

Rapport sur les ventes en magasins :

Fromages de chèvre LS (yc allégés) ; Fromages de chèvre allégés LS ; Fromages de chèvres (hors allégés) LS ; Fromages de chèvre AOP LS ; Banon LS ; Chabichou du Poitou LS ; Charolais LS ; Crottin de Chavignol LS ; Mâconnais LS ; Pélardon LS ; Picodon LS ; Pouligny Saint Pierre LS ; Rigotte de Condrieu LS ; Rocamadour LS ; Sainte Maure de Touraine LS ; Selles sur Cher LS ; Valençay LS ; Fromages de chèvre LS hors AOP ; Fromages de chèvre affinés hors AOP ; Bûches / bâchettes affinées LS ; Crottins LS ; Chèvres LS affinés autres formes ; Chèvres affinés palet / formes ronde LS ; Chèvres frais ; Chèvre frais à tartiner LS ; Chèvre frais bûches / bâchettes LS ; Chèvre frais en crottins LS ; Chèvre frais autres formes LS ; Chèvre frais pyramide LS ; Chèvre frais palet/forme ronde LS ; Fromages bio LS ; Fromage de chèvre bio LS ; Fromages de chèvre LS marques nationales ; Fromages de chèvre LS total MDD ;
Fromages de chèvre LS autres marques ;
Total HM+SM + HD + E-Commerce + PROXI ;

Période d'étude : P03_19

Total HM+SM + HD + E-Commerce + PROXI

Ventes en tonnes	P03_18	P04_18	P05_18	P06_18	P07_18	P08_18	P09_18	P10_18	P11_18	P12_18	P13_18	P01_19	P02_19	P03_19	Cumul courant vol	CAM vol
Fromages de chèvre LS (yc allégés)	3 713	3 790	3 788	3 821	3 729	3 886	3 942	3 892	3 915	3 804	3 792	3 825	3 774	3 787	11 386	49 744
Fromages de chèvre allégés LS	48	50	55	86	54	54	57	60	60	57	55	48	55	54	156	743
Fromages de chèvres (hors allégés) LS	3 665	3 740	3 733	3 735	3 675	3 832	3 885	3 832	3 855	3 747	3 737	3 777	3 719	3 734	11 230	49 001
Fromages de chèvre AOP LS	230	250	246	245	225	243	255	232	231	240	243	316	223	229	768	3 177
Banon LS	0	1	1	1	1	1	1	1	1	1	1	2	1	0	3	12
Chabichou du Poitou LS	12	14	13	13	12	11	12	11	12	12	14	18	11	11	40	162
Charolais LS	3	3	4	4	4	4	4	3	3	3	3	3	3	3	9	42
Crottin de Chavignol LS	30	31	31	30	30	32	32	30	31	32	31	40	29	30	99	410
Mâconnais LS	2	2	2	2	2	2	2	2	2	2	2	2	2	2	6	23
Pélardon LS	4	5	5	5	5	7	8	5	5	4	4	5	4	4	13	66
Picodon LS	21	21	20	22	22	25	23	20	19	20	19	23	19	20	62	274
Poulligny Saint Pierre LS	6	7	7	8	8	6	7	6	6	7	7	9	6	6	21	89
Rigotte de Condrieu LS	4	5	7	6	4	4	2	1	4	3	2	2	2	3	7	43
Rocamadour LS	48	52	52	51	48	54	58	53	51	51	50	66	45	48	160	680
Sainte Maure de Touraine LS	55	61	58	56	57	57	59	57	56	60	61	80	54	59	193	775
Selles sur Cher LS	40	42	40	40	26	35	42	37	36	40	42	54	41	39	134	514
Valençay LS	6	7	7	6	6	6	6	7	6	6	7	11	6	6	23	87
Fromages de chèvre LS hors AOP	3 435	3 490	3 487	3 490	3 450	3 588	3 630	3 600	3 625	3 507	3 494	3 461	3 496	3 505	10 462	45 824

Ventes en tonnes	P03_18	P04_18	P05_18	P06_18	P07_18	P08_18	P09_18	P10_18	P11_18	P12_18	P13_18	P01_19	P02_19	P03_19	Cumul courant vol	CAM vol
Fromages de chèvre affinés hors AOP	2 962	2 973	2 952	2 945	2 890	2 976	3 045	3 065	3 095	3 029	3 037	2 906	3 000	2 993	8 898	38 905
Bûches / bûchettes affinées LS	2 279	2 266	2 267	2 259	2 239	2 303	2 339	2 377	2 399	2 340	2 333	2 229	2 344	2 311	6 883	30 005
Crottins LS	163	178	161	161	155	145	155	151	164	159	160	168	144	160	473	2 063
Chèvres LS affinés autres formes	82	81	77	80	65	85	74	80	80	70	79	86	87	77	249	1 021
Chèvres affinés palet / formes ronde LS	436	443	442	437	429	439	472	455	449	456	461	416	422	442	1 279	5 762
Chèvres frais	473	517	535	545	560	613	585	535	530	477	457	556	497	512	1 564	6 919
Chèvre frais à tartiner LS	18	21	18	18	19	24	22	19	20	18	16	17	15	16	48	242
Chèvre frais bûches / bûchettes LS	48	47	65	55	47	60	61	50	71	50	50	58	52	55	165	721
Chèvre frais en crottins LS	2	2	2	2	2	2	2	2	2	1	1	2	1	2	5	22
Chèvre frais autres formes LS	11	13	19	14	18	23	19	14	12	9	12	32	10	12	54	206
Chèvre frais pyramide LS	116	124	113	120	124	149	125	119	121	117	110	126	126	132	383	1 604
Chèvre frais palet/forme ronde LS	278	312	318	336	350	356	356	331	304	282	269	322	292	295	909	4 123
Fromages bio LS	562	589	686	717	727	713	736	760	717	741	727	653	745	744	2 141	9 254
Fromage de chèvre bio LS	73	75	78	82	88	83	86	90	91	97	105	84	99	100	283	1 158
Fromages de chèvre LS marques nationales	1 645	1 608	1 628	1 677	1 654	1 726	1 721	1 745	1 795	1 710	1 728	1 725	1 797	1 815	5 338	22 330
Fromages de chèvre LS total MDD	1 749	1 761	1 774	1 765	1 721	1 750	1 808	1 797	1 752	1 758	1 737	1 673	1 678	1 654	5 005	22 628
Fromages de chèvre LS autres marques	320	422	385	379	354	409	413	349	368	337	327	426	300	317	1 043	4 786

Pour en savoir plus : [Glossaire](#)

Total HM+SM + HD + E-Commerce + PROXI

Evol. volume	P03_18	P04_18	P05_18	P06_18	P07_18	P08_18	P09_18	P10_18	P11_18	P12_18	P13_18	P01_19	P02_19	P03_19	Evol cumul courant vol	Evol CAM vol
Fromages de chèvre LS (yc allégés)	0,0	0,3	-4,4	-0,2	-1,9	-0,2	0,3	-0,3	2,9	-1,2	4,0	2,4	4,1	2,0	2,8	0,5
Fromages de chèvre allégés LS	-1,1	1,8	1,4	17,3	-18,2	3,8	11,5	11,5	11,2	8,3	15,2	7,7	9,4	10,6	9,3	6,8
Fromages de chèvres (hors allégés) LS	0,0	0,3	-4,5	-0,6	-1,6	-0,2	0,2	-0,4	2,7	-1,4	3,9	2,3	4,0	1,9	2,7	0,5
Fromages de chèvre AOP LS	14,0	16,7	-3,5	3,8	-2,4	-3,0	-1,4	-0,8	1,5	-2,6	-1,6	5,2	-0,7	-0,4	1,8	0,7
Banon LS	-11,5	39,8	22,4	43,8	27,0	35,7	11,4	21,9	-1,7	-13,4	-2,0	137,6	87,9	2,5	90,9	31,8
Chabichou du Poitou LS	-9,7	13,3	-1,9	-0,2	-5,7	-6,7	-3,1	-13,3	1,4	-7,2	13,3	2,1	-0,7	-11,2	-2,6	-1,5
Charolais LS	4,3	-6,3	7,9	26,5	4,2	4,7	5,6	8,0	0,5	-4,4	-14,5	-8,0	-7,2	-0,1	-5,1	1,6
Crottin de Chavignol LS	32,9	21,4	-3,0	-2,3	2,7	7,2	4,2	1,2	6,4	3,9	9,1	10,8	0,5	-0,4	4,1	4,6
Mâconnais LS	14,8	28,8	-14,0	-4,7	-4,8	3,9	0,4	-9,0	-13,4	-3,5	-5,6	6,1	-0,8	-20,9	-5,3	-3,1
Pélardon LS	1,8	6,0	4,0	10,0	2,3	-4,2	3,1	-1,9	3,9	-4,3	3,3	11,0	12,0	1,8	8,3	3,1
Picodon LS	6,1	10,2	-2,9	8,9	3,6	1,9	-4,0	2,0	0,0	-4,9	-2,4	-0,1	-3,0	-0,9	-1,3	0,5
Poulligny Saint Pierre LS	-3,7	6,0	-2,4	-12,1	-8,4	-22,7	-18,5	-10,5	2,4	1,2	7,0	7,4	-1,8	-3,4	1,5	-5,0
Rigotte de Condrieu LS	-8,7	-5,4	37,1	37,9	-0,4	-9,4	-64,8	-80,2	-17,7	-41,4	-47,7	-57,0	-53,8	-39,8	-50,8	-26,7
Rocamadour LS	19,9	5,4	-16,9	-2,3	-4,3	-8,4	-6,5	-2,8	-3,1	-6,2	-3,8	4,1	-3,3	-0,1	0,6	-3,9
Sainte Maure de Touraine LS	30,9	34,4	7,6	17,8	19,6	10,3	9,5	9,1	10,0	5,7	-2,9	6,7	6,0	7,3	6,7	10,1
Selles sur Cher LS	0,9	20,5	-6,7	-4,8	-34,6	-17,9	-2,5	-4,3	-5,6	-5,7	-5,6	4,4	-2,9	-2,8	0,0	-5,4
Valençay LS	1,0	6,3	4,3	10,0	10,4	1,3	4,5	32,0	14,7	-10,7	10,1	31,7	10,0	1,6	16,9	10,0
Fromages de chèvre LS hors AOP	-0,8	-0,7	-4,6	-0,9	-1,5	-0,1	0,3	-0,4	2,8	-1,3	4,3	2,1	4,3	2,0	2,8	0,4

Evol. volume	P03_18	P04_18	P05_18	P06_18	P07_18	P08_18	P09_18	P10_18	P11_18	P12_18	P13_18	P01_19	P02_19	P03_19	Evol cumul courant vol	Evol CAM vol
Fromages de chèvre affinés hors AOP	0,0	-0,2	-4,8	-0,1	-0,9	0,0	0,6	-0,3	2,3	-1,2	5,1	1,6	4,0	1,0	2,2	0,5
Bûches / bûchettes affinées LS	0,6	1,1	-4,9	-0,8	-1,7	-0,5	-1,5	-1,8	1,1	-2,1	5,1	1,5	5,2	1,4	2,7	0,1
Crottins LS	-3,0	8,3	-2,5	4,6	2,7	-7,5	-2,3	-5,6	5,0	0,4	0,3	-4,3	-10,6	-1,8	-5,5	-1,1
Chèvres LS affinés autres formes	-13,2	-3,3	-1,6	5,5	-0,8	30,2	4,4	11,2	34,0	-15,2	-2,9	12,0	32,8	-6,4	11,4	6,4
Chèvres affinés palet / formes ronde LS	2,4	-7,5	-5,0	0,9	4,6	1,9	14,6	9,6	3,8	5,6	8,4	2,1	-1,4	1,4	0,7	2,8
Chèvres frais	-5,5	-3,4	-3,4	-4,8	-4,7	-0,3	-1,3	-1,2	5,9	-1,5	-0,8	4,4	6,3	8,2	6,2	0,0
Chèvre frais à tartiner LS	-25,0	-8,8	-20,0	-19,9	-12,7	-6,3	-6,5	-17,4	-16,0	-13,0	-13,5	-25,8	-20,8	-7,9	-18,9	-14,5
Chèvre frais bûches / bûchettes LS	15,0	13,1	42,1	12,5	9,3	25,5	12,8	12,5	62,7	8,7	-0,4	15,8	20,0	13,8	16,4	18,8
Chèvre frais en crottins LS	21,1	24,7	14,2	2,8	-8,4	1,6	-1,6	-4,0	-3,2	-16,0	-13,9	-3,1	-11,6	-15,6	-10,4	-2,6
Chèvre frais autres formes LS	-23,0	-14,2	-1,7	-35,6	-39,9	-29,8	-34,3	-13,7	-7,3	-28,2	-21,4	-11,7	-21,8	10,2	-9,8	-21,9
Chèvre frais pyramide LS	-2,1	-12,3	-4,2	-3,8	8,0	14,8	5,2	-6,6	2,7	3,5	8,8	11,2	4,0	13,8	9,5	3,1
Chèvre frais palet/forme ronde LS	-7,5	-0,8	-8,1	-4,6	-6,9	-5,8	-2,5	0,8	1,2	-3,0	-2,3	4,3	8,4	6,0	6,2	-1,4
Fromages bio LS	28,7	33,0	36,5	30,3	29,9	30,8	33,7	33,5	31,8	31,7	39,0	33,1	32,9	32,4	32,8	32,9
Fromage de chèvre bio LS	48,6	61,1	28,5	24,2	26,6	24,3	28,7	31,0	32,1	36,0	50,0	26,5	42,6	38,3	36,0	34,1
Fromages de chèvre LS marques nationales	0,4	-4,9	0,1	5,1	4,6	6,1	5,4	4,2	8,0	2,2	9,4	4,4	11,8	10,4	8,8	5,1
Fromages de chèvre LS total MDD	-0,6	-0,5	-8,4	-6,2	-7,8	-6,4	-2,4	-3,2	0,8	-4,4	0,8	0,5	-2,6	-5,4	-2,5	-3,6

Evol. volume	P03_18	P04_18	P05_18	P06_18	P07_18	P08_18	P09_18	P10_18	P11_18	P12_18	P13_18	P01_19	P02_19	P03_19	Evol cumul courant vol	Evol CAM vol
Fromages de chèvre LS autres marques	1,0	32,6	-3,6	7,4	0,0	3,1	-6,8	-5,5	-9,2	-0,7	-4,8	2,2	0,3	-0,8	0,7	0,6

Pour en savoir plus : [Glossaire](#)

Total HM+SM + HD + E-Commerce + PROXI

Ventes valeur (k€)	P03_18	P04_18	P05_18	P06_18	P07_18	P08_18	P09_18	P10_18	P11_18	P12_18	P13_18	P01_19	P02_19	P03_19	Cumul courant val	CAM val
Fromages de chèvre LS (yc allégés)	42 732	44 283	44 270	44 649	43 483	45 883	46 634	45 175	45 307	44 283	43 961	47 277	43 624	44 639	135 541	583 469
Fromages de chèvre allégés LS	493	512	559	822	545	549	576	608	611	580	561	485	563	551	1 599	7 521
Fromages de chèvres (hors allégés) LS	42 239	43 771	43 711	43 826	42 938	45 334	46 057	44 567	44 696	43 704	43 400	46 793	43 061	44 088	133 942	575 948
Fromages de chèvre AOP LS	5 395	5 806	5 745	5 776	5 284	5 801	6 049	5 478	5 451	5 651	5 624	7 327	5 222	5 369	17 918	74 582
Banon LS	20	35	40	41	42	45	44	36	31	28	27	83	27	20	130	500
Chabichou du Poitou LS	248	281	265	261	241	238	260	232	242	244	280	373	238	225	836	3 379
Charolais LS	69	69	88	98	87	90	88	72	67	72	59	74	59	73	206	998
Crottin de Chavignol LS	816	853	844	848	831	892	897	840	860	885	871	1 103	817	820	2 740	11 362
Mâconnais LS	62	66	53	58	49	57	54	50	51	52	48	73	52	47	172	711
Pélardon LS	110	130	148	149	147	188	232	143	139	130	121	137	118	112	366	1 894
Picodon LS	543	550	537	583	573	687	637	530	515	531	506	620	512	549	1 681	7 330
Poulligny Saint Pierre LS	125	140	146	151	141	130	132	123	126	134	136	188	124	121	433	1 791
Rigotte de Condrieu LS	138	149	196	186	138	120	51	33	116	94	77	79	65	90	235	1 395
Rocamadour LS	1 229	1 312	1 313	1 312	1 238	1 384	1 488	1 353	1 300	1 304	1 280	1 662	1 159	1 234	4 054	17 339
Sainte Maure de Touraine LS	1 029	1 141	1 089	1 067	1 087	1 082	1 129	1 089	1 067	1 152	1 150	1 510	1 027	1 104	3 641	14 695
Selles sur Cher LS	884	935	880	887	579	768	911	825	799	892	920	1 187	894	849	2 930	11 327
Valençay LS	122	141	143	134	129	120	127	152	135	133	148	237	130	125	492	1 855
Fromages de chèvre LS hors AOP	36 844	37 966	37 966	38 051	37 654	39 533	40 008	39 089	39 245	38 053	37 776	39 466	37 839	38 719	116 024	501 365

Ventes valeur (k€)	P03_18	P04_18	P05_18	P06_18	P07_18	P08_18	P09_18	P10_18	P11_18	P12_18	P13_18	P01_19	P02_19	P03_19	Cumul courant val	CAM val
Fromages de chèvre affinés hors AOP	30 820	31 433	31 127	31 093	30 443	31 485	32 343	32 189	32 547	31 873	31 758	31 499	31 503	32 104	95 106	411 397
Bûches / bâchettes affinées LS	20 890	20 958	21 068	20 982	20 823	21 437	21 794	22 069	22 414	21 772	21 620	20 763	21 969	22 014	64 747	279 683
Crottins LS	2 679	3 008	2 663	2 724	2 628	2 486	2 630	2 557	2 787	2 740	2 748	2 976	2 512	2 777	8 265	35 235
Chèvres LS affinés autres formes	1 460	1 541	1 452	1 484	1 255	1 561	1 456	1 460	1 450	1 327	1 469	1 765	1 499	1 376	4 641	19 096
Chèvres affinés palet / formes ronde LS	5 756	5 873	5 884	5 817	5 693	5 952	6 409	6 065	5 849	5 980	5 871	5 890	5 482	5 893	17 265	76 658
Chèvres frais	6 025	6 532	6 839	6 957	7 211	8 048	7 665	6 900	6 698	6 180	6 018	7 967	6 336	6 615	20 918	89 968
Chèvre frais à tartiner LS	197	235	200	191	202	264	235	200	198	193	175	183	166	176	525	2 618
Chèvre frais bâches / bâchettes LS	670	651	851	751	684	886	905	750	982	772	755	937	777	804	2 518	10 505
Chèvre frais en crottins LS	36	39	41	42	39	42	43	41	38	32	31	34	32	34	101	489
Chèvre frais autres formes LS	235	282	429	313	425	544	447	313	263	216	288	976	210	267	1 453	4 974
Chèvre frais pyramide LS	1 430	1 530	1 393	1 487	1 545	1 843	1 544	1 464	1 478	1 455	1 389	1 583	1 594	1 655	4 832	19 960
Chèvre frais palet/forme ronde LS	3 458	3 795	3 925	4 173	4 316	4 469	4 491	4 133	3 740	3 511	3 380	4 254	3 557	3 678	11 489	51 422
Fromages bio LS	7 700	8 079	9 458	9 935	10 066	10 032	10 339	10 721	10 074	10 461	10 328	9 412	10 651	10 591	30 654	130 149
Fromage de chèvre bio LS	1 222	1 271	1 340	1 402	1 481	1 410	1 469	1 535	1 548	1 642	1 723	1 456	1 653	1 690	4 799	19 621
Fromages de chèvre LS marques nationales	18 106	17 914	17 989	18 496	18 289	19 093	18 816	19 169	19 549	18 697	18 849	19 500	19 621	20 055	59 175	246 035
Fromages de chèvre LS total MDD	18 289	18 659	18 759	18 617	18 013	18 393	19 280	18 940	18 604	18 792	18 612	18 637	17 950	18 157	54 744	241 413
Fromages de chèvre LS	6 338	7 710	7 522	7 536	7 181	8 398	8 538	7 067	7 153	6 794	6 500	9 141	6 054	6 427	21 622	96 020

Ventes valeur (k€)	P03_18	P04_18	P05_18	P06_18	P07_18	P08_18	P09_18	P10_18	P11_18	P12_18	P13_18	P01_19	P02_19	P03_19	Cumul courant val	CAM val
autres marques																

Pour en savoir plus : [Glossaire](#)

Total HM+SM + HD + E-Commerce + PROXI

Evol. valeur	P03_18	P04_18	P05_18	P06_18	P07_18	P08_18	P09_18	P10_18	P11_18	P12_18	P13_18	P01_19	P02_19	P03_19	Evol cumul courant val	Evol CAM val
Fromages de chèvre LS (yc allégés)	2,2	3,5	-3,6	0,9	-1,0	0,6	1,0	0,9	3,9	-0,1	3,9	3,6	5,0	4,5	4,3	1,7
Fromages de chèvre allégés LS	-0,8	1,3	0,7	13,1	-17,3	3,6	11,6	11,6	12,1	8,7	16,0	8,7	9,8	11,7	10,1	6,7
Fromages de chèvres (hors allégés) LS	2,2	3,6	-3,7	0,7	-0,8	0,6	0,9	0,8	3,8	-0,2	3,7	3,5	4,9	4,4	4,2	1,6
Fromages de chèvre AOP LS	14,0	16,2	-2,5	4,8	-2,3	-1,2	-1,3	-0,7	1,9	-1,7	-0,7	5,0	-0,4	-0,5	1,7	1,2
Banon LS	-10,6	38,2	21,3	30,2	24,6	35,0	13,4	22,4	0,8	-12,2	-2,1	125,4	82,0	4,6	83,1	29,2
Chabichou du Poitou LS	-6,9	14,2	-0,5	0,7	-5,6	-6,0	-2,3	-12,2	3,0	-5,4	11,5	0,9	1,1	-9,3	-2,0	-0,8
Charolais LS	6,8	-3,7	14,2	31,4	6,8	8,3	9,3	10,0	3,4	-3,0	-13,6	-6,3	-5,8	5,2	-2,4	4,6
Crottin de Chavignol LS	31,0	19,2	-2,9	-0,5	2,8	7,0	3,8	1,0	6,4	5,1	9,9	11,2	2,4	0,4	5,1	5,0
Mâconnais LS	29,9	45,9	-1,8	6,8	3,0	9,0	12,5	5,9	-3,1	5,0	-3,2	12,2	4,4	-23,1	-2,3	5,0
Pélardon LS	3,9	9,1	5,2	9,7	2,7	-4,1	3,3	-3,1	2,1	-5,0	0,3	10,6	13,3	1,8	8,6	3,0
Picodon LS	7,4	10,1	-1,6	9,6	4,1	6,2	-3,0	1,8	1,0	-3,0	-1,4	0,1	-0,6	1,2	0,2	1,8
Poulligny Saint Pierre LS	0,9	14,4	4,9	-4,7	-5,4	-2,8	-6,0	-5,5	1,5	-1,8	4,6	6,5	-1,3	-3,2	1,4	0,0
Rigotte de Condrieu LS	-8,3	-4,9	30,1	33,9	1,2	-9,6	-66,2	-77,1	-17,3	-39,7	-47,4	-56,4	-50,3	-34,8	-48,0	-26,7
Rocamadour LS	20,4	8,2	-12,5	-0,6	-3,1	-6,4	-4,9	-1,5	-1,6	-3,7	-2,0	5,1	-3,1	0,4	1,2	-2,1
Sainte Maure de Touraine LS	26,6	31,1	5,7	17,9	18,9	10,8	10,2	10,6	11,2	7,9	0,4	6,1	6,2	7,2	6,5	10,5
Selles sur Cher LS	1,7	21,2	-6,8	-4,2	-35,0	-17,7	-3,7	-4,3	-5,4	-5,5	-5,4	3,8	-2,9	-3,9	-0,6	-5,5
Valençay LS	-0,4	4,0	1,8	7,8	10,0	0,6	3,8	30,9	13,2	-10,4	9,0	29,2	9,4	2,4	16,0	8,9
Fromages de chèvre LS hors AOP	0,7	1,9	-3,9	0,1	-0,5	0,9	1,3	1,0	4,0	0,0	4,4	3,2	5,7	5,1	4,6	1,7

Evol. valeur	P03_18	P04_18	P05_18	P06_18	P07_18	P08_18	P09_18	P10_18	P11_18	P12_18	P13_18	P01_19	P02_19	P03_19	Evol cumul courant val	Evol CAM val
Fromages de chèvre affinés hors AOP	1,7	2,7	-4,2	1,0	0,3	1,0	1,7	1,2	3,6	0,0	5,4	2,7	5,6	4,2	4,1	1,9
Bûches / bûchettes affinées LS	1,9	3,1	-4,4	0,2	-0,5	0,4	-0,6	-0,4	2,6	-0,5	6,2	2,8	7,5	5,4	5,2	1,6
Crottins LS	-1,6	13,1	-2,2	7,1	4,2	-5,1	-1,5	-3,9	7,9	3,8	3,2	-1,4	-5,5	3,6	-1,1	1,7
Chèvres LS affinés autres formes	-1,0	13,5	1,3	5,5	2,2	25,2	8,1	12,2	31,7	-11,4	-2,9	11,4	27,8	-5,7	10,0	8,2
Chèvres affinés palet / formes ronde LS	4,1	-4,5	-5,0	0,6	2,7	1,0	10,8	7,8	0,1	3,0	5,8	1,8	-1,1	2,4	1,0	1,9
Chèvres frais	-4,1	-2,0	-2,4	-4,1	-4,1	0,5	-0,5	-0,2	6,4	0,2	-0,4	5,5	6,1	9,8	7,0	0,9
Chèvre frais à tartiner LS	-33,3	-17,7	-29,2	-26,8	-21,2	-14,7	-15,9	-27,4	-31,7	-24,2	-20,0	-32,5	-27,8	-10,6	-24,8	-23,2
Chèvre frais bûches / bûchettes LS	14,5	11,2	31,8	9,6	12,2	30,1	18,9	17,6	58,8	19,6	8,8	33,6	28,1	20,0	27,3	23,0
Chèvre frais en crottins LS	15,6	20,1	12,7	8,8	-0,8	10,4	10,1	8,4	10,0	-2,7	-3,3	7,6	-1,3	-4,0	0,6	5,9
Chèvre frais autres formes LS	-17,0	-2,9	6,3	-28,8	-35,9	-24,9	-28,4	-5,4	-2,4	-21,9	-18,7	-1,8	-18,6	13,8	-2,2	-15,2
Chèvre frais pyramide LS	-3,5	-10,2	-4,8	-2,9	6,6	12,0	3,5	-7,3	1,9	5,4	10,1	12,0	5,6	15,8	11,0	3,4
Chèvre frais palet/forme ronde LS	-4,2	0,7	-6,1	-2,9	-4,0	-3,0	-0,4	2,0	2,9	-1,9	-3,0	2,8	6,6	6,4	5,1	-0,2
Fromages bio LS	37,1	38,4	42,9	38,1	37,1	38,1	39,8	40,5	37,6	38,9	46,2	40,2	40,8	37,5	39,5	39,7
Fromage de chèvre bio LS	54,3	59,3	29,0	26,7	26,7	24,3	29,6	32,2	34,8	36,7	48,0	30,5	41,9	38,3	37,0	34,8
Fromages de chèvre LS marques nationales	0,7	-2,9	-2,1	3,5	3,1	4,4	2,7	3,2	6,6	1,2	7,3	4,0	10,4	10,8	8,3	4,0
Fromages de chèvre LS total MDD	3,6	3,4	-6,0	-3,6	-5,2	-4,0	1,0	-0,6	3,1	-2,0	3,2	3,7	0,4	-0,7	1,1	-0,7

Evol. valeur	P03_18	P04_18	P05_18	P06_18	P07_18	P08_18	P09_18	P10_18	P11_18	P12_18	P13_18	P01_19	P02_19	P03_19	Evol cumul courant val	Evol CAM val
Fromages de chèvre LS autres marques	2,5	23,1	-1,2	6,3	0,0	3,3	-2,3	-1,2	-1,1	1,6	-3,3	2,5	2,3	1,4	2,1	2,2

Pour en savoir plus : [Glossaire](#)

Total HM+SM + HD + E-Commerce + PROXI

Prix moyen volume	P03_18	P04_18	P05_18	P06_18	P07_18	P08_18	P09_18	P10_18	P11_18	P12_18	P13_18	P01_19	P02_19	P03_19	Cumul courant prix	CAM prix
Fromages de chèvre LS (yc allégés)	11,51	11,68	11,69	11,69	11,66	11,81	11,83	11,61	11,57	11,64	11,59	12,36	11,56	11,79	--	11,73
Fromages de chèvre allégés LS	10,19	10,17	10,11	9,59	10,12	10,18	10,16	10,20	10,20	10,21	10,24	10,20	10,24	10,29	--	10,12
Fromages de chèvres (hors allégés) LS	11,53	11,70	11,71	11,73	11,68	11,83	11,85	11,63	11,59	11,66	11,61	12,39	11,58	11,81	--	11,75
Fromages de chèvre AOP LS	23,46	23,26	23,39	23,59	23,51	23,85	23,69	23,58	23,65	23,51	23,18	23,20	23,40	23,45	--	23,47
Banon LS	43,95	42,75	41,55	39,40	42,38	43,46	44,44	44,67	44,55	44,68	43,20	40,33	42,03	44,85	--	42,51
Chabichou du Poitou LS	20,69	20,46	20,65	20,74	20,75	20,96	21,07	20,96	20,86	20,85	20,24	20,96	20,82	21,13	--	20,79
Charolais LS	22,93	23,22	23,72	23,96	23,67	23,44	23,73	23,69	23,67	23,68	23,43	23,71	23,37	24,14	--	23,66
Crottin de Chavignol LS	27,54	27,45	27,55	27,93	27,81	27,67	27,63	27,84	27,96	27,89	27,70	27,60	27,83	27,77	--	27,74
Mâconnais LS	30,65	30,32	31,02	31,60	30,38	28,86	30,77	31,75	31,27	31,53	31,10	32,83	30,83	29,81	--	30,94
Pélardon LS	28,30	28,78	28,67	28,18	28,43	28,66	28,40	28,34	28,36	29,34	28,13	29,10	28,31	28,31	--	28,53
Picodon LS	26,43	26,23	26,61	26,53	26,53	27,58	27,18	26,74	26,87	26,67	26,42	26,97	26,80	26,98	--	26,80
Poulligny Saint Pierre LS	20,74	20,65	20,39	18,54	17,99	20,49	20,08	20,27	19,94	19,93	20,35	20,88	20,85	20,78	--	20,04
Rigotte de Condrieu LS	32,47	31,93	30,08	30,81	32,98	32,49	31,45	38,07	32,81	33,04	31,95	32,92	34,54	35,15	--	32,26
Rocamadour LS	25,56	25,33	25,41	25,54	25,58	25,48	25,74	25,55	25,54	25,61	25,43	25,10	25,47	25,68	--	25,49
Sainte Maure de Touraine LS	18,84	18,70	18,67	19,11	18,95	19,11	19,14	19,16	19,07	19,17	18,84	18,93	18,97	18,83	--	18,97
Selles sur Cher LS	22,28	22,15	22,08	22,18	22,04	22,11	21,91	22,25	22,31	22,03	22,00	21,83	21,95	22,02	--	22,06
Valençay LS	21,36	21,17	21,15	21,33	21,50	21,46	21,48	21,63	21,39	21,51	21,37	21,31	21,49	21,55	--	21,40
Fromages de chèvre LS hors AOP	10,73	10,88	10,89	10,90	10,91	11,02	11,02	10,86	10,83	10,85	10,81	11,40	10,82	11,05	--	10,94

Prix moyen volume	P03_18	P04_18	P05_18	P06_18	P07_18	P08_18	P09_18	P10_18	P11_18	P12_18	P13_18	P01_19	P02_19	P03_19	Cumul courant prix	CAM prix
Fromages de chèvre affinés hors AOP	10,41	10,57	10,54	10,56	10,53	10,58	10,62	10,50	10,52	10,52	10,46	10,84	10,50	10,73	--	10,57
Bûches / bûchettes affinées LS	9,17	9,25	9,29	9,29	9,30	9,31	9,32	9,28	9,34	9,30	9,27	9,32	9,37	9,53	--	9,32
Crottins LS	16,44	16,85	16,57	16,92	16,99	17,11	16,95	16,95	16,99	17,20	17,14	17,69	17,40	17,35	--	17,08
Chèvres LS affinés autres formes	17,85	18,92	18,84	18,58	19,21	18,42	19,54	18,28	18,21	18,97	18,58	20,59	17,28	17,97	--	18,71
Chèvres affinés palet / formes ronde LS	13,20	13,26	13,31	13,32	13,28	13,56	13,57	13,33	13,01	13,13	12,74	14,18	13,01	13,32	--	13,30
Chèvres frais	12,74	12,63	12,78	12,77	12,88	13,13	13,10	12,90	12,65	12,95	13,16	14,33	12,76	12,92	--	13,00
Chèvre frais à tartiner LS	11,24	11,35	10,97	10,92	10,66	11,20	10,78	10,55	9,96	10,69	10,88	10,92	10,87	10,91	--	10,82
Chèvre frais bûches / bûchettes LS	13,85	13,94	13,18	13,62	14,61	14,83	14,84	14,89	13,76	15,49	15,09	16,29	14,81	14,60	--	14,58
Chèvre frais en crottins LS	19,36	19,34	19,96	22,02	22,36	22,35	22,58	22,82	23,07	23,26	22,75	22,76	22,34	22,02	--	22,02
Chèvre frais autres formes LS	21,47	21,98	22,50	21,90	23,61	23,32	23,86	23,03	22,44	22,93	25,05	30,25	21,95	22,17	--	24,10
Chèvre frais pyramide LS	12,34	12,39	12,36	12,42	12,43	12,38	12,31	12,29	12,21	12,49	12,65	12,59	12,66	12,56	--	12,44
Chèvre frais palet/forme ronde LS	12,42	12,18	12,33	12,42	12,33	12,57	12,60	12,48	12,31	12,45	12,58	13,20	12,18	12,46	--	12,47
Fromages bio LS	13,71	13,71	13,79	13,86	13,84	14,07	14,04	14,12	14,06	14,12	14,20	14,41	14,30	14,24	--	14,06
Fromage de chèvre bio LS	16,84	17,00	17,09	17,07	16,77	17,08	17,14	17,00	16,97	16,89	16,46	17,36	16,72	16,83	--	16,94
Fromages de chèvre LS marques nationales	11,01	11,14	11,05	11,03	11,06	11,06	10,93	10,98	10,89	10,94	10,91	11,30	10,92	11,05	--	11,02
Fromages de chèvre LS total MDD	10,46	10,60	10,57	10,55	10,47	10,51	10,66	10,54	10,62	10,69	10,72	11,14	10,70	10,97	--	10,67
Fromages de chèvre LS autres marques	19,81	18,28	19,52	19,90	20,30	20,52	20,68	20,23	19,42	20,19	19,89	21,44	20,21	20,25	--	20,06

Pour en savoir plus : [Glossaire](#)

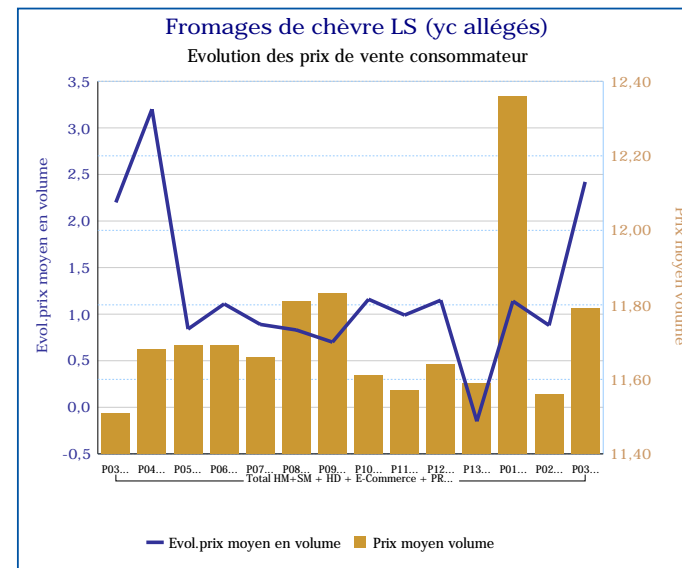
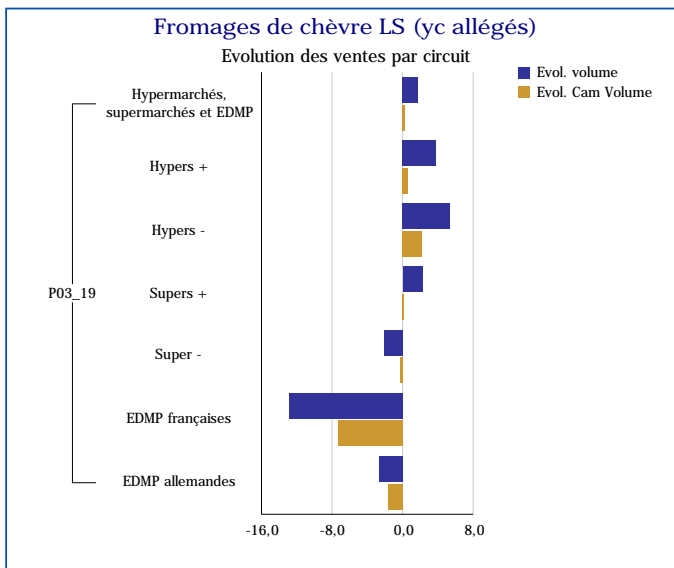
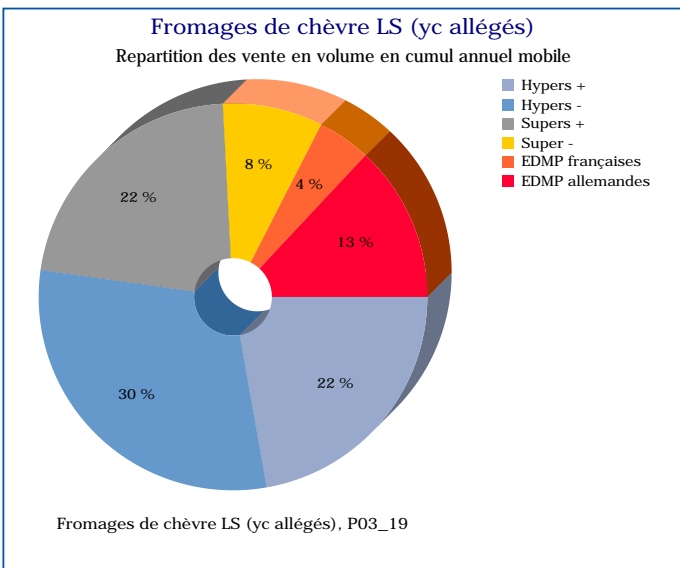
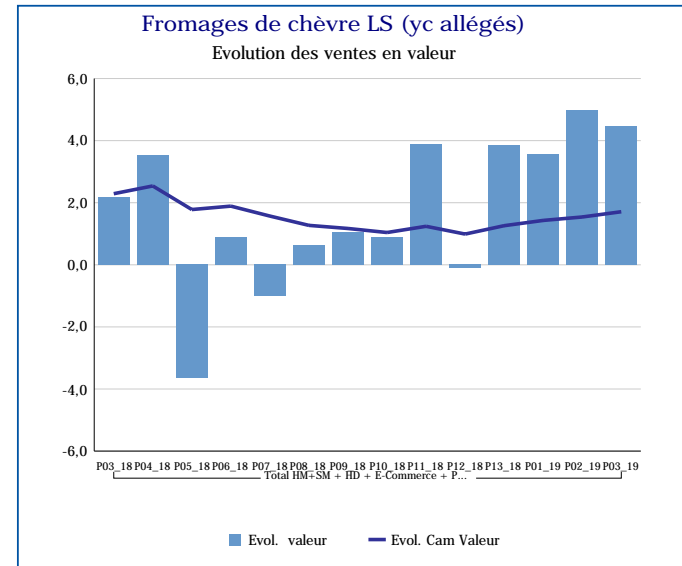
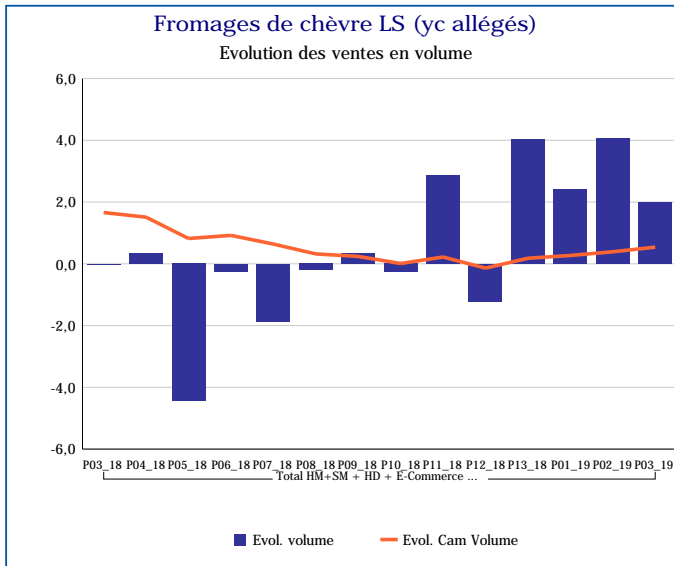
Total HM+SM + HD + E-Commerce + PROXI

Evol.prix moyen en volume	P03_18	P04_18	P05_18	P06_18	P07_18	P08_18	P09_18	P10_18	P11_18	P12_18	P13_18	P01_19	P02_19	P03_19	Evol prix CAM
Fromages de chèvre LS (yc allégés)	2,2	3,2	0,8	1,1	0,9	0,8	0,7	1,2	1,0	1,2	-0,2	1,1	0,9	2,4	1,2
Fromages de chèvre allégés LS	0,4	-0,5	-0,6	-3,6	1,1	-0,2	0,1	0,1	0,8	0,3	0,7	0,9	0,4	1,0	-0,1
Fromages de chèvres (hors allégés) LS	2,2	3,2	0,9	1,3	0,8	0,8	0,7	1,2	1,0	1,2	-0,1	1,2	0,9	2,4	1,2
Fromages de chèvre AOP LS	-0,1	-0,4	1,0	1,0	0,2	1,8	0,1	0,1	0,4	1,0	1,0	-0,2	0,3	0,0	0,5
Banon LS	1,0	-1,1	-1,0	-9,5	-1,8	-0,5	1,8	0,4	2,6	1,4	-0,1	-5,2	-3,2	2,0	-2,0
Chabichou du Poitou LS	3,1	0,8	1,4	1,0	0,1	0,7	0,8	1,3	1,6	1,9	-1,6	-1,2	1,8	2,1	0,7
Charolais LS	2,4	2,8	5,8	3,9	2,4	3,4	3,5	1,8	2,9	1,5	1,1	1,8	1,5	5,3	3,0
Crottin de Chavignol LS	-1,4	-1,8	0,1	1,9	0,1	-0,2	-0,4	-0,2	0,0	1,1	0,8	0,4	1,9	0,8	0,3
Mâconnais LS	13,1	13,3	14,2	12,1	8,2	4,9	12,0	16,4	11,9	8,8	2,5	5,7	5,3	-2,8	8,4
Pélarion LS	2,0	2,9	1,2	-0,2	0,4	0,2	0,2	-1,2	-1,7	-0,7	-2,9	-0,3	1,2	0,0	-0,1
Picodon LS	1,3	0,0	1,4	0,6	0,4	4,2	1,0	-0,2	1,0	2,0	1,0	0,3	2,5	2,1	1,3
Poulligny Saint Pierre LS	4,8	7,8	7,5	8,4	3,2	25,8	15,4	5,6	-0,8	-2,9	-2,3	-0,8	0,6	0,2	5,3
Rigotte de Condrieu LS	0,4	0,6	-5,1	-2,9	1,6	-0,2	-4,1	15,9	0,5	2,8	0,6	1,4	7,6	8,2	0,0
Rocamadour LS	0,5	2,7	5,3	1,8	1,3	2,2	1,7	1,3	1,6	2,7	1,8	0,9	0,2	0,5	1,9
Sainte Maure de Touraine LS	-3,2	-2,4	-1,7	0,0	-0,6	0,4	0,6	1,3	1,0	2,1	3,4	-0,6	0,1	-0,1	0,3
Selles sur Cher LS	0,8	0,6	-0,1	0,7	-0,5	0,2	-1,2	0,0	0,2	0,2	0,2	-0,6	0,0	-1,1	-0,1
Valençay LS	-1,4	-2,1	-2,4	-2,0	-0,4	-0,8	-0,7	-0,8	-1,4	0,3	-0,9	-1,9	-0,5	0,9	-1,0
Fromages de chèvre LS hors AOP	1,5	2,6	0,8	1,0	1,0	0,9	1,0	1,4	1,2	1,3	0,1	1,1	1,3	3,0	1,3
Fromages de chèvre affinés hors AOP	1,7	2,9	0,7	1,2	1,2	1,0	1,1	1,5	1,2	1,2	0,3	1,0	1,6	3,1	1,4
Bûches / bûchettes affinées LS	1,4	1,9	0,5	1,0	1,2	1,0	1,0	1,5	1,5	1,6	1,0	1,2	2,3	3,9	1,5
Crottins LS	1,4	4,5	0,4	2,4	1,5	2,6	0,9	1,9	2,7	3,4	2,8	3,0	5,7	5,6	2,8
Chèvres LS affinés autres formes	14,1	17,5	2,9	0,0	3,1	-3,8	3,5	0,9	-1,8	4,5	0,0	-0,6	-3,7	0,7	1,7
Chèvres affinés palet / formes	1,7	3,3	0,0	-0,3	-1,8	-0,9	-3,3	-1,7	-3,6	-2,4	-2,4	-0,3	0,3	0,9	-0,9

Evol.prix moyen en volume	P03_18	P04_18	P05_18	P06_18	P07_18	P08_18	P09_18	P10_18	P11_18	P12_18	P13_18	P01_19	P02_19	P03_19	Evol prix CAM
ronde LS															
Chèvres frais	1,5	1,4	0,9	0,7	0,6	0,8	0,7	1,0	0,5	1,7	0,3	1,0	-0,2	1,5	0,9
Chèvre frais à tartiner LS	-11,0	-9,8	-11,5	-8,6	-9,7	-9,0	-10,1	-12,0	-18,7	-12,8	-7,5	-9,0	-8,8	-3,0	-10,2
Chèvre frais bâches / bûchettes LS	-0,5	-1,7	-7,2	-2,5	2,6	3,7	5,4	4,4	-2,4	10,0	9,2	15,3	6,7	5,4	3,6
Chèvre frais en crottins LS	-4,5	-3,7	-1,3	5,9	8,3	8,6	11,9	13,0	13,7	15,8	12,2	11,1	11,6	13,7	8,8
Chèvre frais autres formes LS	7,8	13,1	8,2	10,4	6,6	7,0	9,1	9,5	5,3	8,8	3,4	11,2	4,2	3,3	8,6
Chèvre frais pyramide LS	-1,4	2,4	-0,7	0,9	-1,4	-2,4	-1,5	-0,8	-0,8	1,8	1,2	0,7	1,5	1,8	0,2
Chèvre frais palet/forme ronde LS	3,6	1,5	2,2	1,8	3,0	2,9	2,1	1,2	1,7	1,2	-0,7	-1,4	-1,6	0,3	1,2
Fromages bio LS	6,5	4,1	4,7	6,0	5,5	5,5	4,5	5,3	4,4	5,5	5,2	5,4	6,0	3,9	5,1
Fromage de chèvre bio LS	3,8	-1,1	0,4	2,0	0,1	0,0	0,7	0,9	2,0	0,5	-1,3	3,1	-0,5	0,0	0,5
Fromages de chèvre LS marques nationales	0,3	2,1	-2,2	-1,5	-1,5	-1,6	-2,5	-0,9	-1,3	-1,0	-1,9	-0,4	-1,3	0,4	-1,0
Fromages de chèvre LS total MDD	4,2	3,8	2,6	2,8	2,8	2,5	3,4	2,7	2,3	2,6	2,3	3,2	3,1	4,9	3,0
Fromages de chèvre LS autres marques	1,5	-7,2	2,5	-1,0	0,0	0,2	4,8	4,5	8,9	2,3	1,6	0,3	2,0	2,2	1,6

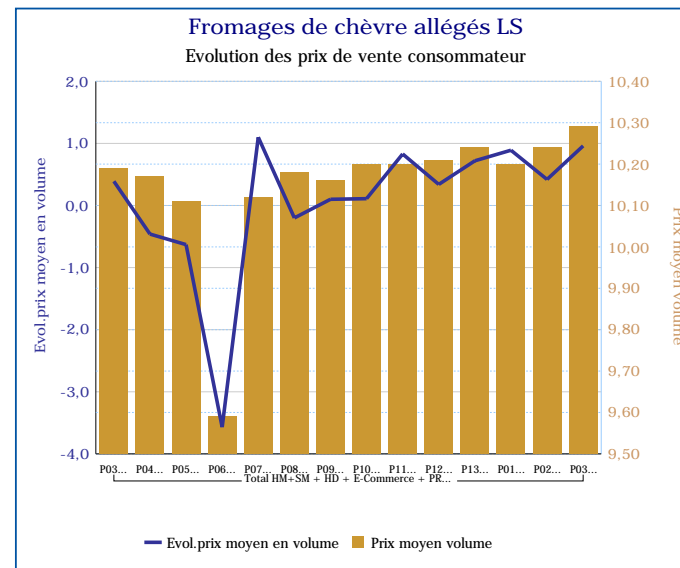
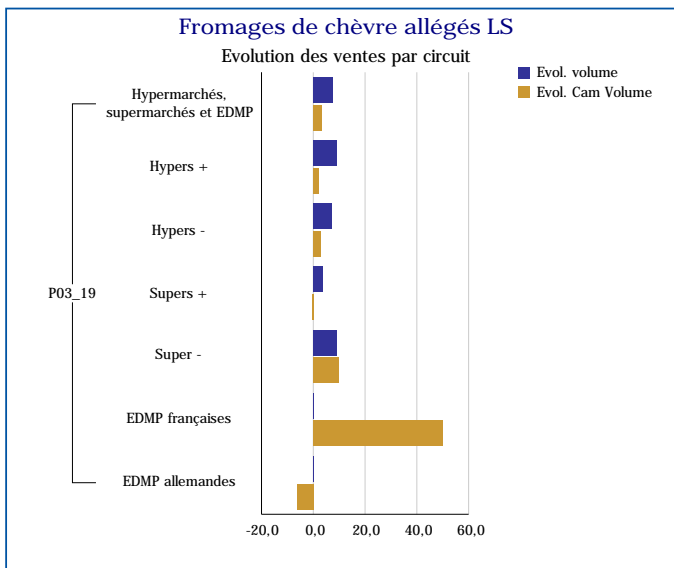
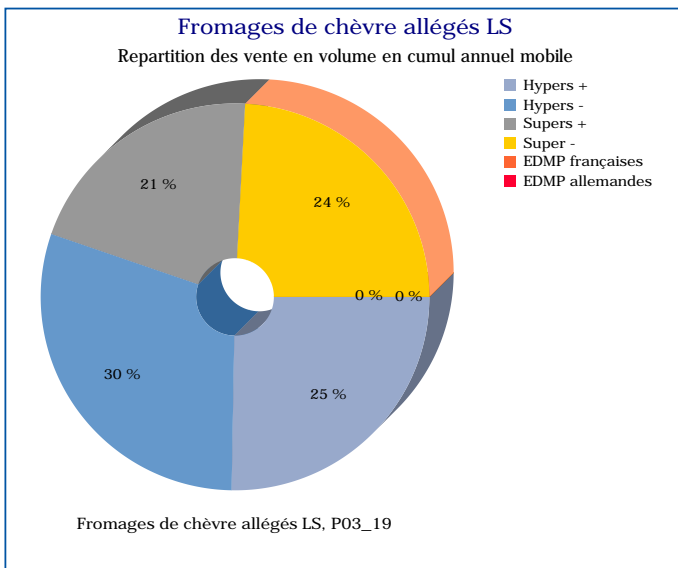
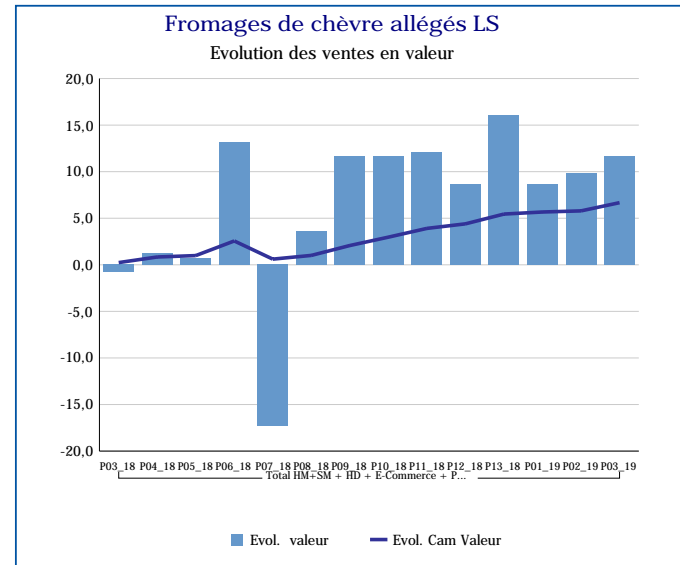
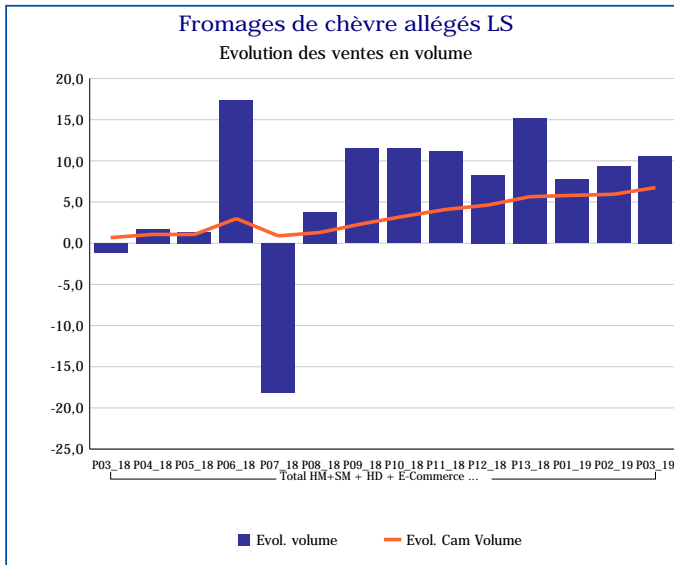
Pour en savoir plus : [Glossaire](#)

Fromages de chèvre LS (yc allégés)	
Total HM+SM + HD + E-Commerce + PROXI	
P03_19	
Ventes en tonnes	3 787
Evol. volume	2,0 %
CAM volume (tonnes)	49 744
Evol. Cam Volume	0,5 %
Ventes valeur (k€)	44 639
Evol. valeur	4,5 %
CAM Valeur (K€)	583 469
Evol. Cam Valeur	1,7 %
Prix moyen volume	11,79
Evol.prix moyen en volume	2,4 %
CAM Prix	11,73
Evol. CAM Prix	1,2 %



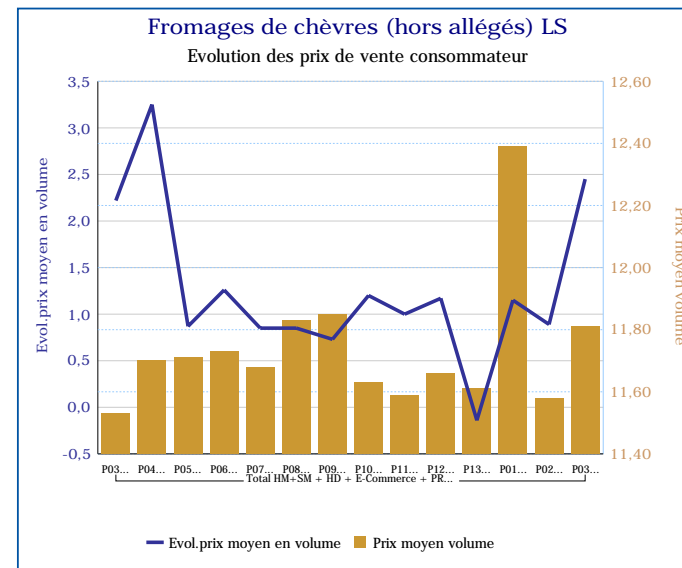
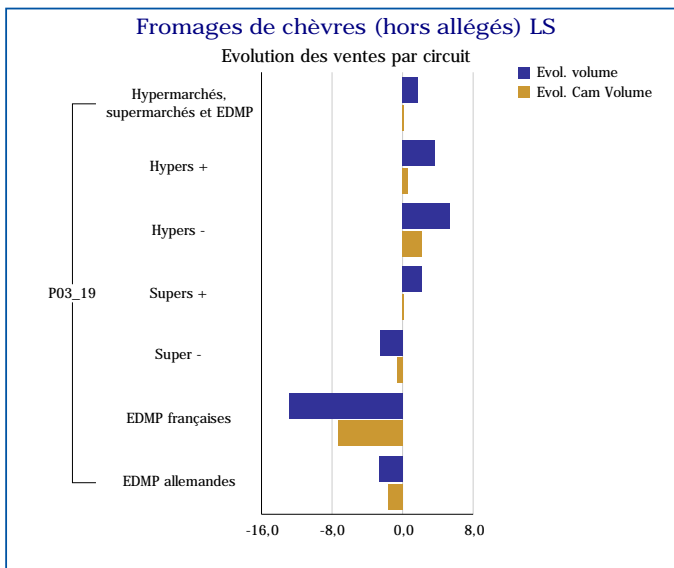
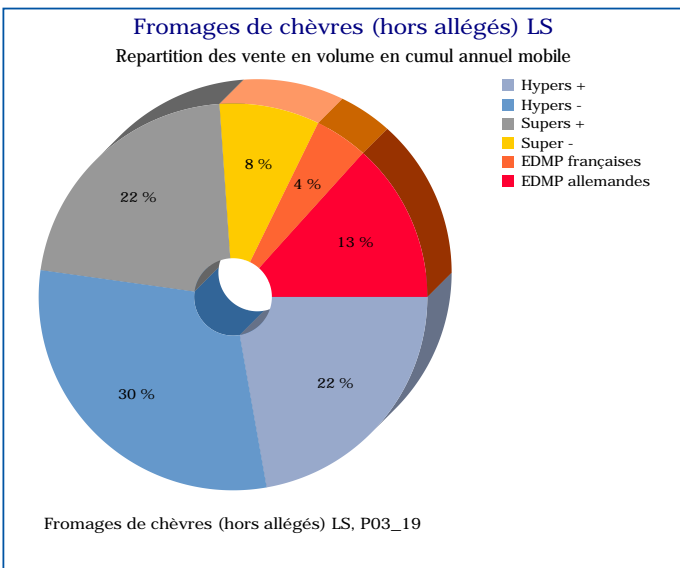
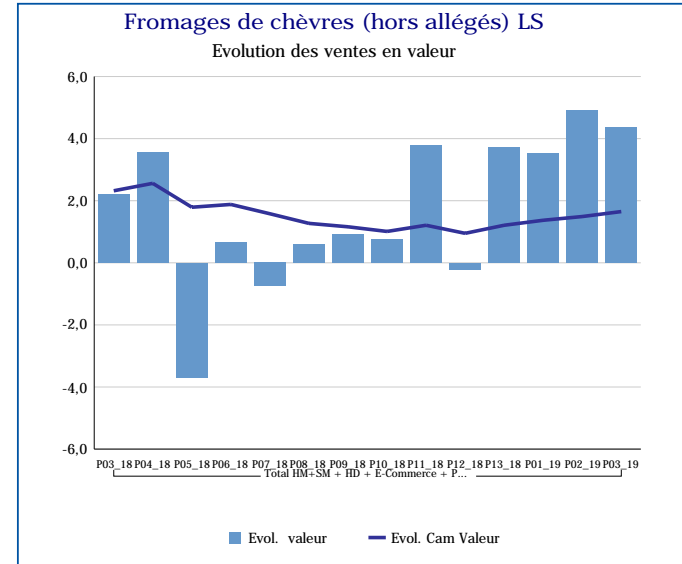
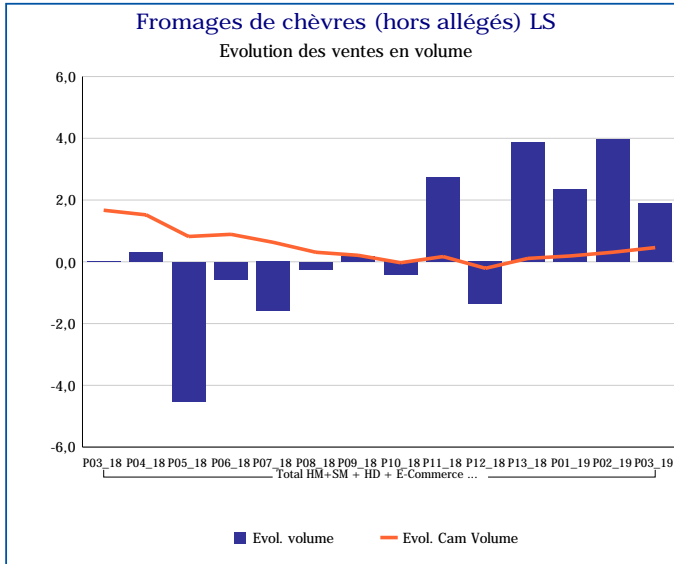
Pour en savoir plus : [Glossaire](#)

Fromages de chèvre allégés LS	
Total HM+SM + HD + E-Commerce + PROXI	
P03_19	
Ventes en tonnes	54
Evol. volume	10,6 %
CAM volume (tonnes)	743
Evol. Cam Volume	6,8 %
Ventes valeur (k€)	551
Evol. valeur	11,7 %
CAM Valeur (K€)	7 521
Evol. Cam Valeur	6,7 %
Prix moyen volume	10,29
Evol.prix moyen en volume	1,0 %
CAM Prix	10,12
Evol. CAM Prix	-0,1 %



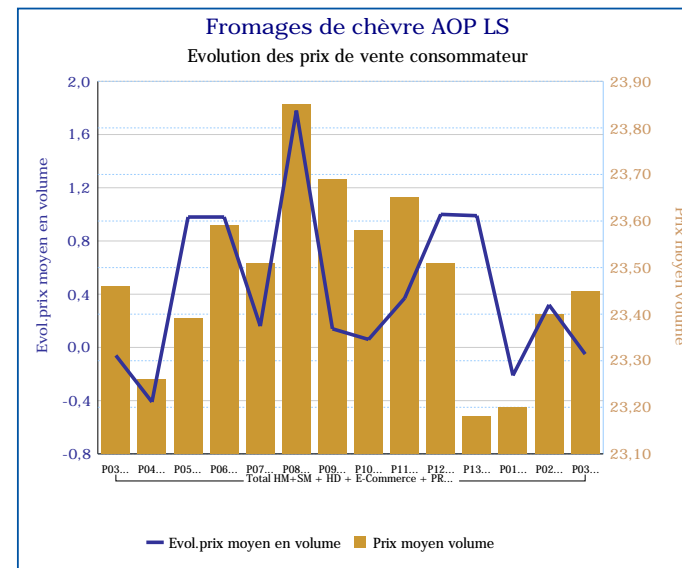
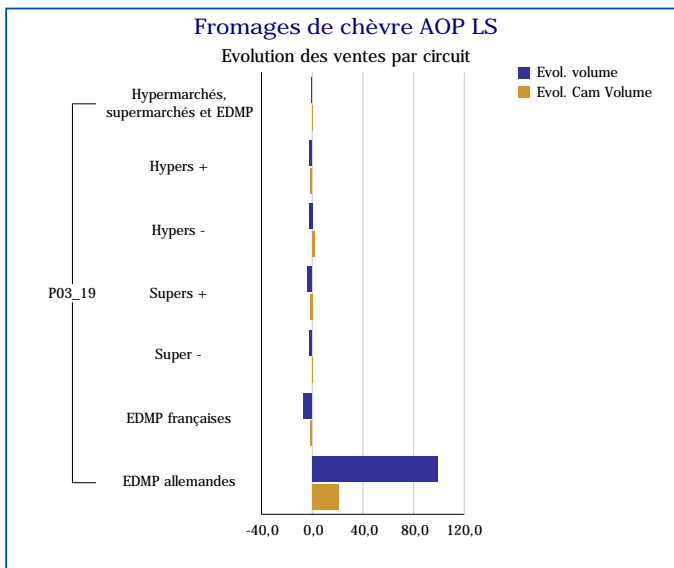
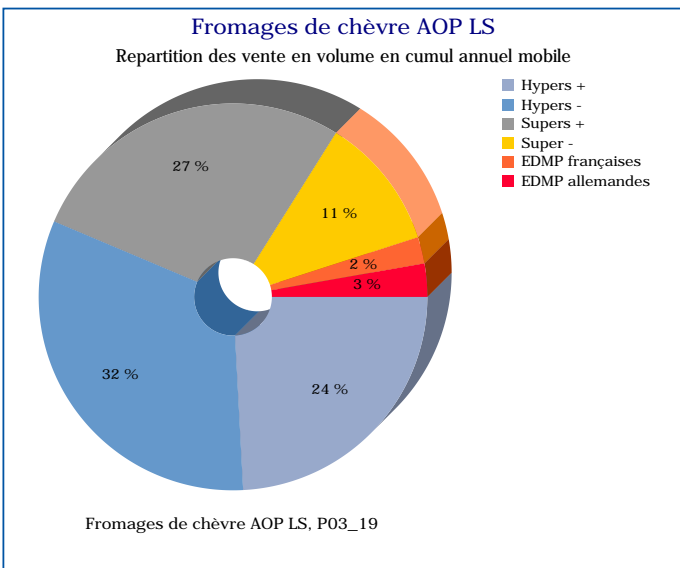
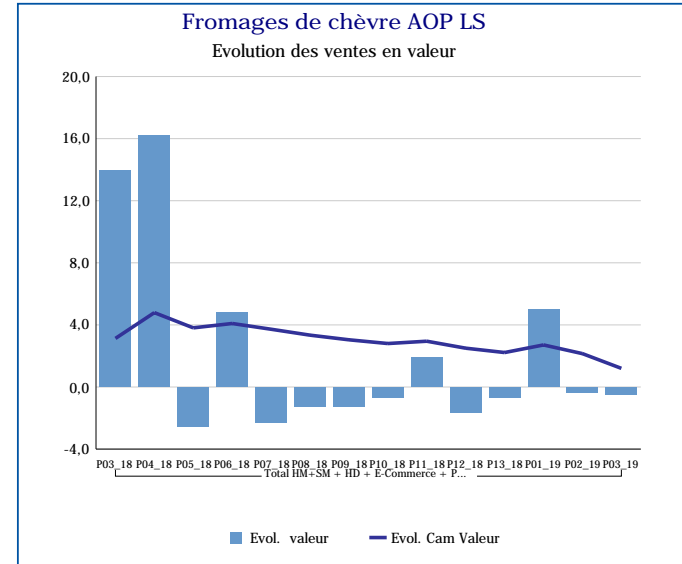
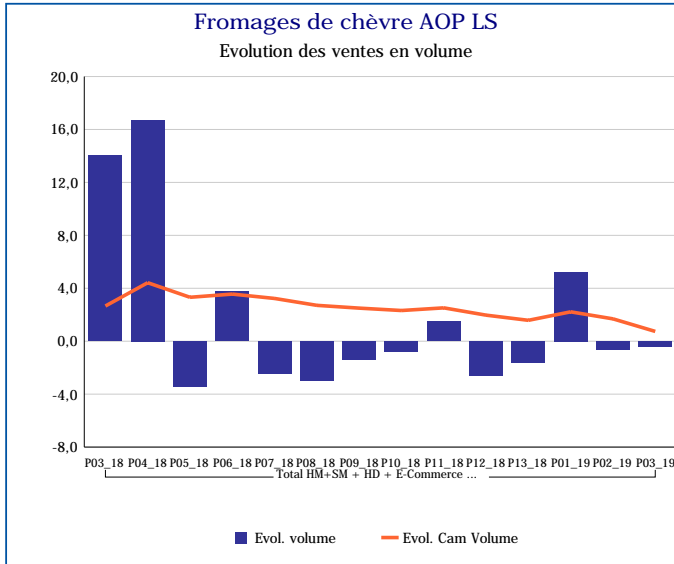
Pour en savoir plus : [Glossaire](#)

Fromages de chèvres (hors allégés) LS	
Total HM+SM + HD + E-Commerce + PROXI	
P03_19	
Ventes en tonnes	3 734
Evol. volume	1,9 %
CAM volume (tonnes)	49 001
Evol. Cam Volume	0,5 %
Ventes valeur (k€)	44 088
Evol. valeur	4,4 %
CAM Valeur (K€)	575 948
Evol. Cam Valeur	1,6 %
Prix moyen volume	11,81
Evol.prix moyen en volume	2,4 %
CAM Prix	11,75
Evol. CAM Prix	1,2 %



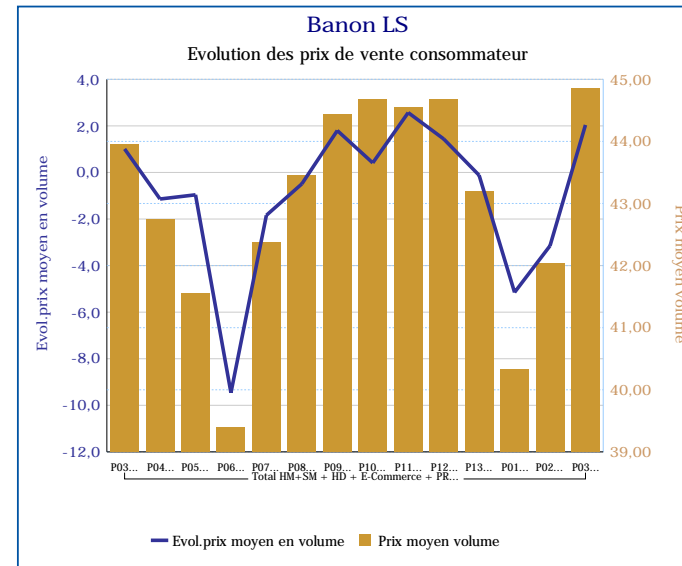
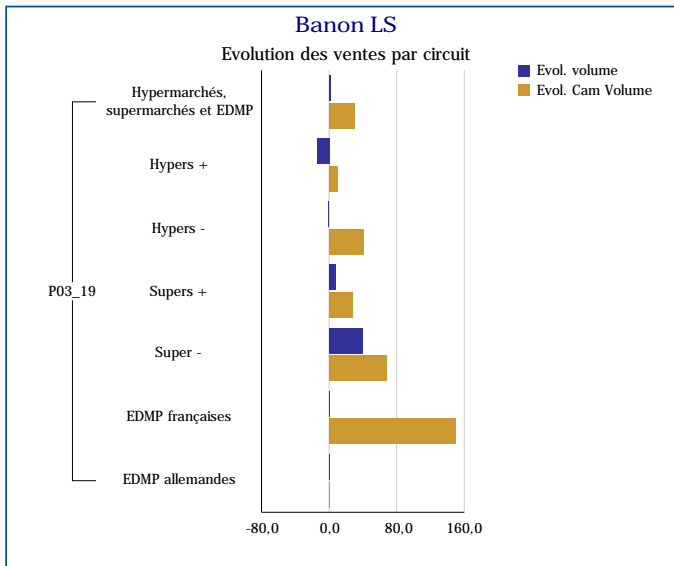
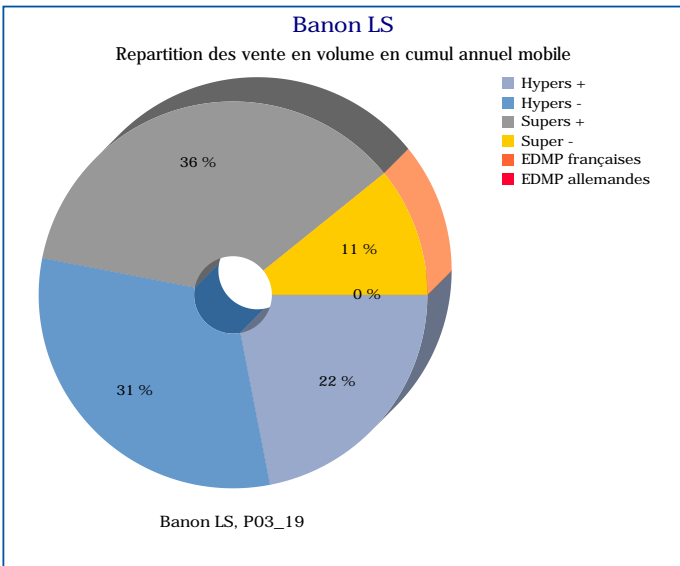
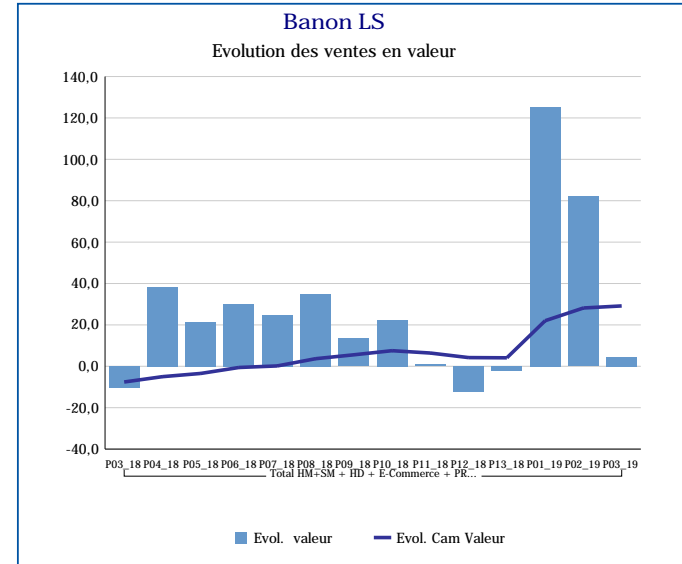
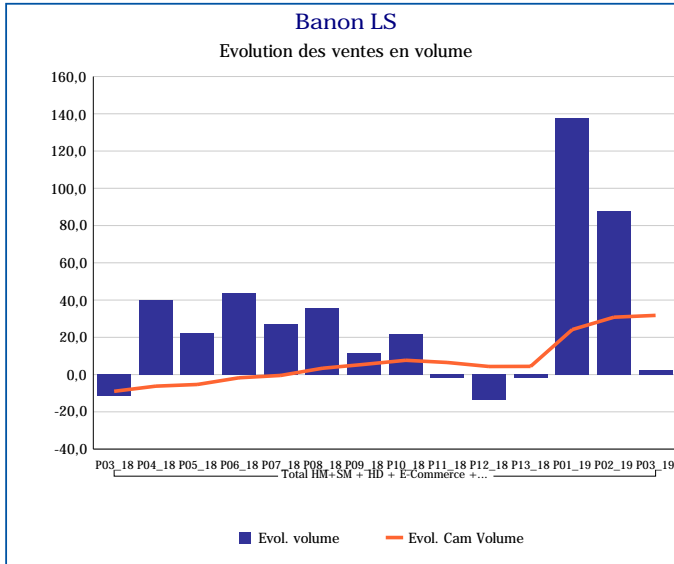
Pour en savoir plus : [Glossaire](#)

Fromages de chèvre AOP LS	
Total HM+SM + HD + E-Commerce + PROXI	
P03_19	
Ventes en tonnes	229
Evol. volume	-0,4 %
CAM volume (tonnes)	3 177
Evol. Cam Volume	0,7 %
Ventes valeur (k€)	5 369
Evol. valeur	-0,5 %
CAM Valeur (K€)	74 582
Evol. Cam Valeur	1,2 %
Prix moyen volume	23,45
Evol.prix moyen en volume	0,0 %
CAM Prix	23,47
Evol. CAM Prix	0,5 %



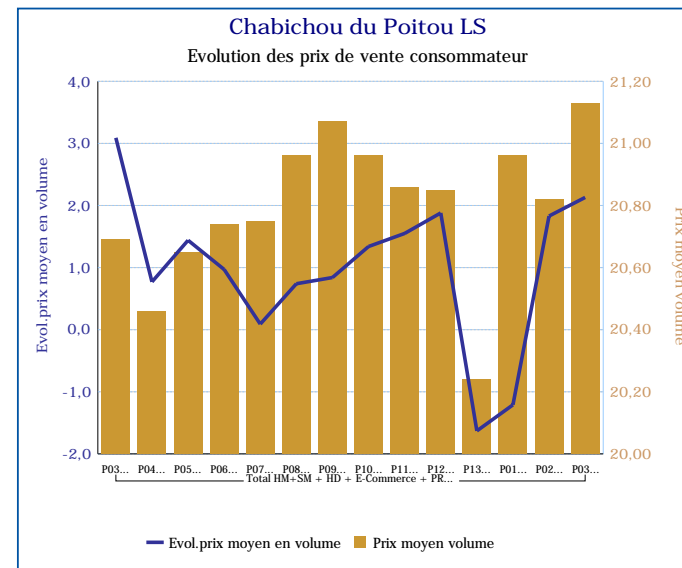
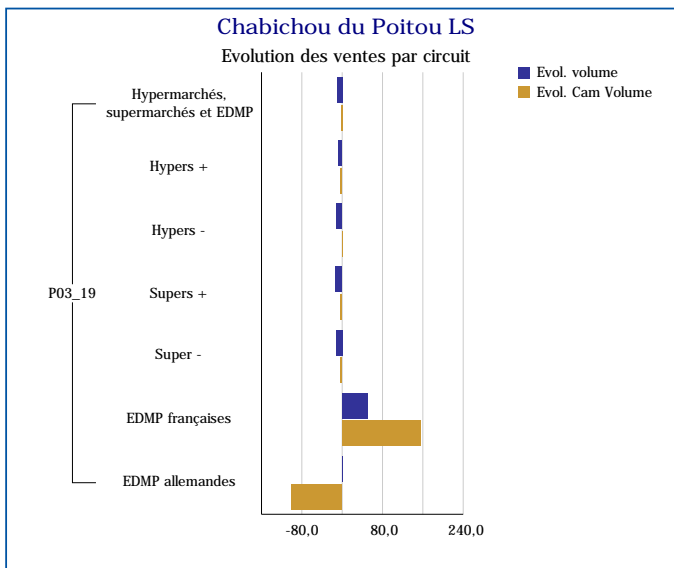
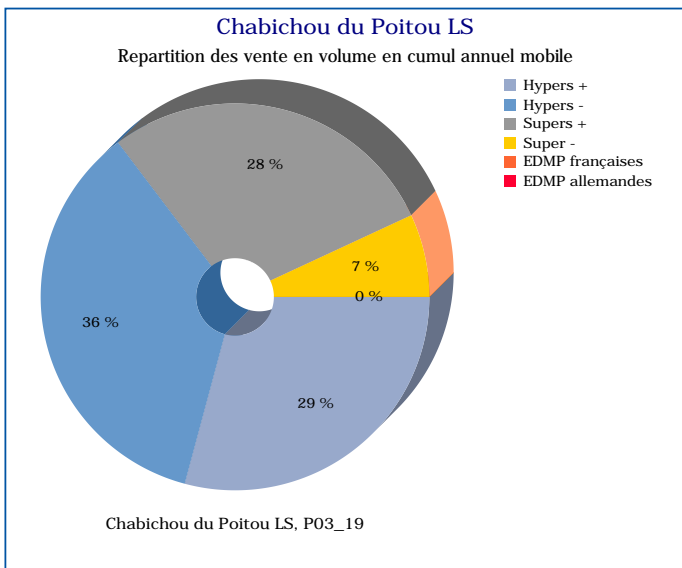
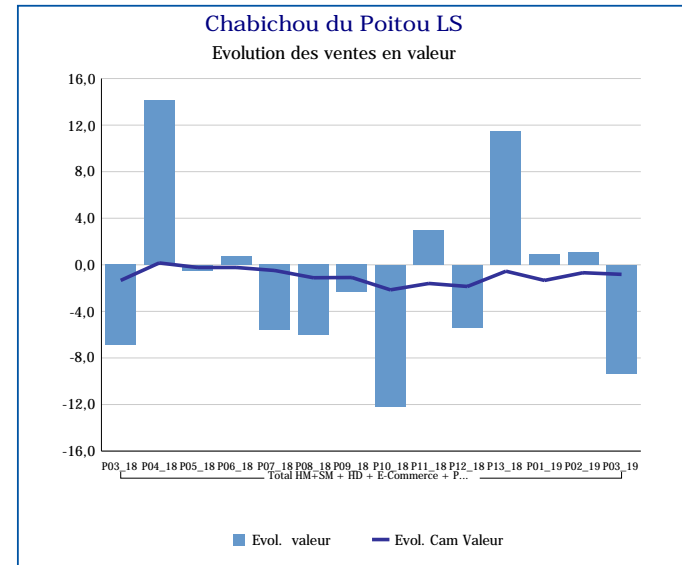
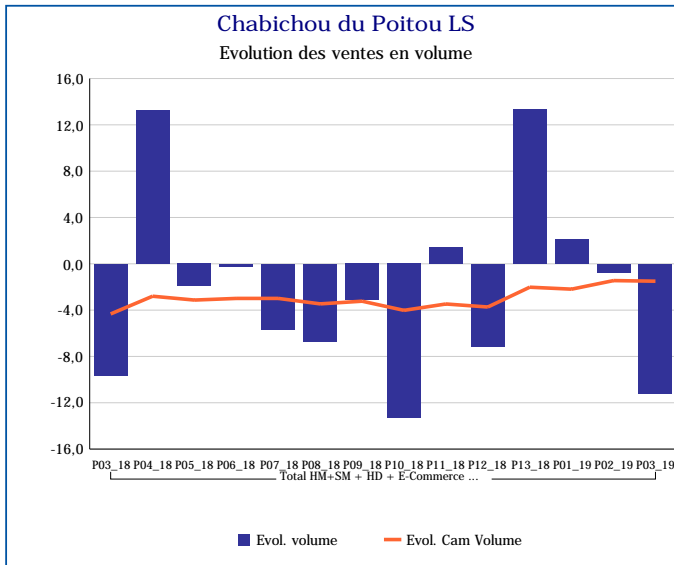
Pour en savoir plus : [Glossaire](#)

Banon LS	
Total HM+SM + HD + E-Commerce + PROXI	
P03_19	
Ventes en tonnes	0
Evol. volume	2,5 %
CAM volume (tonnes)	12
Evol. Cam Volume	31,8 %
Ventes valeur (k€)	20
Evol. valeur	4,6 %
CAM Valeur (K€)	500
Evol. Cam Valeur	29,2 %
Prix moyen volume	44,85
Evol.prix moyen en volume	2,0 %
CAM Prix	42,51
Evol. CAM Prix	-2,0 %



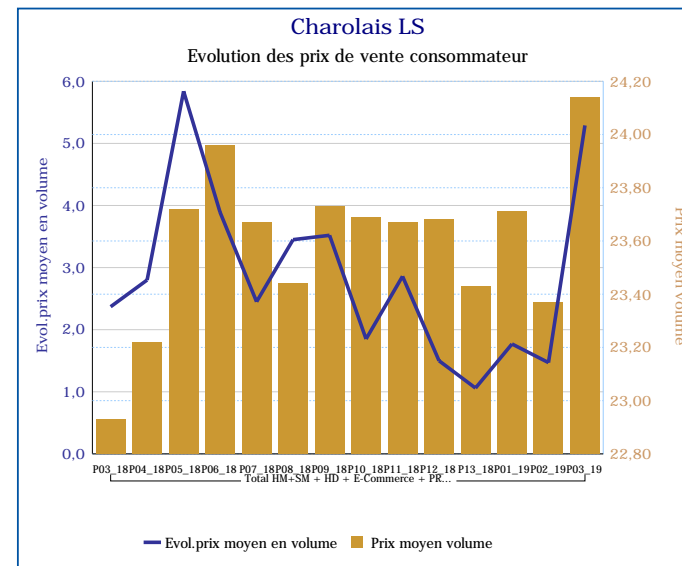
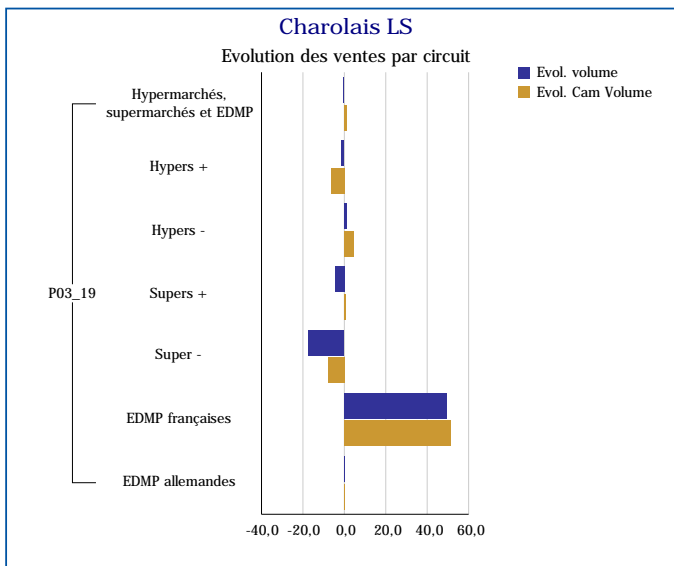
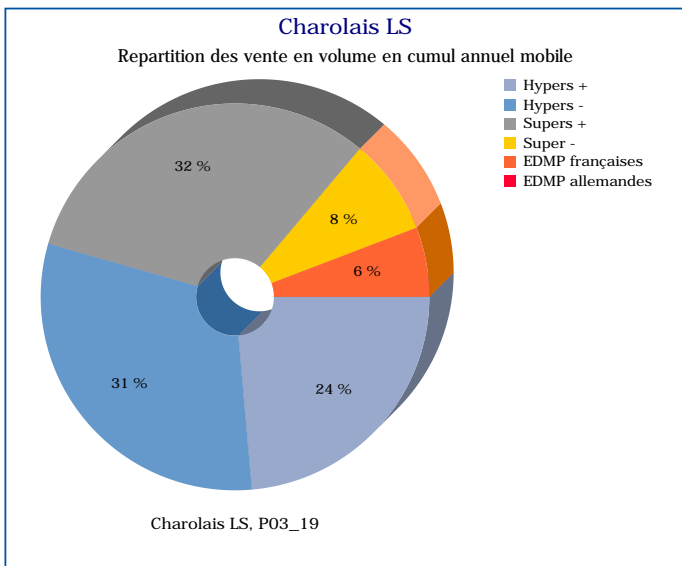
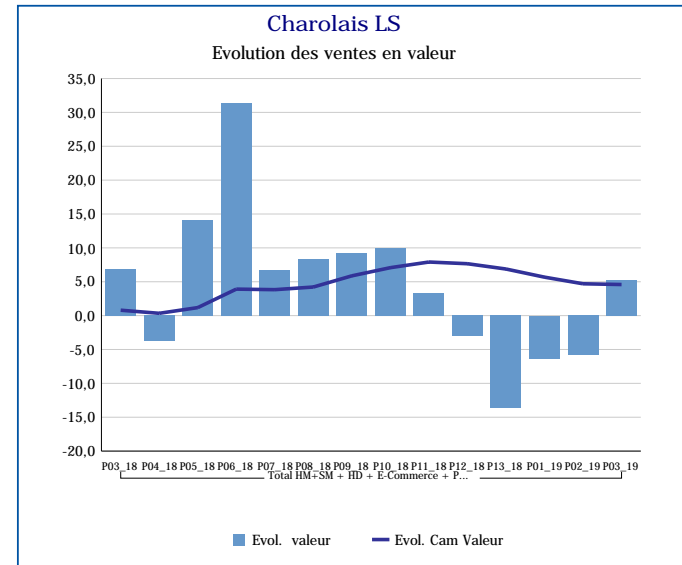
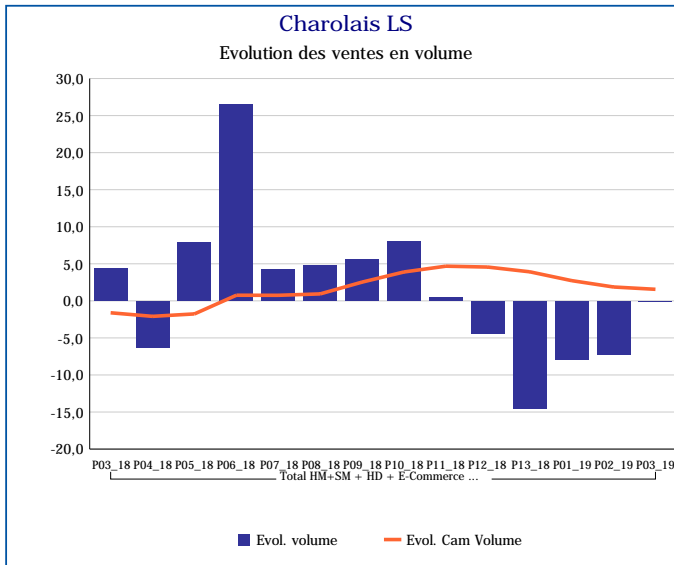
Pour en savoir plus : [Glossaire](#)

Chabichou du Poitou LS	
Total HM+SM + HD + E-Commerce + PROXI	
P03_19	
Ventes en tonnes	11
Evol. volume	-11,2 %
CAM volume (tonnes)	162
Evol. Cam Volume	-1,5 %
Ventes valeur (k€)	225
Evol. valeur	-9,3 %
CAM Valeur (K€)	3 379
Evol. Cam Valeur	-0,8 %
Prix moyen volume	21,13
Evol.prix moyen en volume	2,1 %
CAM Prix	20,79
Evol. CAM Prix	0,7 %



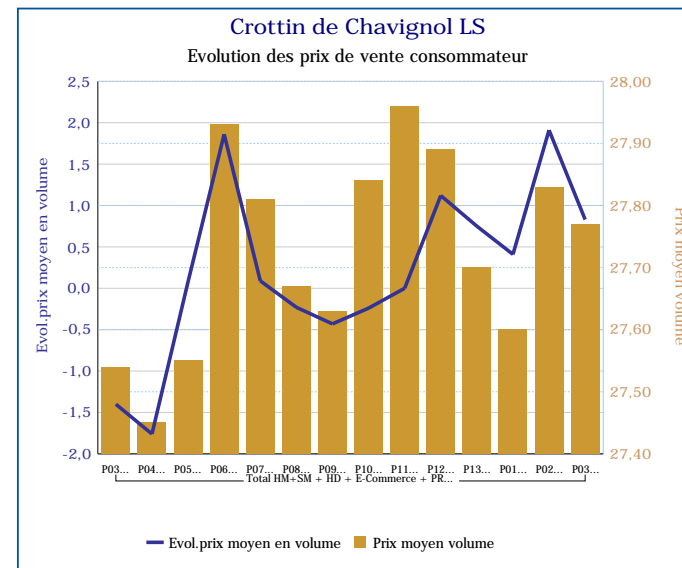
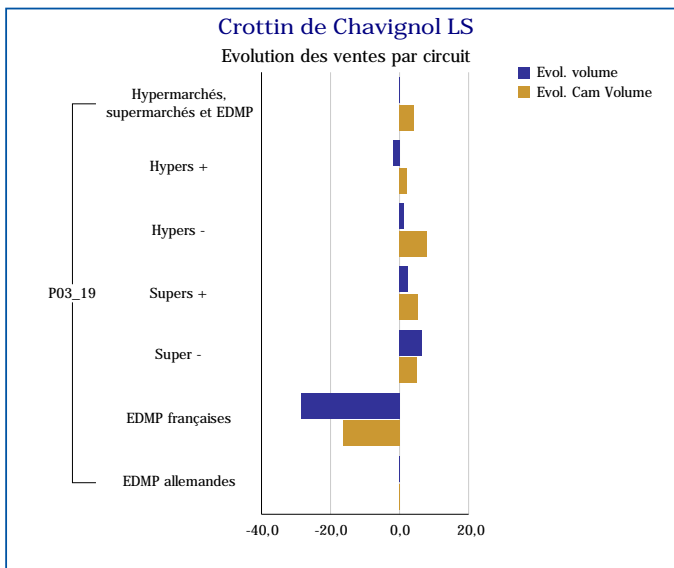
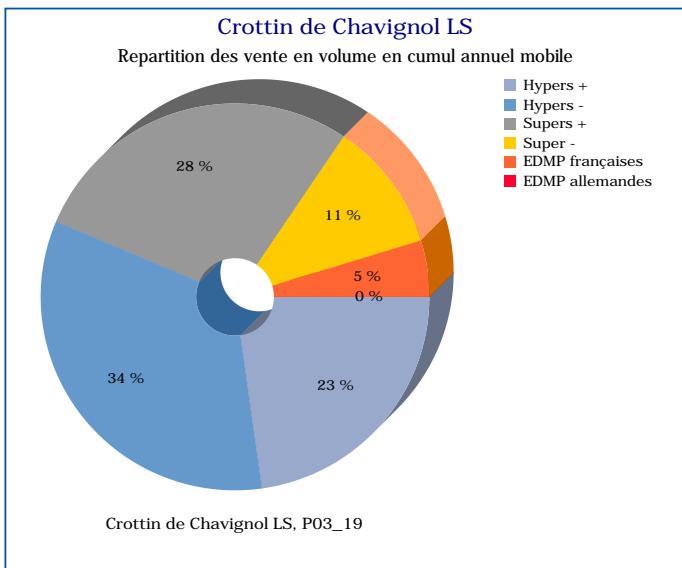
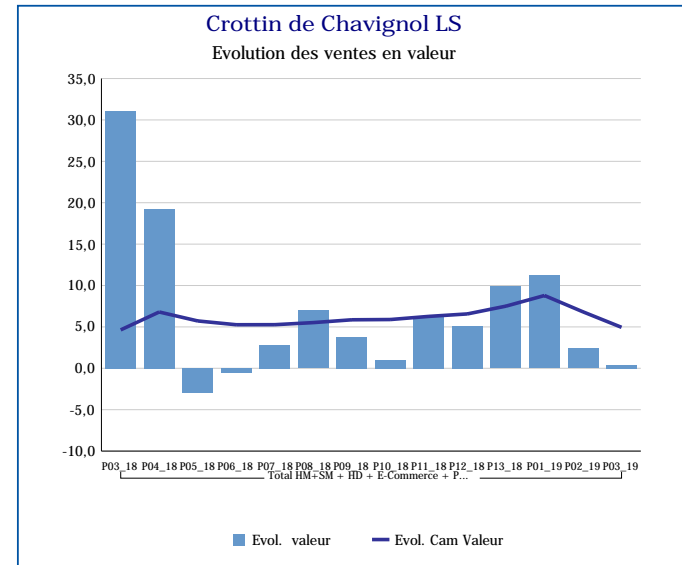
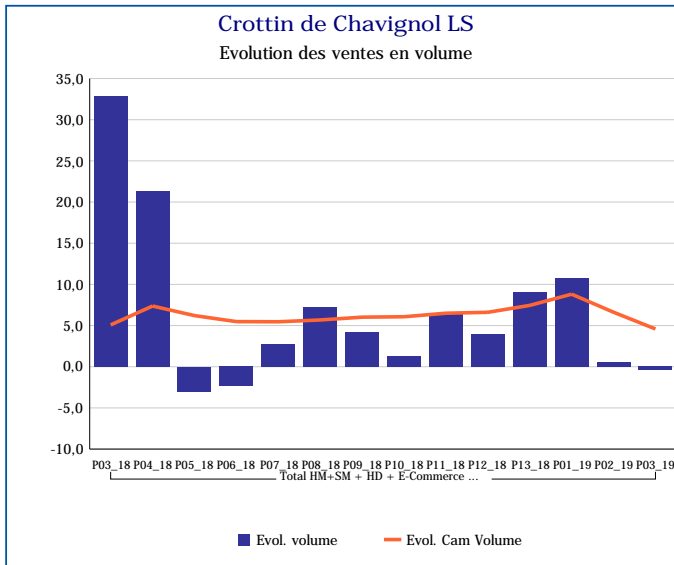
Pour en savoir plus : [Glossaire](#)

Charolais LS	
Total HM+SM + HD + E-Commerce + PROXI	
P03_19	
Ventes en tonnes	3
Evol. volume	-0,1 %
CAM volume (tonnes)	42
Evol. Cam Volume	1,6 %
Ventes valeur (k€)	73
Evol. valeur	5,2 %
CAM Valeur (K€)	998
Evol. Cam Valeur	4,6 %
Prix moyen volume	24,14
Evol.prix moyen en volume	5,3 %
CAM Prix	23,66
Evol. CAM Prix	3,0 %



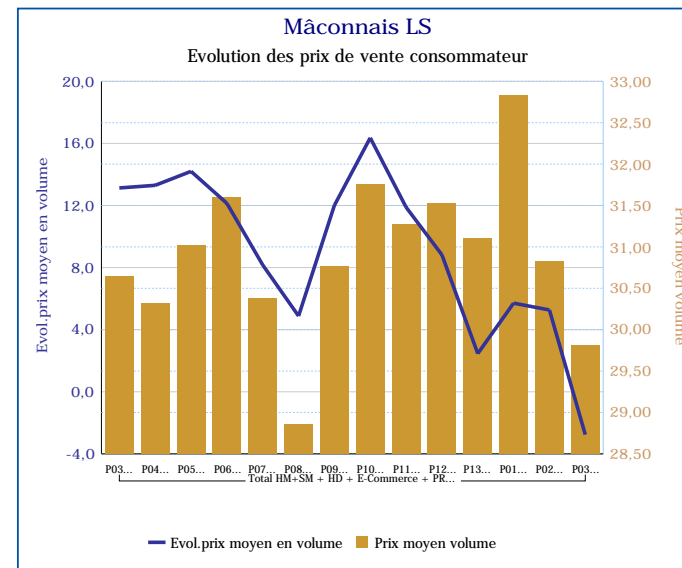
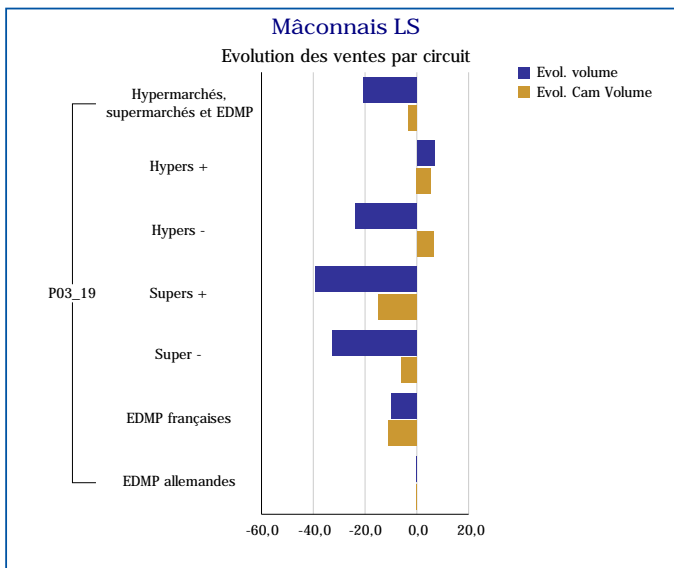
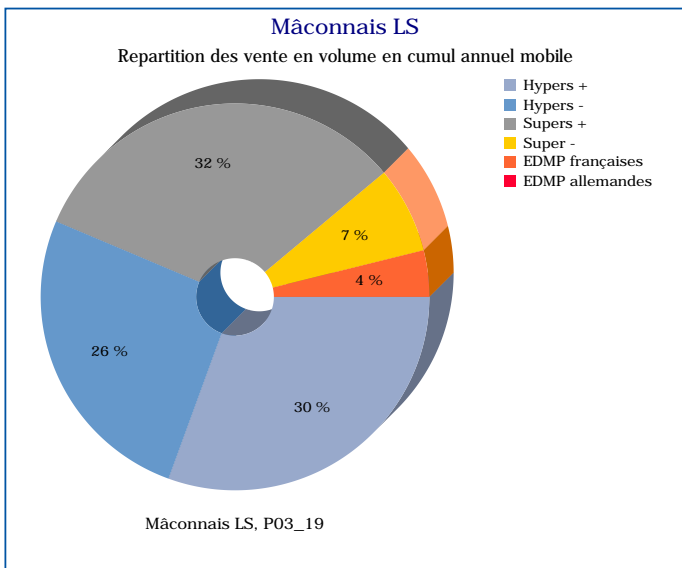
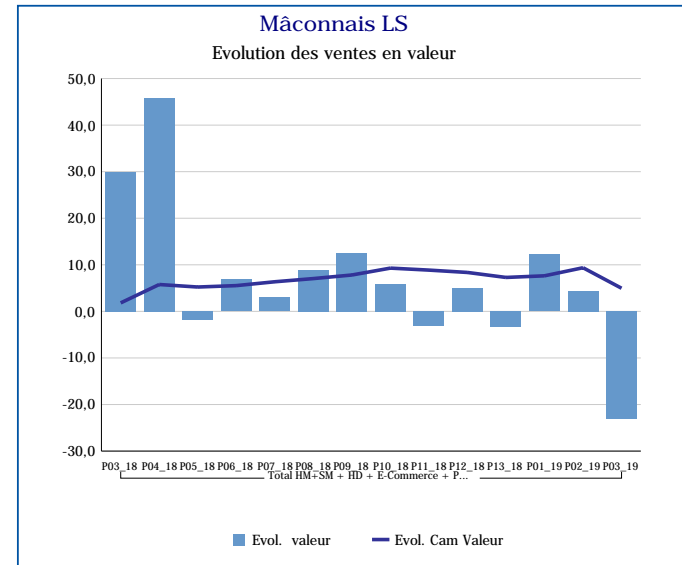
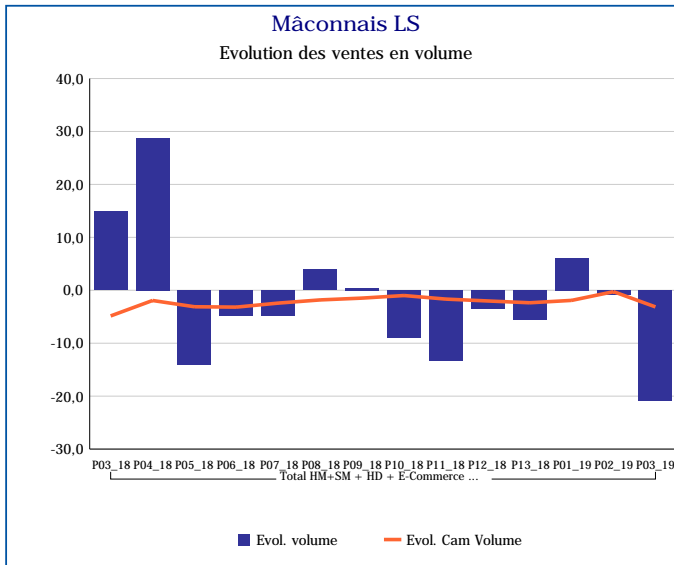
Pour en savoir plus : [Glossaire](#)

Crottin de Chavignol LS	
Total HM+SM + HD + E-Commerce + PROXI	
P03_19	
Ventes en tonnes	30
Evol. volume	-0,4 %
CAM volume (tonnes)	410
Evol. Cam Volume	4,6 %
Ventes valeur (k€)	820
Evol. valeur	0,4 %
CAM Valeur (K€)	11 362
Evol. Cam Valeur	5,0 %
Prix moyen volume	27,77
Evol.prix moyen en volume	0,8 %
CAM Prix	27,74
Evol. CAM Prix	0,3 %



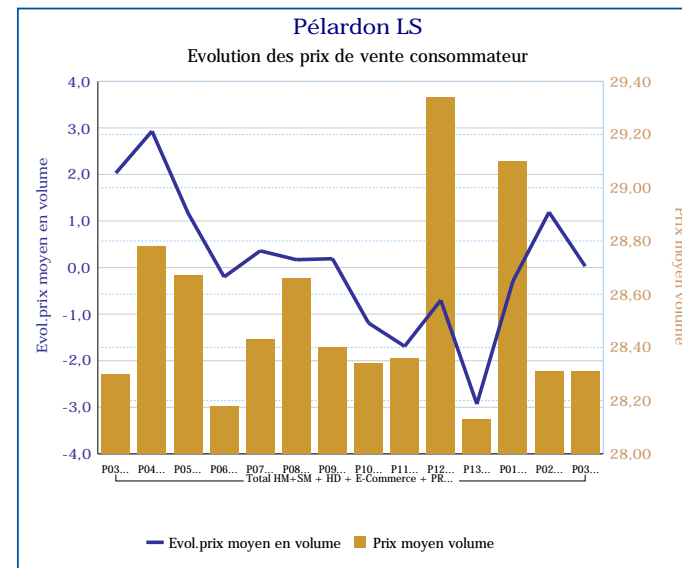
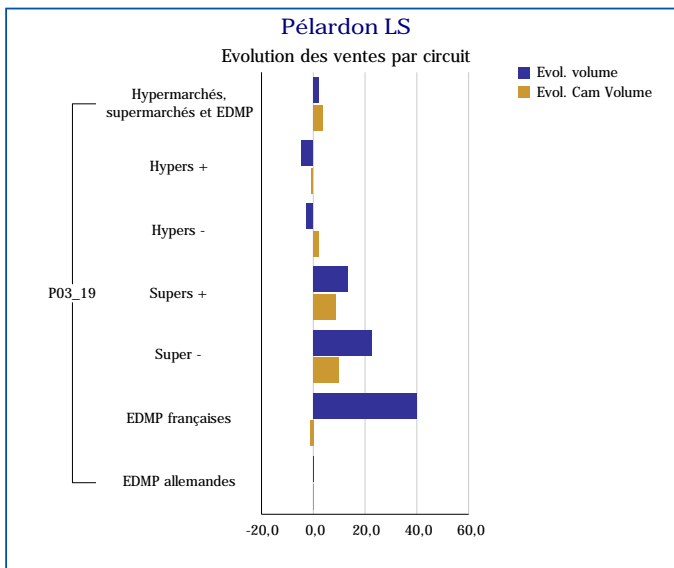
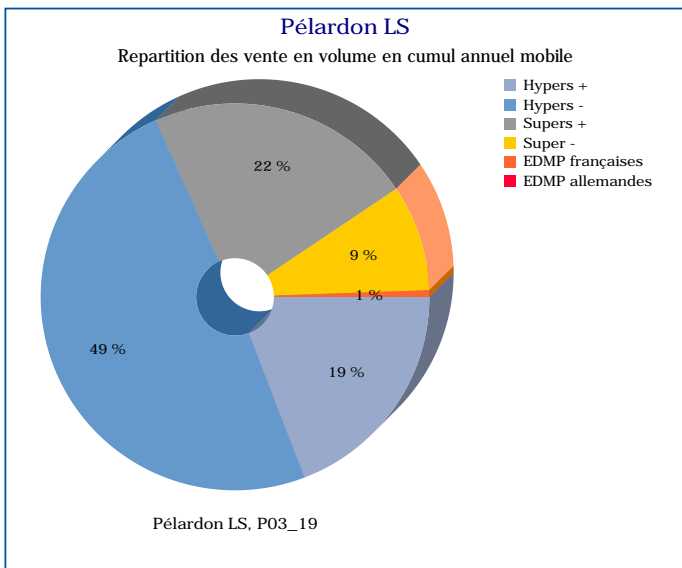
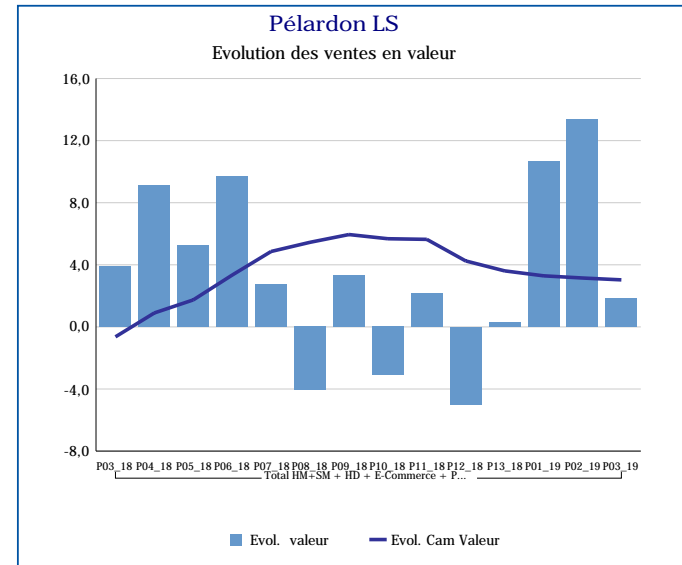
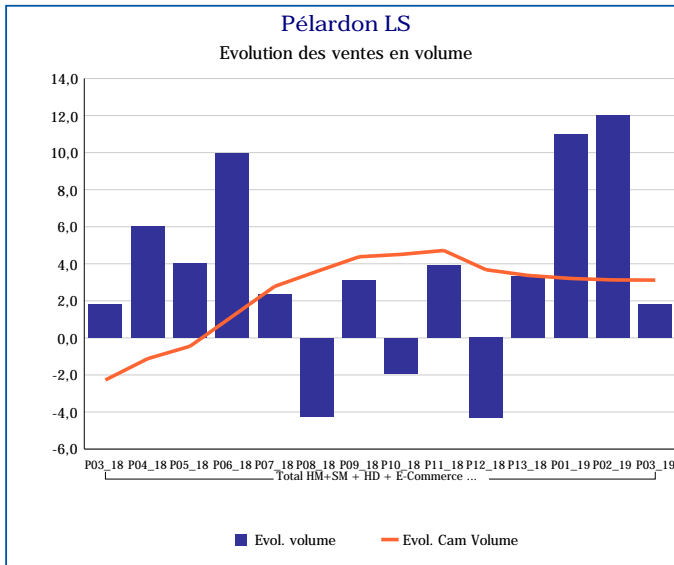
Pour en savoir plus : [Glossaire](#)

Mâconnais LS	
Total HM+SM + HD + E-Commerce + PROXI	
P03_19	
Ventes en tonnes	2
Evol. volume	-20,9 %
CAM volume (tonnes)	23
Evol. Cam Volume	-3,1 %
Ventes valeur (k€)	47
Evol. valeur	-23,1 %
CAM Valeur (K€)	711
Evol. Cam Valeur	5,0 %
Prix moyen volume	29,81
Evol.prix moyen en volume	-2,8 %
CAM Prix	30,94
Evol. CAM Prix	8,4 %



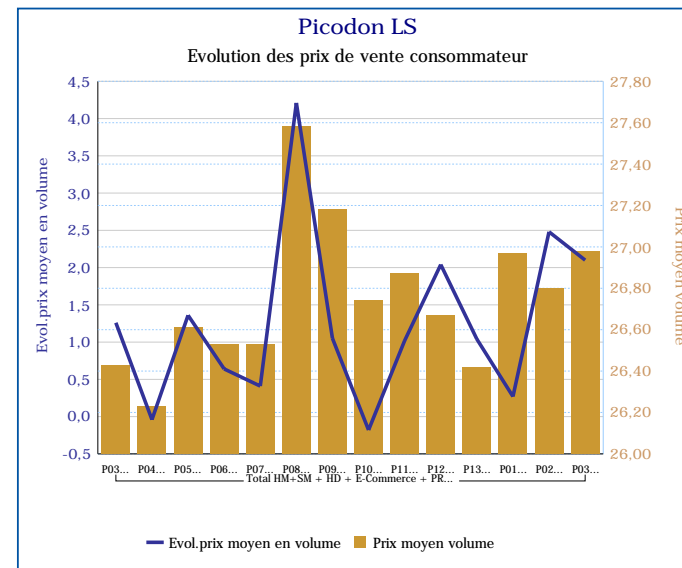
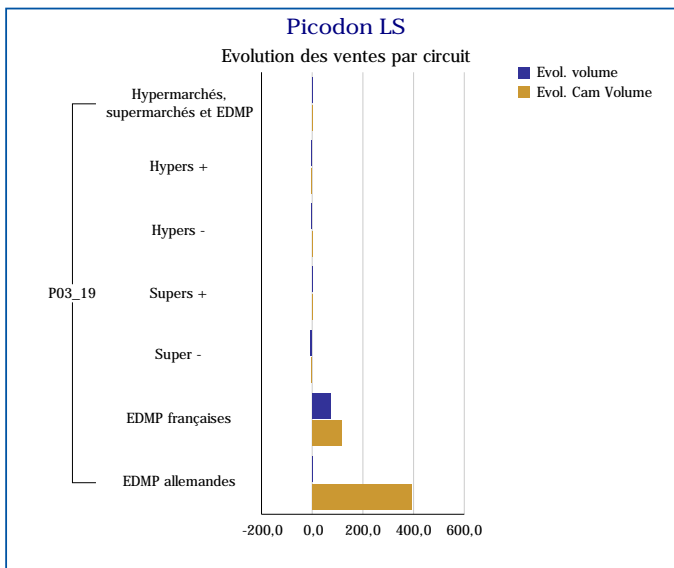
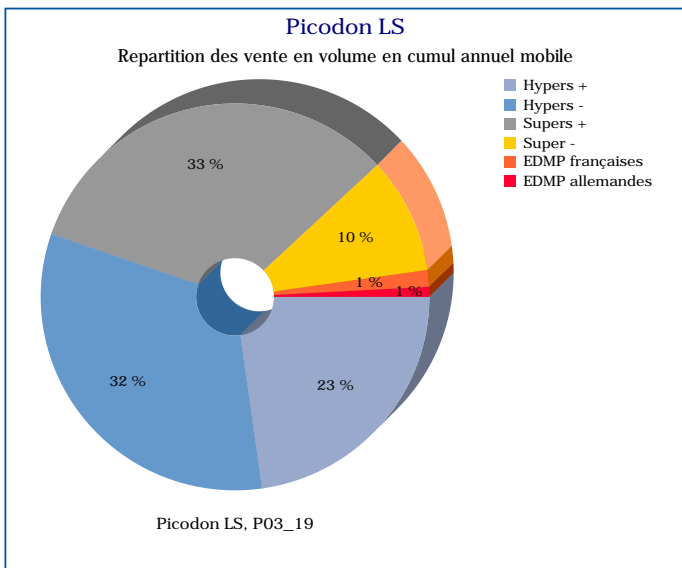
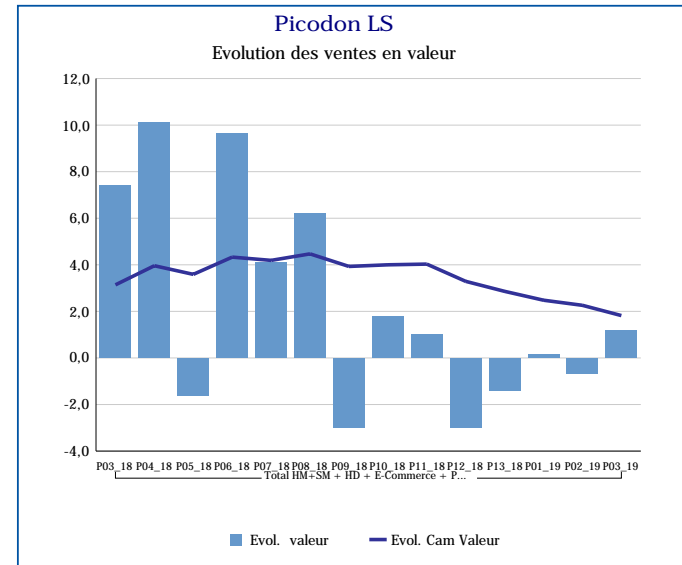
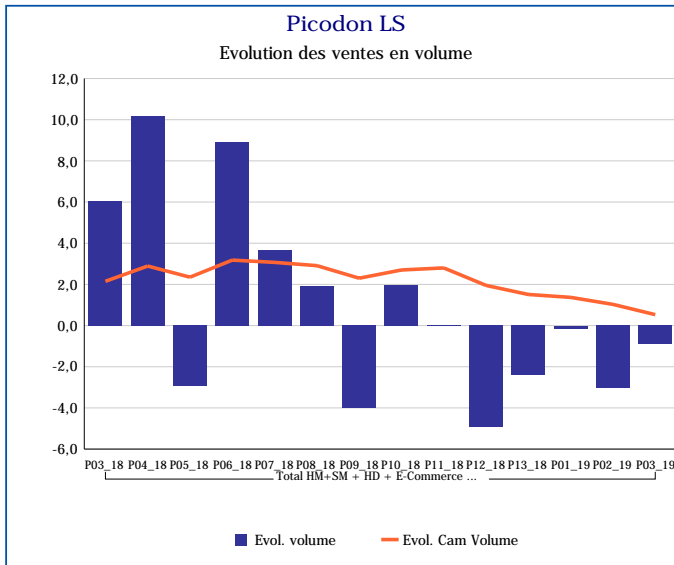
Pour en savoir plus : [Glossaire](#)

Pélardon LS	
Total HM+SM + HD + E-Commerce + PROXI	
P03_19	
Ventes en tonnes	4
Evol. volume	1,8 %
CAM volume (tonnes)	66
Evol. Cam Volume	3,1 %
Ventes valeur (k€)	112
Evol. valeur	1,8 %
CAM Valeur (K€)	1 894
Evol. Cam Valeur	3,0 %
Prix moyen volume	28,31
Evol.prix moyen en volume	0,0 %
CAM Prix	28,53
Evol. CAM Prix	-0,1 %



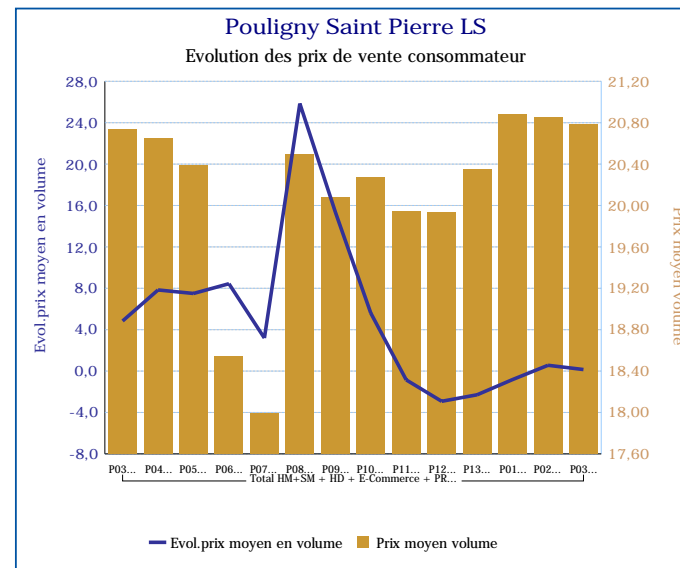
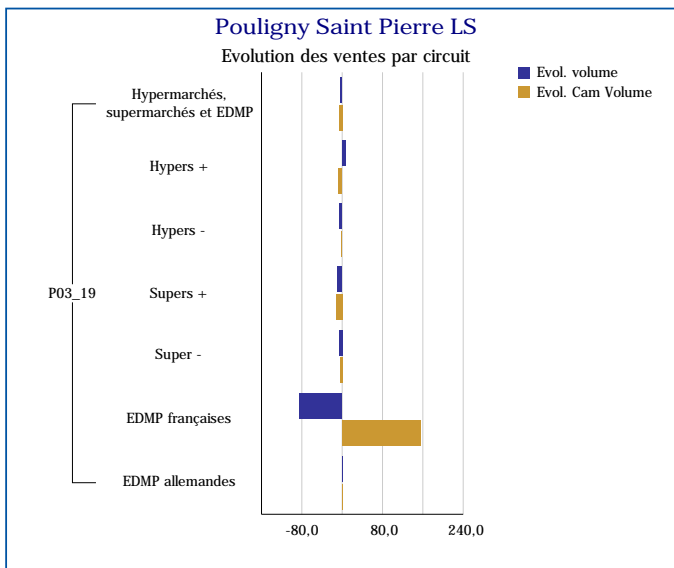
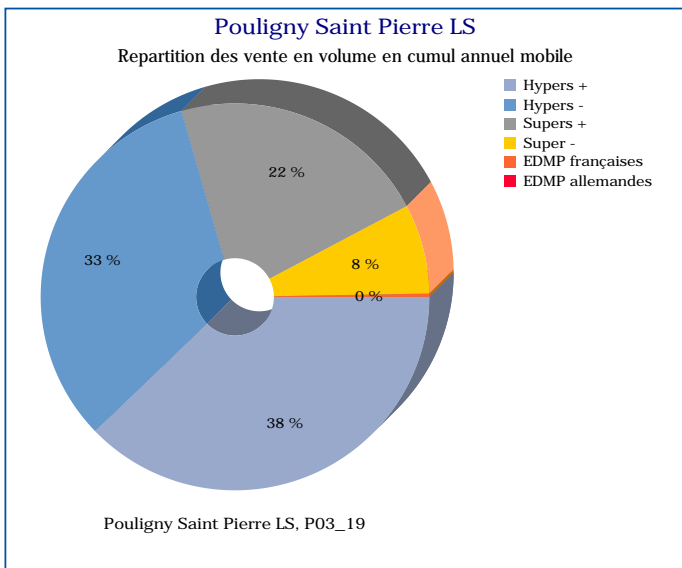
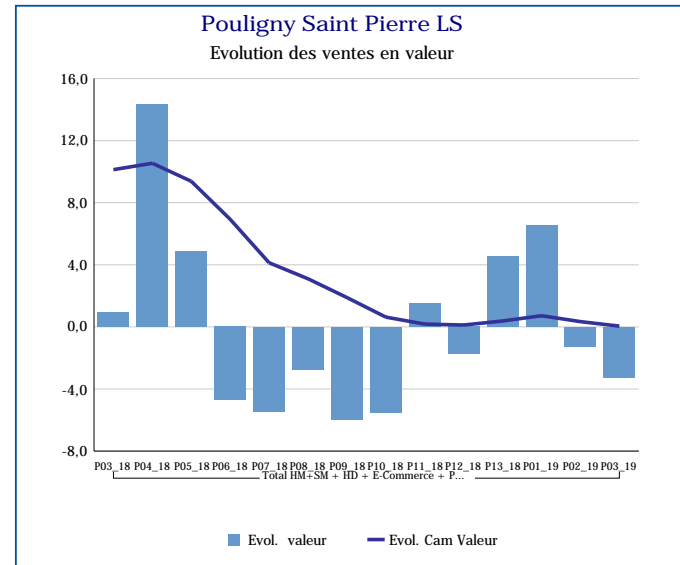
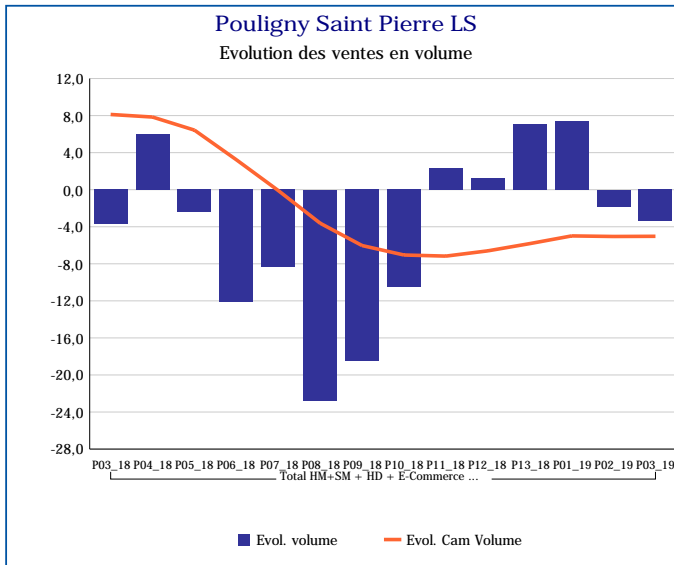
Pour en savoir plus : [Glossaire](#)

Picodon LS	
Total HM+SM + HD + E-Commerce + PROXI	
P03_19	
Ventes en tonnes	20
Evol. volume	-0,9 %
CAM volume (tonnes)	274
Evol. Cam Volume	0,5 %
Ventes valeur (k€)	549
Evol. valeur	1,2 %
CAM Valeur (K€)	7 330
Evol. Cam Valeur	1,8 %
Prix moyen volume	26,98
Evol.prix moyen en volume	2,1 %
CAM Prix	26,80
Evol. CAM Prix	1,3 %



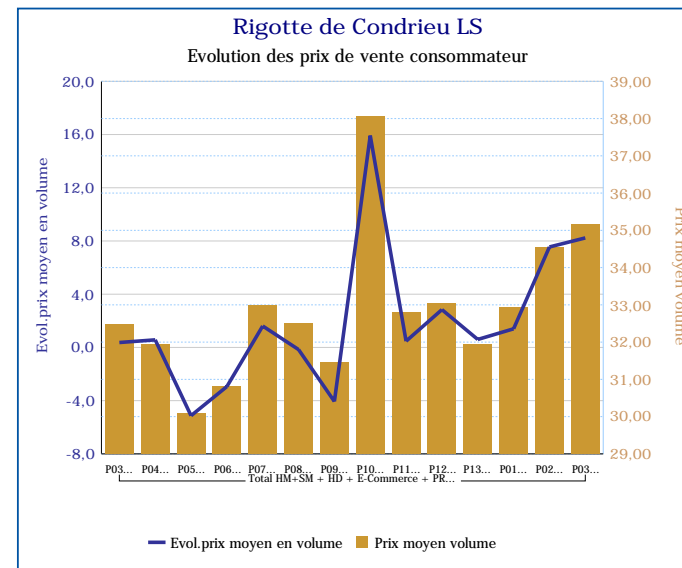
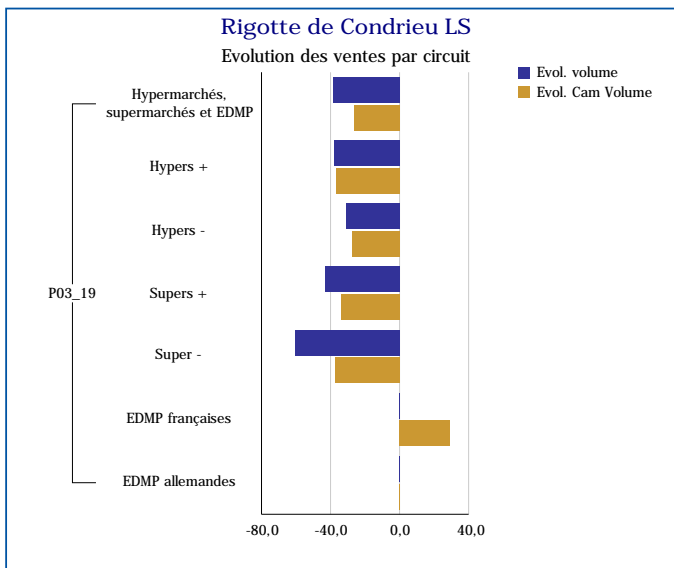
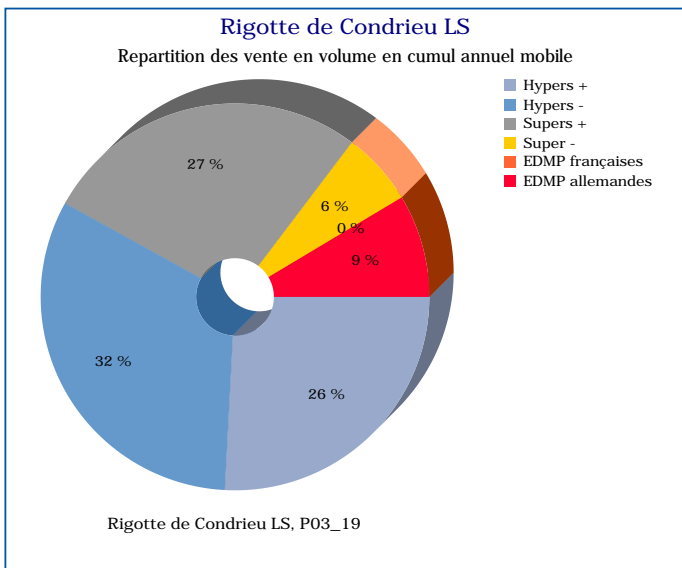
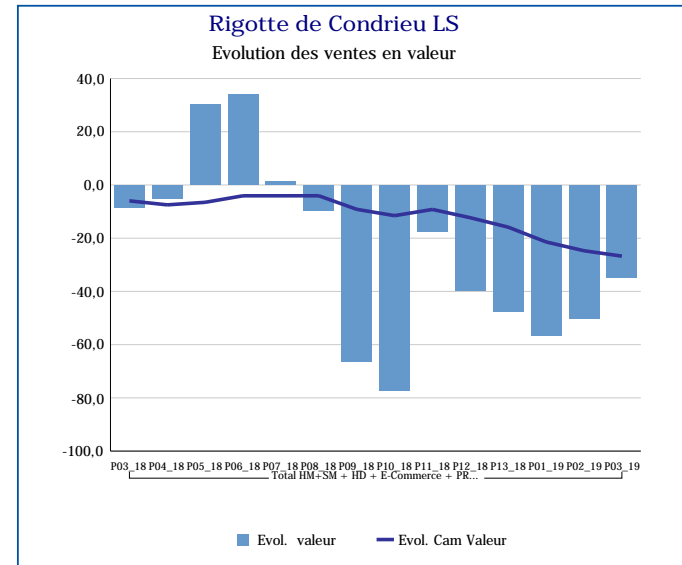
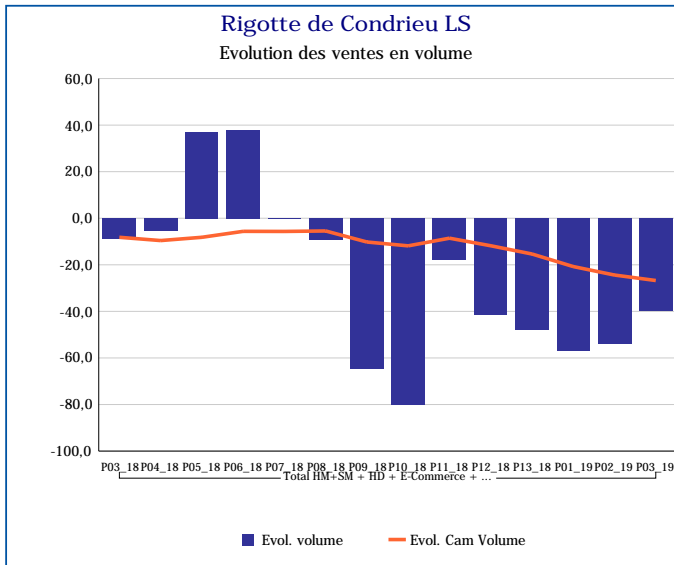
Pour en savoir plus : [Glossaire](#)

Pouigny Saint Pierre LS	
Total HM+SM + HD + E-Commerce + PROXI	
P03_19	
Ventes en tonnes	6
Evol. volume	-3,4 %
CAM volume (tonnes)	89
Evol. Cam Volume	-5,0 %
Ventes valeur (k€)	121
Evol. valeur	-3,2 %
CAM Valeur (K€)	1 791
Evol. Cam Valeur	0,0 %
Prix moyen volume	20,78
Evol.prix moyen en volume	0,2 %
CAM Prix	20,04
Evol. CAM Prix	5,3 %



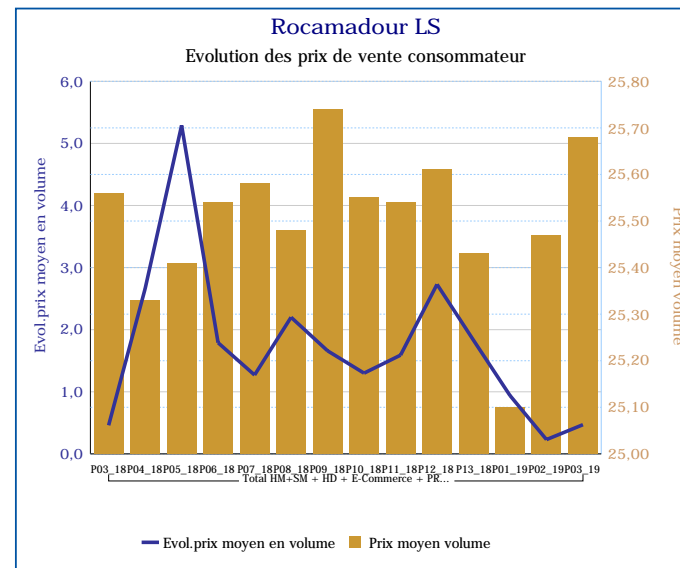
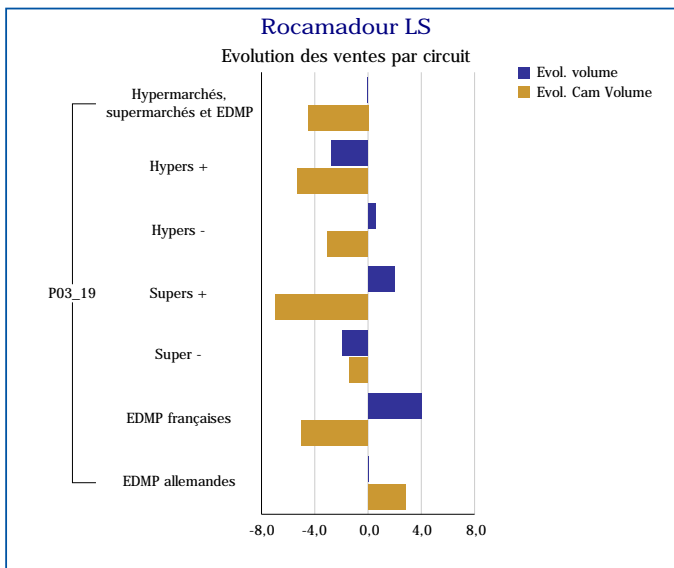
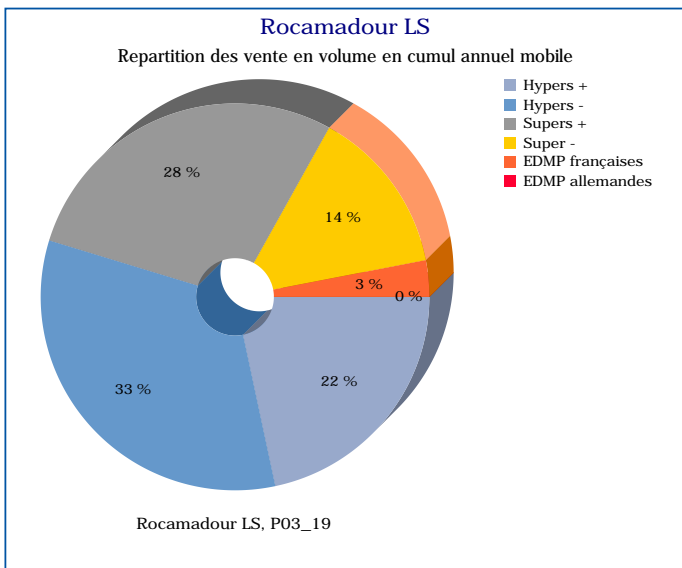
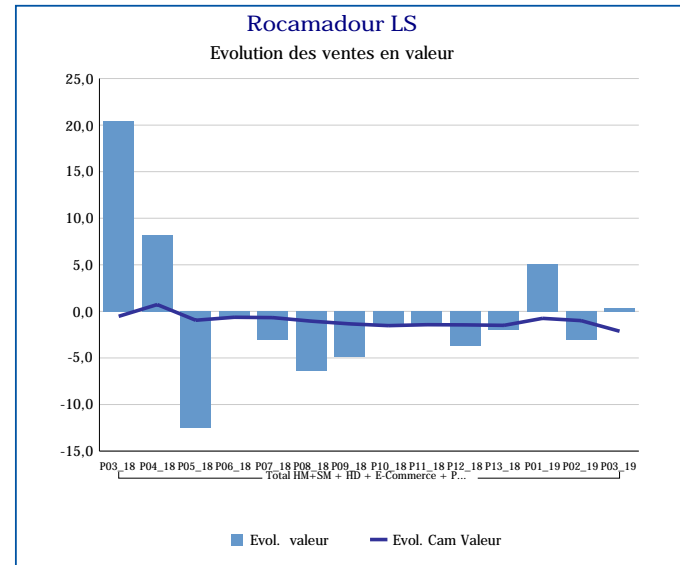
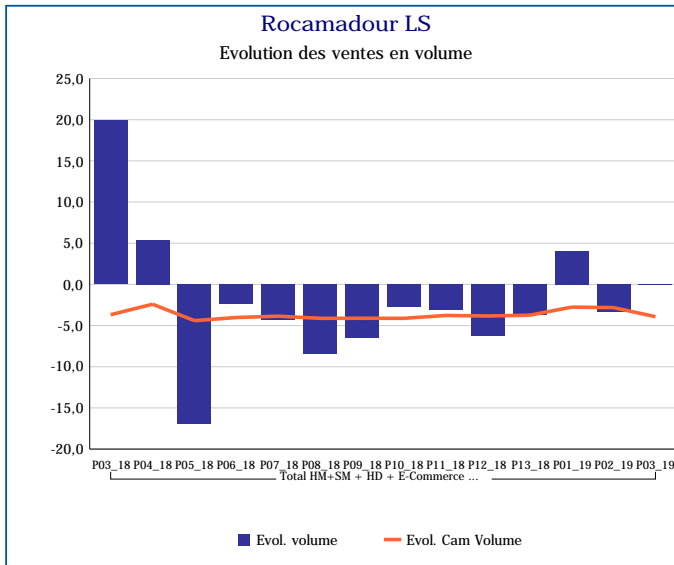
Pour en savoir plus : [Glossaire](#)

Rigotte de Condrieu LS	
Total HM+SM + HD + E-Commerce + PROXI	
P03_19	
Ventes en tonnes	3
Evol. volume	-39,8 %
CAM volume (tonnes)	43
Evol. Cam Volume	-26,7 %
Ventes valeur (k€)	90
Evol. valeur	-34,8 %
CAM Valeur (K€)	1 395
Evol. Cam Valeur	-26,7 %
Prix moyen volume	35,15
Evol.prix moyen en volume	8,2 %
CAM Prix	32,26
Evol. CAM Prix	0,0 %



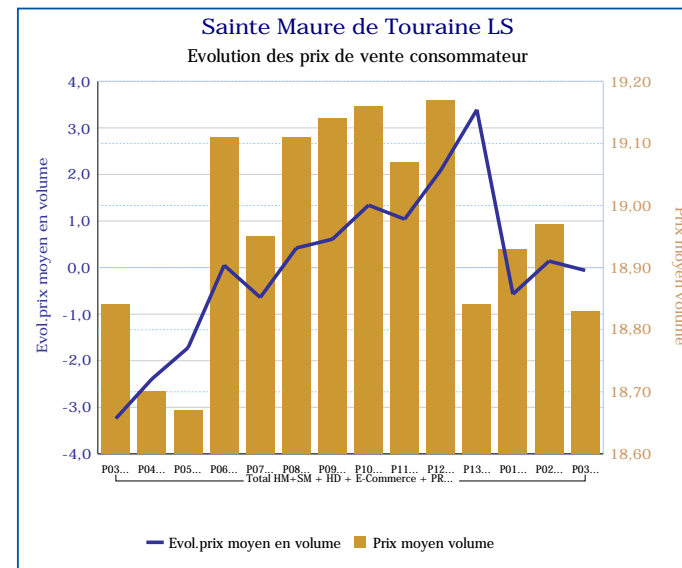
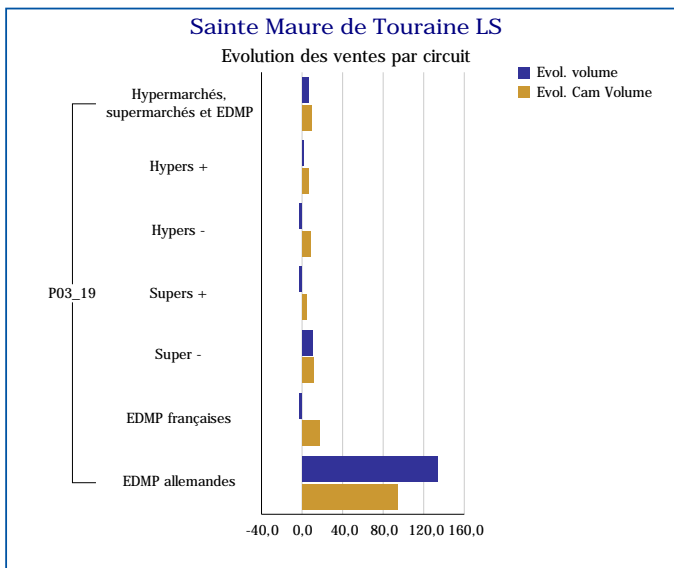
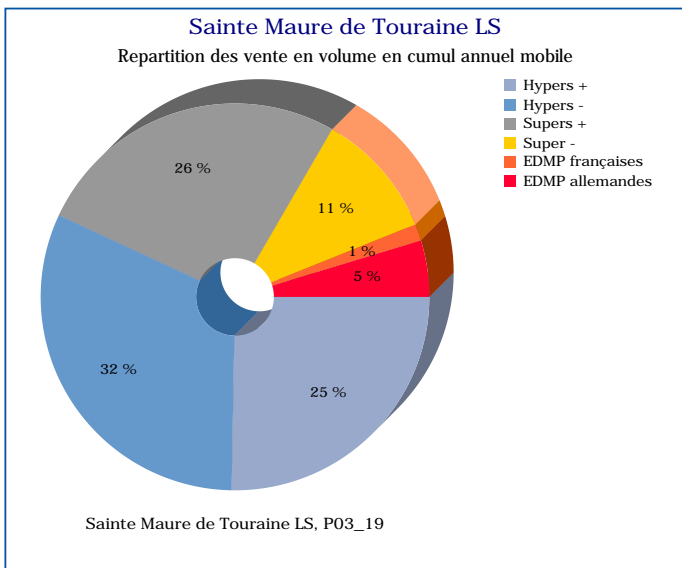
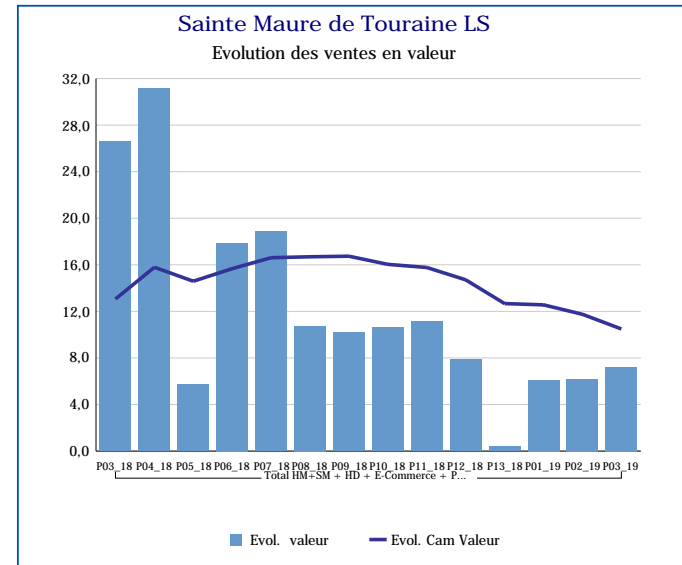
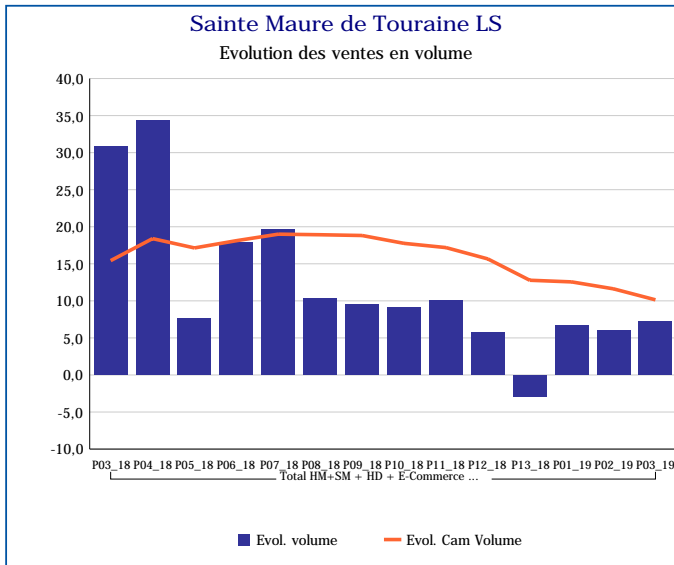
Pour en savoir plus : [Glossaire](#)

Rocamadour LS	
Total HM+SM + HD + E-Commerce + PROXI	
P03_19	
Ventes en tonnes	48
Evol. volume	-0,1 %
CAM volume (tonnes)	680
Evol. Cam Volume	-3,9 %
Ventes valeur (k€)	1 234
Evol. valeur	0,4 %
CAM Valeur (K€)	17 339
Evol. Cam Valeur	-2,1 %
Prix moyen volume	25,68
Evol.prix moyen en volume	0,5 %
CAM Prix	25,49
Evol. CAM Prix	1,9 %



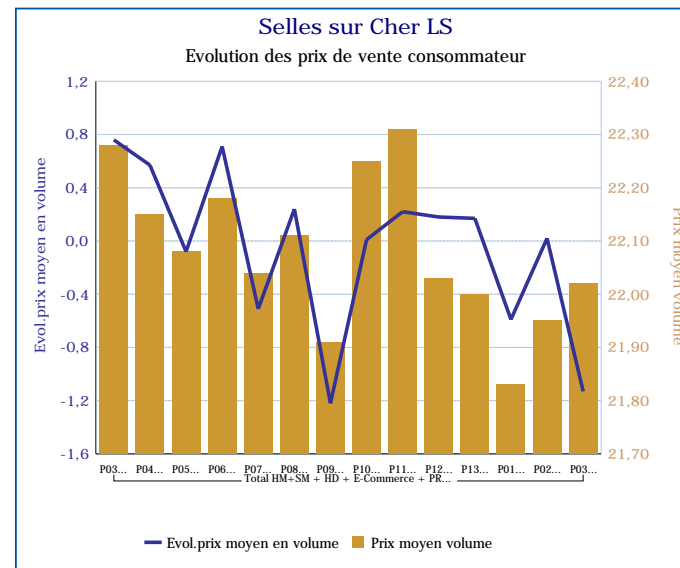
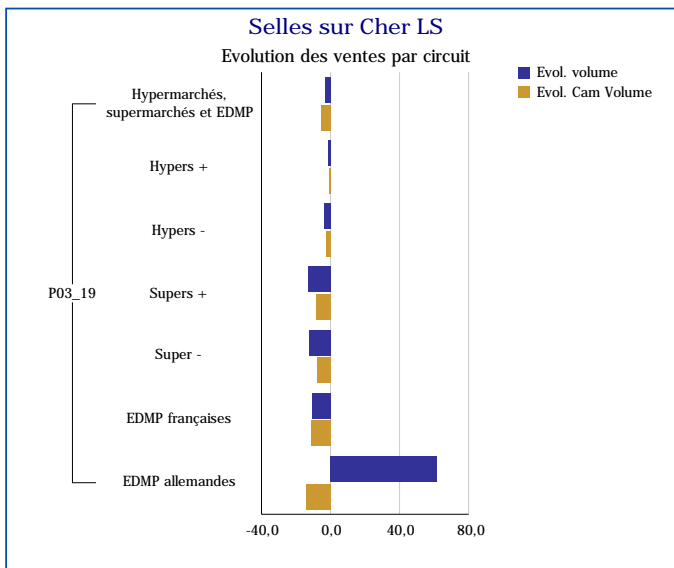
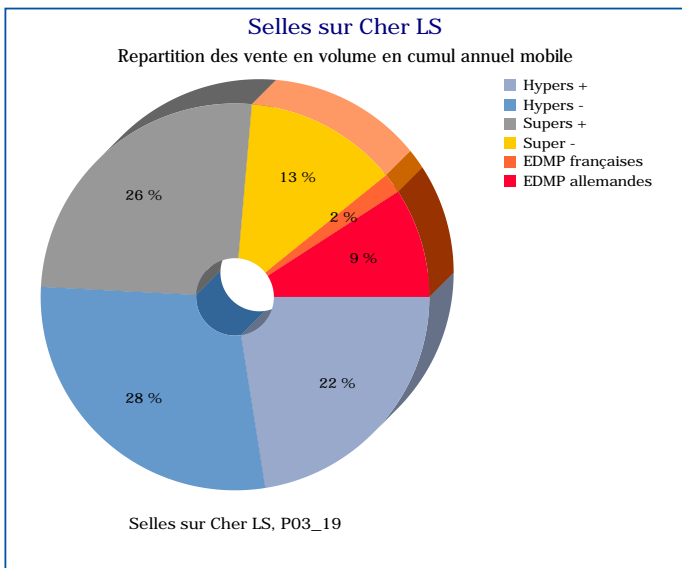
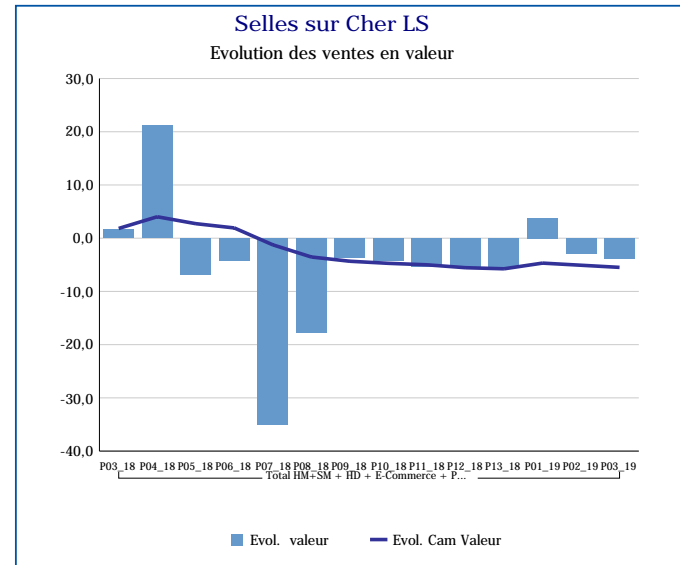
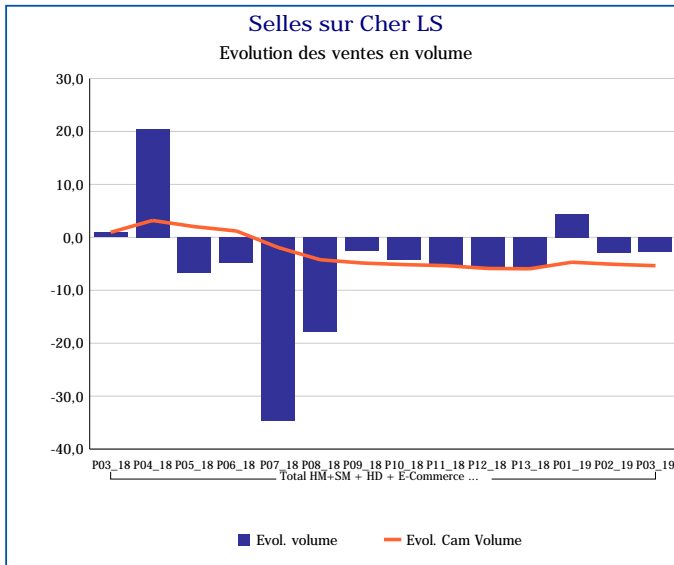
Pour en savoir plus : [Glossaire](#)

Sainte Maure de Touraine LS	
Total HM+SM + HD + E-Commerce + PROXI	
P03_19	
Ventes en tonnes	59
Evol. volume	7,3 %
CAM volume (tonnes)	775
Evol. Cam Volume	10,1 %
Ventes valeur (k€)	1 104
Evol. valeur	7,2 %
CAM Valeur (K€)	14 695
Evol. Cam Valeur	10,5 %
Prix moyen volume	18,83
Evol.prix moyen en volume	-0,1 %
CAM Prix	18,97
Evol. CAM Prix	0,3 %



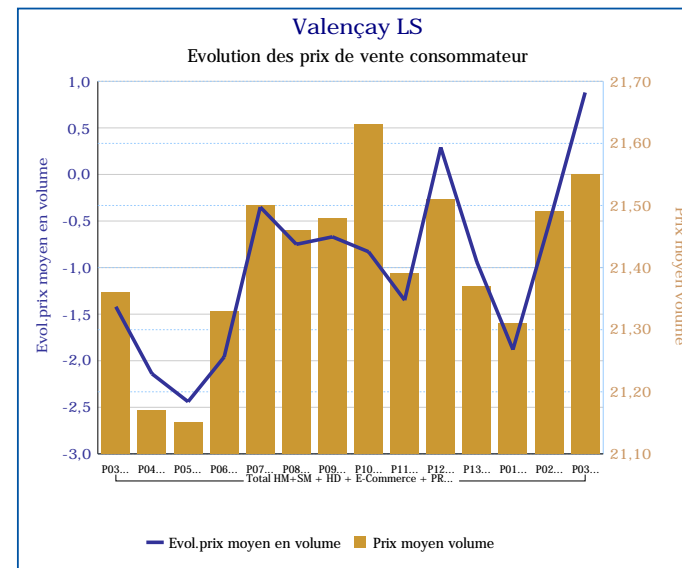
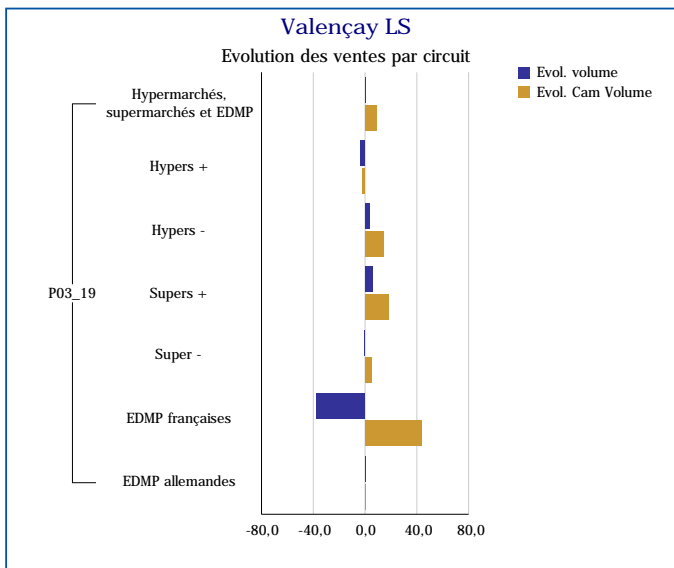
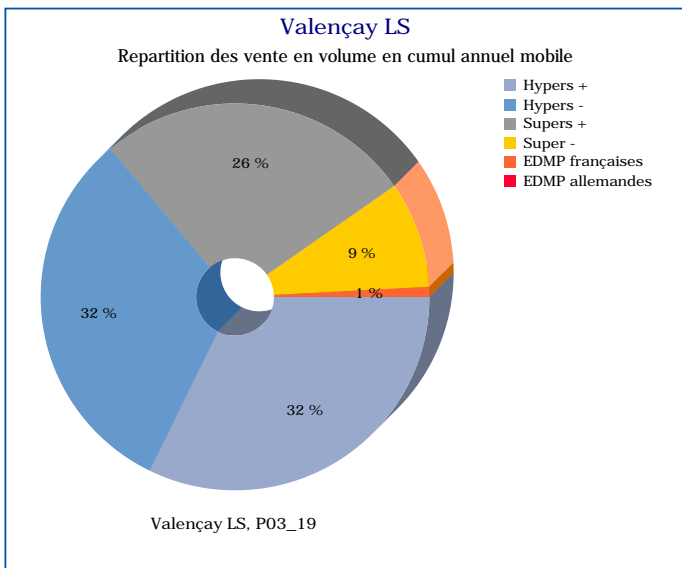
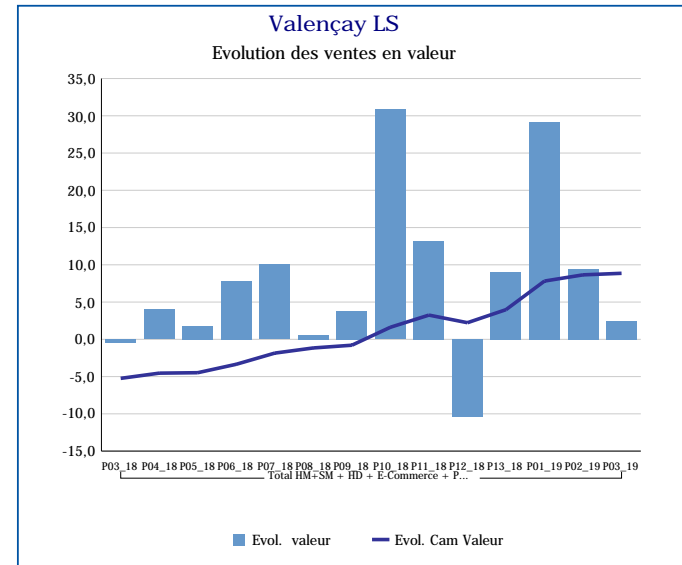
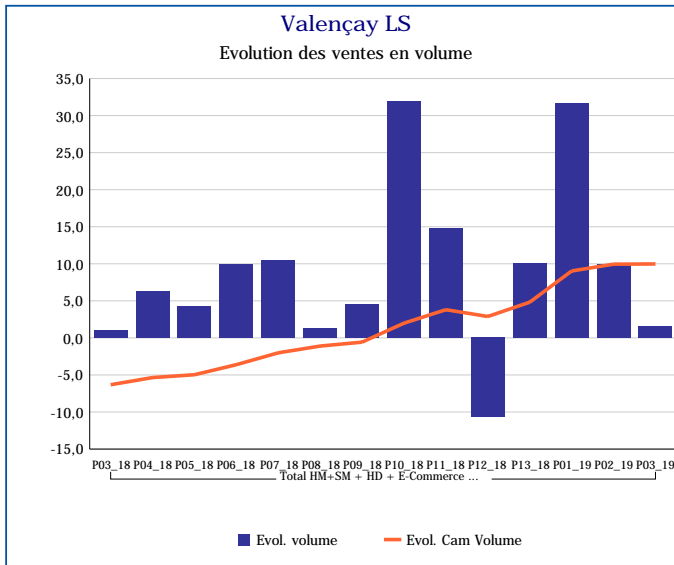
Pour en savoir plus : [Glossaire](#)

Selles sur Cher LS	
Total HM+SM + HD + E-Commerce + PROXI	
P03_19	
Ventes en tonnes	39
Evol. volume	-2,8 %
CAM volume (tonnes)	514
Evol. Cam Volume	-5,4 %
Ventes valeur (k€)	849
Evol. valeur	-3,9 %
CAM Valeur (K€)	11 327
Evol. Cam Valeur	-5,5 %
Prix moyen volume	22,02
Evol.prix moyen en volume	-1,1 %
CAM Prix	22,06
Evol. CAM Prix	-0,1 %



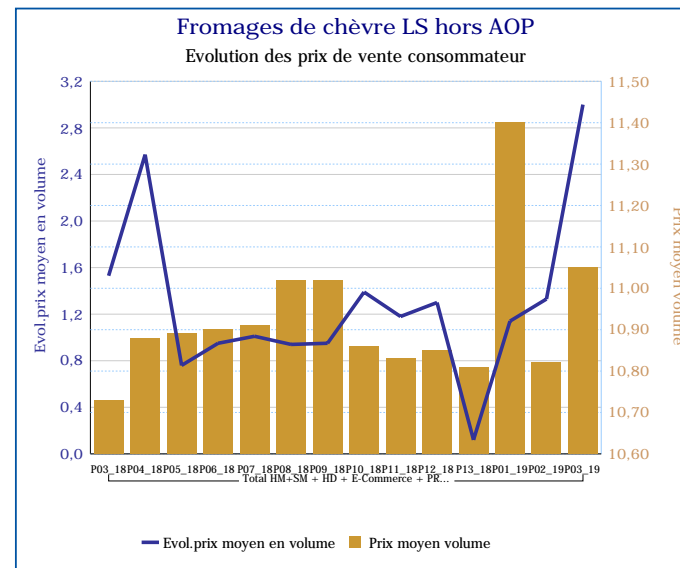
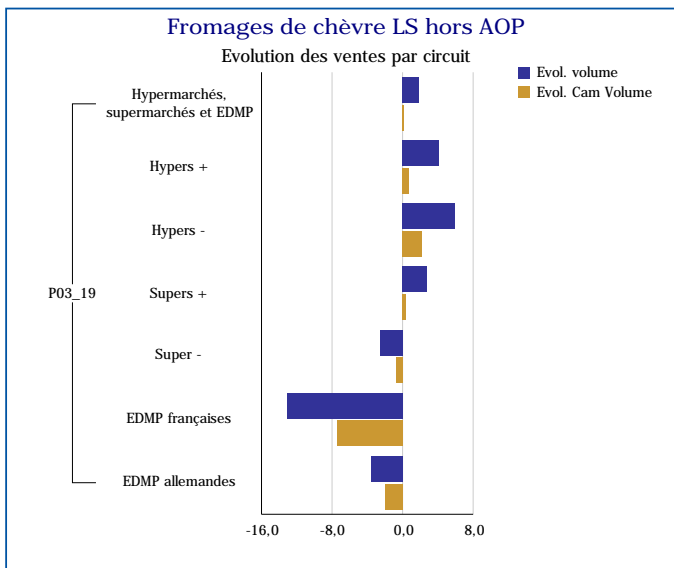
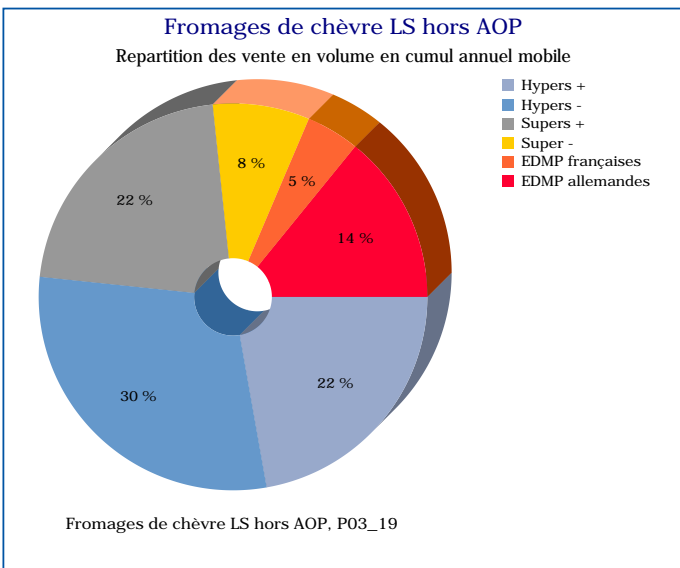
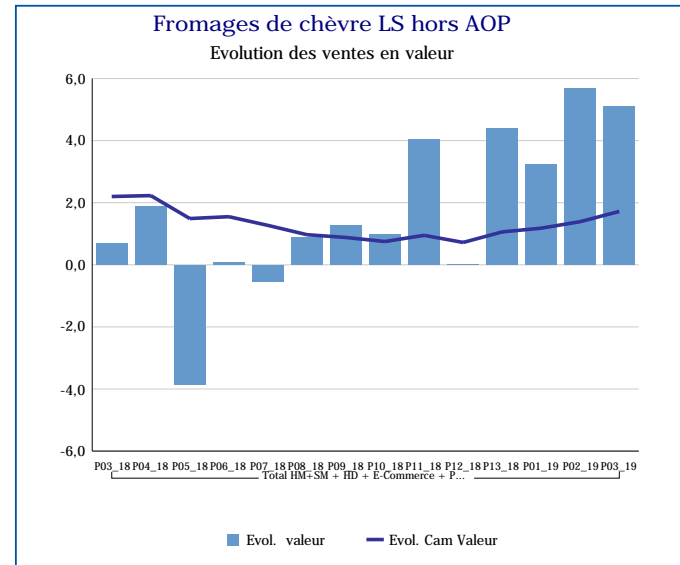
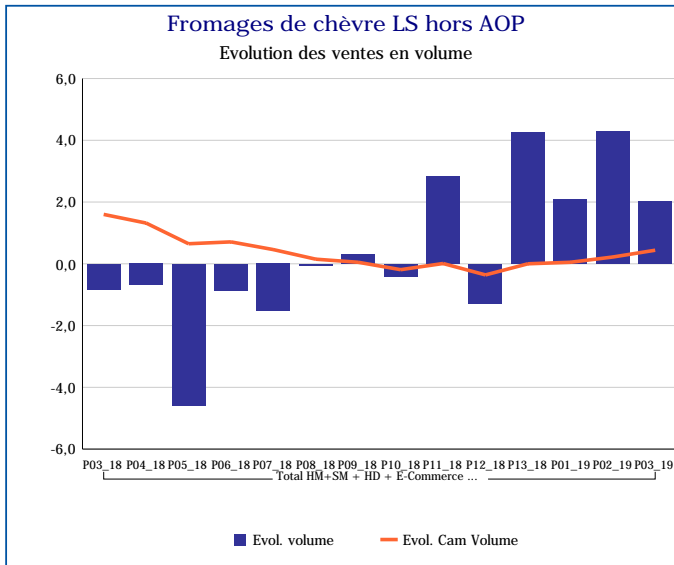
Pour en savoir plus : [Glossaire](#)

Valençay LS	
Total HM+SM + HD + E-Commerce + PROXI	
P03_19	
Ventes en tonnes	6
Evol. volume	1,6 %
CAM volume (tonnes)	87
Evol. Cam Volume	10,0 %
Ventes valeur (k€)	125
Evol. valeur	2,4 %
CAM Valeur (K€)	1 855
Evol. Cam Valeur	8,9 %
Prix moyen volume	21,55
Evol.prix moyen en volume	0,9 %
CAM Prix	21,40
Evol. CAM Prix	-1,0 %



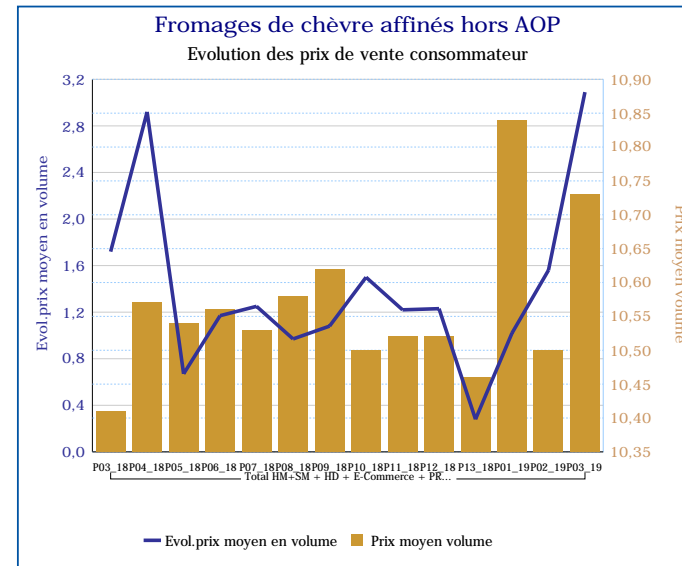
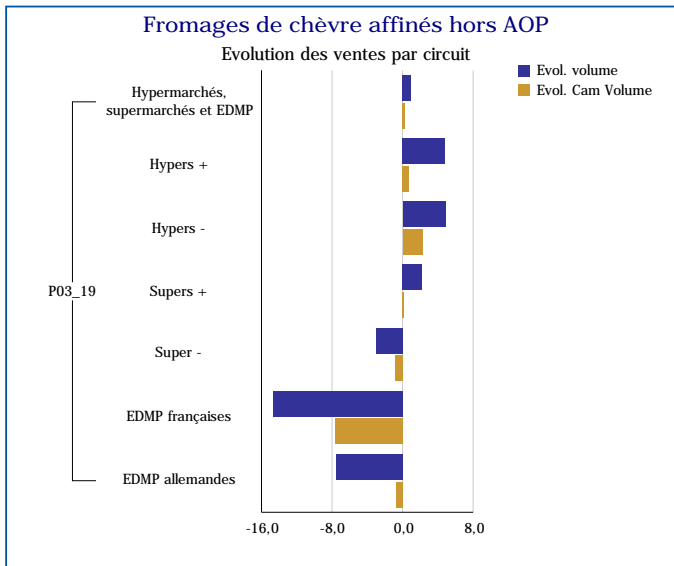
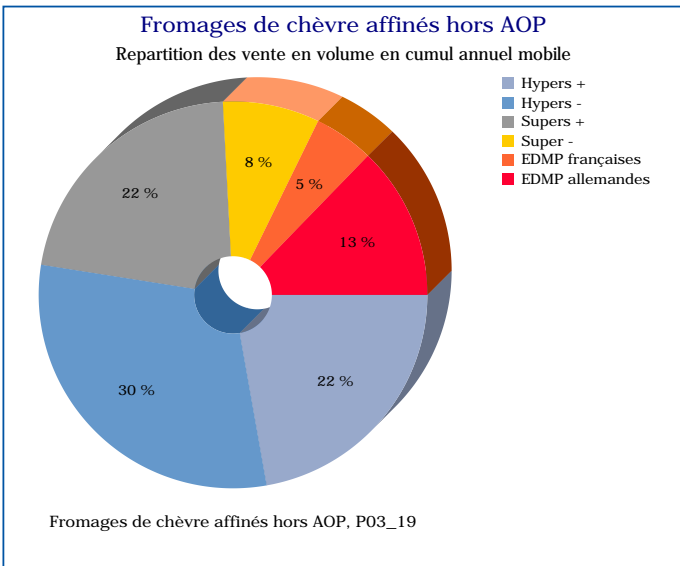
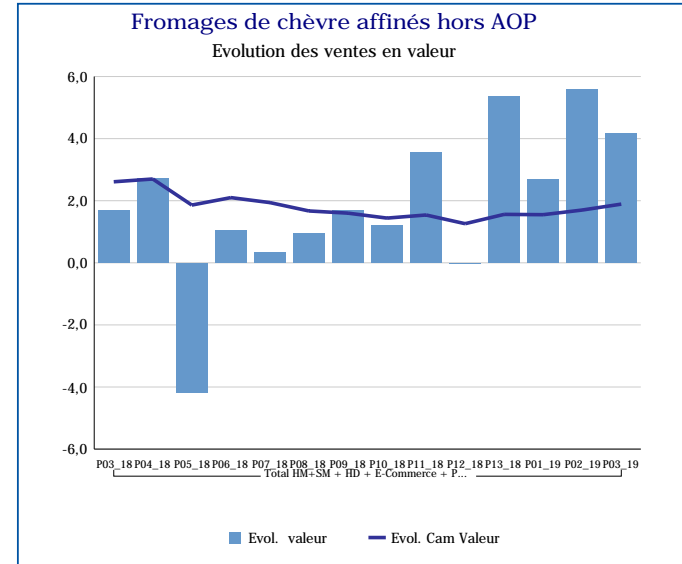
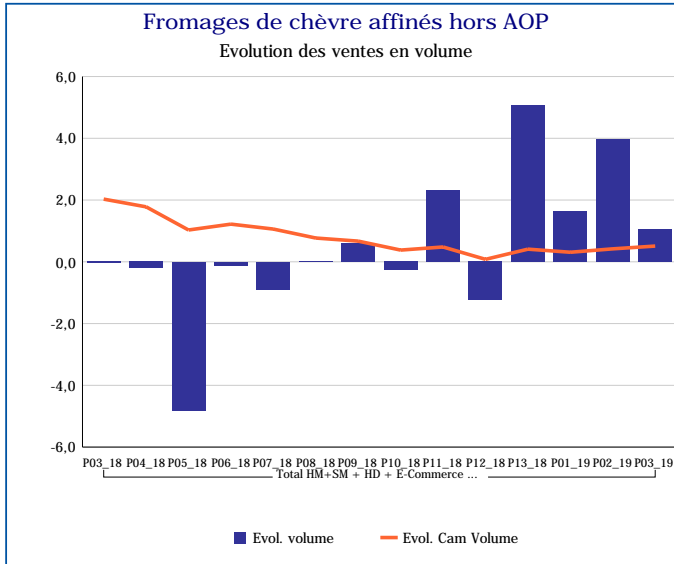
Pour en savoir plus : [Glossaire](#)

Fromages de chèvre LS hors AOP	
Total HM+SM + HD + E-Commerce + PROXI	
P03_19	
Ventes en tonnes	3 505
Evol. volume	2,0 %
CAM volume (tonnes)	45 824
Evol. Cam Volume	0,4 %
Ventes valeur (k€)	38 719
Evol. valeur	5,1 %
CAM Valeur (K€)	501 365
Evol. Cam Valeur	1,7 %
Prix moyen volume	11,05
Evol.prix moyen en volume	3,0 %
CAM Prix	10,94
Evol. CAM Prix	1,3 %



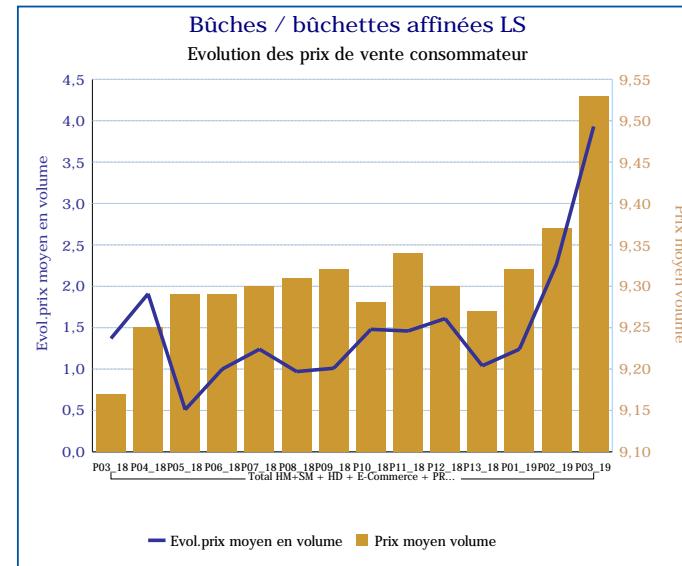
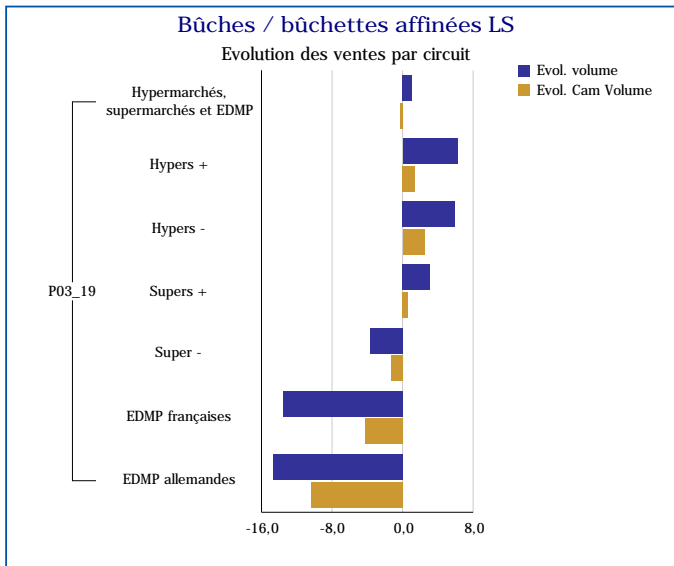
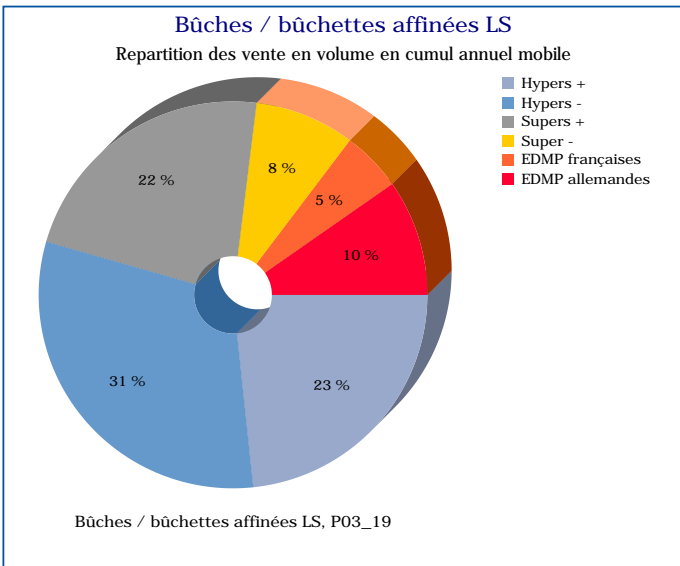
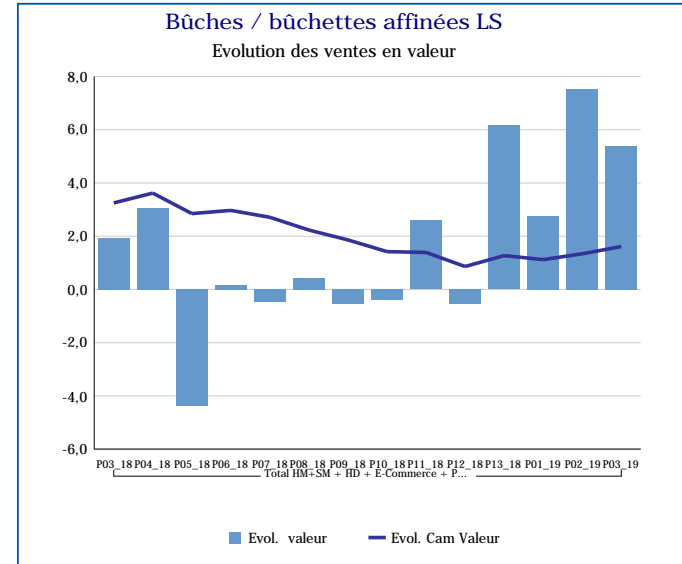
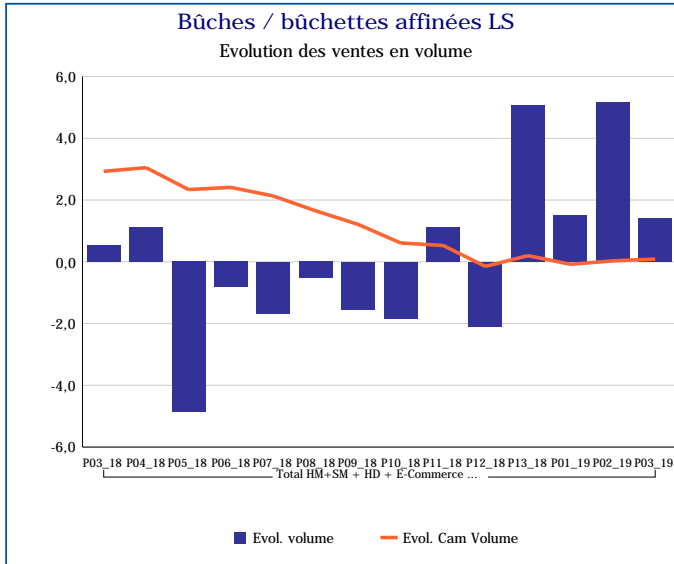
Pour en savoir plus : [Glossaire](#)

Fromages de chèvre affinés hors AOP	
Total HM+SM + HD + E-Commerce + PROXI	
P03_19	
Ventes en tonnes	2 993
Evol. volume	1,0 %
CAM volume (tonnes)	38 905
Evol. Cam Volume	0,5 %
Ventes valeur (k€)	32 104
Evol. valeur	4,2 %
CAM Valeur (K€)	411 397
Evol. Cam Valeur	1,9 %
Prix moyen volume	10,73
Evol.prix moyen en volume	3,1 %
CAM Prix	10,57
Evol. CAM Prix	1,4 %



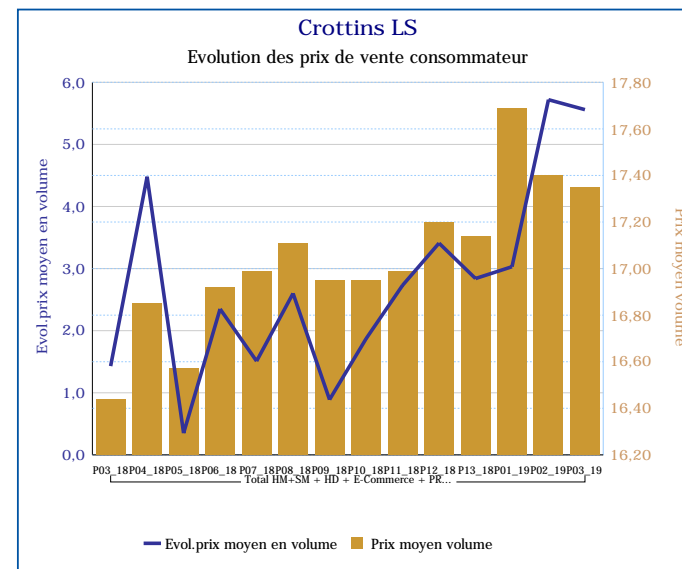
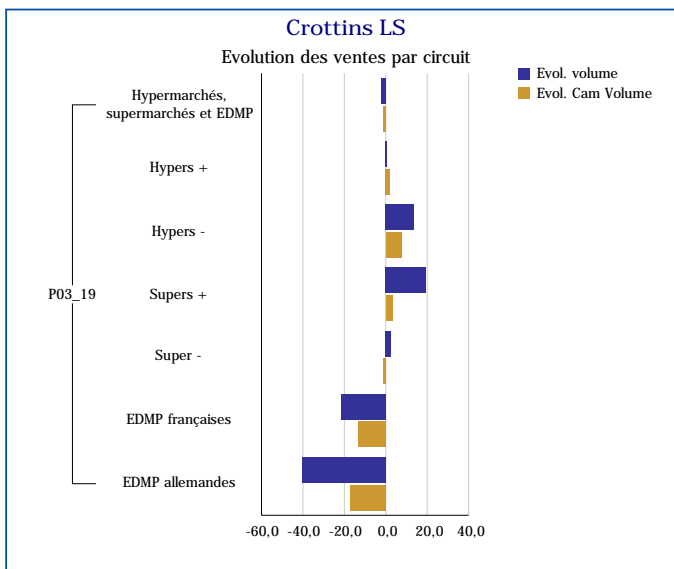
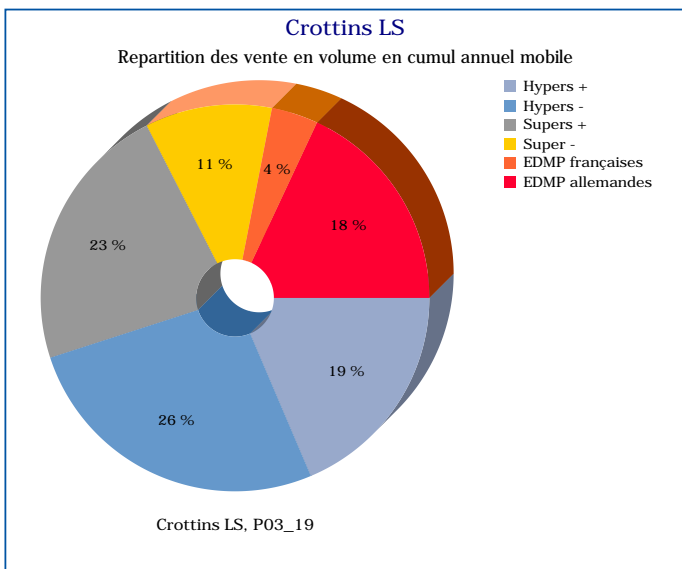
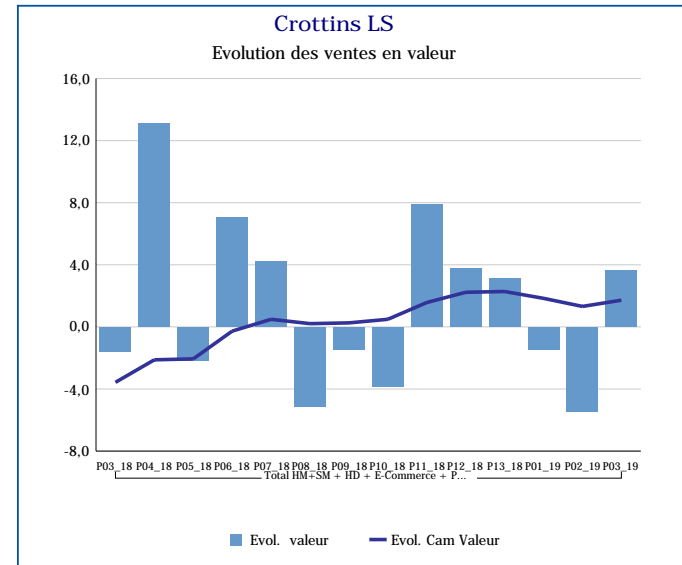
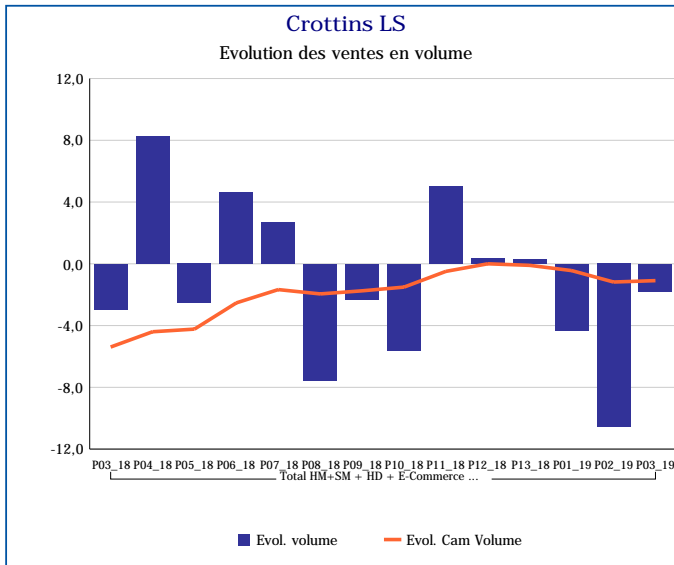
Pour en savoir plus : [Glossaire](#)

Bûches / bûchettes affinées LS	
Total HM+SM + HD + E-Commerce + PROXI	
P03_19	
Ventes en tonnes	2 311
Evol. volume	1,4 %
CAM volume (tonnes)	30 005
Evol. Cam Volume	0,1 %
Ventes valeur (k€)	22 014
Evol. valeur	5,4 %
CAM Valeur (K€)	279 683
Evol. Cam Valeur	1,6 %
Prix moyen volume	9,53
Evol.prix moyen en volume	3,9 %
CAM Prix	9,32
Evol. CAM Prix	1,5 %



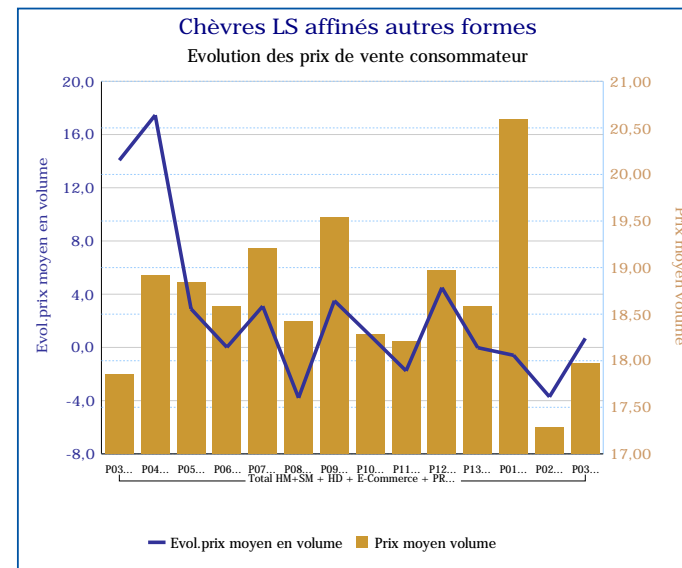
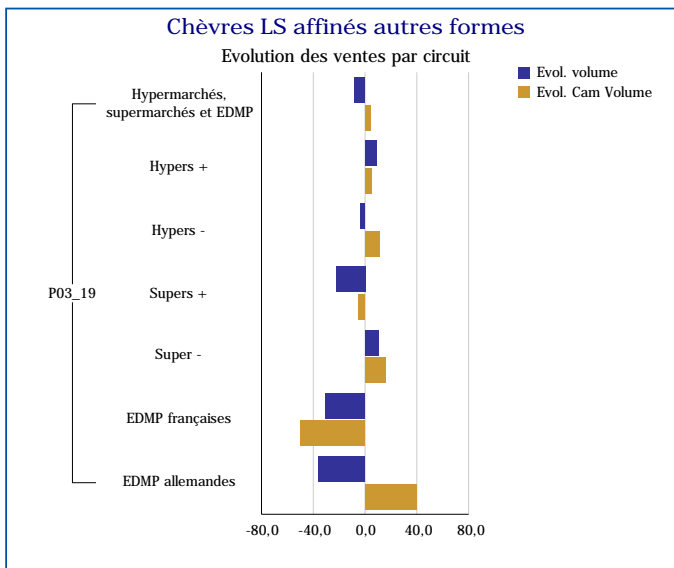
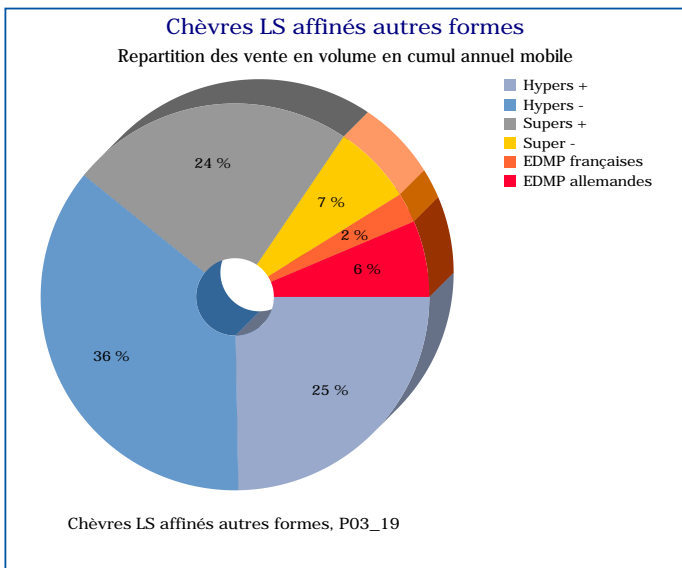
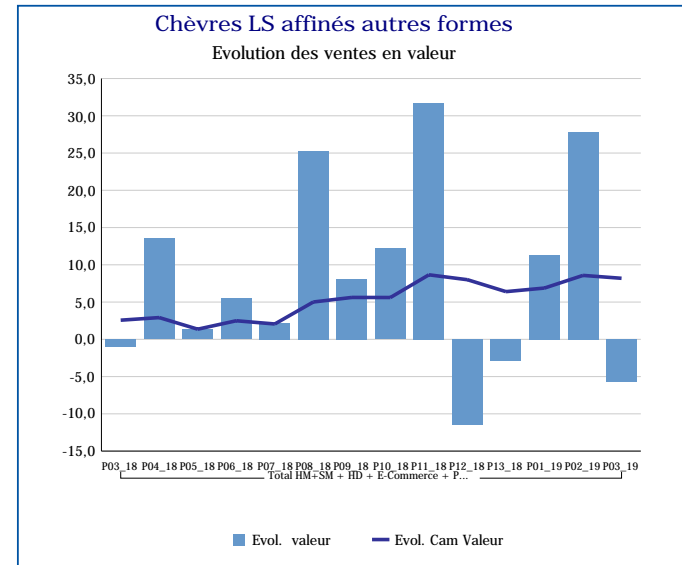
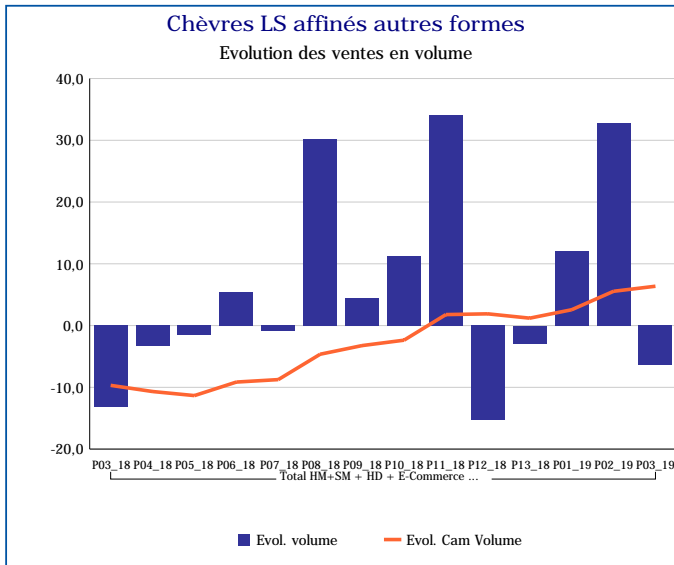
Pour en savoir plus : [Glossaire](#)

Crottins LS	
Total HM+SM + HD + E-Commerce + PROXI	
P03_19	
Ventes en tonnes	160
Evol. volume	-1,8 %
CAM volume (tonnes)	2 063
Evol. Cam Volume	-1,1 %
Ventes valeur (k€)	2 777
Evol. valeur	3,6 %
CAM Valeur (K€)	35 235
Evol. Cam Valeur	1,7 %
Prix moyen volume	17,35
Evol.prix moyen en volume	5,6 %
CAM Prix	17,08
Evol. CAM Prix	2,8 %



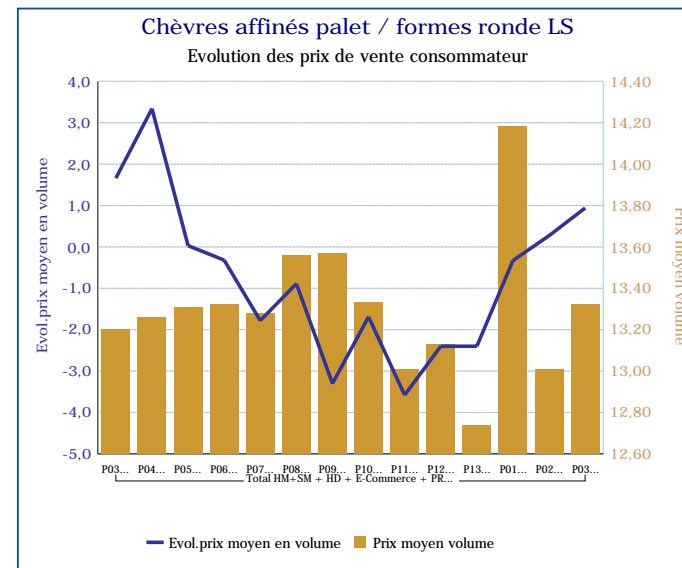
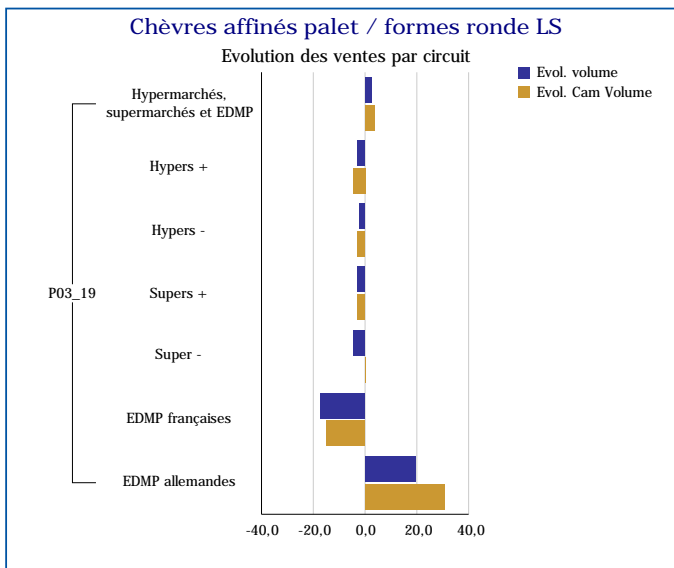
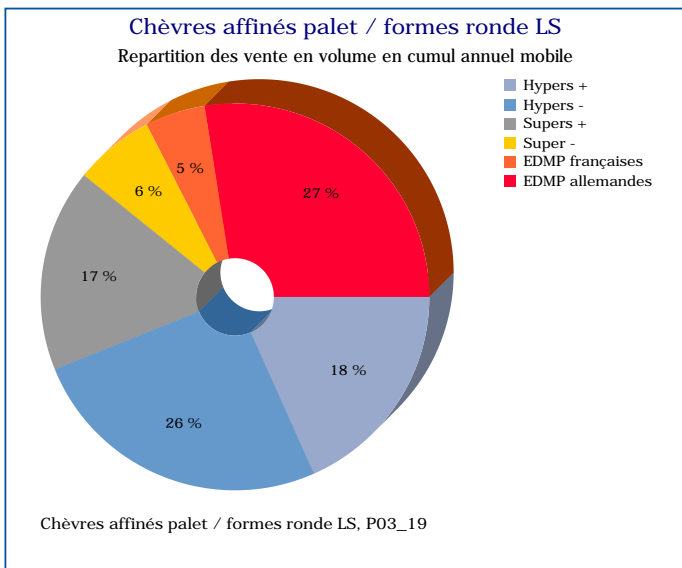
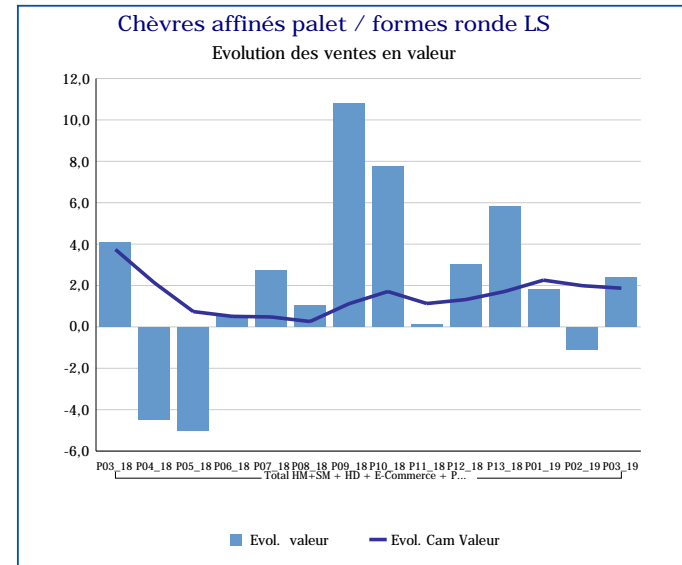
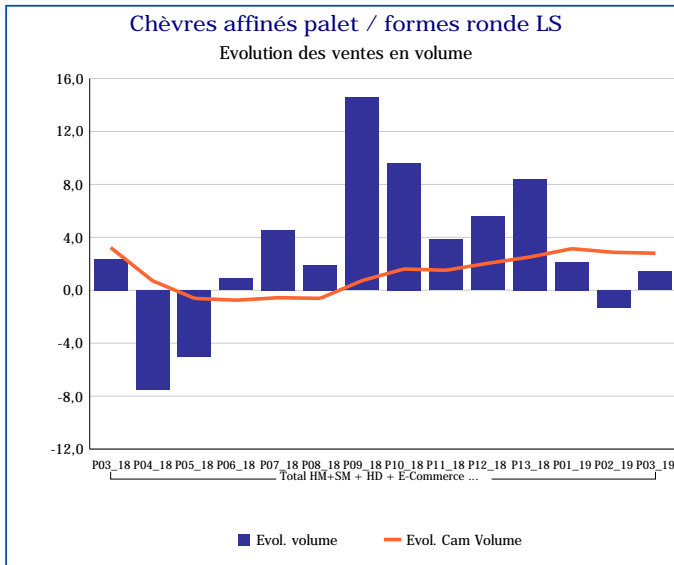
Pour en savoir plus : [Glossaire](#)

Chèvres LS affinés autres formes	
Total HM+SM + HD + E-Commerce + PROXI	
P03_19	
Ventes en tonnes	77
Evol. volume	-6,4 %
CAM volume (tonnes)	1 021
Evol. Cam Volume	6,4 %
Ventes valeur (k€)	1 376
Evol. valeur	-5,7 %
CAM Valeur (K€)	19 096
Evol. Cam Valeur	8,2 %
Prix moyen volume	17,97
Evol.prix moyen en volume	0,7 %
CAM Prix	18,71
Evol. CAM Prix	1,7 %



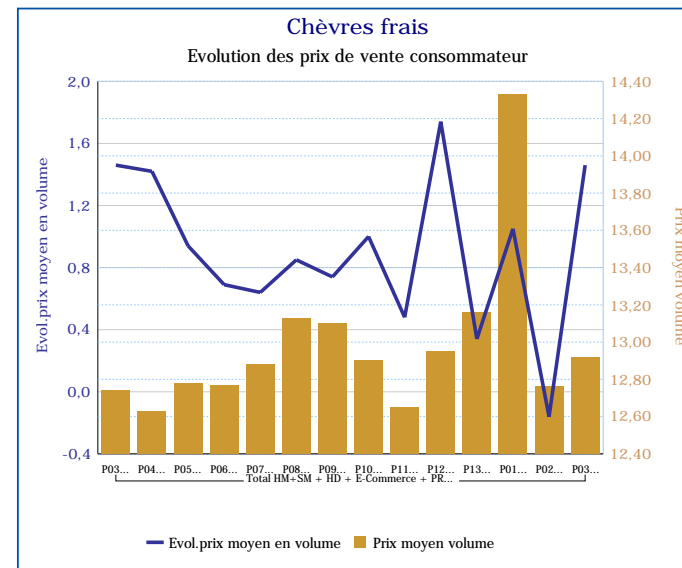
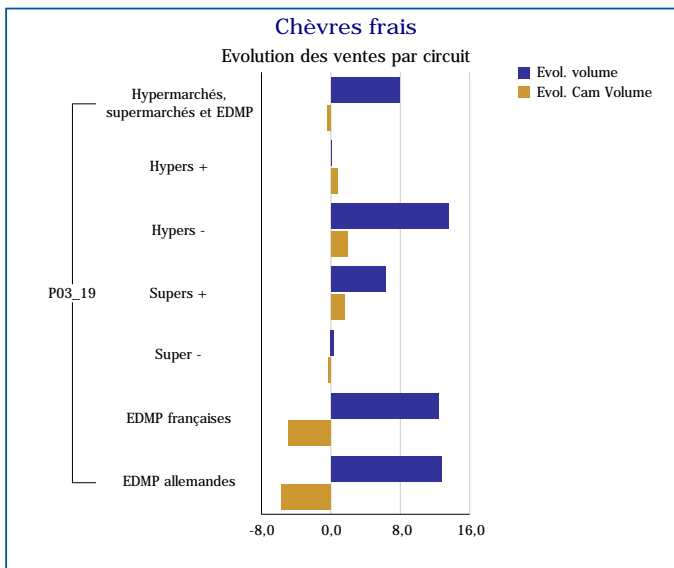
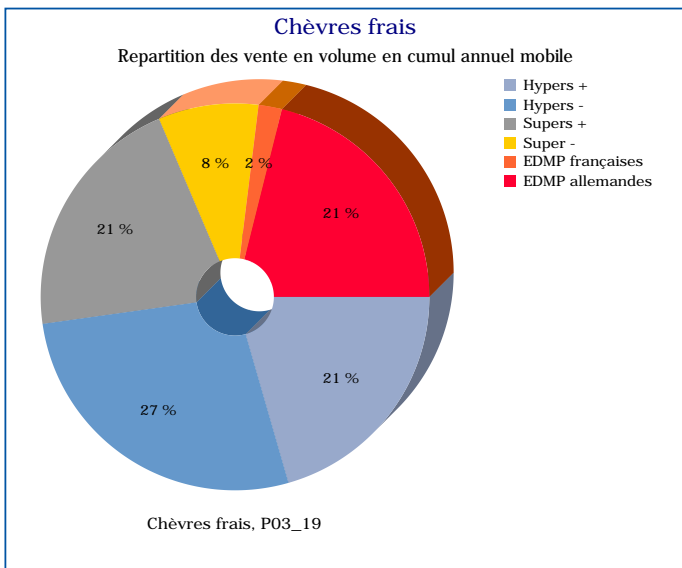
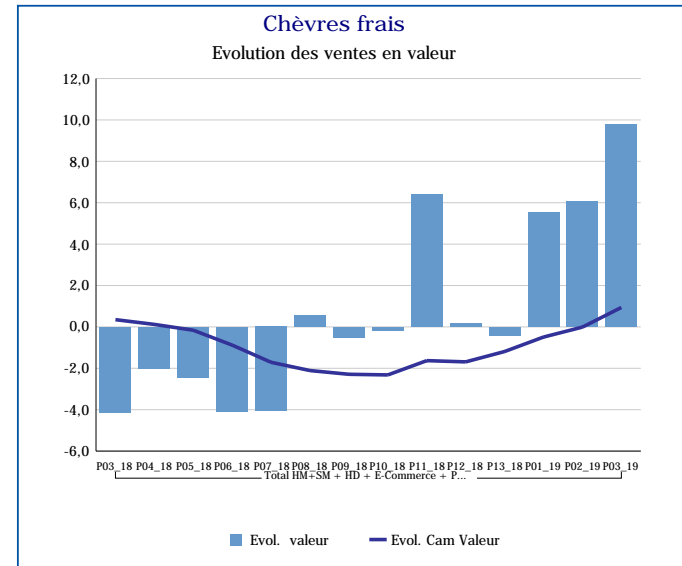
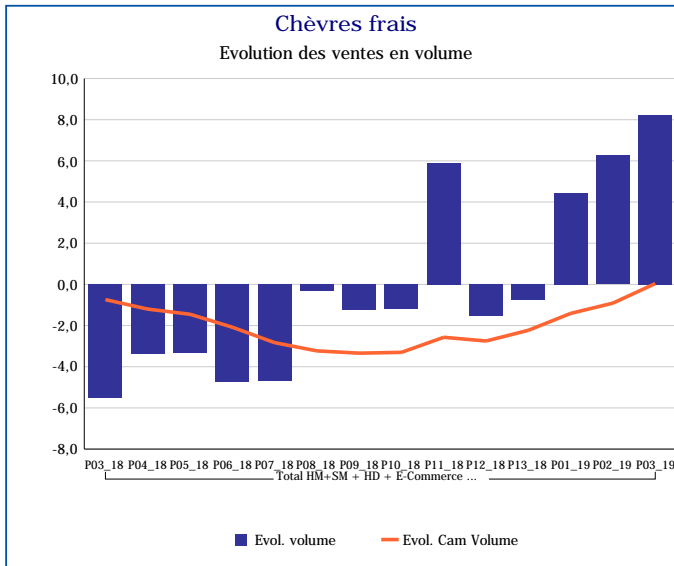
Pour en savoir plus : [Glossaire](#)

Chèvres affinés palet / formes ronde LS	
Total HM+SM + HD + E-Commerce + PROXI	
P03_19	
Ventes en tonnes	442
Evol. volume	1,4 %
CAM volume (tonnes)	5 762
Evol. Cam Volume	2,8 %
Ventes valeur (k€)	5 893
Evol. valeur	2,4 %
CAM Valeur (K€)	76 658
Evol. Cam Valeur	1,9 %
Prix moyen volume	13,32
Evol.prix moyen en volume	0,9 %
CAM Prix	13,30
Evol. CAM Prix	-0,9 %



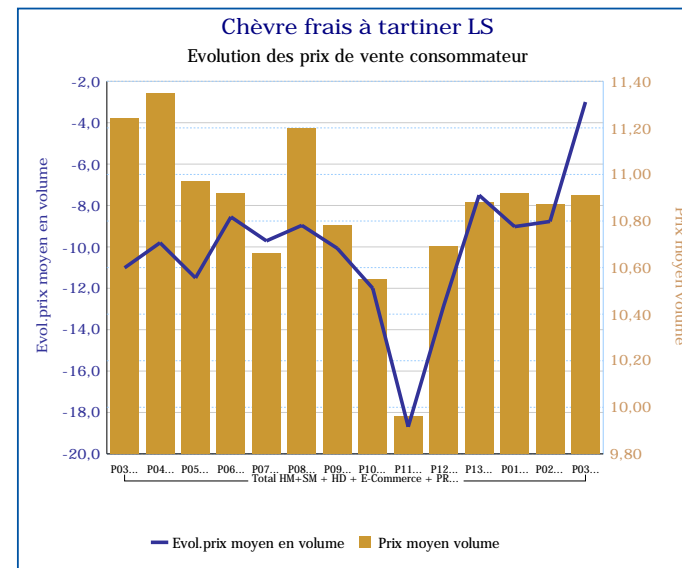
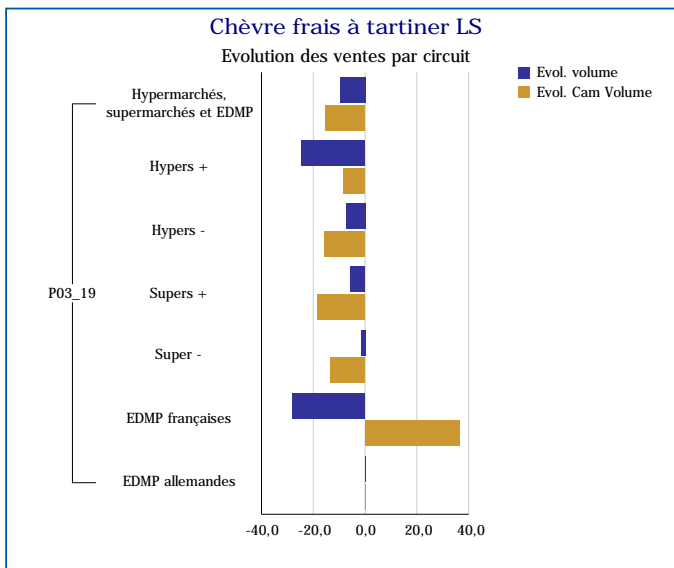
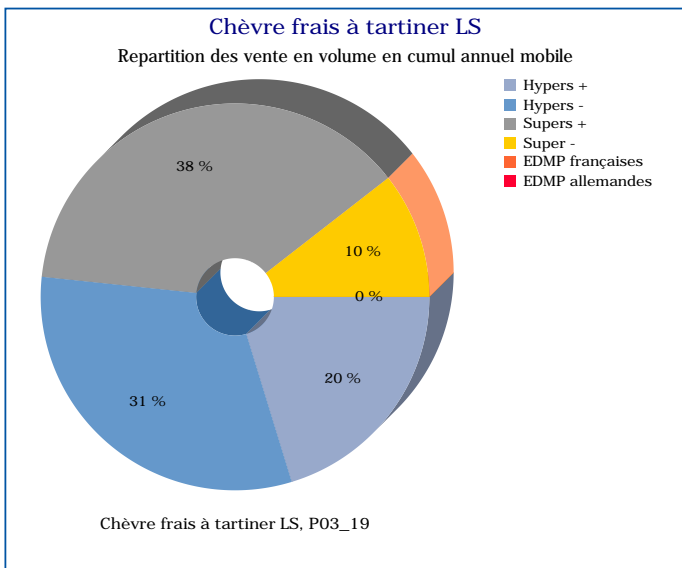
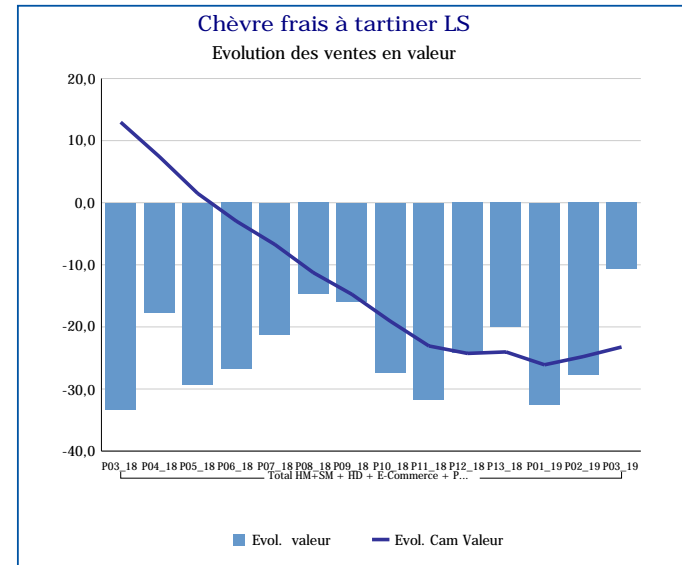
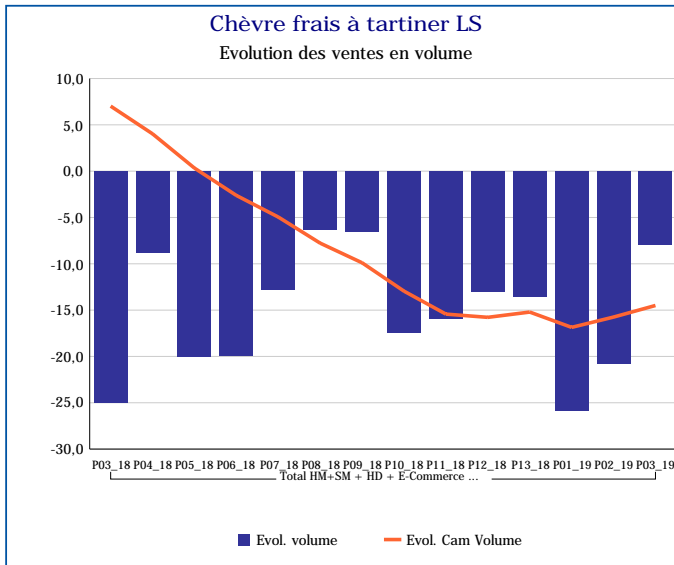
Pour en savoir plus : [Glossaire](#)

Chèvres frais	
Total HM+SM + HD + E-Commerce + PROXI	
P03_19	
Ventes en tonnes	512
Evol. volume	8,2 %
CAM volume (tonnes)	6 919
Evol. Cam Volume	0,0 %
Ventes valeur (k€)	6 615
Evol. valeur	9,8 %
CAM Valeur (K€)	89 968
Evol. Cam Valeur	0,9 %
Prix moyen volume	12,92
Evol.prix moyen en volume	1,5 %
CAM Prix	13,00
Evol. CAM Prix	0,9 %



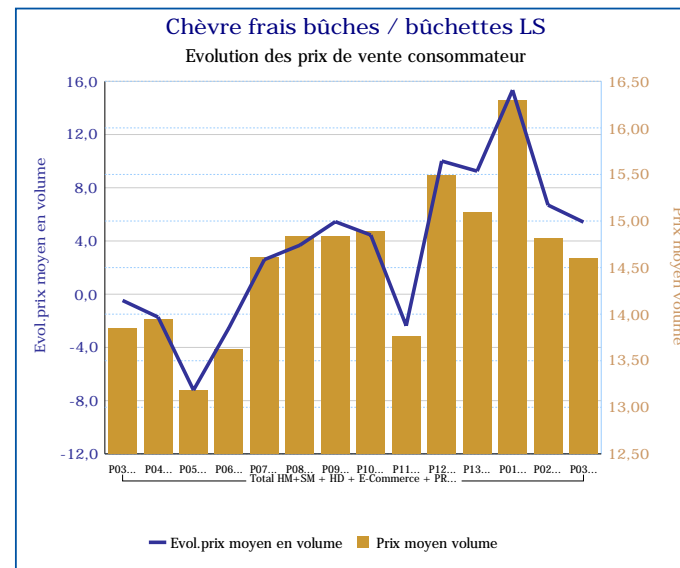
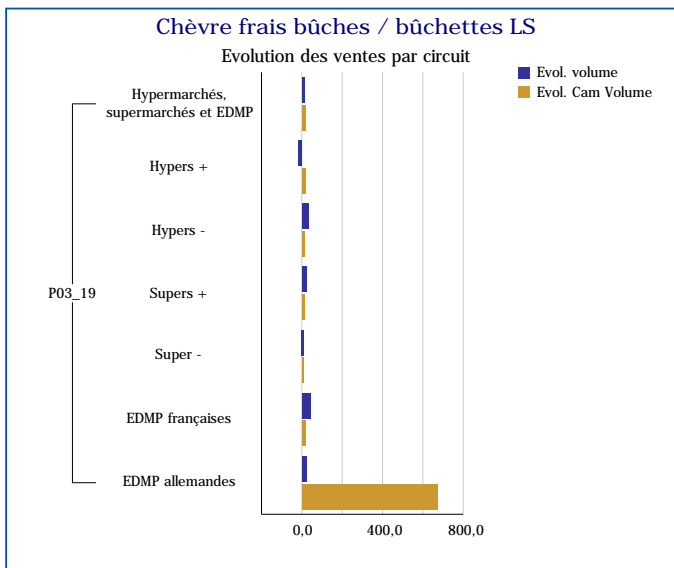
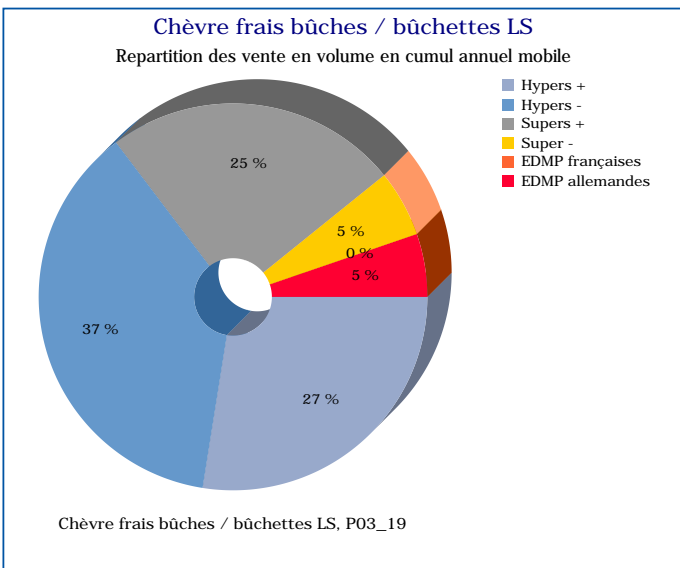
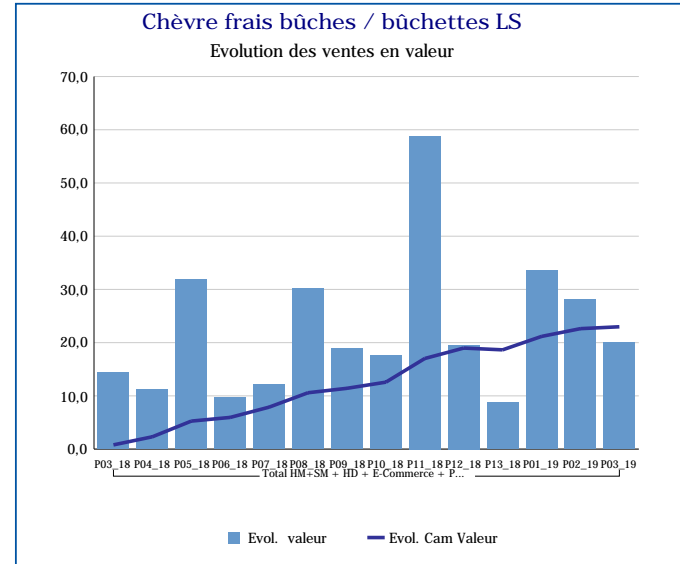
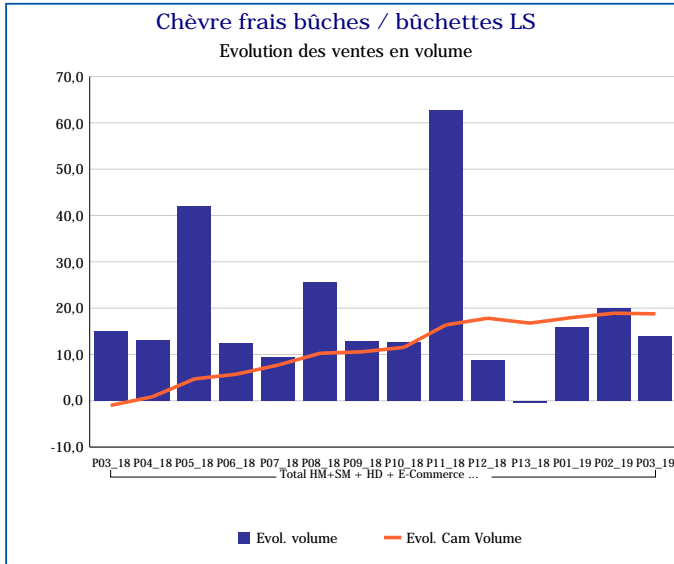
Pour en savoir plus : [Glossaire](#)

Chèvre frais à tartiner LS	
Total HM+SM + HD + E-Commerce + PROXI	
P03_19	
Ventes en tonnes	16
Evol. volume	-7,9 %
CAM volume (tonnes)	242
Evol. Cam Volume	-14,5 %
Ventes valeur (k€)	176
Evol. valeur	-10,6 %
CAM Valeur (K€)	2 618
Evol. Cam Valeur	-23,2 %
Prix moyen volume	10,91
Evol.prix moyen en volume	-3,0 %
CAM Prix	10,82
Evol. CAM Prix	-10,2 %



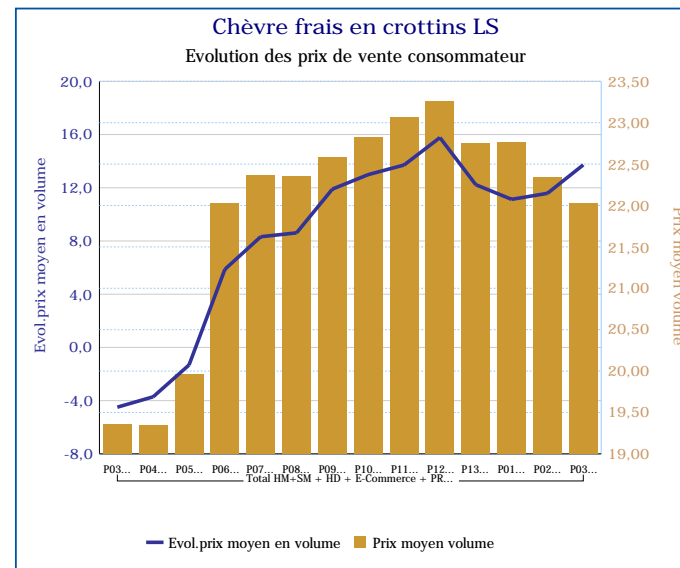
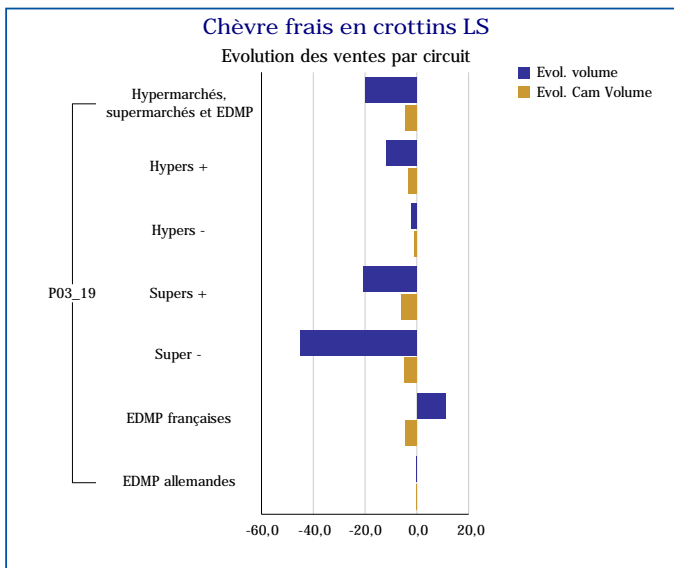
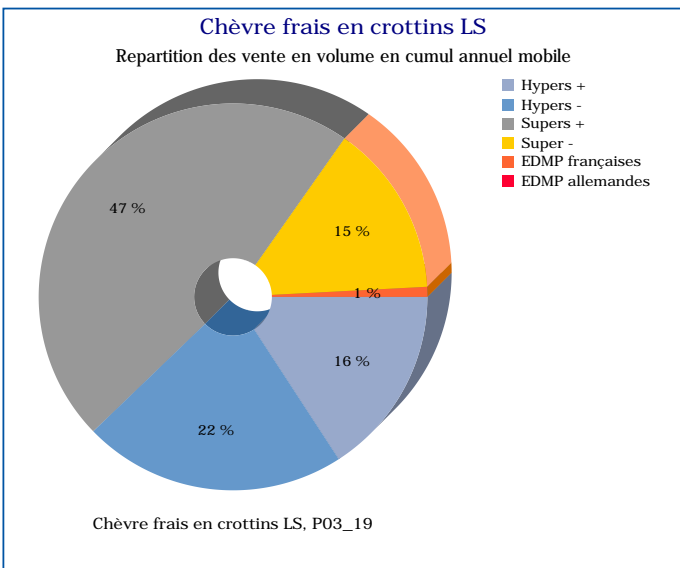
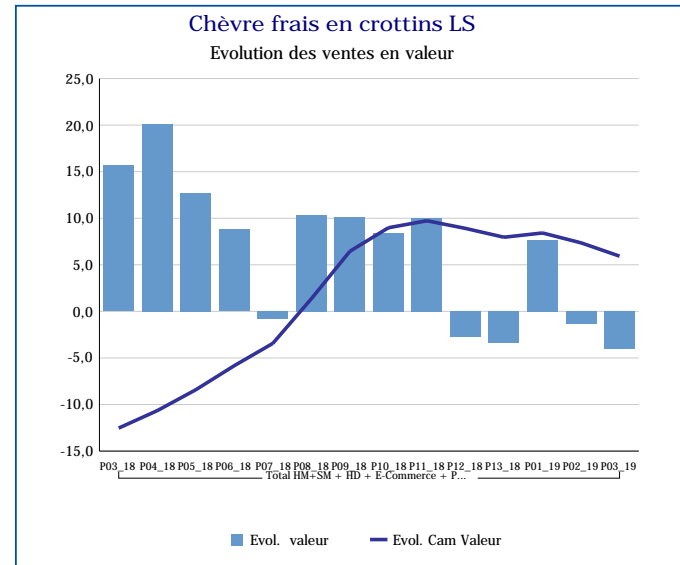
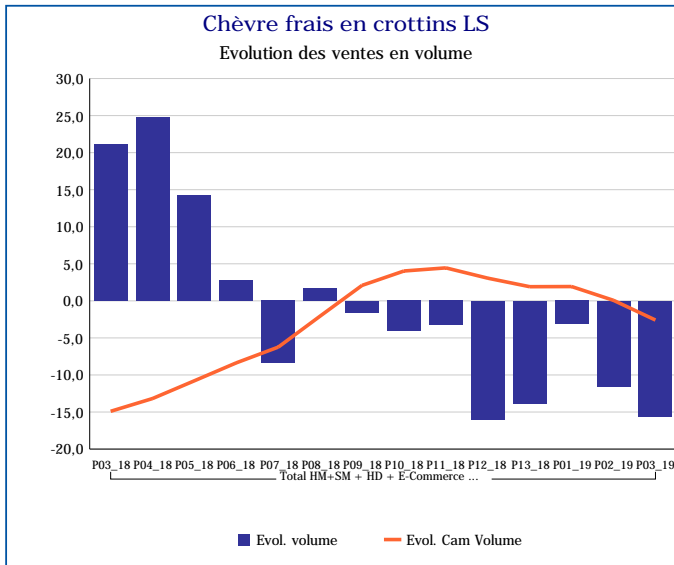
Pour en savoir plus : [Glossaire](#)

Chèvre frais bûches / bûchettes LS	
Total HM+SM + HD + E-Commerce + PROXI	
P03_19	
Ventes en tonnes	55
Evol. volume	13,8 %
CAM volume (tonnes)	721
Evol. Cam Volume	18,8 %
Ventes valeur (k€)	804
Evol. valeur	20,0 %
CAM Valeur (K€)	10 505
Evol. Cam Valeur	23,0 %
Prix moyen volume	14,60
Evol.prix moyen en volume	5,4 %
CAM Prix	14,58
Evol. CAM Prix	3,6 %



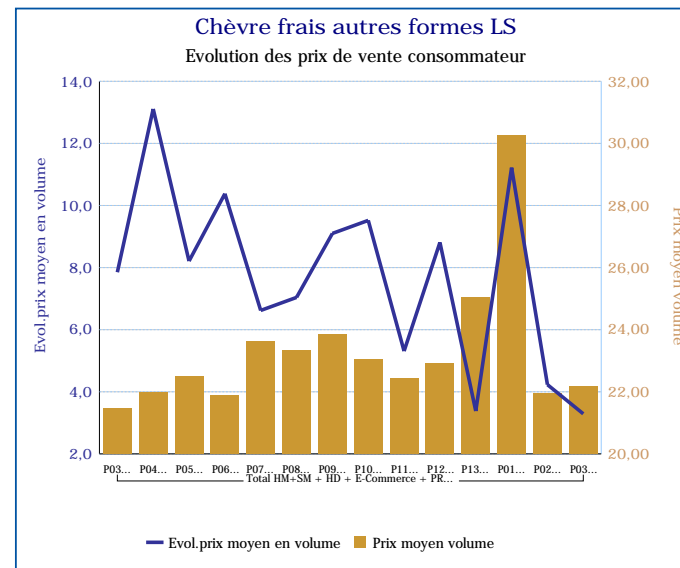
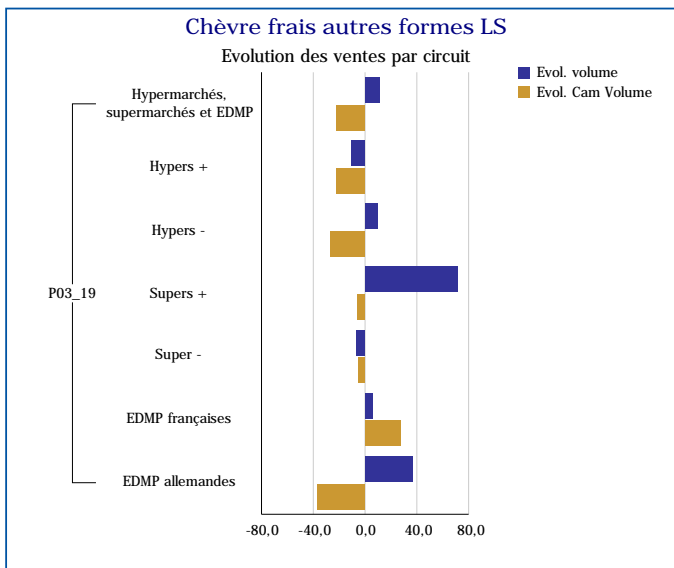
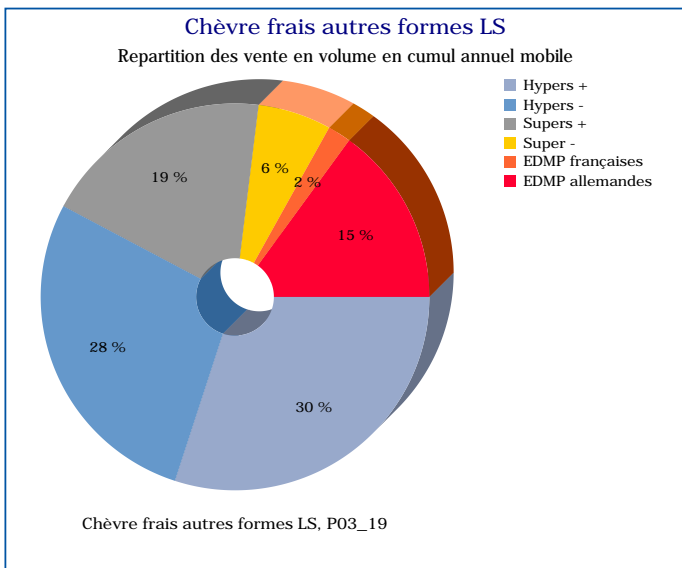
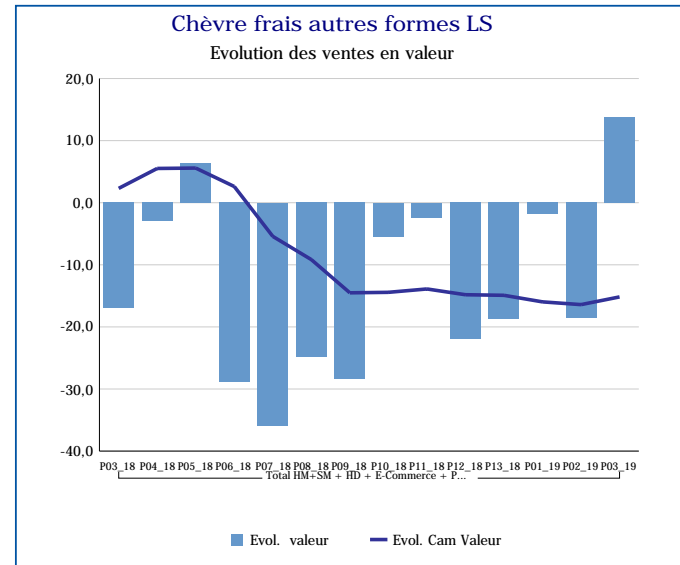
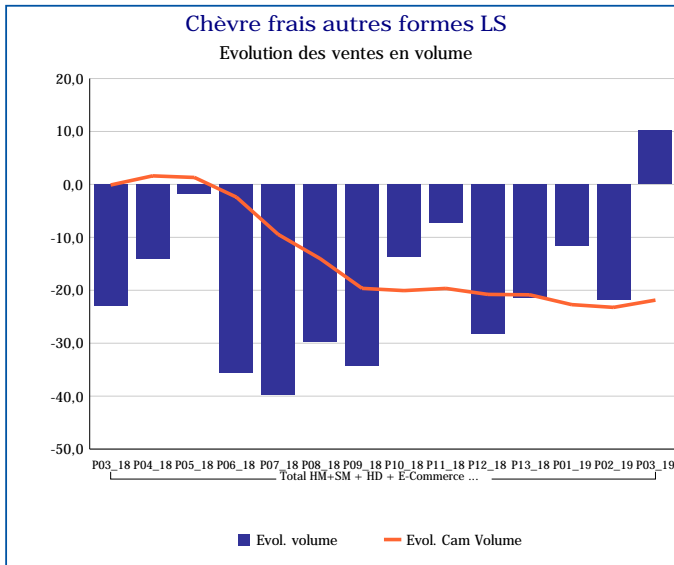
Pour en savoir plus : [Glossaire](#)

Chèvre frais en crottins LS	
Total HM+SM + HD + E-Commerce + PROXI	
P03_19	
Ventes en tonnes	2
Evol. volume	-15,6 %
CAM volume (tonnes)	22
Evol. Cam Volume	-2,6 %
Ventes valeur (k€)	34
Evol. valeur	-4,0 %
CAM Valeur (K€)	489
Evol. Cam Valeur	5,9 %
Prix moyen volume	22,02
Evol.prix moyen en volume	13,7 %
CAM Prix	22,02
Evol. CAM Prix	8,8 %



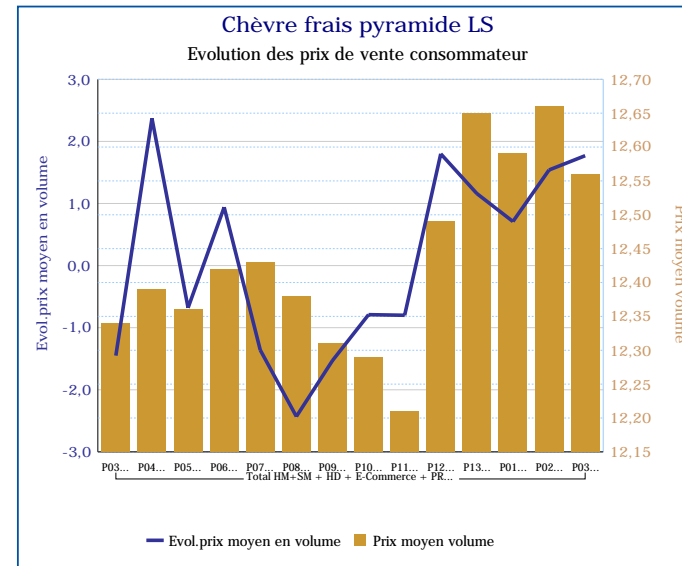
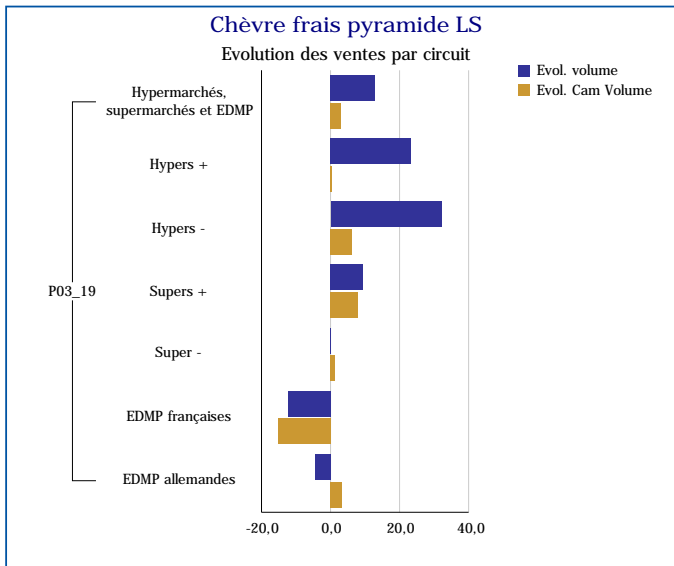
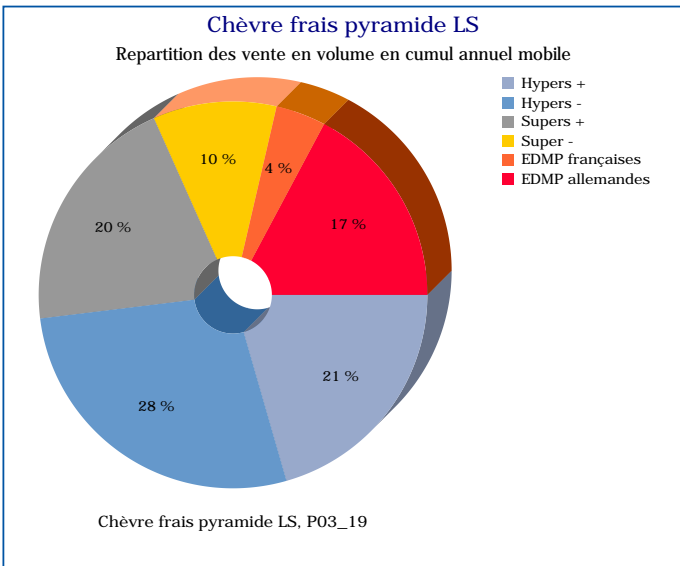
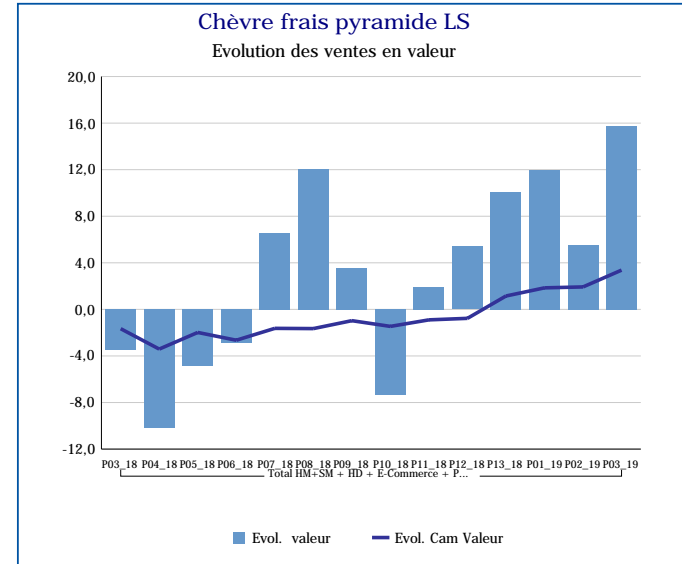
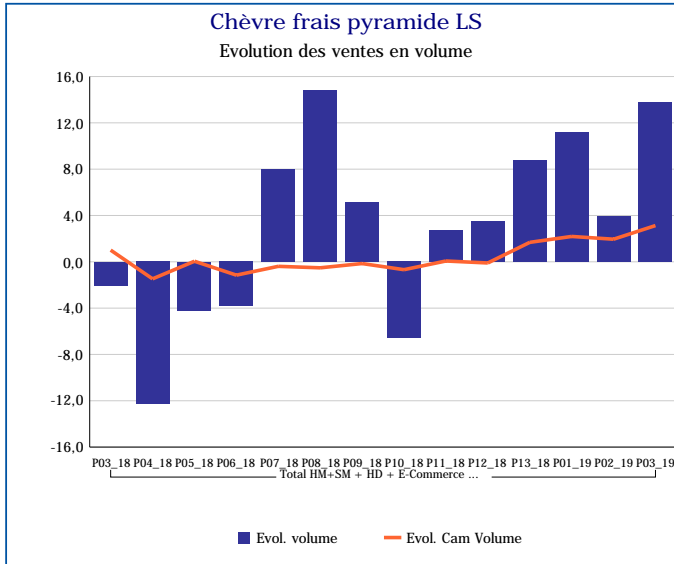
Pour en savoir plus : [Glossaire](#)

Chèvre frais autres formes LS	
Total HM+SM + HD + E-Commerce + PROXI	
P03_19	
Ventes en tonnes	12
Evol. volume	10,2 %
CAM volume (tonnes)	206
Evol. Cam Volume	-21,9 %
Ventes valeur (k€)	267
Evol. valeur	13,8 %
CAM Valeur (K€)	4 974
Evol. Cam Valeur	-15,2 %
Prix moyen volume	22,17
Evol.prix moyen en volume	3,3 %
CAM Prix	24,10
Evol. CAM Prix	8,6 %



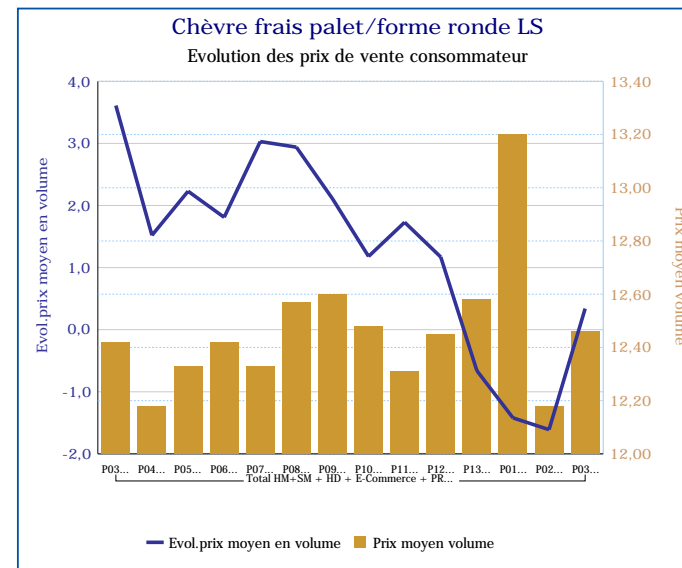
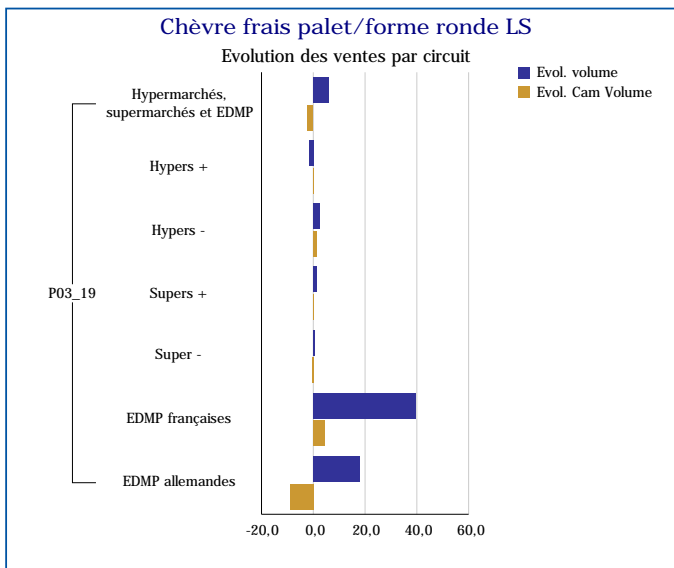
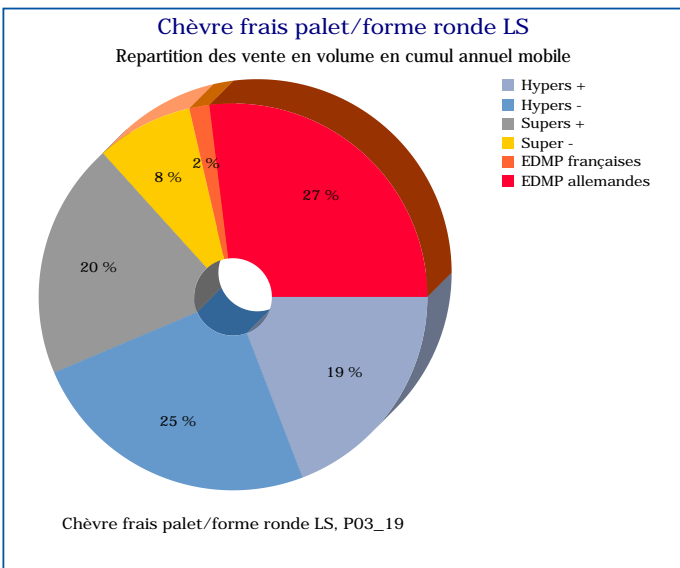
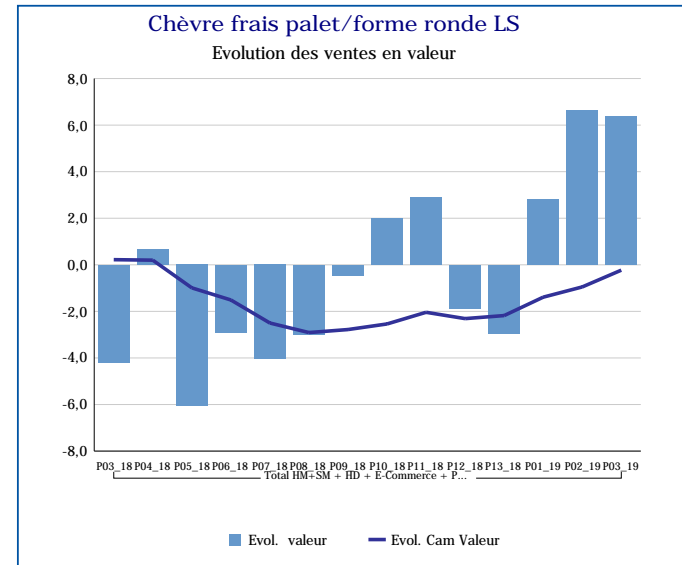
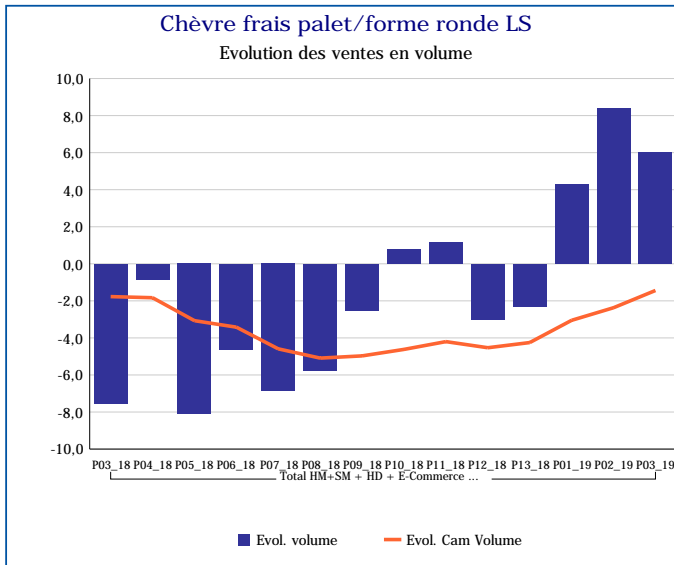
Pour en savoir plus : [Glossaire](#)

Chèvre frais pyramide LS	
Total HM+SM + HD + E-Commerce + PROXI	
P03_19	
Ventes en tonnes	132
Evol. volume	13,8 %
CAM volume (tonnes)	1 604
Evol. Cam Volume	3,1 %
Ventes valeur (k€)	1 655
Evol. valeur	15,8 %
CAM Valeur (K€)	19 960
Evol. Cam Valeur	3,4 %
Prix moyen volume	12,56
Evol.prix moyen en volume	1,8 %
CAM Prix	12,44
Evol. CAM Prix	0,2 %



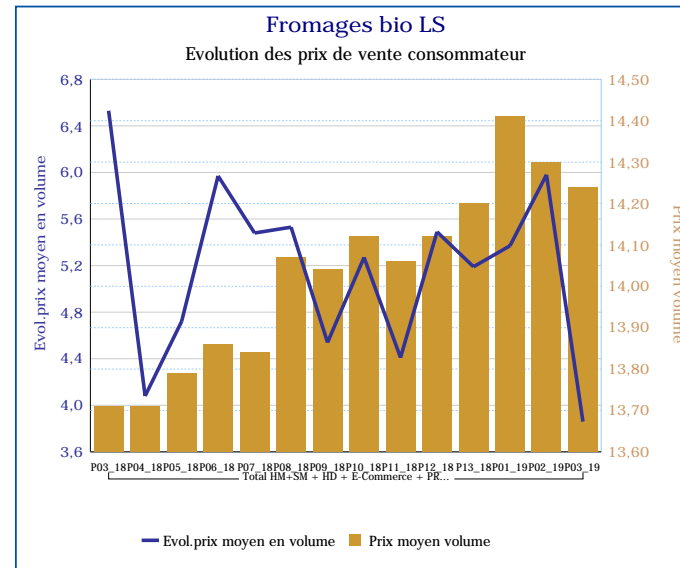
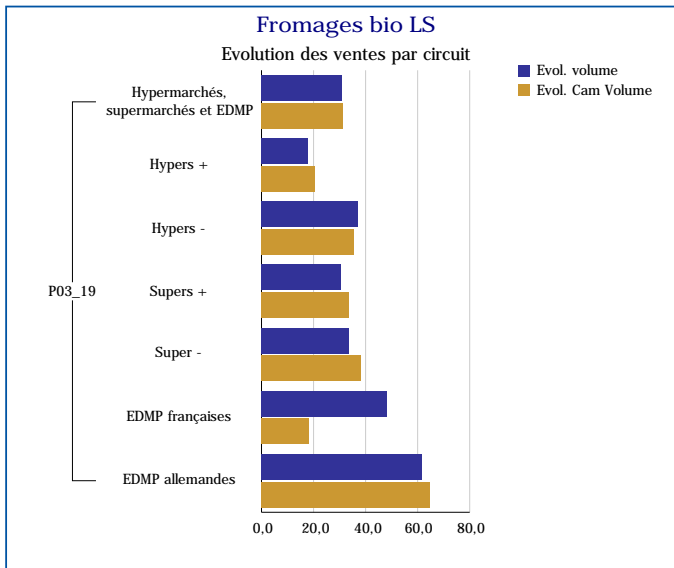
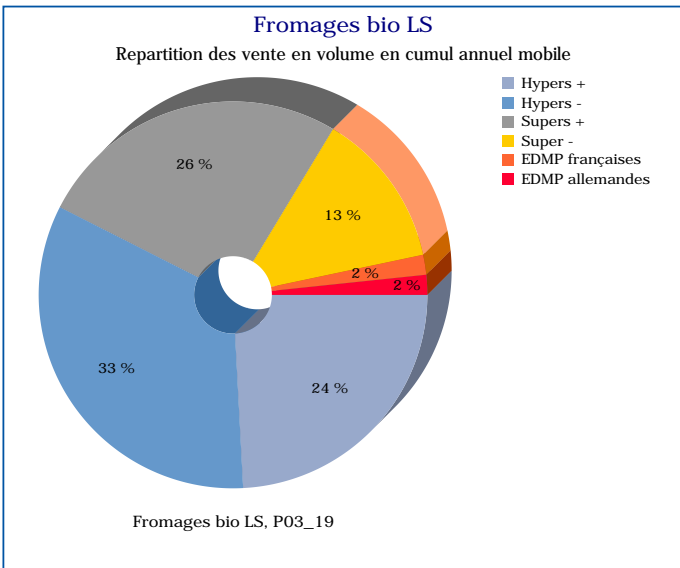
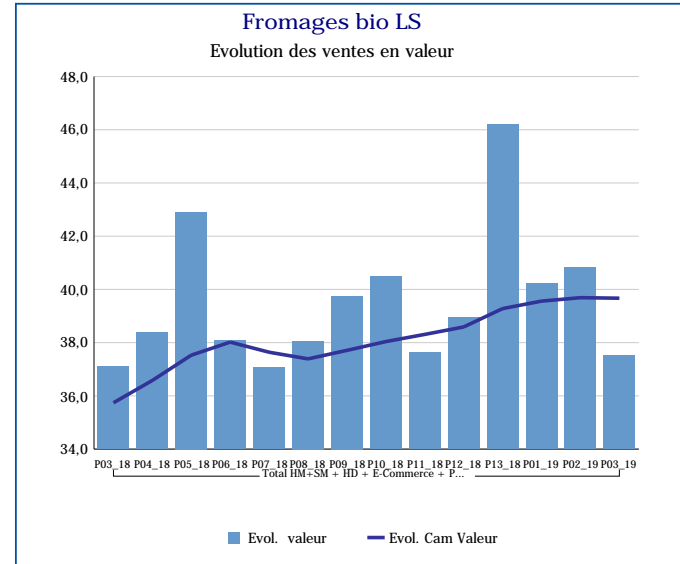
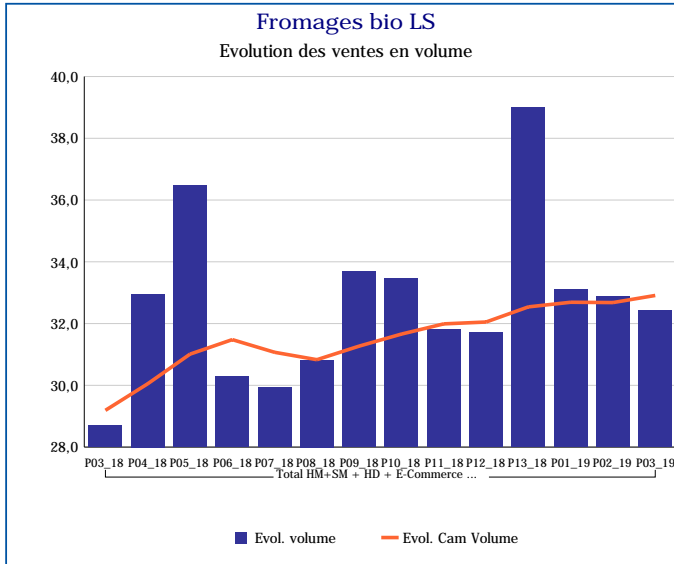
Pour en savoir plus : [Glossaire](#)

Chèvre frais palet/forme ronde LS	
Total HM+SM + HD + E-Commerce + PROXI	
P03_19	
Ventes en tonnes	295
Evol. volume	6,0 %
CAM volume (tonnes)	4 123
Evol. Cam Volume	-1,4 %
Ventes valeur (k€)	3 678
Evol. valeur	6,4 %
CAM Valeur (K€)	51 422
Evol. Cam Valeur	-0,2 %
Prix moyen volume	12,46
Evol.prix moyen en volume	0,3 %
CAM Prix	12,47
Evol. CAM Prix	1,2 %



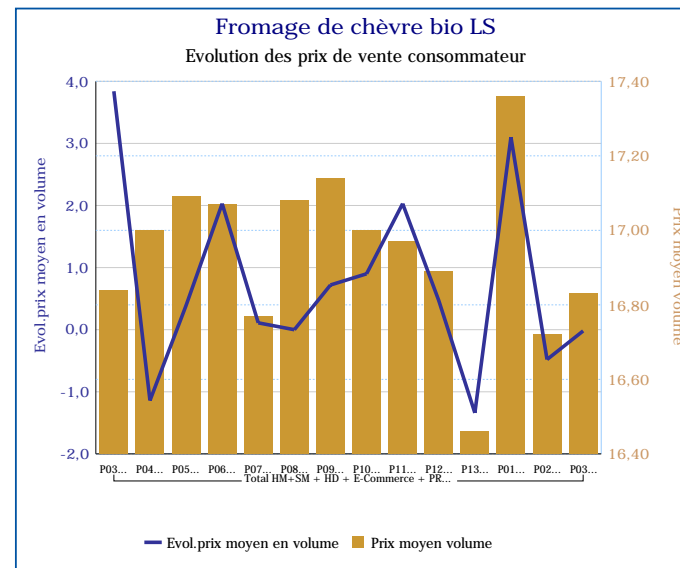
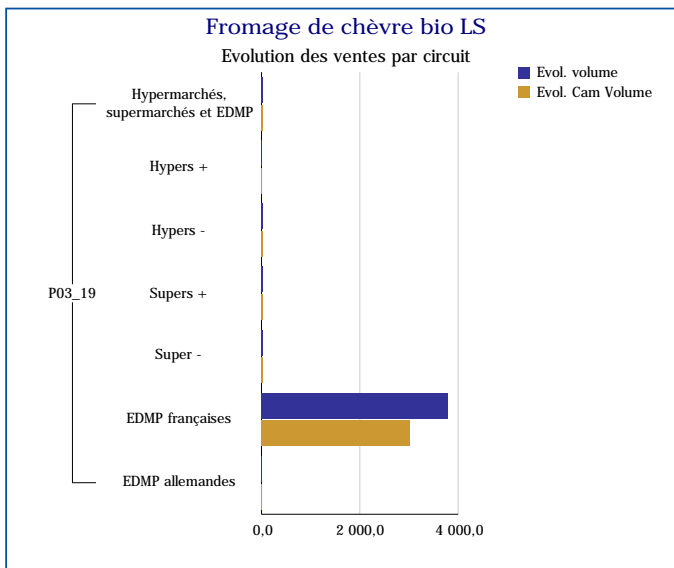
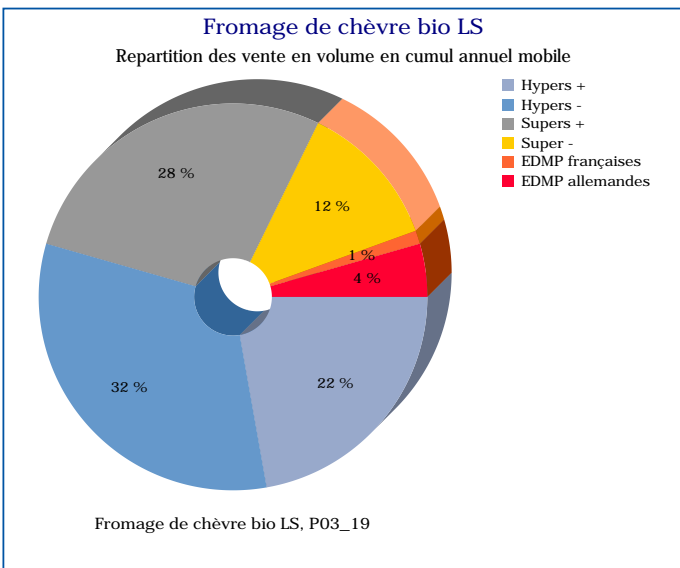
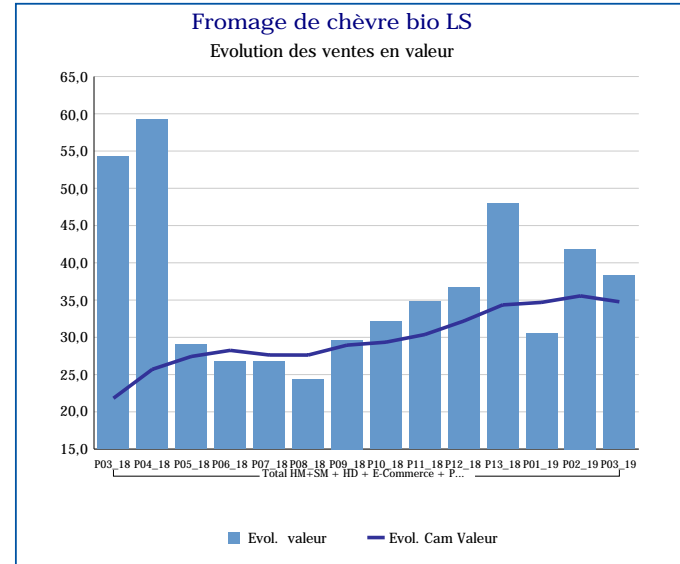
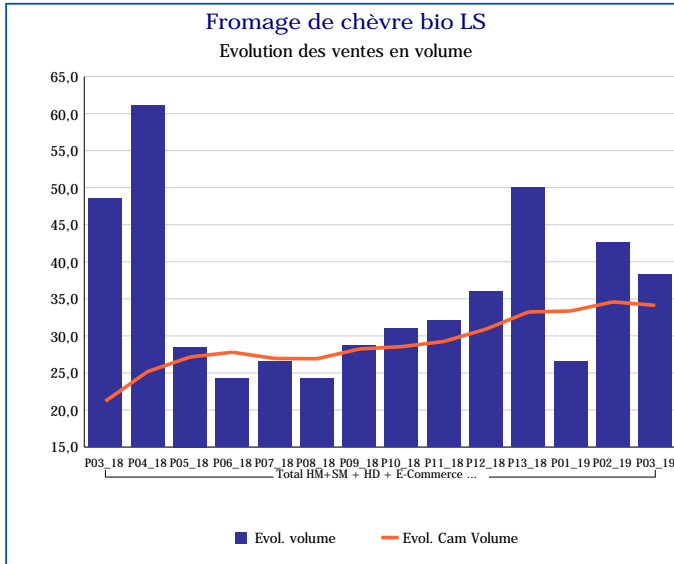
Pour en savoir plus : [Glossaire](#)

Fromages bio LS	
Total HM+SM + HD + E-Commerce + PROXI	
P03_19	
Ventes en tonnes	744
Evol. volume	32,4 %
CAM volume (tonnes)	9 254
Evol. Cam Volume	32,9 %
Ventes valeur (k€)	10 591
Evol. valeur	37,5 %
CAM Valeur (K€)	130 149
Evol. Cam Valeur	39,7 %
Prix moyen volume	14,24
Evol.prix moyen en volume	3,9 %
CAM Prix	14,06
Evol. CAM Prix	5,1 %



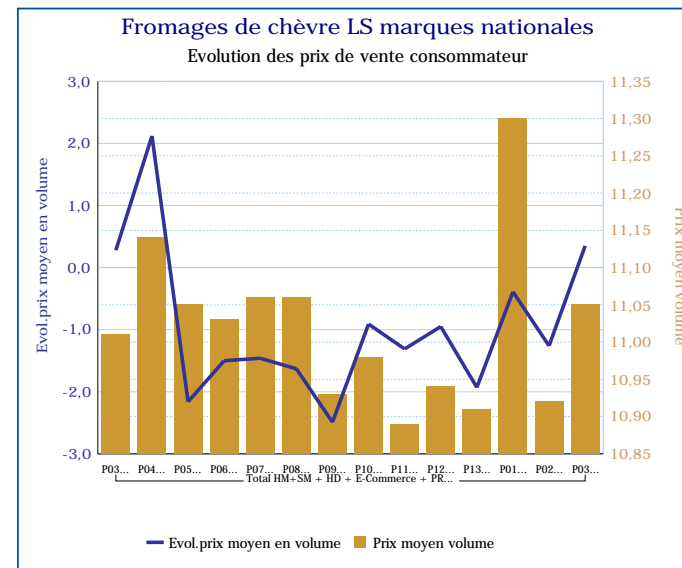
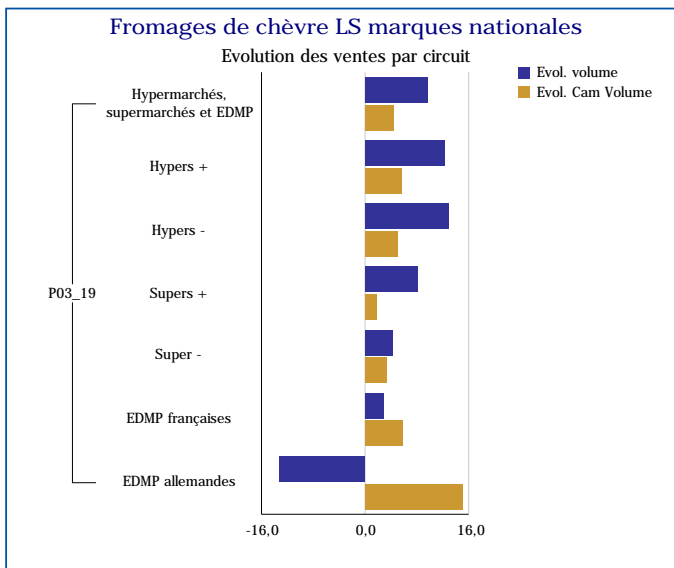
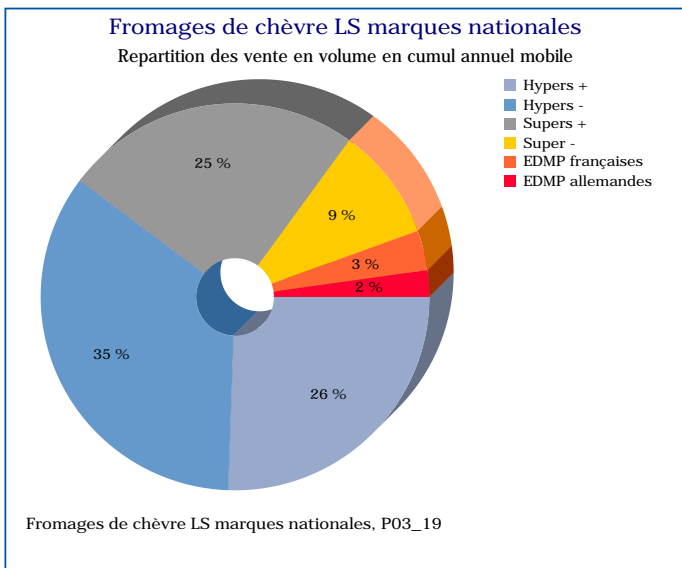
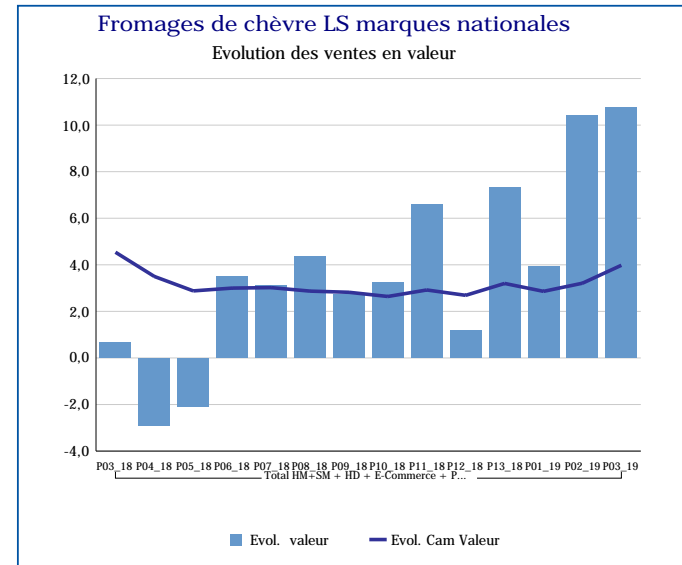
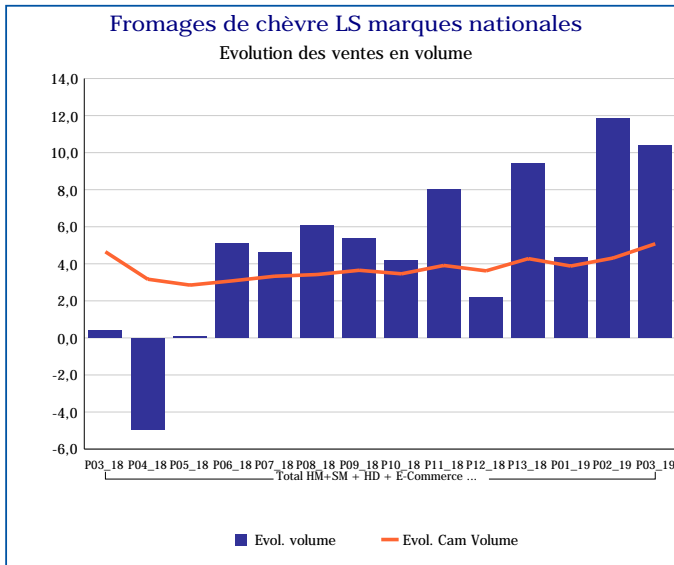
Pour en savoir plus : [Glossaire](#)

Fromage de chèvre bio LS	
Total HM+SM + HD + E-Commerce + PROXI	
P03_19	
Ventes en tonnes	100
Evol. volume	38,3 %
CAM volume (tonnes)	1 158
Evol. Cam Volume	34,1 %
Ventes valeur (k€)	1 690
Evol. valeur	38,3 %
CAM Valeur (K€)	19 621
Evol. Cam Valeur	34,8 %
Prix moyen volume	16,83
Evol.prix moyen en volume	0,0 %
CAM Prix	16,94
Evol. CAM Prix	0,5 %



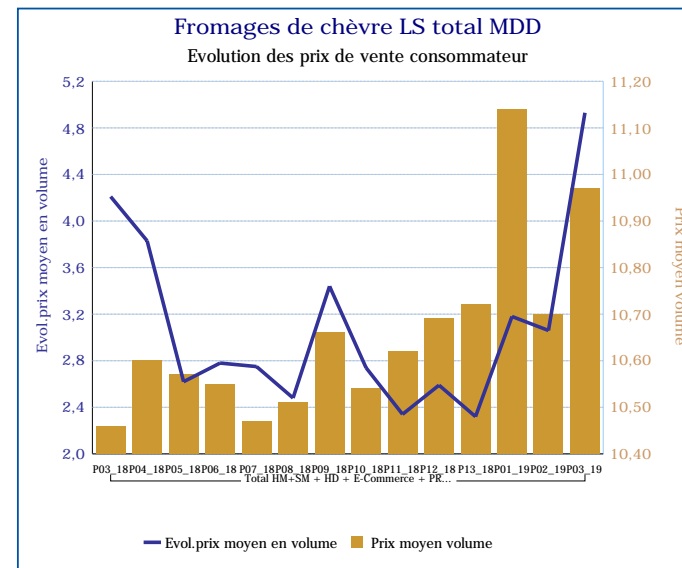
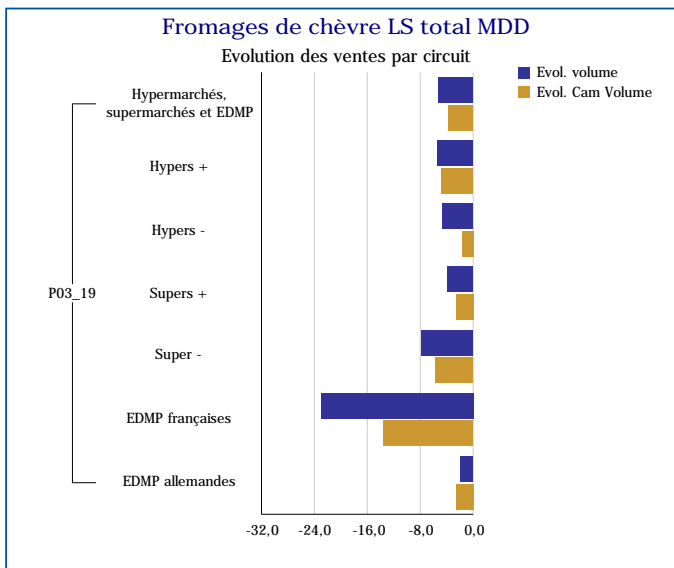
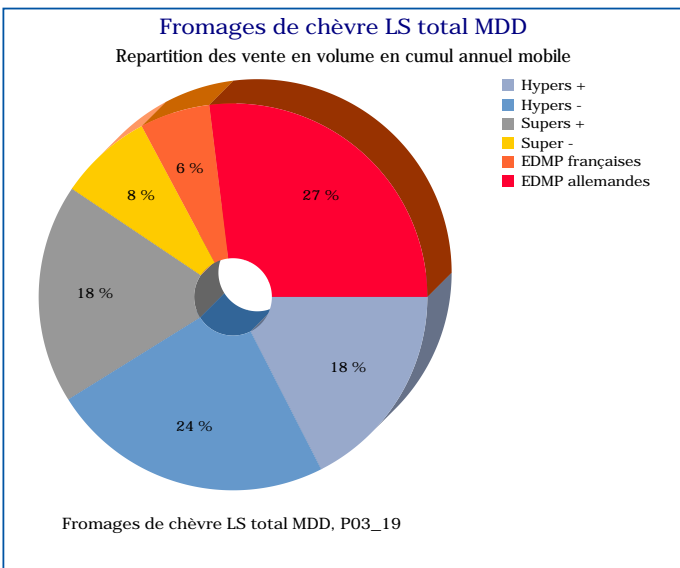
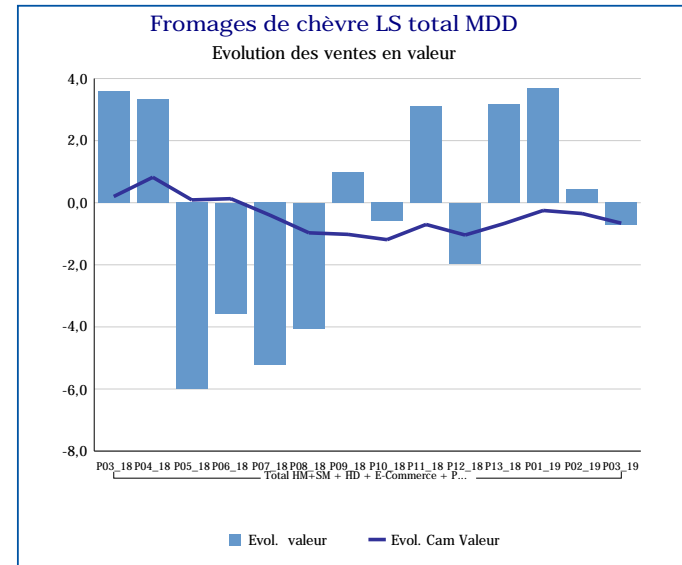
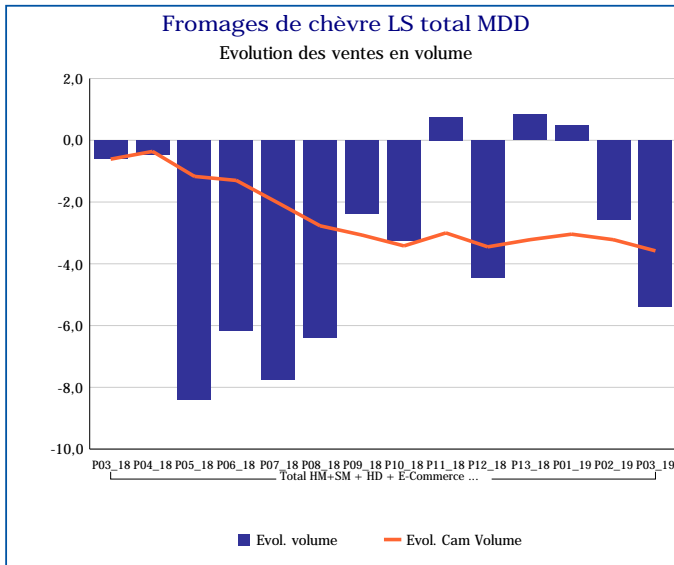
Pour en savoir plus : [Glossaire](#)

Fromages de chèvre LS marques nationales	
Total HM+SM + HD + E-Commerce + PROXI	
P03_19	
Ventes en tonnes	1 815
Evol. volume	10,4 %
CAM volume (tonnes)	22 330
Evol. Cam Volume	5,1 %
Ventes valeur (k€)	20 055
Evol. valeur	10,8 %
CAM Valeur (K€)	246 035
Evol. Cam Valeur	4,0 %
Prix moyen volume	11,05
Evol.prix moyen en volume	0,4 %
CAM Prix	11,02
Evol. CAM Prix	-1,0 %



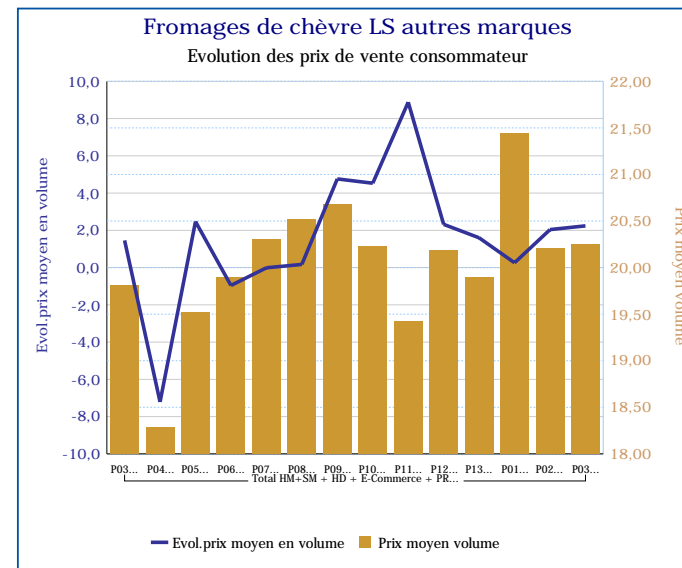
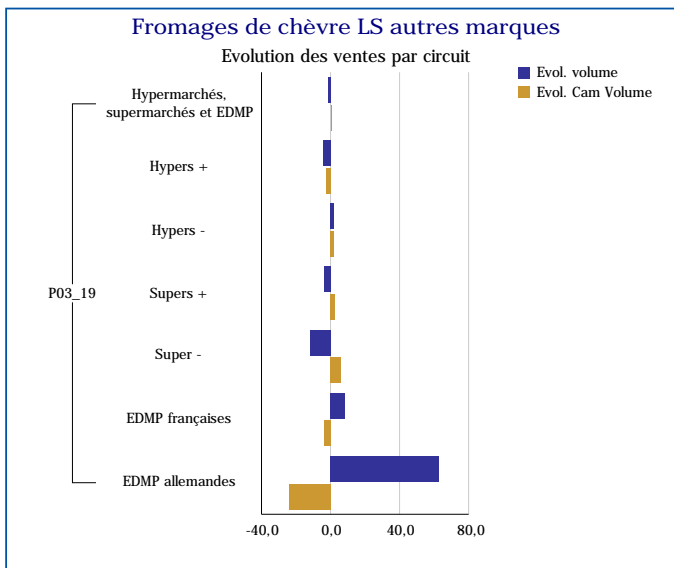
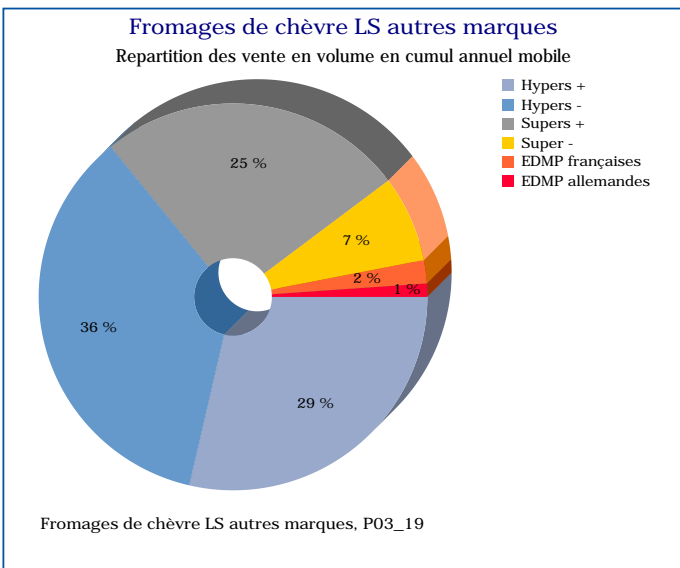
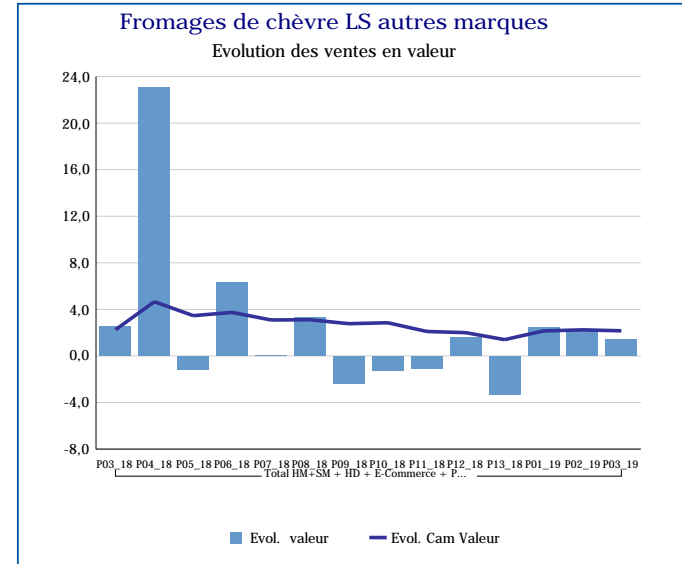
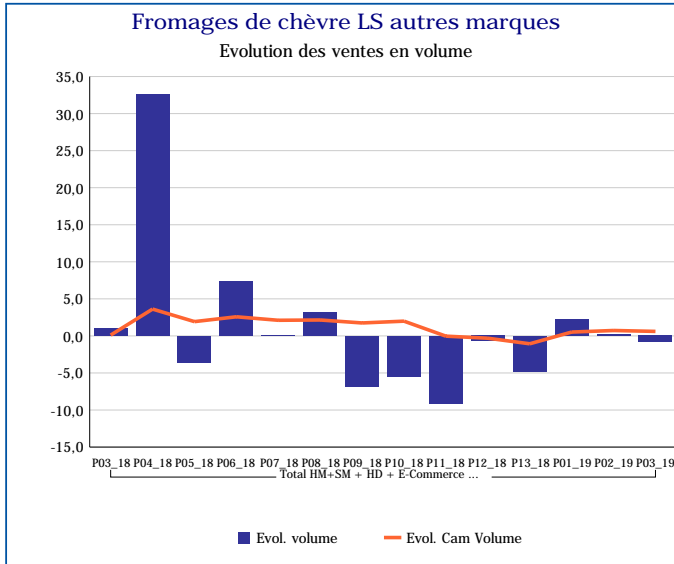
Pour en savoir plus : [Glossaire](#)

Fromages de chèvre LS total MDD	
Total HM+SM + HD + E-Commerce + PROXI	
P03_19	
Ventes en tonnes	1 654
Evol. volume	-5,4 %
CAM volume (tonnes)	22 628
Evol. Cam Volume	-3,6 %
Ventes valeur (k€)	18 157
Evol. valeur	-0,7 %
CAM Valeur (K€)	241 413
Evol. Cam Valeur	-0,7 %
Prix moyen volume	10,97
Evol.prix moyen en volume	4,9 %
CAM Prix	10,67
Evol. CAM Prix	3,0 %



Pour en savoir plus : [Glossaire](#)

Fromages de chèvre LS autres marques	
Total HM+SM + HD + E-Commerce + PROXI	
P03_19	
Ventes en tonnes	317
Evol. volume	-0,8 %
CAM volume (tonnes)	4 786
Evol. Cam Volume	0,6 %
Ventes valeur (k€)	6 427
Evol. valeur	1,4 %
CAM Valeur (K€)	96 020
Evol. Cam Valeur	2,2 %
Prix moyen volume	20,25
Evol.prix moyen en volume	2,2 %
CAM Prix	20,06
Evol. CAM Prix	1,6 %



Pour en savoir plus : [Glossaire](#)