

Rapport sur les ventes en magasins :

Yaourts (yc allégés) ; Yaourts allégés ; Yaourts standards ; Yaourts standards brebis ; Yaourts standards chèvre ;
Yaourts de chèvre marques nationales ; Yaourts de chèvre total MDD ; Yaourts de chèvre autres marques ;
Total HM+SM + HD + E-Commerce + PROXI ;

Période d'étude : P01_19

Total HM+SM + HD + E-Commerce + PROXI

Ventes en tonnes	P01_18	P02_18	P03_18	P04_18	P05_18	P06_18	P07_18	P08_18	P09_18	P10_18	P11_18	P12_18	P13_18	P01_19	Cumul courant vol	CAM vol
Yaourts (yc allégés)	53 511	60 044	60 932	61 106	60 609	60 122	58 482	57 225	56 119	61 583	59 986	58 378	57 429	51 826	51 826	763 840
Yaourts allégés	6 297	6 873	6 652	6 901	6 512	6 392	6 018	5 952	5 410	6 172	5 705	5 698	5 409	4 947	4 947	78 640
Yaourts standards	47 214	53 171	54 280	54 205	54 096	53 730	52 465	51 273	50 709	55 411	54 281	52 679	52 020	46 880	46 880	685 200
Yaourts standards brebis	973	1 107	1 123	1 140	1 160	1 204	1 104	1 034	994	1 116	1 125	1 113	1 089	993	993	14 303
Yaourts standards chèvre	620	740	736	757	791	809	786	737	740	819	852	857	802	750	750	10 176
Yaourts de chèvre marques nationales	497	598	577	593	627	645	620	569	575	643	659	669	616	589	589	7 981
Yaourts de chèvre total MDD	112	131	146	151	150	152	154	153	153	165	181	177	176	151	151	2 039
Yaourts de chèvre autres marques	10	12	13	13	14	13	11	14	12	11	12	11	10	10	10	156

Pour en savoir plus : [Glossaire](#)

Total HM+SM + HD + E-Commerce + PROXI

Evol. volume	P01_18	P02_18	P03_18	P04_18	P05_18	P06_18	P07_18	P08_18	P09_18	P10_18	P11_18	P12_18	P13_18	P01_19	Evol cumul courant vol	Evol CAM vol
Yaourts (yc allégés)	-2,6	0,1	-2,8	-1,6	-2,1	-1,5	0,0	0,6	0,4	0,2	-0,9	-0,5	1,6	-3,2	-3,2	-0,7
Yaourts allégés	-13,6	-13,2	-16,5	-17,0	-17,6	-14,7	-17,3	-9,7	-14,5	-14,2	-21,6	-12,8	-12,4	-21,4	-21,4	-15,7
Yaourts standards	-1,0	2,2	-0,8	0,8	0,2	0,4	2,5	2,0	2,3	2,1	2,0	1,1	3,4	-0,7	-0,7	1,3
Yaourts standards brebis	24,4	20,2	13,7	11,8	18,5	22,0	20,3	16,0	6,8	8,2	0,1	8,6	9,5	2,1	2,1	11,9
Yaourts standards chèvre	15,4	19,2	15,3	11,4	15,4	21,4	20,3	17,3	19,8	20,8	21,6	15,9	15,7	21,0	21,0	18,0
Yaourts de chèvre marques nationales	3,7	7,3	1,0	-1,9	3,4	10,5	9,1	4,0	7,3	9,5	11,6	9,5	10,7	18,5	18,5	7,6
Yaourts de chèvre total MDD	133,2	144,6	159,4	133,6	124,1	115,9	111,9	123,3	119,4	107,6	83,8	51,8	40,7	34,7	34,7	93,4
Yaourts de chèvre autres marques	6,9	9,6	24,1	23,9	16,1	-0,5	-4,2	20,6	-0,3	-0,8	4,4	-9,2	-12,8	-9,3	-9,3	4,5

Pour en savoir plus : [Glossaire](#)

Total HM+SM + HD + E-Commerce + PROXI

Ventes valeur (k€)	P01_18	P02_18	P03_18	P04_18	P05_18	P06_18	P07_18	P08_18	P09_18	P10_18	P11_18	P12_18	P13_18	P01_19	Cumul courant val	CAM val
Yaourts (yc allégés)	111 738	126 323	127 339	127 160	127 642	128 137	124 338	122 031	119 323	131 192	127 532	124 676	122 392	110 137	110 137	1 618 222
Yaourts allégés	12 814	14 148	13 616	14 182	13 477	13 193	12 804	12 565	11 467	13 502	12 145	12 170	11 568	10 483	10 483	165 319
Yaourts standards	98 924	112 175	113 724	112 978	114 165	114 944	111 534	109 466	107 856	117 690	115 387	112 506	110 824	99 654	99 654	1 452 903
Yaourts standards brebis	5 529	6 392	6 479	6 645	6 603	6 795	6 243	5 881	5 654	6 305	6 349	6 299	6 198	5 617	5 617	81 460
Yaourts standards chèvre	3 114	3 681	3 672	3 773	3 944	4 033	3 895	3 668	3 673	3 990	4 185	4 179	3 974	3 681	3 681	50 347
Yaourts de chèvre marques nationales	2 592	3 073	2 994	3 076	3 240	3 332	3 195	2 957	2 982	3 250	3 378	3 394	3 200	3 013	3 013	41 083
Yaourts de chèvre total MDD	469	550	609	629	628	633	640	631	628	680	746	726	721	617	617	8 438
Yaourts de chèvre autres marques	53	58	69	68	75	69	60	79	64	59	62	58	53	50	50	826

Pour en savoir plus : [Glossaire](#)

Total HM+SM + HD + E-Commerce + PROXI

Evol. valeur	P01_18	P02_18	P03_18	P04_18	P05_18	P06_18	P07_18	P08_18	P09_18	P10_18	P11_18	P12_18	P13_18	P01_19	Evol cumul courant val	Evol CAM val
Yaourts (yc allégés)	-0,1	3,4	-1,2	0,3	0,5	1,7	1,8	3,9	3,1	3,7	0,4	0,4	2,6	-1,4	-1,4	1,4
Yaourts allégés	-12,4	-12,0	-16,3	-15,4	-16,6	-12,8	-13,2	-4,7	-10,4	-7,2	-18,3	-12,3	-10,6	-18,2	-18,2	-13,1
Yaourts standards	1,7	5,7	0,9	2,7	3,0	3,7	3,8	5,0	4,7	5,1	2,9	2,0	4,2	0,7	0,7	3,4
Yaourts standards brebis	21,2	20,0	12,9	12,7	15,5	19,2	16,2	12,8	4,1	5,1	-0,7	5,2	6,9	1,6	1,6	9,9
Yaourts standards chèvre	10,8	14,1	10,2	6,7	10,5	17,0	15,6	13,3	15,6	14,8	17,9	12,8	14,0	18,2	18,2	13,8
Yaourts de chèvre marques nationales	1,6	4,5	-1,3	-3,9	0,9	8,3	6,7	2,7	5,9	5,8	10,0	7,7	10,2	16,3	16,3	5,5
Yaourts de chèvre total MDD	121,3	132,7	145,6	120,4	111,3	108,0	102,9	112,3	107,9	96,2	76,2	47,9	37,9	31,5	31,5	85,9
Yaourts de chèvre autres marques	13,1	14,8	32,6	32,6	22,3	6,4	0,8	27,6	6,7	2,9	7,3	-5,8	-9,4	-4,8	-4,8	10,0

Pour en savoir plus : [Glossaire](#)

Total HM+SM + HD + E-Commerce + PROXI

Prix moyen volume	P01_18	P02_18	P03_18	P04_18	P05_18	P06_18	P07_18	P08_18	P09_18	P10_18	P11_18	P12_18	P13_18	P01_19	Cumul courant prix	CAM prix
Yaourts (yc allégés)	2,09	2,10	2,09	2,08	2,11	2,13	2,13	2,13	2,13	2,13	2,13	2,14	2,13	2,13	--	2,12
Yaourts allégés	2,03	2,06	2,05	2,06	2,07	2,06	2,13	2,11	2,12	2,19	2,13	2,14	2,14	2,12	--	2,10
Yaourts standards	2,10	2,11	2,10	2,08	2,11	2,14	2,13	2,13	2,13	2,12	2,13	2,14	2,13	2,13	--	2,12
Yaourts standards brebis	5,68	5,78	5,77	5,83	5,69	5,64	5,66	5,68	5,69	5,65	5,65	5,66	5,69	5,66	--	5,70
Yaourts standards chèvre	5,02	4,97	4,99	4,98	4,98	4,98	4,96	4,98	4,97	4,87	4,91	4,88	4,95	4,91	--	4,95
Yaourts de chèvre marques nationales	5,21	5,14	5,19	5,18	5,17	5,17	5,15	5,19	5,18	5,05	5,12	5,08	5,19	5,11	--	5,15
Yaourts de chèvre total MDD	4,19	4,20	4,18	4,18	4,18	4,16	4,15	4,12	4,11	4,13	4,12	4,11	4,10	4,09	--	4,14
Yaourts de chèvre autres marques	5,04	5,02	5,17	5,24	5,28	5,39	5,35	5,64	5,44	5,24	5,19	5,24	5,26	5,30	--	5,29

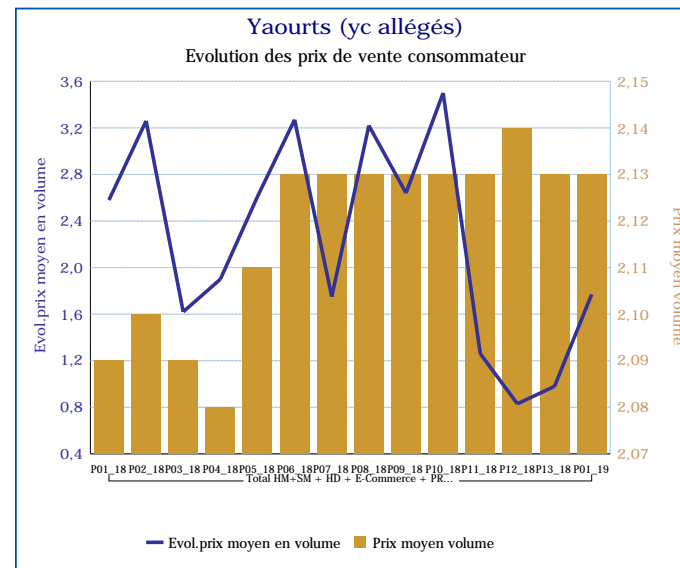
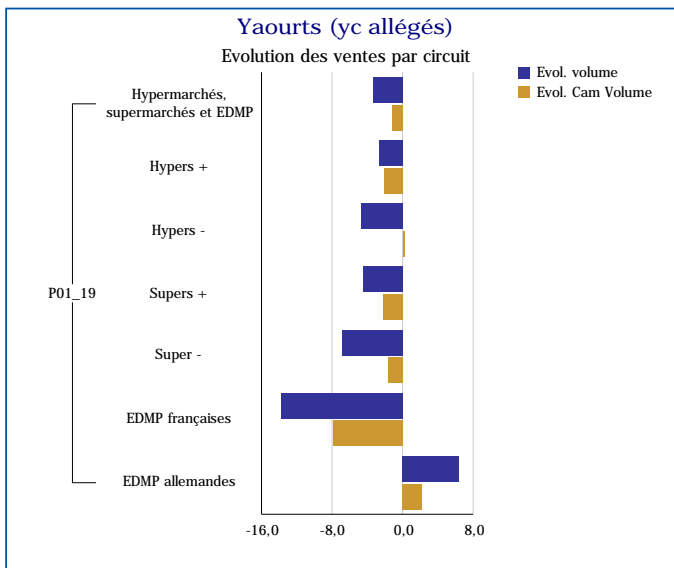
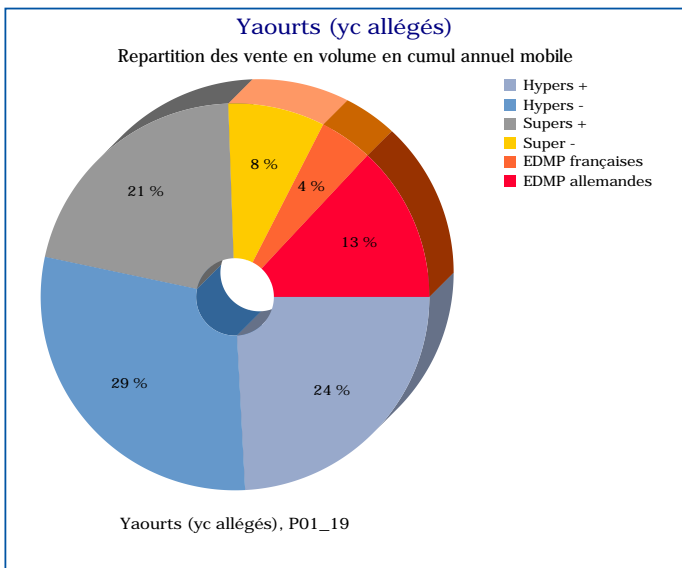
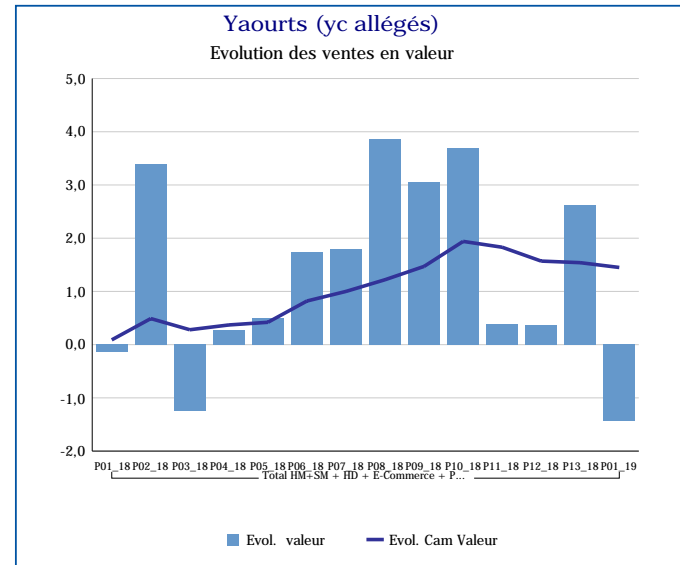
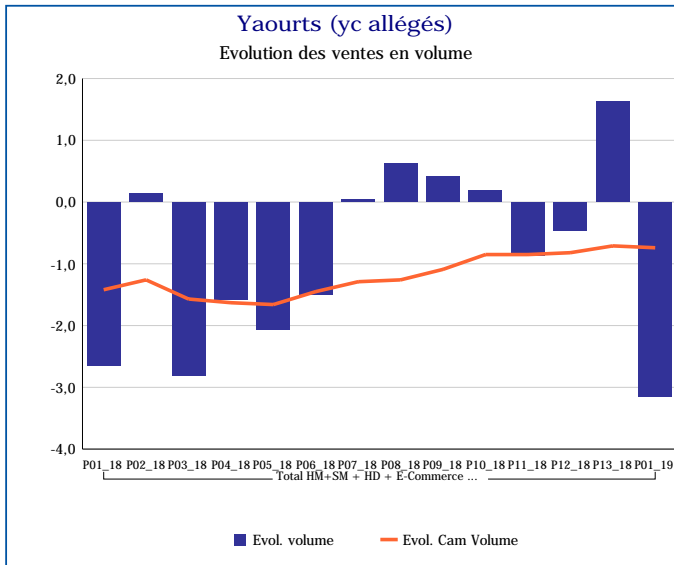
Pour en savoir plus : [Glossaire](#)

Total HM+SM + HD + E-Commerce + PROXI

Evol.prix moyen en volume	P01_18	P02_18	P03_18	P04_18	P05_18	P06_18	P07_18	P08_18	P09_18	P10_18	P11_18	P12_18	P13_18	P01_19	Evol prix CAM
Yaourts (yc allégés)	2,6	3,3	1,6	1,9	2,6	3,3	1,8	3,2	2,6	3,5	1,3	0,8	1,0	1,8	2,2
Yaourts allégés	1,5	1,5	0,3	1,9	1,3	2,2	5,0	5,5	4,9	8,1	4,3	0,6	2,1	4,1	3,1
Yaourts standards	2,7	3,5	1,8	1,9	2,8	3,4	1,3	2,9	2,4	3,0	0,9	0,9	0,8	1,5	2,1
Yaourts standards brebis	-2,5	-0,2	-0,7	0,8	-2,5	-2,3	-3,4	-2,8	-2,6	-2,8	-0,8	-3,1	-2,3	-0,5	-1,8
Yaourts standards chèvre	-3,9	-4,2	-4,4	-4,2	-4,3	-3,6	-3,9	-3,5	-3,5	-5,0	-3,1	-2,7	-1,5	-2,3	-3,6
Yaourts de chèvre marques nationales	-2,0	-2,5	-2,2	-2,1	-2,4	-2,0	-2,2	-1,2	-1,3	-3,3	-1,4	-1,7	-0,5	-1,9	-1,9
Yaourts de chèvre total MDD	-5,1	-4,9	-5,3	-5,6	-5,7	-3,6	-4,2	-4,9	-5,3	-5,4	-4,1	-2,5	-2,0	-2,4	-3,9
Yaourts de chèvre autres marques	5,8	4,7	6,8	6,9	5,3	6,8	5,3	5,8	7,0	3,7	2,8	3,8	3,8	5,0	5,2

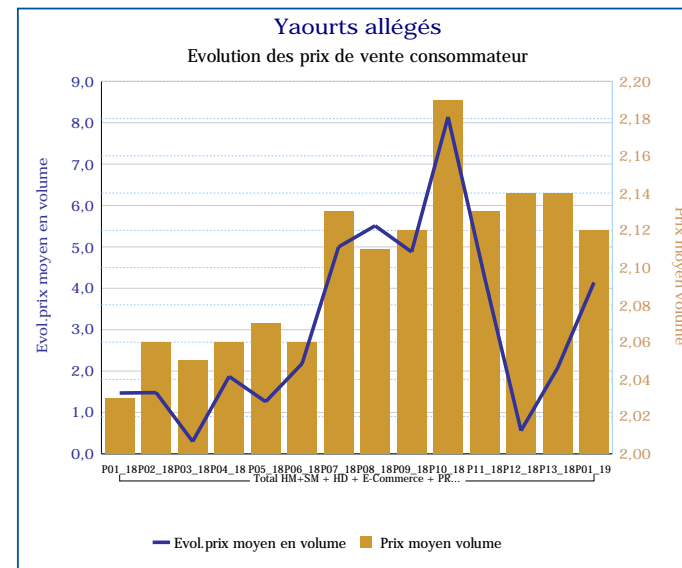
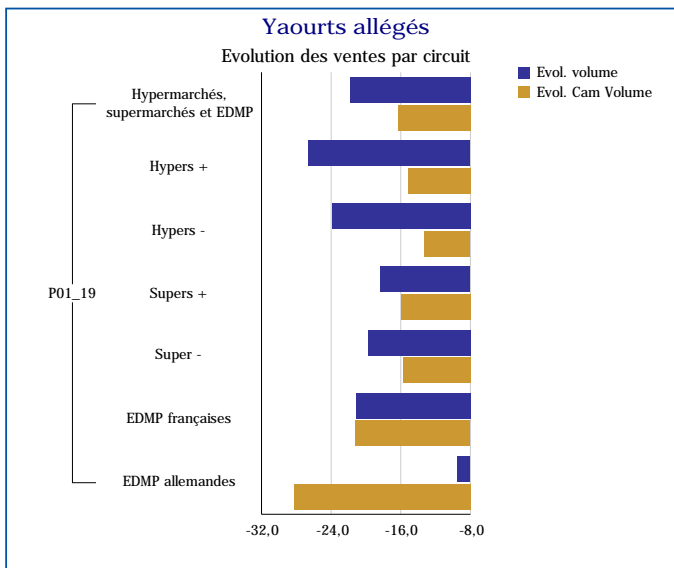
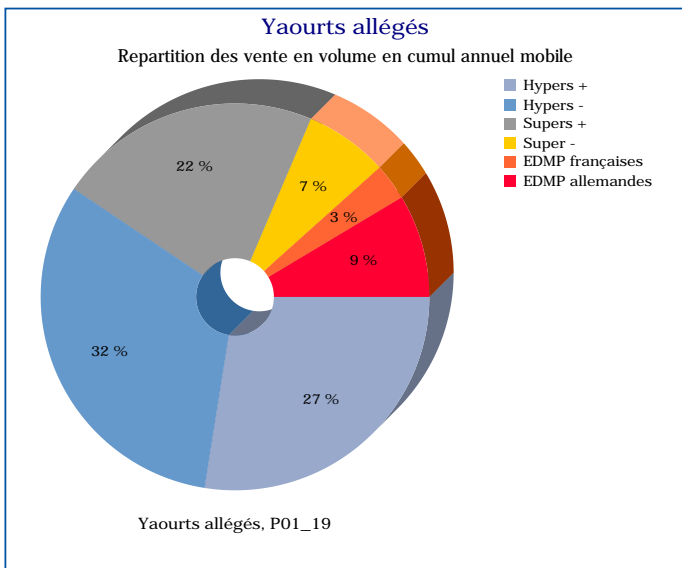
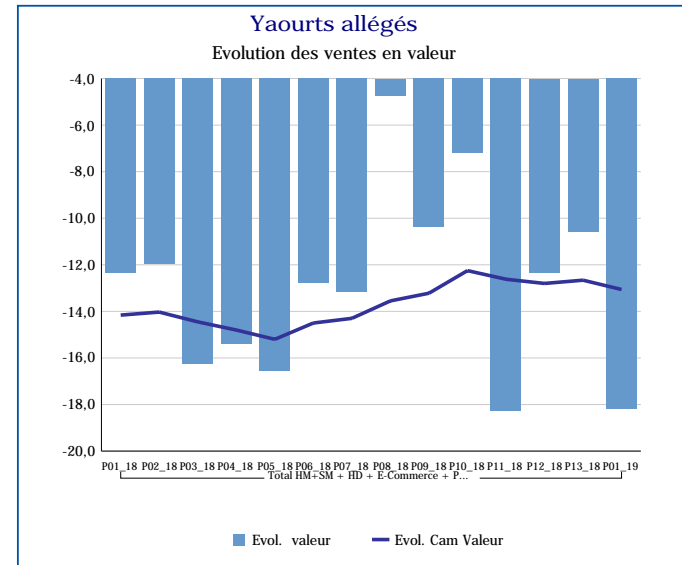
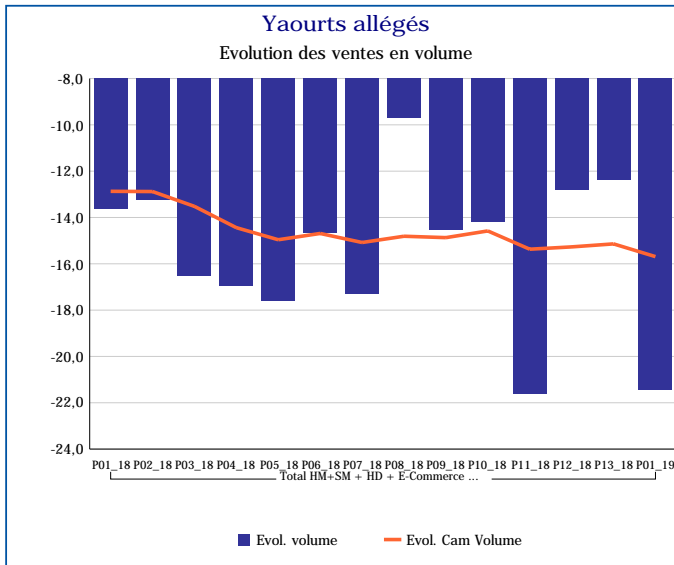
Pour en savoir plus : [Glossaire](#)

Yaourts (yc allégés)	
Total HM+SM + HD + E-Commerce + PROXI	
P01_19	
Ventes en tonnes	51 826
Evol. volume	-3,2 %
CAM volume (tonnes)	763 840
Evol. Cam Volume	-0,7 %
Ventes valeur (k€)	110 137
Evol. valeur	-1,4 %
CAM Valeur (K€)	1 618 222
Evol. Cam Valeur	1,4 %
Prix moyen volume	2,13
Evol.prix moyen en volume	1,8 %
CAM Prix	2,12
Evol. CAM Prix	2,2 %



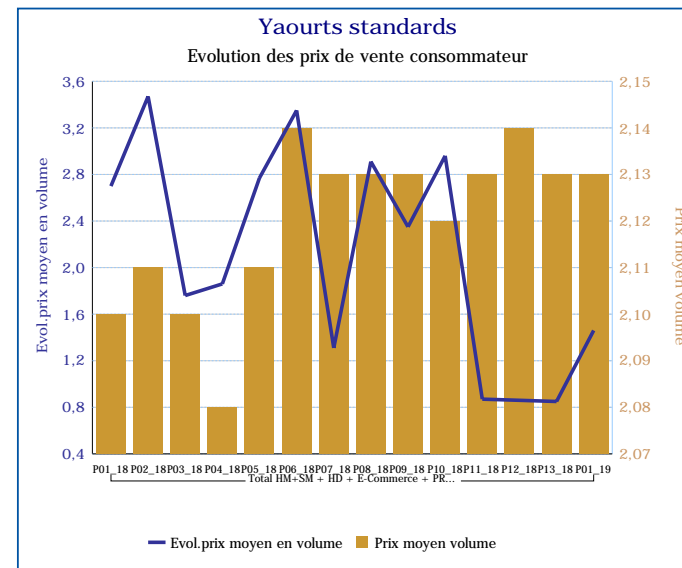
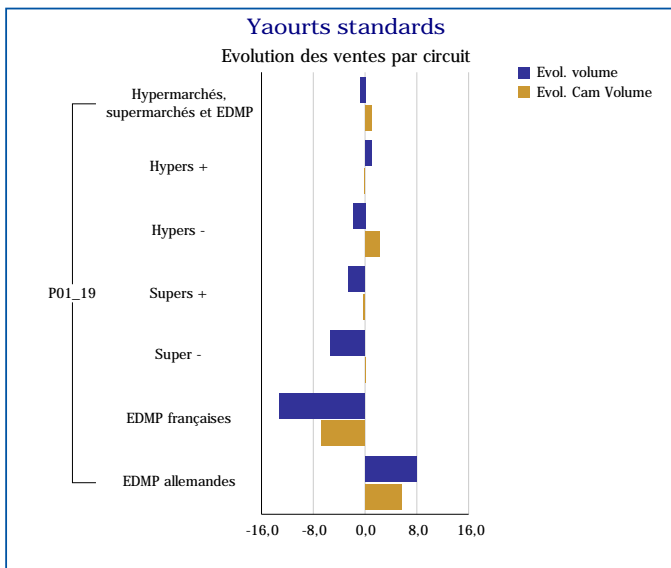
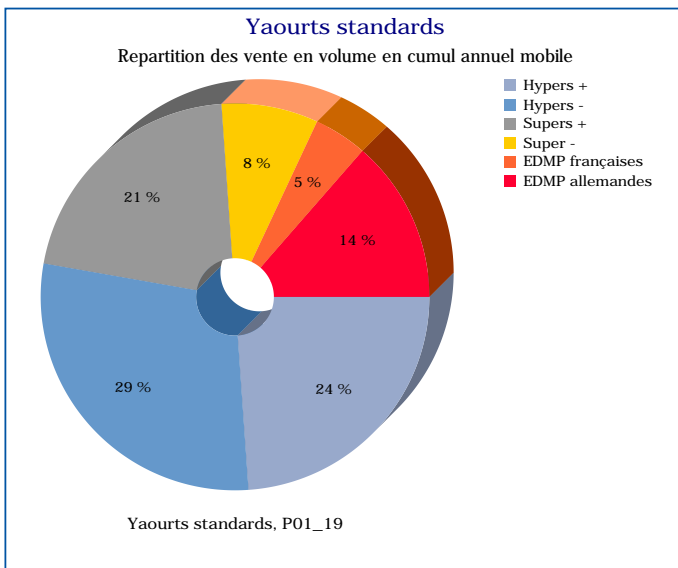
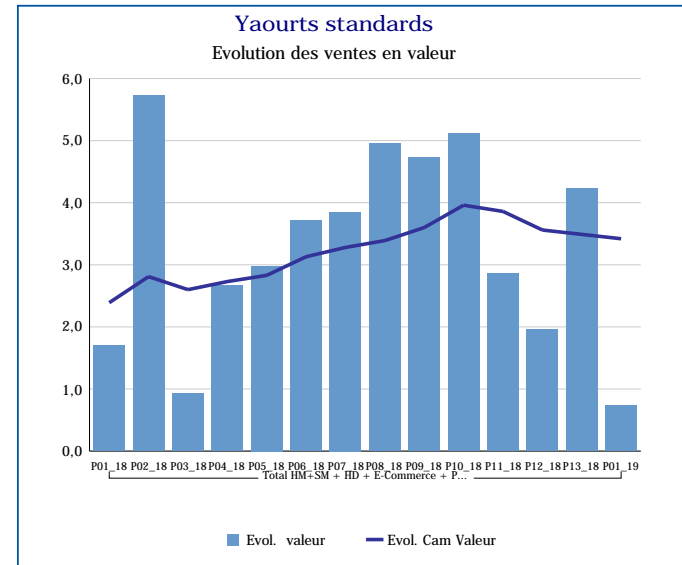
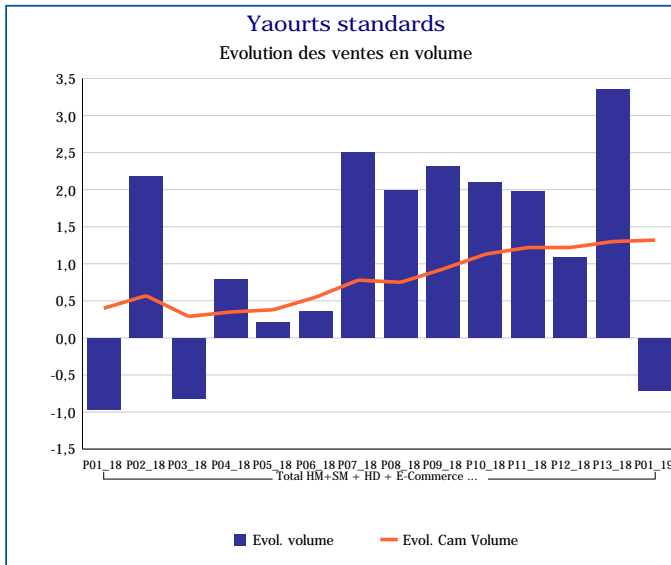
Pour en savoir plus : [Glossaire](#)

Yaourts allégés	
Total HM+SM + HD + E-Commerce + PROXI	
P01_19	
Ventes en tonnes	4 947
Evol. volume	-21,4 %
CAM volume (tonnes)	78 640
Evol. Cam Volume	-15,7 %
Ventes valeur (k€)	10 483
Evol. valeur	-18,2 %
CAM Valeur (K€)	165 319
Evol. Cam Valeur	-13,1 %
Prix moyen volume	2,12
Evol.prix moyen en volume	4,1 %
CAM Prix	2,10
Evol. CAM Prix	3,1 %



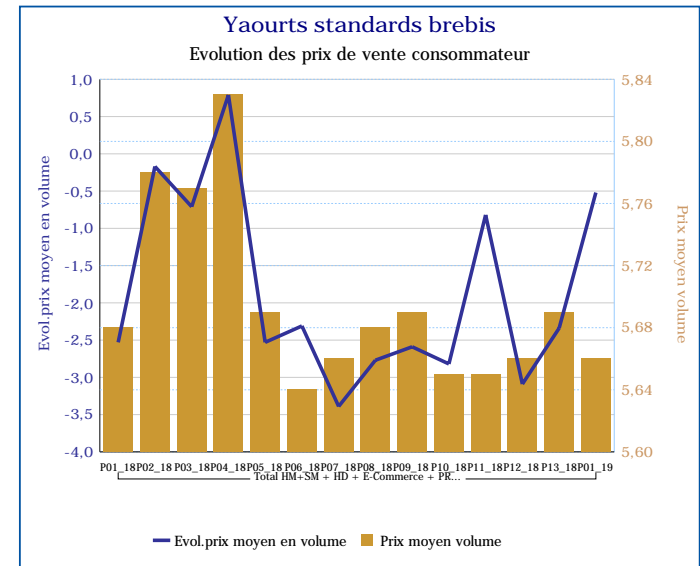
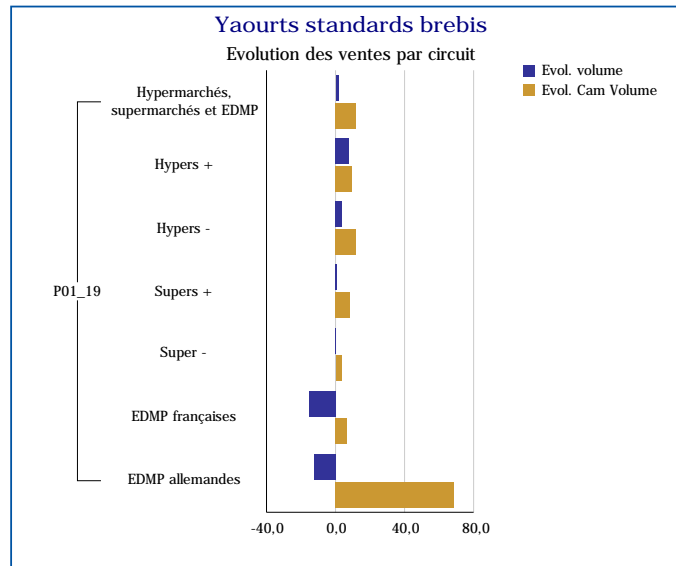
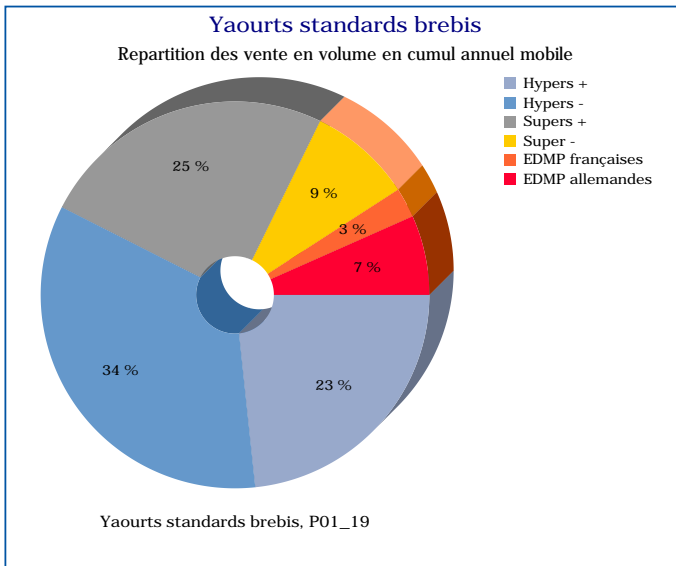
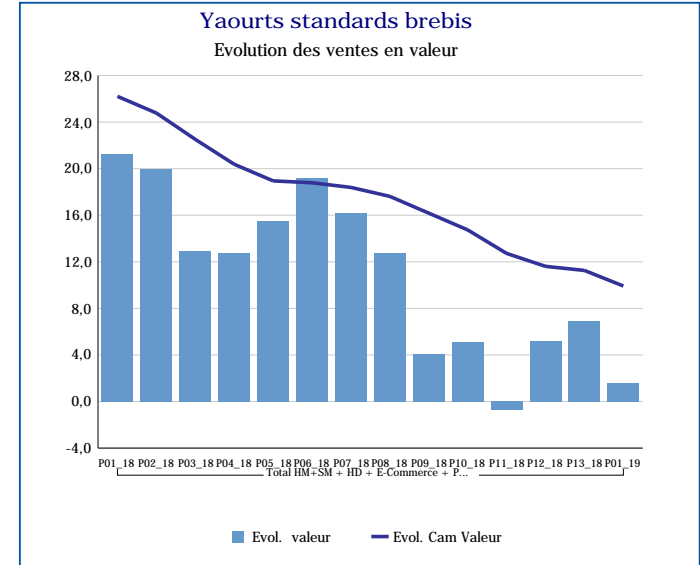
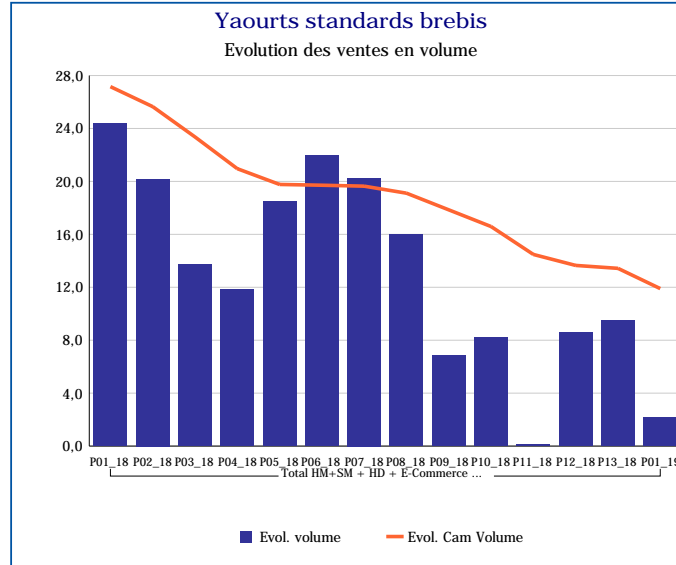
Pour en savoir plus : [Glossaire](#)

Yaourts standards	
Total HM+SM + HD + E-Commerce + PROXI	
P01_19	
Ventes en tonnes	46 880
Evol. volume	-0,7 %
CAM volume (tonnes)	685 200
Evol. Cam Volume	1,3 %
Ventes valeur (k€)	99 654
Evol. valeur	0,7 %
CAM Valeur (K€)	1 452 903
Evol. Cam Valeur	3,4 %
Prix moyen volume	2,13
Evol.prix moyen en volume	1,5 %
CAM Prix	2,12
Evol. CAM Prix	2,1 %



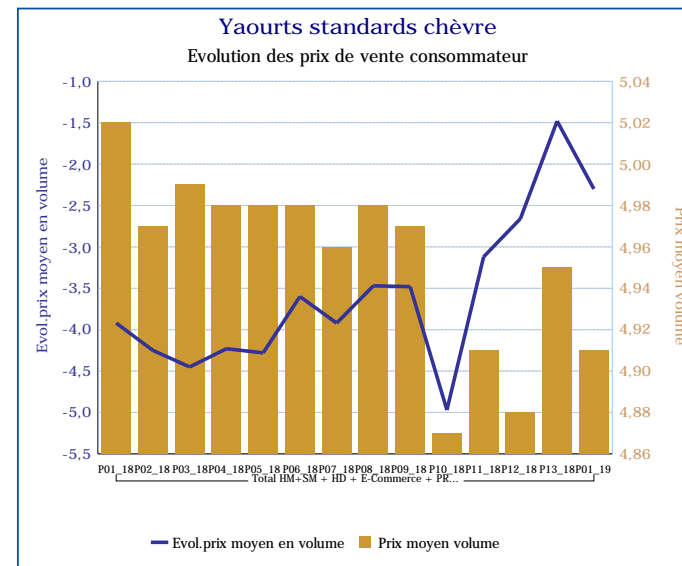
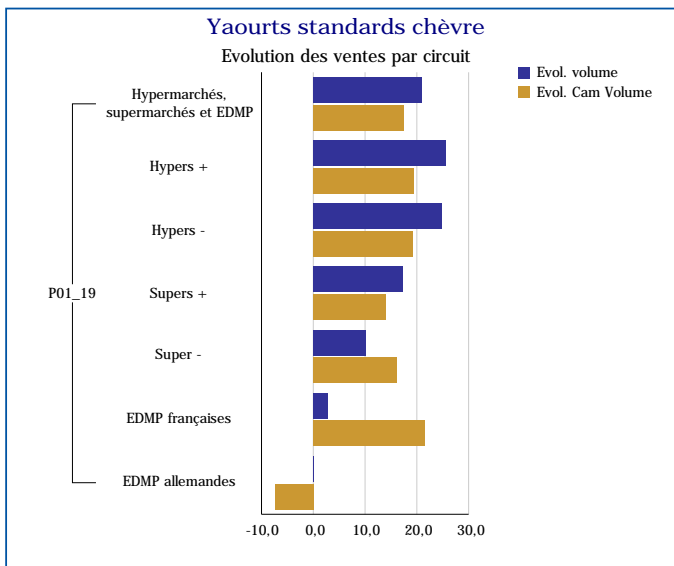
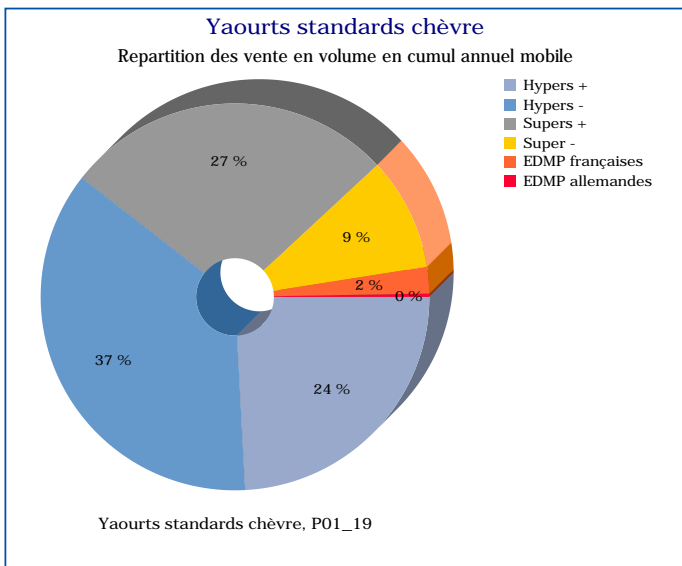
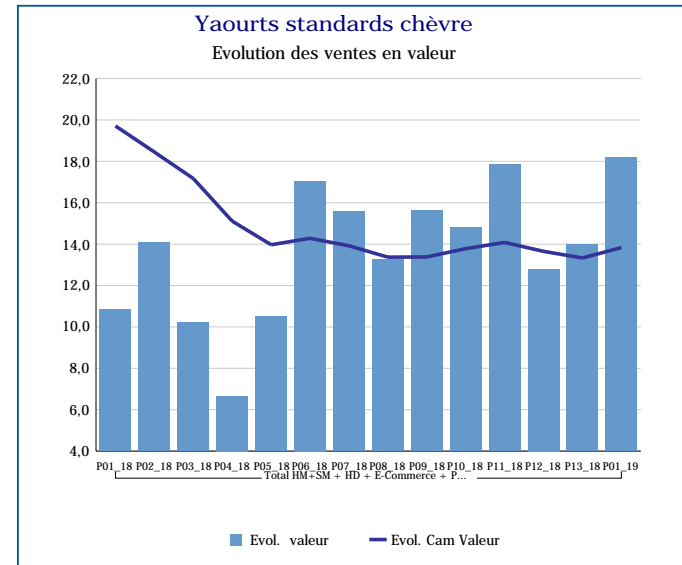
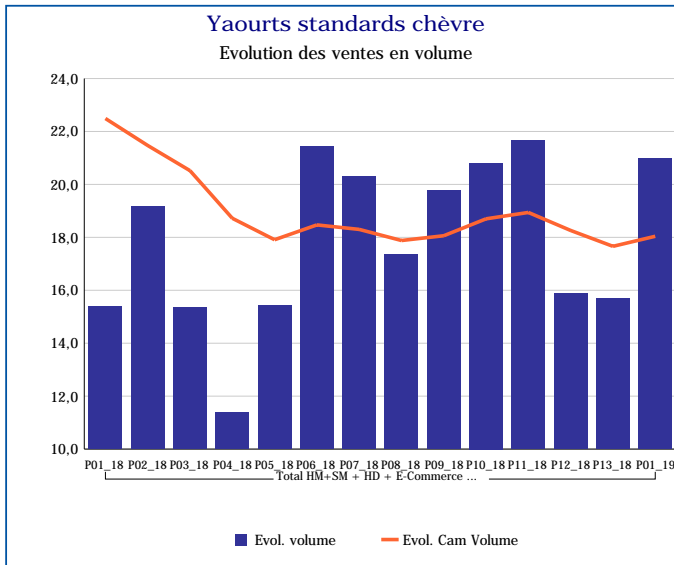
Pour en savoir plus : [Glossaire](#)

Yaourts standards brebis	
Total HM+SM + HD + E-Commerce + PROXI	
P01_19	
Ventes en tonnes	993
Evol. volume	2,1 %
CAM volume (tonnes)	14 303
Evol. Cam Volume	11,9 %
Ventes valeur (k€)	5 617
Evol. valeur	1,6 %
CAM Valeur (K€)	81 460
Evol. Cam Valeur	9,9 %
Prix moyen volume	5,66
Evol.prix moyen en volume	-0,5 %
CAM Prix	5,70
Evol. CAM Prix	-1,8 %



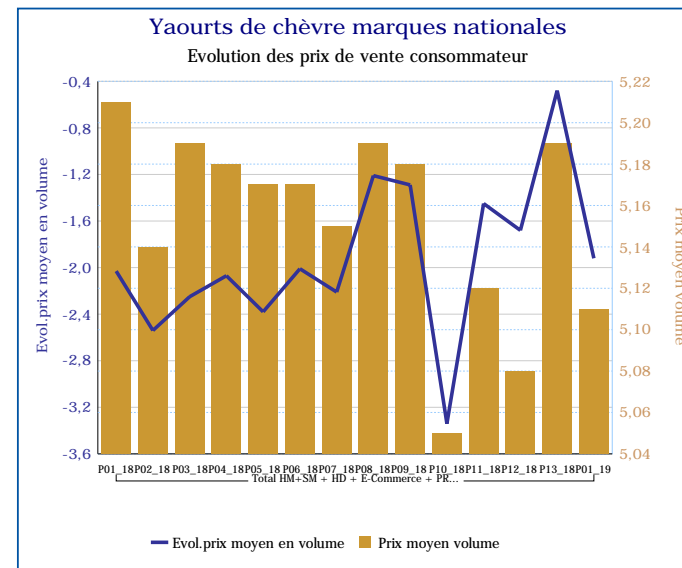
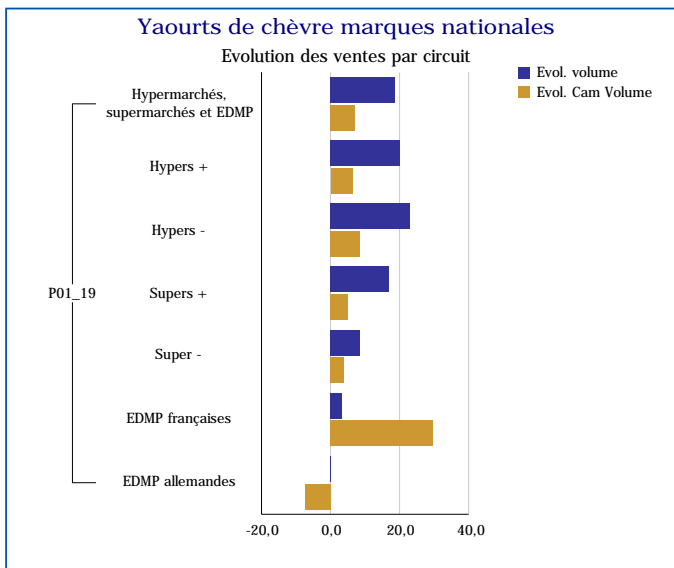
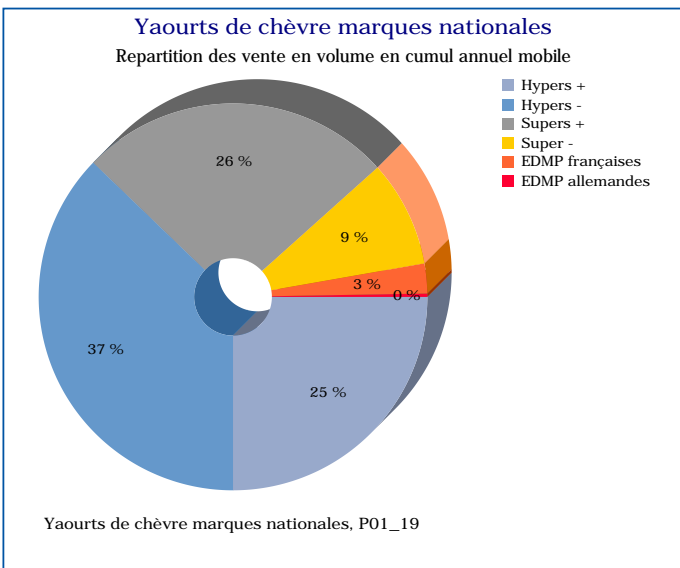
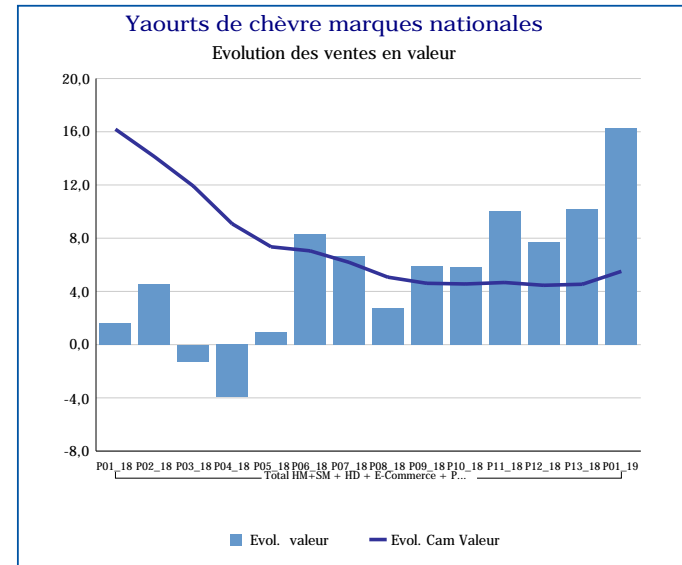
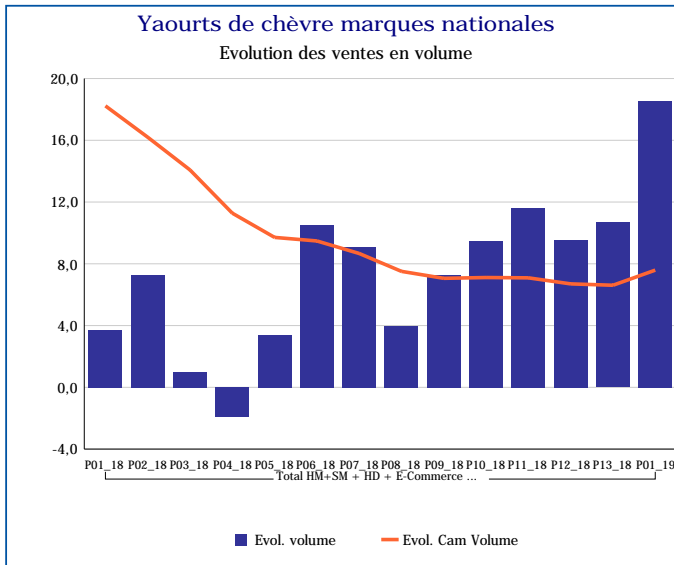
Pour en savoir plus : [Glossaire](#)

Yaourts standards chèvre	
Total HM+SM + HD + E-Commerce + PROXI	
P01_19	
Ventes en tonnes	750
Evol. volume	21,0 %
CAM volume (tonnes)	10 176
Evol. Cam Volume	18,0 %
Ventes valeur (k€)	3 681
Evol. valeur	18,2 %
CAM Valeur (K€)	50 347
Evol. Cam Valeur	13,8 %
Prix moyen volume	4,91
Evol.prix moyen en volume	-2,3 %
CAM Prix	4,95
Evol. CAM Prix	-3,6 %



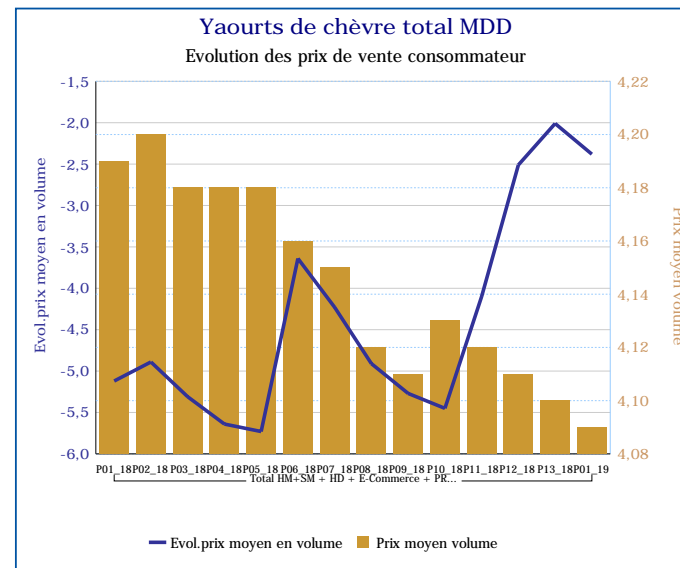
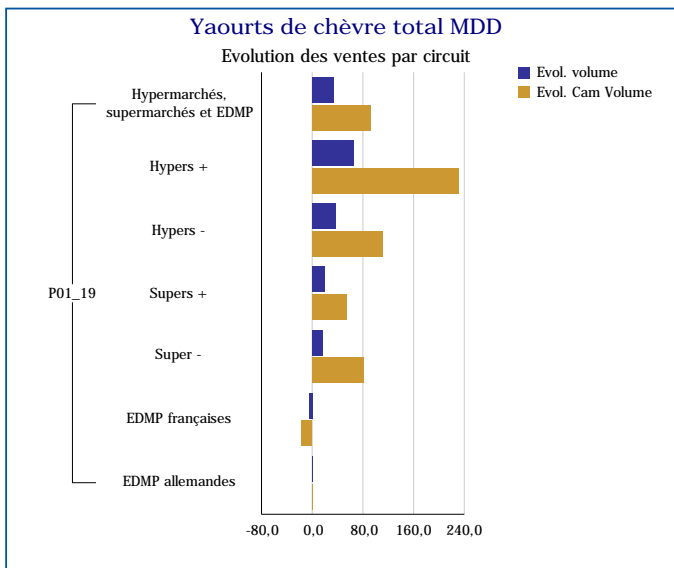
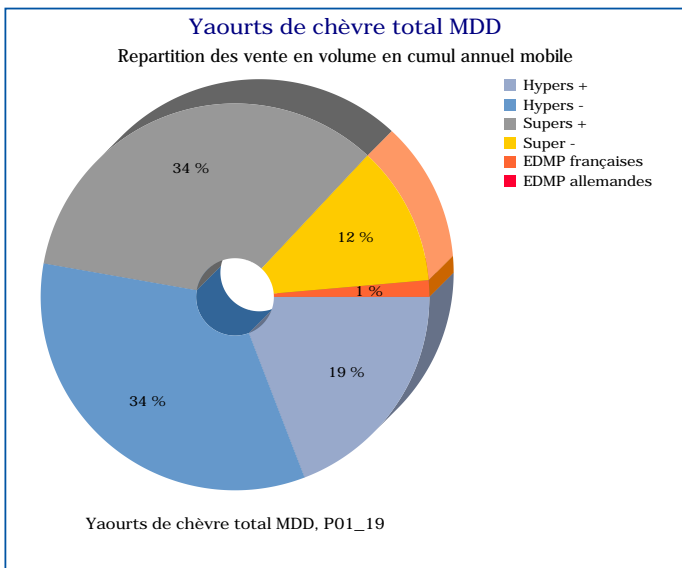
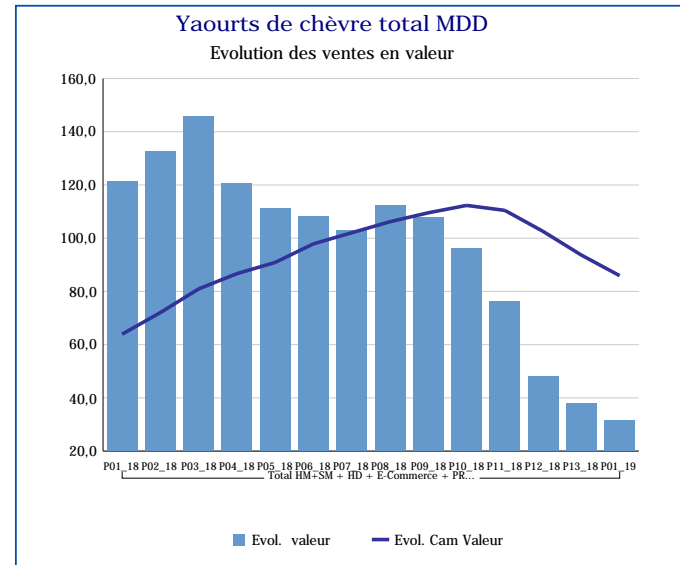
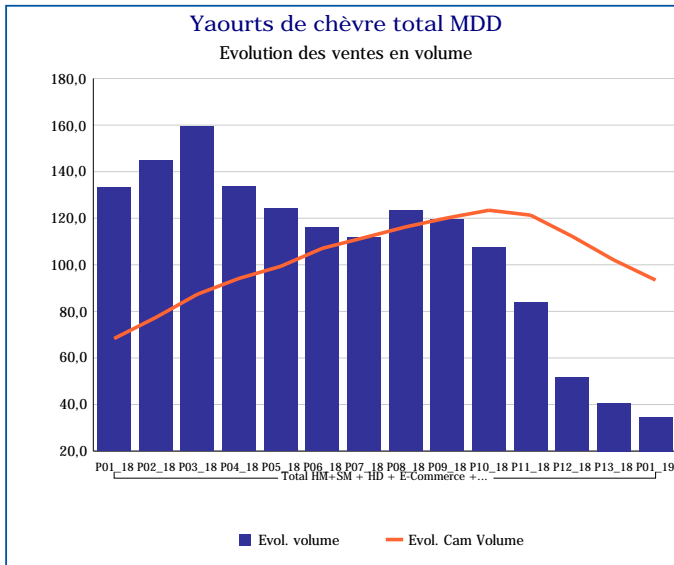
Pour en savoir plus : [Glossaire](#)

Yaourts de chèvre marques nationales	
Total HM+SM + HD + E-Commerce + PROXI	
P01_19	
Ventes en tonnes	589
Evol. volume	18,5 %
CAM volume (tonnes)	7 981
Evol. Cam Volume	7,6 %
Ventes valeur (k€)	3 013
Evol. valeur	16,3 %
CAM Valeur (K€)	41 083
Evol. Cam Valeur	5,5 %
Prix moyen volume	5,11
Evol.prix moyen en volume	-1,9 %
CAM Prix	5,15
Evol. CAM Prix	-1,9 %



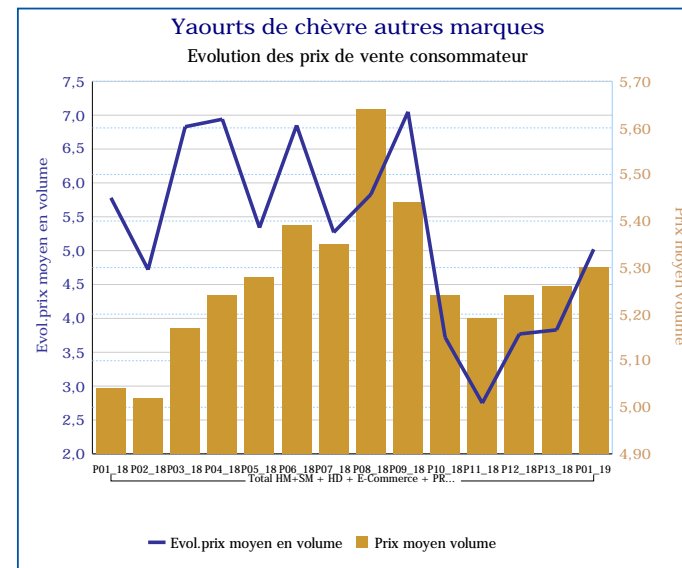
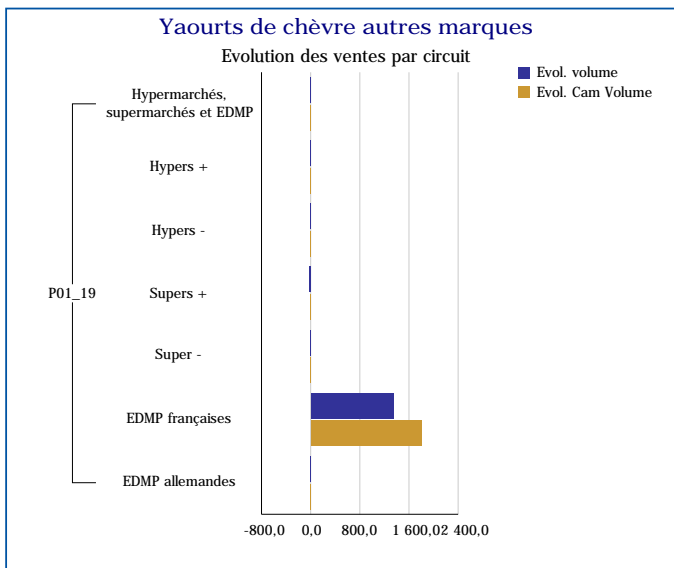
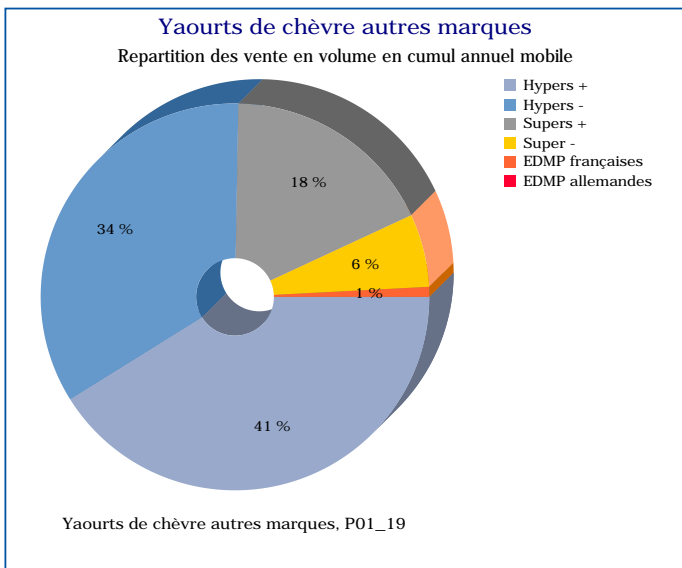
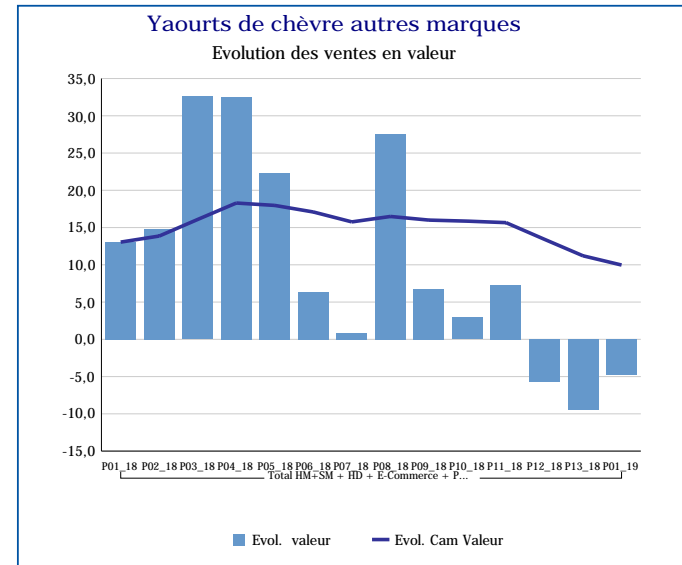
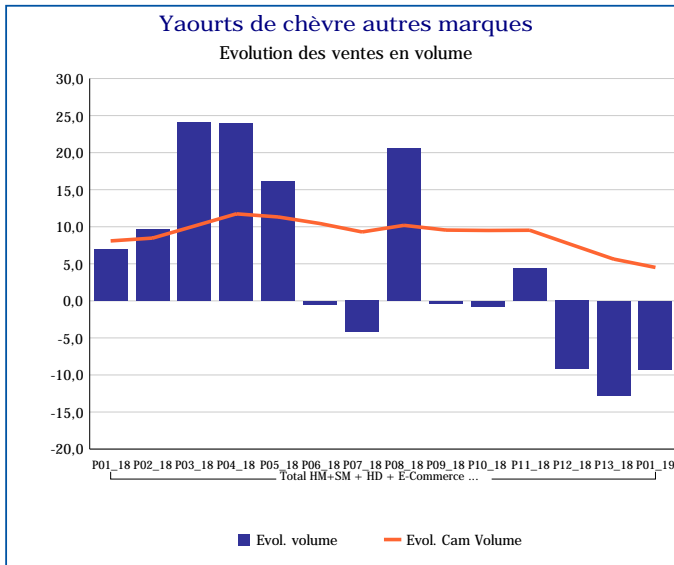
Pour en savoir plus : [Glossaire](#)

Yaourts de chèvre total MDD	
Total HM+SM + HD + E-Commerce + PROXI	
P01_19	
Ventes en tonnes	151
Evol. volume	34,7 %
CAM volume (tonnes)	2 039
Evol. Cam Volume	93,4 %
Ventes valeur (k€)	617
Evol. valeur	31,5 %
CAM Valeur (K€)	8 438
Evol. Cam Valeur	85,9 %
Prix moyen volume	4,09
Evol.prix moyen en volume	-2,4 %
CAM Prix	4,14
Evol. CAM Prix	-3,9 %



Pour en savoir plus : [Glossaire](#)

Yaourts de chèvre autres marques	
Total HM+SM + HD + E-Commerce + PROXI	
P01_19	
Ventes en tonnes	10
Evol. volume	-9,3 %
CAM volume (tonnes)	156
Evol. Cam Volume	4,5 %
Ventes valeur (k€)	50
Evol. valeur	-4,8 %
CAM Valeur (K€)	826
Evol. Cam Valeur	10,0 %
Prix moyen volume	5,30
Evol.prix moyen en volume	5,0 %
CAM Prix	5,29
Evol. CAM Prix	5,2 %



Pour en savoir plus : [Glossaire](#)