

Rapport sur les ventes en magasins :

Fromages de chèvre LS (yc allégés) ; Fromages de chèvre allégés LS ; Fromages de chèvres (hors allégés) LS ; Fromages de chèvre AOP LS ; Banon LS ; Chabichou du Poitou LS ; Charolais LS ; Crottin de Chavignol LS ; Mâconnais LS ; Pélardon LS ; Picodon LS ; Pouligny Saint Pierre LS ; Rigotte de Condrieu LS ; Rocamadour LS ; Sainte Maure de Touraine LS ; Selles sur Cher LS ; Valençay LS ; Fromages de chèvre LS hors AOP ; Fromages de chèvre affinés hors AOP ; Bûches / bâchettes affinées LS ; Crottins LS ; Chèvres LS affinés autres formes ; Chèvres affinés palet / formes ronde LS ; Chèvres frais ; Chèvre frais à tartiner LS ; Chèvre frais bûches / bâchettes LS ; Chèvre frais en crottins LS ; Chèvre frais autres formes LS ; Chèvre frais pyramide LS ; Chèvre frais palet/forme ronde LS ; Fromages bio LS ; Fromage de chèvre bio LS ; Fromages de chèvre LS marques nationales ; Fromages de chèvre LS total MDD ;
Fromages de chèvre LS autres marques ;
Total HM+SM + HD + E-Commerce + PROXI ;

Période d'étude : P01_19

Total HM+SM + HD + E-Commerce + PROXI

Ventes en tonnes	P01_18	P02_18	P03_18	P04_18	P05_18	P06_18	P07_18	P08_18	P09_18	P10_18	P11_18	P12_18	P13_18	P01_19	Cumul courant vol	CAM vol
Fromages de chèvre LS (yc allégés)	3 735	3 627	3 713	3 790	3 788	3 821	3 729	3 886	3 942	3 892	3 915	3 804	3 792	3 833	3 833	49 532
Fromages de chèvre allégés LS	44	50	48	50	55	86	54	54	57	60	60	57	55	48	48	733
Fromages de chèvres (hors allégés) LS	3 691	3 577	3 665	3 740	3 733	3 735	3 675	3 832	3 885	3 832	3 855	3 747	3 737	3 786	3 786	48 798
Fromages de chèvre AOP LS	300	225	230	250	246	245	225	243	255	232	231	240	243	316	316	3 179
Banon LS	1	0	0	1	1	1	1	1	1	1	1	1	1	2	2	11
Chabichou du Poitou LS	17	12	12	14	13	13	12	11	12	11	12	12	14	18	18	164
Charolais LS	3	3	3	3	4	4	4	4	4	3	3	3	3	3	3	42
Crottin de Chavignol LS	36	29	30	31	31	30	30	32	32	30	31	32	31	40	40	410
Mâconnais LS	2	2	2	2	2	2	2	2	2	2	2	2	2	2	2	23
Pélardon LS	4	4	4	5	5	5	5	7	8	5	5	4	4	5	5	66
Picodon LS	23	20	21	21	20	22	22	25	23	20	19	20	19	23	23	274
Poulligny Saint Pierre LS	8	6	6	7	7	8	8	6	7	6	6	7	7	9	9	90
Rigotte de Condrieu LS	6	4	4	5	7	6	4	4	2	1	4	3	2	2	2	47
Rocamadour LS	64	47	48	52	52	51	48	54	58	53	51	51	50	66	66	682
Sainte Maure de Touraine LS	75	51	55	61	58	56	57	57	59	57	56	60	61	80	80	768
Selles sur Cher LS	52	42	40	42	40	40	26	35	42	37	36	40	42	54	54	516
Valençay LS	8	6	6	7	7	6	6	6	6	7	6	6	7	11	11	86
Fromages de chèvre LS hors AOP	3 391	3 352	3 435	3 490	3 487	3 490	3 450	3 588	3 630	3 600	3 625	3 507	3 494	3 470	3 470	45 619

Ventes en tonnes	P01_18	P02_18	P03_18	P04_18	P05_18	P06_18	P07_18	P08_18	P09_18	P10_18	P11_18	P12_18	P13_18	P01_19	Cumul courant vol	CAM vol
Fromages de chèvre affinés hors AOP	2 859	2 885	2 962	2 973	2 952	2 945	2 890	2 976	3 045	3 065	3 095	3 029	3 037	2 909	2 909	38 763
Bûches / bûchettes affinées LS	2 195	2 229	2 279	2 266	2 267	2 259	2 239	2 303	2 339	2 377	2 399	2 340	2 333	2 230	2 230	29 860
Crottins LS	176	161	163	178	161	161	155	145	155	151	164	159	160	168	168	2 083
Chèvres LS affinés autres formes	77	65	82	81	77	80	65	85	74	80	80	70	79	86	86	1 005
Chèvres affinés palet / formes ronde LS	407	427	436	443	442	437	429	439	472	455	449	456	461	417	417	5 762
Chèvres frais	532	467	473	517	535	545	560	613	585	535	530	477	457	562	562	6 857
Chèvre frais à tartiner LS	23	19	18	21	18	18	19	24	22	19	20	18	16	17	17	247
Chèvre frais bûches / bûchettes LS	50	44	48	47	65	55	47	60	61	50	71	50	50	57	57	705
Chèvre frais en crottins LS	2	2	2	2	2	2	2	2	2	2	2	1	1	1	1	23
Chèvre frais autres formes LS	37	12	11	13	19	14	18	23	19	14	12	9	12	32	32	208
Chèvre frais pyramide LS	113	121	116	124	113	120	124	149	125	119	121	117	110	125	125	1 583
Chèvre frais palet/forme ronde LS	309	269	278	312	318	336	350	356	356	331	304	282	269	329	329	4 090
Fromages bio LS	491	560	562	589	686	717	727	713	736	760	717	741	727	653	653	8 888
Fromage de chèvre bio LS	66	69	73	75	78	82	88	83	86	90	91	97	105	83	83	1 101
Fromages de chèvre LS marques nationales	1 653	1 607	1 645	1 608	1 628	1 677	1 654	1 726	1 721	1 745	1 795	1 710	1 728	1 725	1 725	21 968
Fromages de chèvre LS total MDD	1 665	1 722	1 749	1 761	1 774	1 765	1 721	1 750	1 808	1 797	1 752	1 758	1 737	1 683	1 683	22 777
Fromages de chèvre LS autres marques	417	299	320	422	385	379	354	409	413	349	368	337	327	426	426	4 787

Pour en savoir plus : [Glossaire](#)

Total HM+SM + HD + E-Commerce + PROXI

Evol. volume	P01_18	P02_18	P03_18	P04_18	P05_18	P06_18	P07_18	P08_18	P09_18	P10_18	P11_18	P12_18	P13_18	P01_19	Evol cumul courant vol	Evol CAM vol
Fromages de chèvre LS (yc allégés)	1,3	2,4	0,0	0,3	-4,4	-0,2	-1,9	-0,2	0,3	-0,3	2,9	-1,2	4,0	2,6	2,6	0,3
Fromages de chèvre allégés LS	5,2	7,7	-1,1	1,8	1,4	17,3	-18,2	3,8	11,5	11,5	11,2	8,3	15,2	7,7	7,7	5,8
Fromages de chèvres (hors allégés) LS	1,3	2,3	0,0	0,3	-4,5	-0,6	-1,6	-0,2	0,2	-0,4	2,7	-1,4	3,9	2,6	2,6	0,2
Fromages de chèvre AOP LS	-1,4	7,1	14,0	16,7	-3,5	3,8	-2,4	-3,0	-1,4	-0,8	1,5	-2,6	-1,6	5,2	5,2	2,2
Banon LS	-41,2	-41,4	-11,5	39,8	22,4	43,8	27,0	35,7	11,4	21,9	-1,7	-13,4	-2,0	137,6	137,6	24,2
Chabichou du Poitou LS	3,9	-10,4	-9,7	13,3	-1,9	-0,2	-5,7	-6,7	-3,1	-13,3	1,4	-7,2	13,3	2,1	2,1	-2,2
Charolais LS	6,7	6,0	4,3	-6,3	7,9	26,5	4,2	4,7	5,6	8,0	0,5	-4,4	-14,5	-8,0	-8,0	2,7
Crottin de Chavignol LS	-3,1	36,8	32,9	21,4	-3,0	-2,3	2,7	7,2	4,2	1,2	6,4	3,9	9,1	10,7	10,7	8,8
Mâconnais LS	1,1	-19,3	14,8	28,8	-14,0	-4,7	-4,8	3,9	0,4	-9,0	-13,4	-3,5	-5,6	6,1	6,1	-1,9
Pélardon LS	14,9	15,0	1,8	6,0	4,0	10,0	2,3	-4,2	3,1	-1,9	3,9	-4,3	3,3	11,0	11,0	3,2
Picodon LS	1,5	1,6	6,1	10,2	-2,9	8,9	3,6	1,9	-4,0	2,0	0,0	-4,9	-2,4	-0,2	-0,2	1,4
Poulligny Saint Pierre LS	-2,1	-0,9	-3,7	6,0	-2,4	-12,1	-8,4	-22,7	-18,5	-10,5	2,4	1,2	7,0	7,4	7,4	-5,0
Rigotte de Condrieu LS	0,5	-1,4	-8,7	-5,4	37,1	37,9	-0,4	-9,4	-64,8	-80,2	-17,7	-41,4	-47,7	-57,0	-57,0	-20,8
Rocamadour LS	-6,6	-2,4	19,9	5,4	-16,9	-2,3	-4,3	-8,4	-6,5	-2,8	-3,1	-6,2	-3,8	4,1	4,1	-2,8
Sainte Maure de Touraine LS	8,4	20,0	30,9	34,4	7,6	17,8	19,6	10,3	9,5	9,1	10,0	5,7	-2,9	6,6	6,6	12,6
Selles sur Cher LS	-8,3	2,2	0,9	20,5	-6,7	-4,8	-34,6	-17,9	-2,5	-4,3	-5,6	-5,7	-5,6	4,0	4,0	-4,7
Valençay LS	-6,8	-2,7	1,0	6,3	4,3	10,0	10,4	1,3	4,5	32,0	14,7	-10,7	10,1	31,7	31,7	9,0
Fromages de chèvre LS hors AOP	1,5	2,0	-0,8	-0,7	-4,6	-0,9	-1,5	-0,1	0,3	-0,4	2,8	-1,3	4,3	2,3	2,3	0,1

Evol. volume	P01_18	P02_18	P03_18	P04_18	P05_18	P06_18	P07_18	P08_18	P09_18	P10_18	P11_18	P12_18	P13_18	P01_19	Evol cumul courant vol	Evol CAM vol
Fromages de chèvre affinés hors AOP	3,0	2,5	0,0	-0,2	-4,8	-0,1	-0,9	0,0	0,6	-0,3	2,3	-1,2	5,1	1,8	1,8	0,3
Bûches / bûchettes affinées LS	5,7	3,8	0,6	1,1	-4,9	-0,8	-1,7	-0,5	-1,5	-1,8	1,1	-2,1	5,1	1,6	1,6	-0,1
Crottins LS	-0,4	-1,0	-3,0	8,3	-2,5	4,6	2,7	-7,5	-2,3	-5,6	5,0	0,4	0,3	-4,3	-4,3	-0,4
Chèvres LS affinés autres formes	-5,1	-10,2	-13,2	-3,3	-1,6	5,5	-0,8	30,2	4,4	11,2	34,0	-15,2	-2,9	12,6	12,6	2,6
Chèvres affinés palet / formes ronde LS	-6,0	2,1	2,4	-7,5	-5,0	0,9	4,6	1,9	14,6	9,6	3,8	5,6	8,4	2,4	2,4	3,2
Chèvres frais	-6,0	-1,2	-5,5	-3,4	-3,4	-4,8	-4,7	-0,3	-1,3	-1,2	5,9	-1,5	-0,8	5,5	5,5	-1,3
Chèvre frais à tartiner LS	-4,6	-31,0	-25,0	-8,8	-20,0	-19,9	-12,7	-6,3	-6,5	-17,4	-16,0	-13,0	-13,5	-25,8	-25,8	-16,9
Chèvre frais bûches / bûchettes LS	1,1	6,5	15,0	13,1	42,1	12,5	9,3	25,5	12,8	12,5	62,7	8,7	-0,4	15,7	15,7	18,0
Chèvre frais en crottins LS	-3,2	16,0	21,1	24,7	14,2	2,8	-8,4	1,6	-1,6	-4,0	-3,2	-16,0	-13,9	-7,9	-7,9	1,6
Chèvre frais autres formes LS	2,5	-12,1	-23,0	-14,2	-1,7	-35,6	-39,9	-29,8	-34,3	-13,7	-7,3	-28,2	-21,4	-11,8	-11,8	-22,7
Chèvre frais pyramide LS	4,2	7,4	-2,1	-12,3	-4,2	-3,8	8,0	14,8	5,2	-6,6	2,7	3,5	8,8	10,9	10,9	2,2
Chèvre frais palet/forme ronde LS	-11,1	-2,3	-7,5	-0,8	-8,1	-4,6	-6,9	-5,8	-2,5	0,8	1,2	-3,0	-2,3	6,4	6,4	-2,9
Fromages bio LS	30,6	33,0	28,7	33,0	36,5	30,3	29,9	30,8	33,7	33,5	31,8	31,7	39,0	32,9	32,9	32,7
Fromage de chèvre bio LS	23,0	26,1	48,6	61,1	28,5	24,2	26,6	24,3	28,7	31,0	32,1	36,0	50,0	25,8	25,8	33,3
Fromages de chèvre LS marques nationales	9,9	6,4	0,4	-4,9	0,1	5,1	4,6	6,1	5,4	4,2	8,0	2,2	9,4	4,3	4,3	3,9
Fromages de chèvre LS total MDD	-2,0	-0,2	-0,6	-0,5	-8,4	-6,2	-7,8	-6,4	-2,4	-3,2	0,8	-4,4	0,8	1,1	1,1	-3,0

Evol. volume	P01_18	P02_18	P03_18	P04_18	P05_18	P06_18	P07_18	P08_18	P09_18	P10_18	P11_18	P12_18	P13_18	P01_19	Evol cumul courant vol	Evol CAM vol
Fromages de chèvre LS autres marques	-13,8	-3,0	1,0	32,6	-3,6	7,4	0,0	3,1	-6,8	-5,5	-9,2	-0,7	-4,8	2,0	2,0	0,5

Pour en savoir plus : [Glossaire](#)

Total HM+SM + HD + E-Commerce + PROXI

Ventes valeur (k€)	P01_18	P02_18	P03_18	P04_18	P05_18	P06_18	P07_18	P08_18	P09_18	P10_18	P11_18	P12_18	P13_18	P01_19	Cumul courant val	CAM val
Fromages de chèvre LS (yc allégés)	45 649	41 559	42 732	44 283	44 270	44 649	43 483	45 883	46 634	45 175	45 307	44 283	43 961	47 337	47 337	579 556
Fromages de chèvre allégés LS	446	513	493	512	559	822	545	549	576	608	611	580	561	485	485	7 414
Fromages de chèvres (hors allégés) LS	45 203	41 046	42 239	43 771	43 711	43 826	42 938	45 334	46 057	44 567	44 696	43 704	43 400	46 852	46 852	572 143
Fromages de chèvre AOP LS	6 976	5 241	5 395	5 806	5 745	5 776	5 284	5 801	6 049	5 478	5 451	5 651	5 624	7 318	7 318	74 618
Banon LS	37	15	20	35	40	41	42	45	44	36	31	28	27	83	83	487
Chabichou du Poitou LS	369	235	248	281	265	261	241	238	260	232	242	244	280	373	373	3 400
Charolais LS	79	63	69	69	88	98	87	90	88	72	67	72	59	74	74	998
Crottin de Chavignol LS	992	798	816	853	844	848	831	892	897	840	860	885	871	1 103	1 103	11 339
Mâconnais LS	65	50	62	66	53	58	49	57	54	50	51	52	48	73	73	723
Pélardon LS	123	104	110	130	148	149	147	188	232	143	139	130	121	137	137	1 878
Picodon LS	619	516	543	550	537	583	573	687	637	530	515	531	506	620	620	7 327
Poulligny Saint Pierre LS	177	126	125	140	146	151	141	130	132	123	126	134	136	188	188	1 797
Rigotte de Condrieu LS	181	132	138	149	196	186	138	120	51	33	116	94	77	79	79	1 509
Rocamadour LS	1 582	1 196	1 229	1 312	1 313	1 312	1 238	1 384	1 488	1 353	1 300	1 304	1 280	1 662	1 662	17 371
Sainte Maure de Touraine LS	1 423	967	1 029	1 141	1 089	1 067	1 087	1 082	1 129	1 089	1 067	1 152	1 150	1 509	1 509	14 560
Selles sur Cher LS	1 144	921	884	935	880	887	579	768	911	825	799	892	920	1 180	1 180	11 381
Valençay LS	184	119	122	141	143	134	129	120	127	152	135	133	148	237	237	1 841
Fromages de chèvre LS hors AOP	38 227	35 805	36 844	37 966	37 966	38 051	37 654	39 533	40 008	39 089	39 245	38 053	37 776	39 534	39 534	497 525

Ventes valeur (k€)	P01_18	P02_18	P03_18	P04_18	P05_18	P06_18	P07_18	P08_18	P09_18	P10_18	P11_18	P12_18	P13_18	P01_19	Cumul courant val	CAM val
Fromages de chèvre affinés hors AOP	30 678	29 833	30 820	31 433	31 127	31 093	30 443	31 485	32 343	32 189	32 547	31 873	31 758	31 516	31 516	408 459
Bûches / bâchettes affinées LS	20 204	20 430	20 890	20 958	21 068	20 982	20 823	21 437	21 794	22 069	22 414	21 772	21 620	20 774	20 774	277 030
Crottins LS	3 019	2 657	2 679	3 008	2 663	2 724	2 628	2 486	2 630	2 557	2 787	2 740	2 748	2 976	2 976	35 283
Chèvres LS affinés autres formes	1 585	1 173	1 460	1 541	1 452	1 484	1 255	1 561	1 456	1 460	1 450	1 327	1 469	1 774	1 774	18 862
Chèvres affinés palet / formes ronde LS	5 786	5 543	5 756	5 873	5 884	5 817	5 693	5 952	6 409	6 065	5 849	5 980	5 871	5 888	5 888	76 580
Chèvres frais	7 549	5 973	6 025	6 532	6 839	6 957	7 211	8 048	7 665	6 900	6 698	6 180	6 018	8 018	8 018	89 066
Chèvre frais à tartiner LS	271	230	197	235	200	191	202	264	235	200	198	193	175	183	183	2 703
Chèvre frais bâches / bâchettes LS	702	606	670	651	851	751	684	886	905	750	982	772	755	937	937	10 200
Chèvre frais en crottins LS	32	33	36	39	41	42	39	42	43	41	38	32	31	33	33	490
Chèvre frais autres formes LS	994	258	235	282	429	313	425	544	447	313	263	216	288	976	976	4 989
Chèvre frais pyramide LS	1 413	1 510	1 430	1 530	1 393	1 487	1 545	1 843	1 544	1 464	1 478	1 455	1 389	1 580	1 580	19 648
Chèvre frais palet/forme ronde LS	4 137	3 336	3 458	3 795	3 925	4 173	4 316	4 469	4 491	4 133	3 740	3 511	3 380	4 309	4 309	51 036
Fromages bio LS	6 712	7 564	7 700	8 079	9 458	9 935	10 066	10 032	10 339	10 721	10 074	10 461	10 328	9 391	9 391	124 151
Fromage de chèvre bio LS	1 116	1 165	1 222	1 271	1 340	1 402	1 481	1 410	1 469	1 535	1 548	1 642	1 723	1 449	1 449	18 658
Fromages de chèvre LS marques nationales	18 758	17 767	18 106	17 914	17 989	18 496	18 289	19 093	18 816	19 169	19 549	18 697	18 849	19 490	19 490	242 224
Fromages de chèvre LS total MDD	17 972	17 875	18 289	18 659	18 759	18 617	18 013	18 393	19 280	18 940	18 604	18 792	18 612	18 724	18 724	241 557
Fromages de chèvre LS	8 919	5 917	6 338	7 710	7 522	7 536	7 181	8 398	8 538	7 067	7 153	6 794	6 500	9 123	9 123	95 776

Ventes valeur (k€)	P01_18	P02_18	P03_18	P04_18	P05_18	P06_18	P07_18	P08_18	P09_18	P10_18	P11_18	P12_18	P13_18	P01_19	Cumul courant val	CAM val
autres marques																

Pour en savoir plus : [Glossaire](#)

Total HM+SM + HD + E-Commerce + PROXI

Evol. valeur	P01_18	P02_18	P03_18	P04_18	P05_18	P06_18	P07_18	P08_18	P09_18	P10_18	P11_18	P12_18	P13_18	P01_19	Evol cumul courant val	Evol CAM val
Fromages de chèvre LS (yc allégés)	1,5	3,4	2,2	3,5	-3,6	0,9	-1,0	0,6	1,0	0,9	3,9	-0,1	3,9	3,7	3,7	1,4
Fromages de chèvre allégés LS	5,2	8,2	-0,8	1,3	0,7	13,1	-17,3	3,6	11,6	11,6	12,1	8,7	16,0	8,7	8,7	5,7
Fromages de chèvres (hors allégés) LS	1,4	3,4	2,2	3,6	-3,7	0,7	-0,8	0,6	0,9	0,8	3,8	-0,2	3,7	3,6	3,6	1,4
Fromages de chèvre AOP LS	-0,1	7,7	14,0	16,2	-2,5	4,8	-2,3	-1,2	-1,3	-0,7	1,9	-1,7	-0,7	4,9	4,9	2,7
Banon LS	-39,8	-39,9	-10,6	38,2	21,3	30,2	24,6	35,0	13,4	22,4	0,8	-12,2	-2,1	125,4	125,4	22,0
Chabichou du Poitou LS	9,1	-8,0	-6,9	14,2	-0,5	0,7	-5,6	-6,0	-2,3	-12,2	3,0	-5,4	11,5	0,9	0,9	-1,3
Charolais LS	8,1	9,2	6,8	-3,7	14,2	31,4	6,8	8,3	9,3	10,0	3,4	-3,0	-13,6	-6,3	-6,3	5,7
Crottin de Chavignol LS	-2,0	35,8	31,0	19,2	-2,9	-0,5	2,8	7,0	3,8	1,0	6,4	5,1	9,9	11,2	11,2	8,8
Mâconnais LS	8,7	-14,7	29,9	45,9	-1,8	6,8	3,0	9,0	12,5	5,9	-3,1	5,0	-3,2	12,2	12,2	7,6
Pélardon LS	17,5	18,1	3,9	9,1	5,2	9,7	2,7	-4,1	3,3	-3,1	2,1	-5,0	0,3	10,6	10,6	3,3
Picodon LS	4,6	2,4	7,4	10,1	-1,6	9,6	4,1	6,2	-3,0	1,8	1,0	-3,0	-1,4	0,1	0,1	2,5
Poulligny Saint Pierre LS	3,1	4,4	0,9	14,4	4,9	-4,7	-5,4	-2,8	-6,0	-5,5	1,5	-1,8	4,6	6,5	6,5	0,7
Rigotte de Condrieu LS	3,1	-3,0	-8,3	-4,9	30,1	33,9	1,2	-9,6	-66,2	-77,1	-17,3	-39,7	-47,4	-56,4	-56,4	-21,4
Rocamadour LS	-3,2	0,5	20,4	8,2	-12,5	-0,6	-3,1	-6,4	-4,9	-1,5	-1,6	-3,7	-2,0	5,1	5,1	-0,8
Sainte Maure de Touraine LS	6,8	17,9	26,6	31,1	5,7	17,9	18,9	10,8	10,2	10,6	11,2	7,9	0,4	6,0	6,0	12,6
Selles sur Cher LS	-7,2	2,3	1,7	21,2	-6,8	-4,2	-35,0	-17,7	-3,7	-4,3	-5,4	-5,5	-5,4	3,1	3,1	-4,8
Valençay LS	-5,8	-2,3	-0,4	4,0	1,8	7,8	10,0	0,6	3,8	30,9	13,2	-10,4	9,0	29,2	29,2	7,8
Fromages de chèvre LS hors AOP	1,7	2,8	0,7	1,9	-3,9	0,1	-0,5	0,9	1,3	1,0	4,0	0,0	4,4	3,4	3,4	1,2

Evol. valeur	P01_18	P02_18	P03_18	P04_18	P05_18	P06_18	P07_18	P08_18	P09_18	P10_18	P11_18	P12_18	P13_18	P01_19	Evol cumul courant val	Evol CAM val
Fromages de chèvre affinés hors AOP	2,9	3,6	1,7	2,7	-4,2	1,0	0,3	1,0	1,7	1,2	3,6	0,0	5,4	2,7	2,7	1,6
Bûches / bûchettes affinées LS	5,0	4,7	1,9	3,1	-4,4	0,2	-0,5	0,4	-0,6	-0,4	2,6	-0,5	6,2	2,8	2,8	1,1
Crottins LS	3,7	1,3	-1,6	13,1	-2,2	7,1	4,2	-5,1	-1,5	-3,9	7,9	3,8	3,2	-1,4	-1,4	1,8
Chèvres LS affinés autres formes	5,9	2,2	-1,0	13,5	1,3	5,5	2,2	25,2	8,1	12,2	31,7	-11,4	-2,9	11,9	11,9	6,9
Chèvres affinés palet / formes ronde LS	-5,0	2,6	4,1	-4,5	-5,0	0,6	2,7	1,0	10,8	7,8	0,1	3,0	5,8	1,8	1,8	2,3
Chèvres frais	-2,7	-1,1	-4,1	-2,0	-2,4	-4,1	-4,1	0,5	-0,5	-0,2	6,4	0,2	-0,4	6,2	6,2	-0,4
Chèvre frais à tartiner LS	-5,8	-39,2	-33,3	-17,7	-29,2	-26,8	-21,2	-14,7	-15,9	-27,4	-31,7	-24,2	-20,0	-32,5	-32,5	-26,1
Chèvre frais bûches / bûchettes LS	2,8	6,9	14,5	11,2	31,8	9,6	12,2	30,1	18,9	17,6	58,8	19,6	8,8	33,5	33,5	21,2
Chèvre frais en crottins LS	1,1	14,1	15,6	20,1	12,7	8,8	-0,8	10,4	10,1	8,4	10,0	-2,7	-3,3	4,4	4,4	8,2
Chèvre frais autres formes LS	5,6	-9,2	-17,0	-2,9	6,3	-28,8	-35,9	-24,9	-28,4	-5,4	-2,4	-21,9	-18,7	-1,8	-1,8	-16,0
Chèvre frais pyramide LS	2,5	4,7	-3,5	-10,2	-4,8	-2,9	6,6	12,0	3,5	-7,3	1,9	5,4	10,1	11,8	11,8	1,8
Chèvre frais palet/forme ronde LS	-6,7	-0,1	-4,2	0,7	-6,1	-2,9	-4,0	-3,0	-0,4	2,0	2,9	-1,9	-3,0	4,2	4,2	-1,3
Fromages bio LS	35,5	39,0	37,1	38,4	42,9	38,1	37,1	38,1	39,8	40,5	37,6	38,9	46,2	39,9	39,9	39,5
Fromage de chèvre bio LS	24,2	30,3	54,3	59,3	29,0	26,7	26,7	24,3	29,6	32,2	34,8	36,7	48,0	29,8	29,8	34,6
Fromages de chèvre LS marques nationales	8,6	6,0	0,7	-2,9	-2,1	3,5	3,1	4,4	2,7	3,2	6,6	1,2	7,3	3,9	3,9	2,9
Fromages de chèvre LS total MDD	-2,0	1,8	3,6	3,4	-6,0	-3,6	-5,2	-4,0	1,0	-0,6	3,1	-2,0	3,2	4,2	4,2	-0,2

Evol. valeur	P01_18	P02_18	P03_18	P04_18	P05_18	P06_18	P07_18	P08_18	P09_18	P10_18	P11_18	P12_18	P13_18	P01_19	Evol cumul courant val	Evol CAM val
Fromages de chèvre LS autres marques	-5,0	0,8	2,5	23,1	-1,2	6,3	0,0	3,3	-2,3	-1,2	-1,1	1,6	-3,3	2,3	2,3	2,1

Pour en savoir plus : [Glossaire](#)

Total HM+SM + HD + E-Commerce + PROXI

Prix moyen volume	P01_18	P02_18	P03_18	P04_18	P05_18	P06_18	P07_18	P08_18	P09_18	P10_18	P11_18	P12_18	P13_18	P01_19	Cumul courant prix	CAM prix
Fromages de chèvre LS (yc allégés)	12,22	11,46	11,51	11,68	11,69	11,69	11,66	11,81	11,83	11,61	11,57	11,64	11,59	12,35	--	11,70
Fromages de chèvre allégés LS	10,11	10,19	10,19	10,17	10,11	9,59	10,12	10,18	10,16	10,20	10,20	10,21	10,24	10,20	--	10,11
Fromages de chèvres (hors allégés) LS	12,25	11,48	11,53	11,70	11,71	11,73	11,68	11,83	11,85	11,63	11,59	11,66	11,61	12,38	--	11,72
Fromages de chèvre AOP LS	23,25	23,32	23,46	23,26	23,39	23,59	23,51	23,85	23,69	23,58	23,65	23,51	23,18	23,19	--	23,47
Banon LS	42,52	43,40	43,95	42,75	41,55	39,40	42,38	43,46	44,44	44,67	44,55	44,68	43,20	40,33	--	42,52
Chabichou du Poitou LS	21,21	20,44	20,69	20,46	20,65	20,74	20,75	20,96	21,07	20,96	20,86	20,85	20,24	20,96	--	20,74
Charolais LS	23,30	23,03	22,93	23,22	23,72	23,96	23,67	23,44	23,73	23,69	23,67	23,68	23,43	23,71	--	23,55
Crottin de Chavignol LS	27,49	27,31	27,54	27,45	27,55	27,93	27,81	27,67	27,63	27,84	27,96	27,89	27,70	27,61	--	27,68
Mâconnais LS	31,05	29,29	30,65	30,32	31,02	31,60	30,38	28,86	30,77	31,75	31,27	31,53	31,10	32,83	--	30,88
Pélardon LS	29,19	27,98	28,30	28,78	28,67	28,18	28,43	28,66	28,40	28,34	28,36	29,34	28,13	29,10	--	28,52
Picodon LS	26,89	26,15	26,43	26,23	26,61	26,53	26,53	27,58	27,18	26,74	26,87	26,67	26,42	26,96	--	26,71
Poulligny Saint Pierre LS	21,05	20,73	20,74	20,65	20,39	18,54	17,99	20,49	20,08	20,27	19,94	19,93	20,35	20,88	--	20,04
Rigotte de Condrieu LS	32,46	32,12	32,47	31,93	30,08	30,81	32,98	32,49	31,45	38,07	32,81	33,04	31,95	32,92	--	32,01
Rocamadour LS	24,86	25,41	25,56	25,33	25,41	25,54	25,58	25,48	25,74	25,55	25,54	25,61	25,43	25,10	--	25,48
Sainte Maure de Touraine LS	19,04	18,95	18,84	18,70	18,67	19,11	18,95	19,11	19,14	19,16	19,07	19,17	18,84	18,93	--	18,97
Selles sur Cher LS	21,96	21,94	22,28	22,15	22,08	22,18	22,04	22,11	21,91	22,25	22,31	22,03	22,00	21,78	--	22,07
Valençay LS	21,72	21,60	21,36	21,17	21,15	21,33	21,50	21,46	21,48	21,63	21,39	21,51	21,37	21,31	--	21,40
Fromages de chèvre LS hors AOP	11,27	10,68	10,73	10,88	10,89	10,90	10,91	11,02	11,02	10,86	10,83	10,85	10,81	11,39	--	10,91

Prix moyen volume	P01_18	P02_18	P03_18	P04_18	P05_18	P06_18	P07_18	P08_18	P09_18	P10_18	P11_18	P12_18	P13_18	P01_19	Cumul courant prix	CAM prix
Fromages de chèvre affinés hors AOP	10,73	10,34	10,41	10,57	10,54	10,56	10,53	10,58	10,62	10,50	10,52	10,52	10,46	10,84	--	10,54
Bûches / bûchettes affinées LS	9,20	9,16	9,17	9,25	9,29	9,29	9,30	9,31	9,32	9,28	9,34	9,30	9,27	9,31	--	9,28
Crottins LS	17,16	16,46	16,44	16,85	16,57	16,92	16,99	17,11	16,95	16,95	16,99	17,20	17,14	17,69	--	16,94
Chèvres LS affinés autres formes	20,71	17,95	17,85	18,92	18,84	18,58	19,21	18,42	19,54	18,28	18,21	18,97	18,58	20,58	--	18,77
Chèvres affinés palet / formes ronde LS	14,22	12,97	13,20	13,26	13,31	13,32	13,28	13,56	13,57	13,33	13,01	13,13	12,74	14,13	--	13,29
Chèvres frais	14,18	12,78	12,74	12,63	12,78	12,77	12,88	13,13	13,10	12,90	12,65	12,95	13,16	14,27	--	12,99
Chèvre frais à tartiner LS	12,00	11,91	11,24	11,35	10,97	10,92	10,66	11,20	10,78	10,55	9,96	10,69	10,88	10,92	--	10,93
Chèvre frais bûches / bûchettes LS	14,12	13,88	13,85	13,94	13,18	13,62	14,61	14,83	14,84	14,89	13,76	15,49	15,09	16,30	--	14,47
Chèvre frais en crottins LS	20,48	20,03	19,36	19,34	19,96	22,02	22,36	22,35	22,58	22,82	23,07	23,26	22,75	23,21	--	21,67
Chèvre frais autres formes LS	27,20	21,06	21,47	21,98	22,50	21,90	23,61	23,32	23,86	23,03	22,44	22,93	25,05	30,28	--	24,00
Chèvre frais pyramide LS	12,51	12,47	12,34	12,39	12,36	12,42	12,43	12,38	12,31	12,29	12,21	12,49	12,65	12,61	--	12,41
Chèvre frais palet/forme ronde LS	13,39	12,38	12,42	12,18	12,33	12,42	12,33	12,57	12,60	12,48	12,31	12,45	12,58	13,11	--	12,48
Fromages bio LS	13,67	13,50	13,71	13,71	13,79	13,86	13,84	14,07	14,04	14,12	14,06	14,12	14,20	14,39	--	13,97
Fromage de chèvre bio LS	16,84	16,80	16,84	17,00	17,09	17,07	16,77	17,08	17,14	17,00	16,97	16,89	16,46	17,37	--	16,95
Fromages de chèvre LS marques nationales	11,35	11,06	11,01	11,14	11,05	11,03	11,06	11,06	10,93	10,98	10,89	10,94	10,91	11,30	--	11,03
Fromages de chèvre LS total MDD	10,80	10,38	10,46	10,60	10,57	10,55	10,47	10,51	10,66	10,54	10,62	10,69	10,72	11,12	--	10,61
Fromages de chèvre LS autres marques	21,39	19,80	19,81	18,28	19,52	19,90	20,30	20,52	20,68	20,23	19,42	20,19	19,89	21,44	--	20,01

Pour en savoir plus : [Glossaire](#)

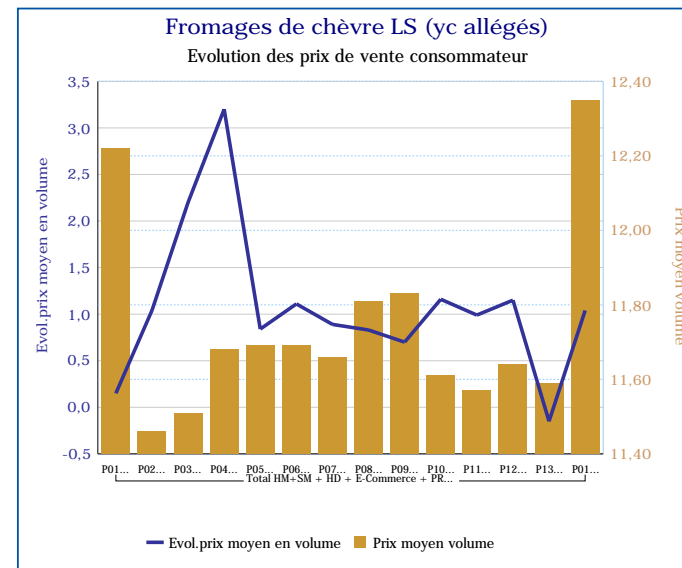
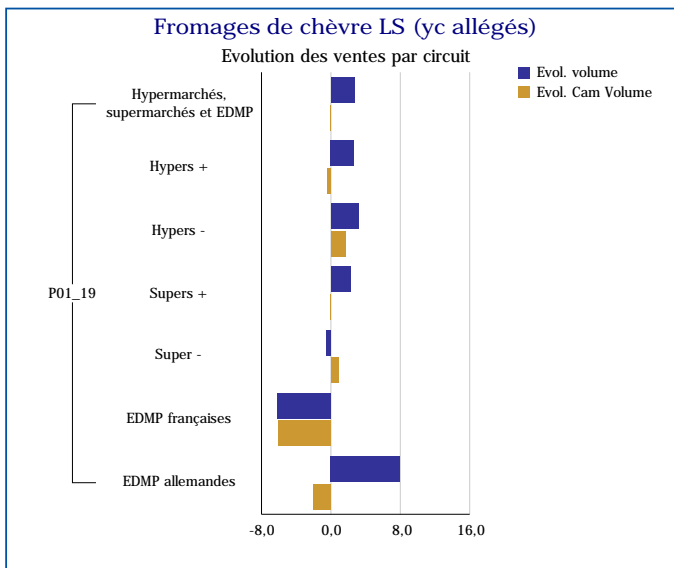
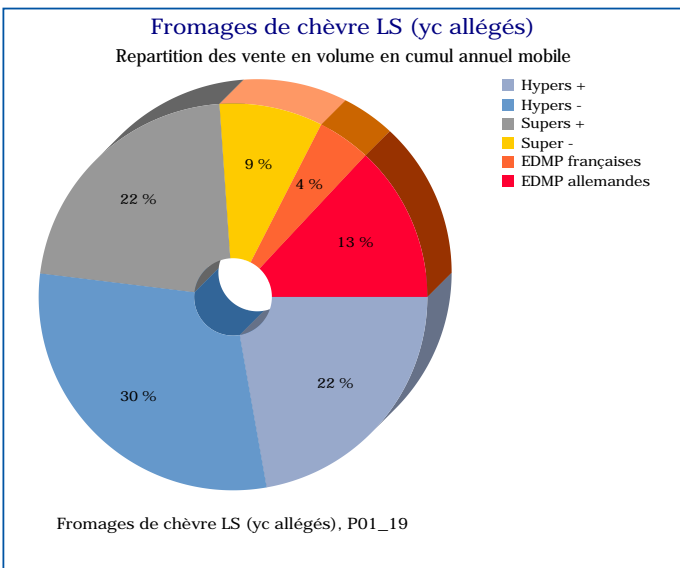
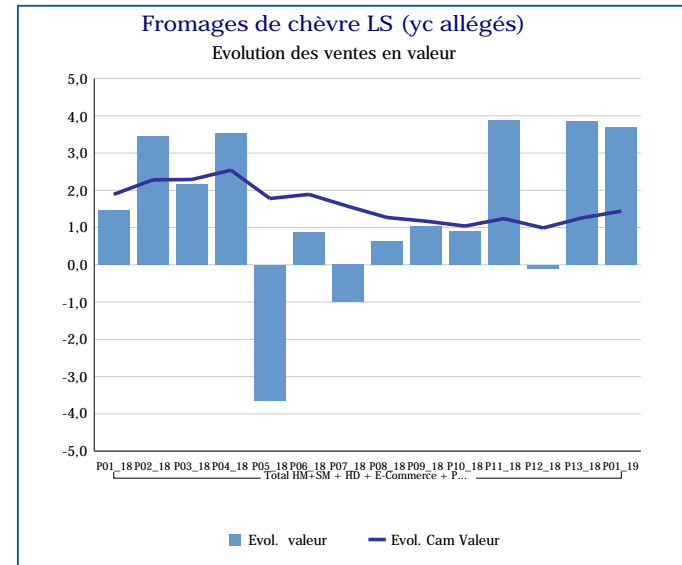
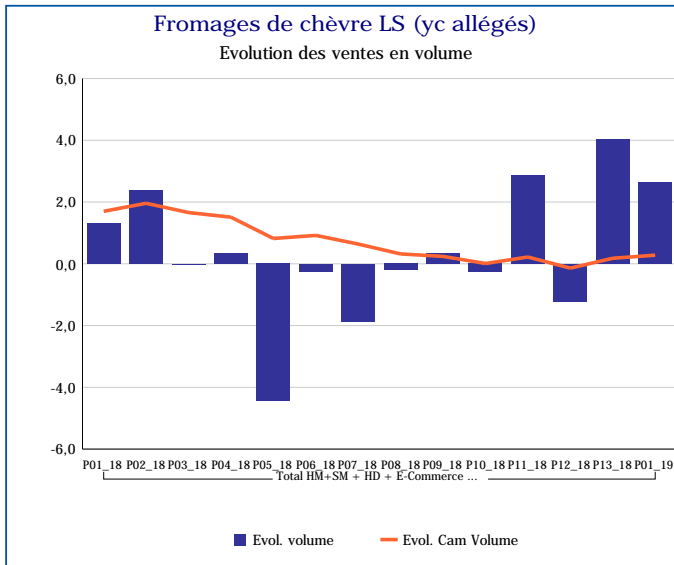
Total HM+SM + HD + E-Commerce + PROXI

Evol.prix moyen en volume	P01_18	P02_18	P03_18	P04_18	P05_18	P06_18	P07_18	P08_18	P09_18	P10_18	P11_18	P12_18	P13_18	P01_19	Evol prix CAM
Fromages de chèvre LS (yc allégés)	0,2	1,0	2,2	3,2	0,8	1,1	0,9	0,8	0,7	1,2	1,0	1,2	-0,2	1,0	1,2
Fromages de chèvre allégés LS	0,0	0,5	0,4	-0,5	-0,6	-3,6	1,1	-0,2	0,1	0,1	0,8	0,3	0,7	0,9	-0,1
Fromages de chèvres (hors allégés) LS	0,2	1,1	2,2	3,2	0,9	1,3	0,8	0,8	0,7	1,2	1,0	1,2	-0,1	1,0	1,2
Fromages de chèvre AOP LS	1,3	0,6	-0,1	-0,4	1,0	1,0	0,2	1,8	0,1	0,1	0,4	1,0	1,0	-0,2	0,5
Banon LS	2,3	2,6	1,0	-1,1	-1,0	-9,5	-1,8	-0,5	1,8	0,4	2,6	1,4	-0,1	-5,2	-1,7
Chabichou du Poitou LS	4,9	2,7	3,1	0,8	1,4	1,0	0,1	0,7	0,8	1,3	1,6	1,9	-1,6	-1,2	0,9
Charolais LS	1,3	3,0	2,4	2,8	5,8	3,9	2,4	3,4	3,5	1,8	2,9	1,5	1,1	1,8	2,9
Crottin de Chavignol LS	1,1	-0,7	-1,4	-1,8	0,1	1,9	0,1	-0,2	-0,4	-0,2	0,0	1,1	0,8	0,4	0,0
Mâconnais LS	7,5	5,7	13,1	13,3	14,2	12,1	8,2	4,9	12,0	16,4	11,9	8,8	2,5	5,7	9,7
Pélarion LS	2,2	2,7	2,0	2,9	1,2	-0,2	0,4	0,2	0,2	-1,2	-1,7	-0,7	-2,9	-0,3	0,1
Picodon LS	3,0	0,8	1,3	0,0	1,4	0,6	0,4	4,2	1,0	-0,2	1,0	2,0	1,0	0,3	1,1
Poulligny Saint Pierre LS	5,3	5,3	4,8	7,8	7,5	8,4	3,2	25,8	15,4	5,6	-0,8	-2,9	-2,3	-0,8	6,0
Rigotte de Condrieu LS	2,6	-1,5	0,4	0,6	-5,1	-2,9	1,6	-0,2	-4,1	15,9	0,5	2,8	0,6	1,4	-0,8
Rocamadour LS	3,6	2,9	0,5	2,7	5,3	1,8	1,3	2,2	1,7	1,3	1,6	2,7	1,8	0,9	2,1
Sainte Maure de Touraine LS	-1,4	-1,7	-3,2	-2,4	-1,7	0,0	-0,6	0,4	0,6	1,3	1,0	2,1	3,4	-0,6	0,0
Selles sur Cher LS	1,2	0,1	0,8	0,6	-0,1	0,7	-0,5	0,2	-1,2	0,0	0,2	0,2	0,2	-0,8	0,0
Valençay LS	1,0	0,5	-1,4	-2,1	-2,4	-2,0	-0,4	-0,8	-0,7	-0,8	-1,4	0,3	-0,9	-1,9	-1,1
Fromages de chèvre LS hors AOP	0,2	0,8	1,5	2,6	0,8	1,0	1,0	0,9	1,0	1,4	1,2	1,3	0,1	1,0	1,1
Fromages de chèvre affinés hors AOP	-0,2	1,0	1,7	2,9	0,7	1,2	1,2	1,0	1,1	1,5	1,2	1,2	0,3	1,0	1,2
Bûches / bûchettes affinées LS	-0,6	0,9	1,4	1,9	0,5	1,0	1,2	1,0	1,0	1,5	1,5	1,6	1,0	1,2	1,2
Crottins LS	4,1	2,3	1,4	4,5	0,4	2,4	1,5	2,6	0,9	1,9	2,7	3,4	2,8	3,0	2,3
Chèvres LS affinés autres formes	11,6	13,8	14,1	17,5	2,9	0,0	3,1	-3,8	3,5	0,9	-1,8	4,5	0,0	-0,6	4,2
Chèvres affinés palet / formes	1,0	0,5	1,7	3,3	0,0	-0,3	-1,8	-0,9	-3,3	-1,7	-3,6	-2,4	-2,4	-0,6	-0,9

Evol.prix moyen en volume	P01_18	P02_18	P03_18	P04_18	P05_18	P06_18	P07_18	P08_18	P09_18	P10_18	P11_18	P12_18	P13_18	P01_19	Evol prix CAM
ronde LS															
Chèvres frais	3,5	0,0	1,5	1,4	0,9	0,7	0,6	0,8	0,7	1,0	0,5	1,7	0,3	0,6	0,9
Chèvre frais à tartiner LS	-1,2	-11,8	-11,0	-9,8	-11,5	-8,6	-9,7	-9,0	-10,1	-12,0	-18,7	-12,8	-7,5	-9,0	-11,1
Chèvre frais bâches / bûchettes LS	1,8	0,4	-0,5	-1,7	-7,2	-2,5	2,6	3,7	5,4	4,4	-2,4	10,0	9,2	15,4	2,7
Chèvre frais en crottins LS	4,5	-1,6	-4,5	-3,7	-1,3	5,9	8,3	8,6	11,9	13,0	13,7	15,8	12,2	13,4	6,5
Chèvre frais autres formes LS	3,0	3,3	7,8	13,1	8,2	10,4	6,6	7,0	9,1	9,5	5,3	8,8	3,4	11,3	8,7
Chèvre frais pyramide LS	-1,7	-2,6	-1,4	2,4	-0,7	0,9	-1,4	-2,4	-1,5	-0,8	-0,8	1,8	1,2	0,8	-0,3
Chèvre frais palet/forme ronde LS	5,0	2,2	3,6	1,5	2,2	1,8	3,0	2,9	2,1	1,2	1,7	1,2	-0,7	-2,1	1,7
Fromages bio LS	3,8	4,5	6,5	4,1	4,7	6,0	5,5	5,5	4,5	5,3	4,4	5,5	5,2	5,2	5,2
Fromage de chèvre bio LS	1,0	3,3	3,8	-1,1	0,4	2,0	0,1	0,0	0,7	0,9	2,0	0,5	-1,3	3,2	1,0
Fromages de chèvre LS marques nationales	-1,2	-0,3	0,3	2,1	-2,2	-1,5	-1,5	-1,6	-2,5	-0,9	-1,3	-1,0	-1,9	-0,4	-1,0
Fromages de chèvre LS total MDD	0,0	2,0	4,2	3,8	2,6	2,8	2,8	2,5	3,4	2,7	2,3	2,6	2,3	3,0	2,9
Fromages de chèvre LS autres marques	10,2	3,9	1,5	-7,2	2,5	-1,0	0,0	0,2	4,8	4,5	8,9	2,3	1,6	0,2	1,6

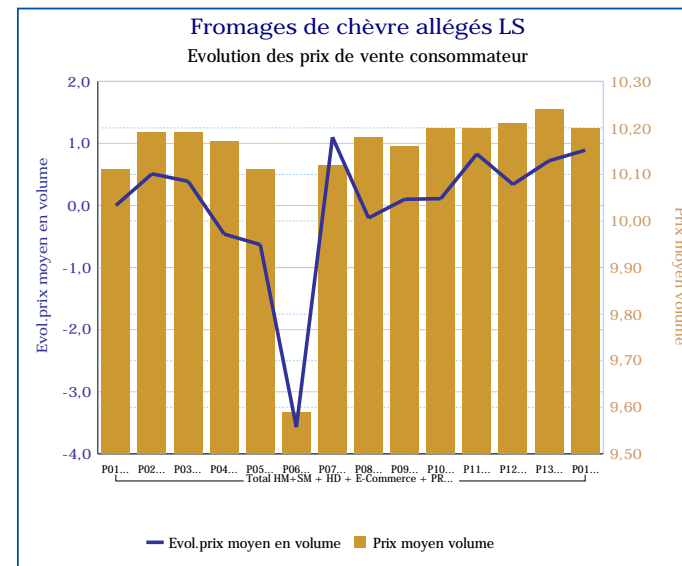
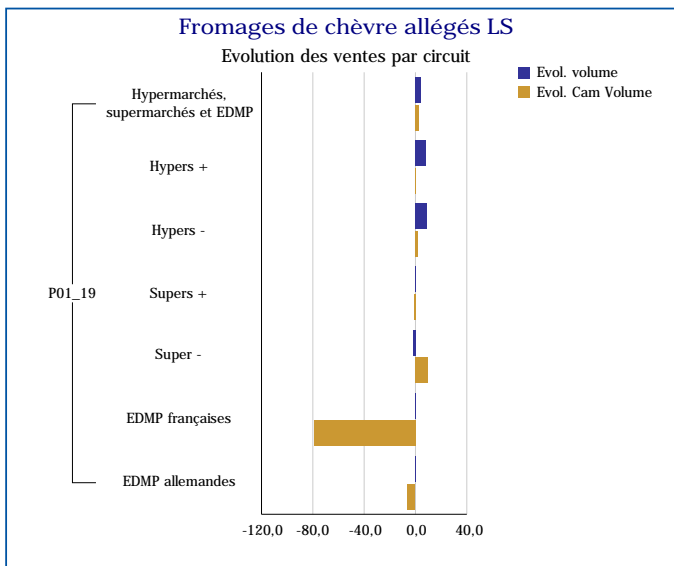
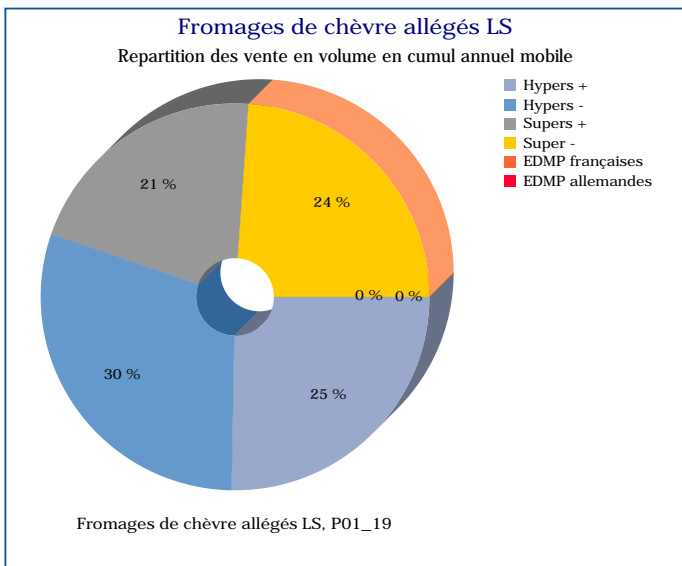
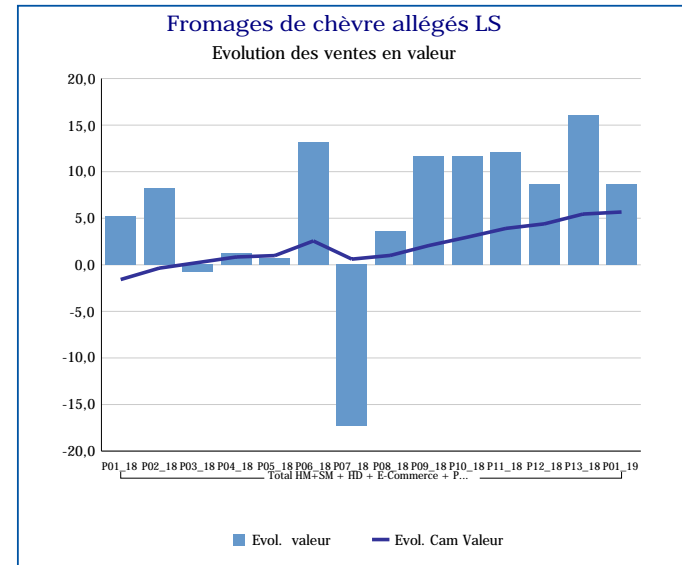
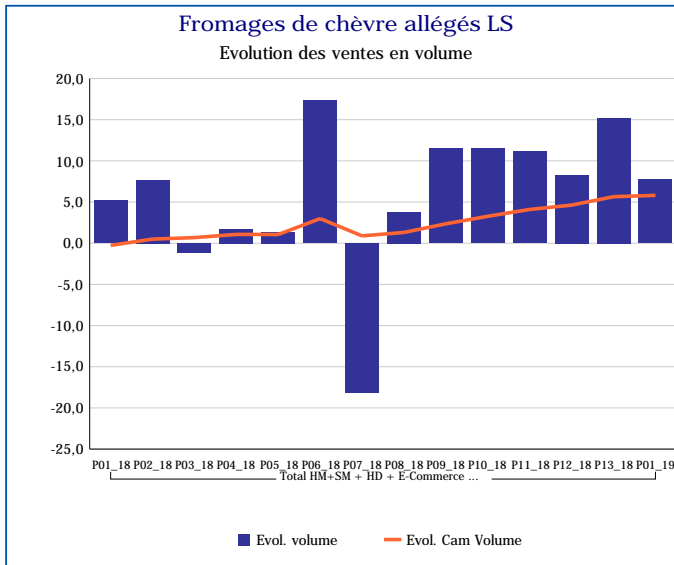
Pour en savoir plus : [Glossaire](#)

Fromages de chèvre LS (yc allégés)	
Total HM+SM + HD + E-Commerce + PROXI	
P01_19	
Ventes en tonnes	3 833
Evol. volume	2,6 %
CAM volume (tonnes)	49 532
Evol. Cam Volume	0,3 %
Ventes valeur (k€)	47 337
Evol. valeur	3,7 %
CAM Valeur (K€)	579 556
Evol. Cam Valeur	1,4 %
Prix moyen volume	12,35
Evol.prix moyen en volume	1,0 %
CAM Prix	11,70
Evol. CAM Prix	1,2 %



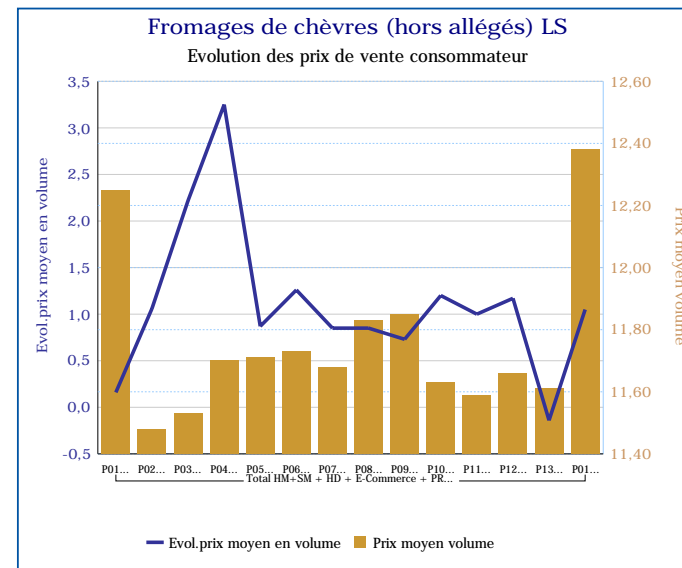
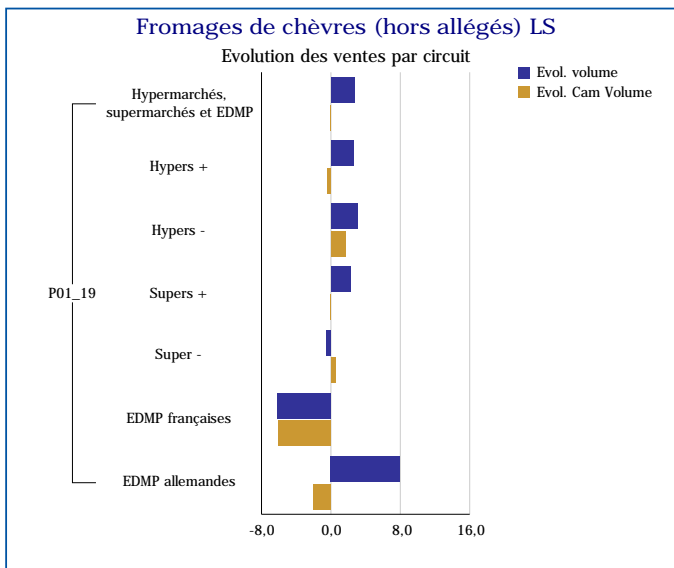
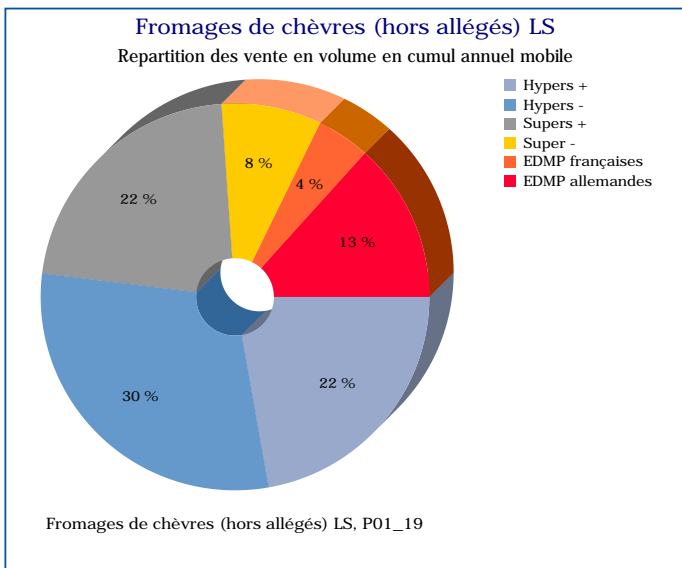
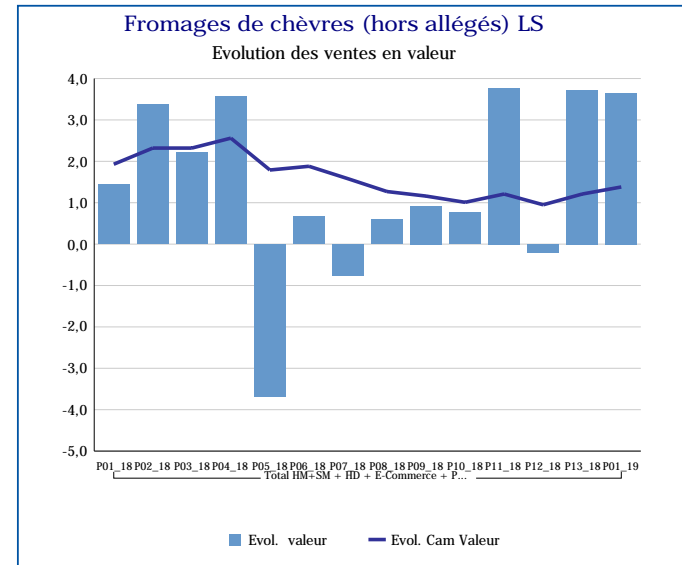
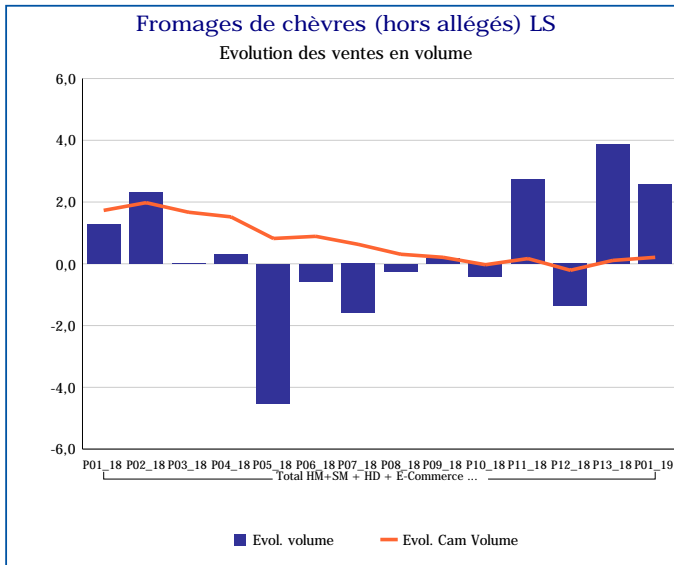
Pour en savoir plus : [Glossaire](#)

Fromages de chèvre allégés LS	
Total HM+SM + HD + E-Commerce + PROXI	
P01_19	
Ventes en tonnes	48
Evol. volume	7,7 %
CAM volume (tonnes)	733
Evol. Cam Volume	5,8 %
Ventes valeur (k€)	485
Evol. valeur	8,7 %
CAM Valeur (K€)	7 414
Evol. Cam Valeur	5,7 %
Prix moyen volume	10,20
Evol.prix moyen en volume	0,9 %
CAM Prix	10,11
Evol. CAM Prix	-0,1 %



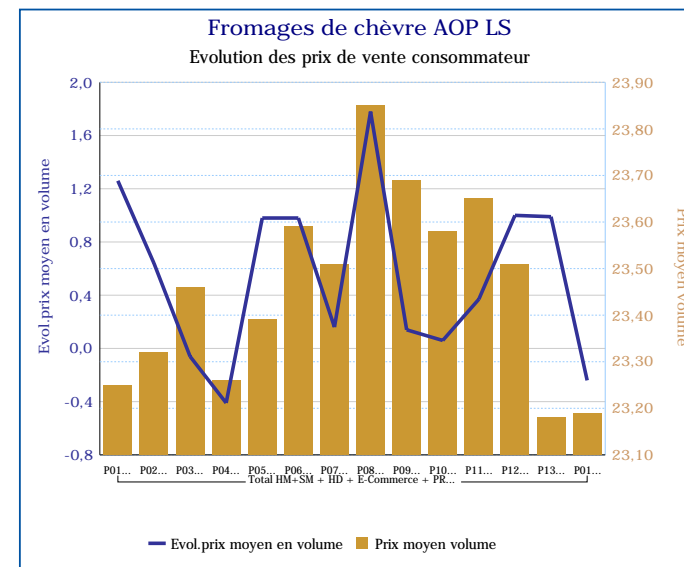
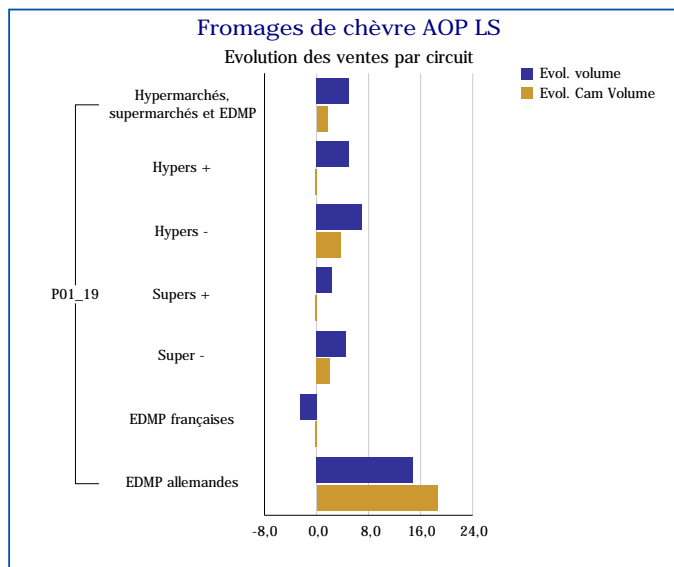
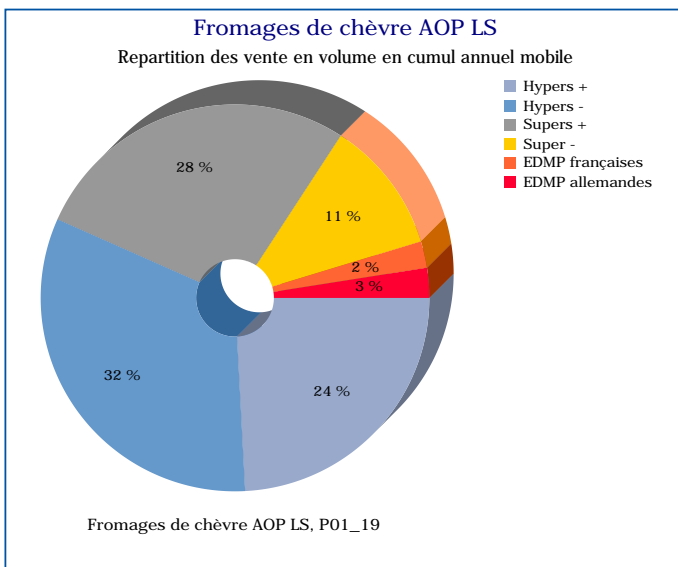
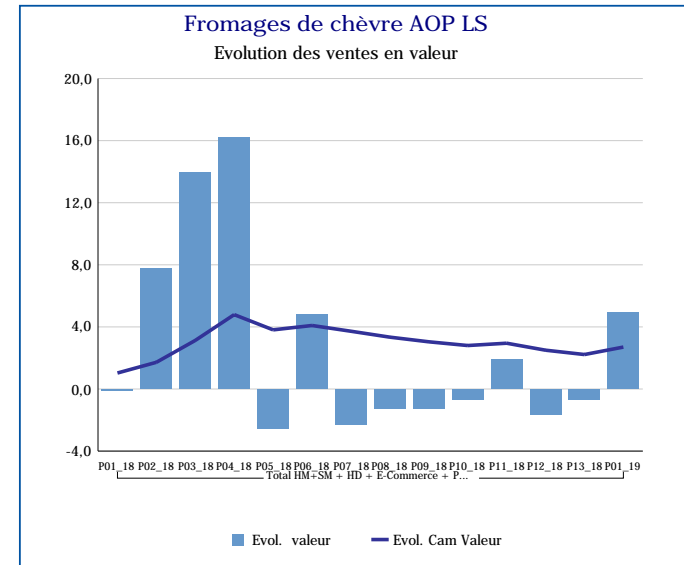
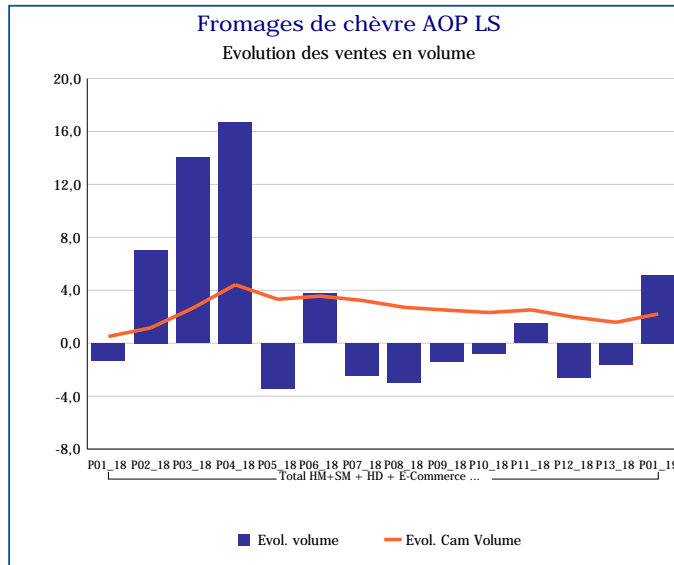
Pour en savoir plus : [Glossaire](#)

Fromages de chèvres (hors allégés) LS	
Total HM+SM + HD + E-Commerce + PROXI	
P01_19	
Ventes en tonnes	3 786
Evol. volume	2,6 %
CAM volume (tonnes)	48 798
Evol. Cam Volume	0,2 %
Ventes valeur (k€)	46 852
Evol. valeur	3,6 %
CAM Valeur (K€)	572 143
Evol. Cam Valeur	1,4 %
Prix moyen volume	12,38
Evol.prix moyen en volume	1,0 %
CAM Prix	11,72
Evol. CAM Prix	1,2 %



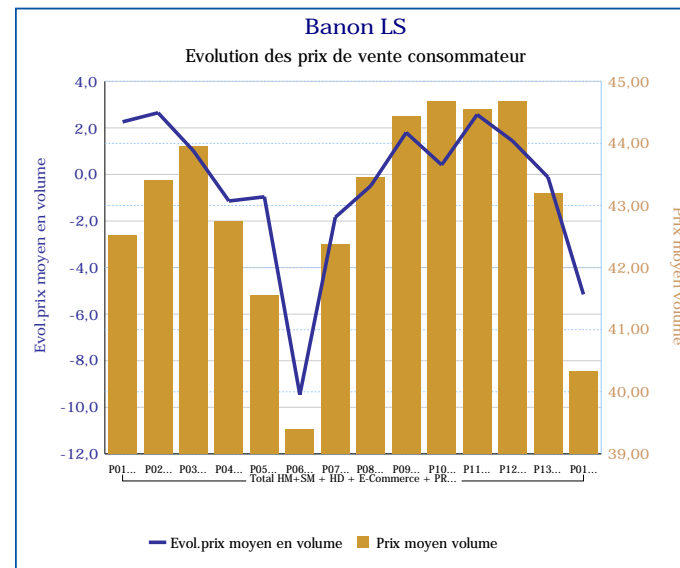
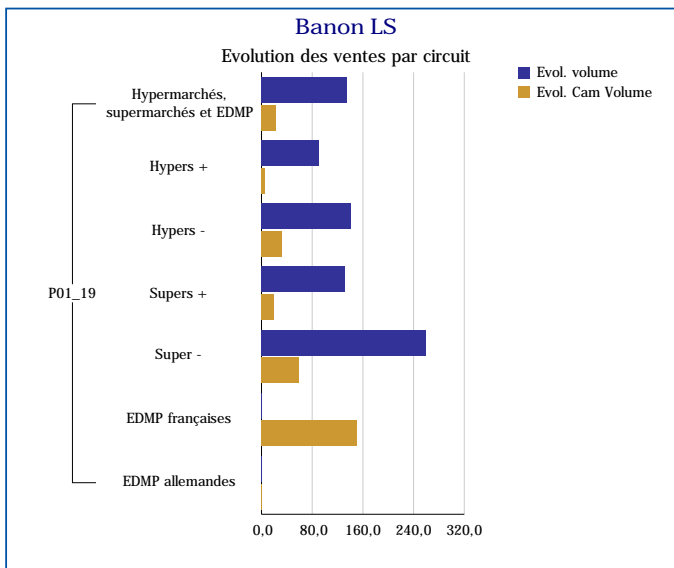
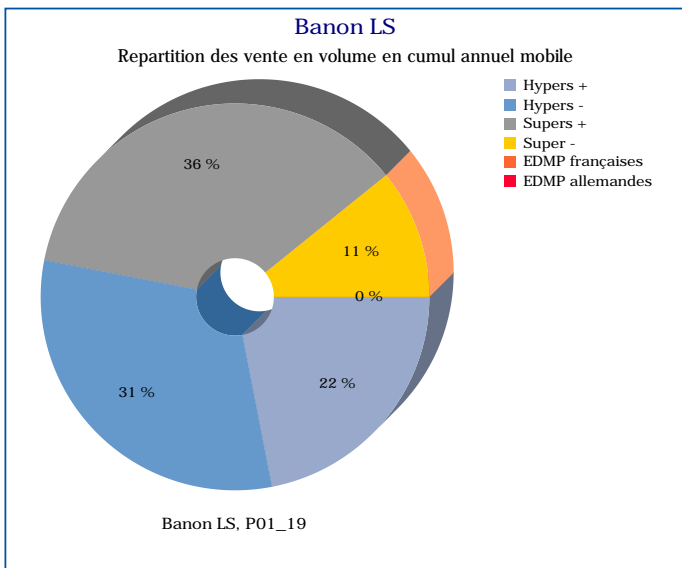
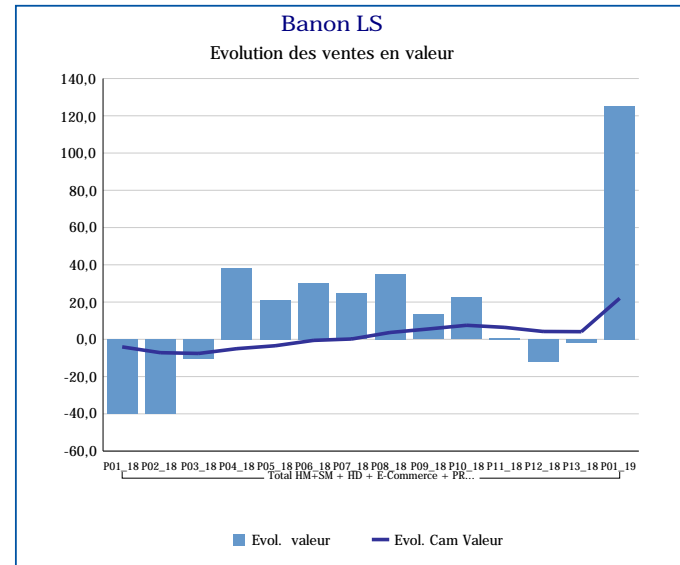
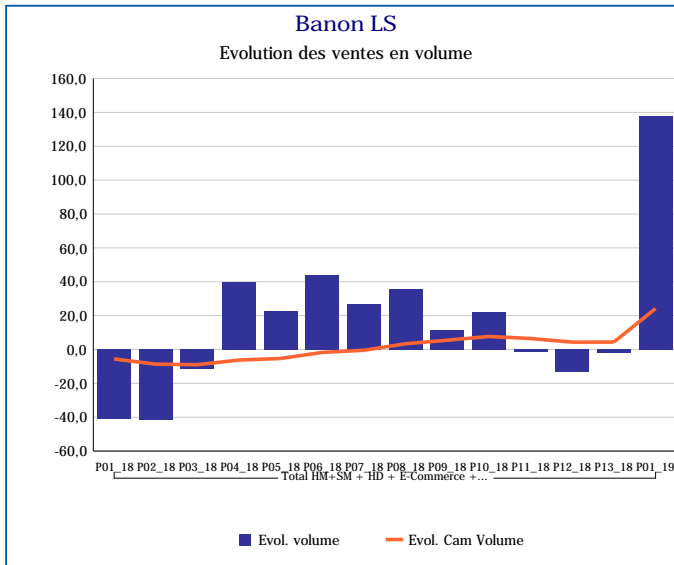
Pour en savoir plus : [Glossaire](#)

Fromages de chèvre AOP LS	
Total HM+SM + HD + E-Commerce + PROXI	
P01_19	
Ventes en tonnes	316
Evol. volume	5,2 %
CAM volume (tonnes)	3 179
Evol. Cam Volume	2,2 %
Ventes valeur (k€)	7 318
Evol. valeur	4,9 %
CAM Valeur (K€)	74 618
Evol. Cam Valeur	2,7 %
Prix moyen volume	23,19
Evol.prix moyen en volume	-0,2 %
CAM Prix	23,47
Evol. CAM Prix	0,5 %



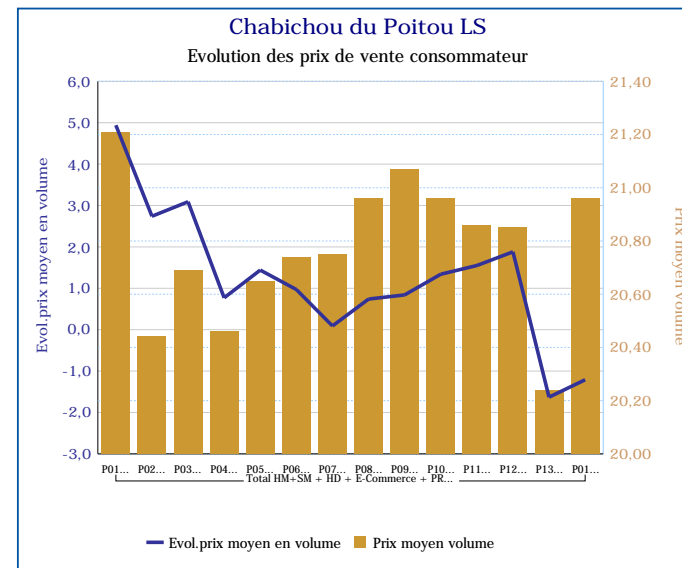
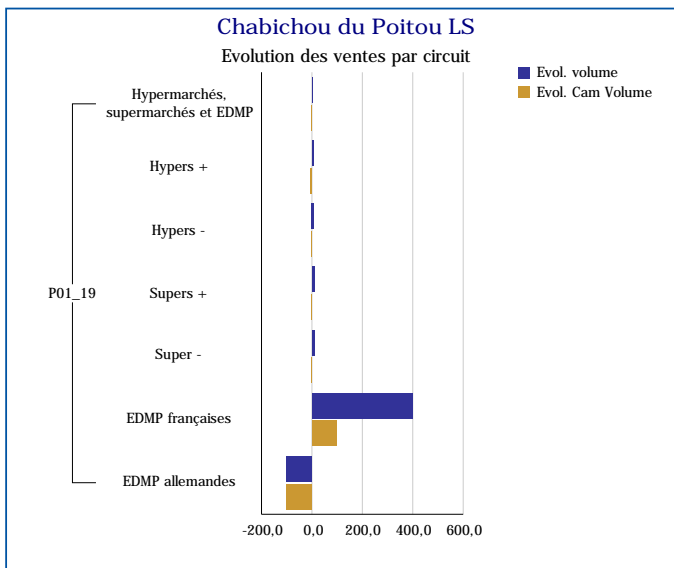
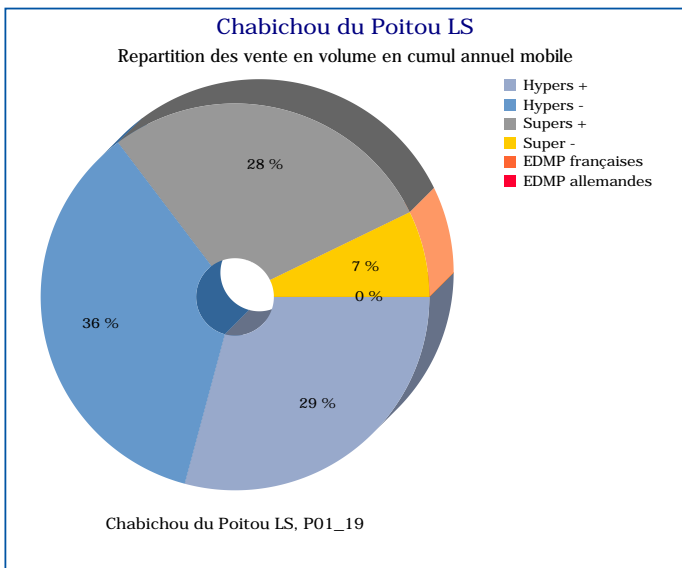
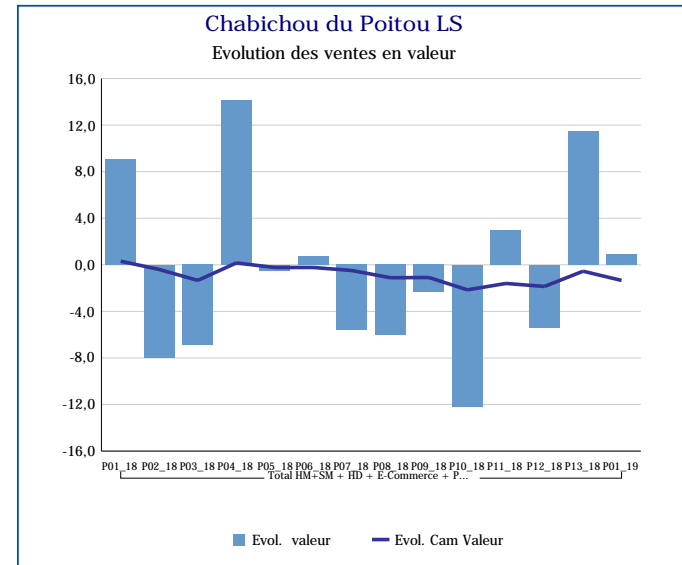
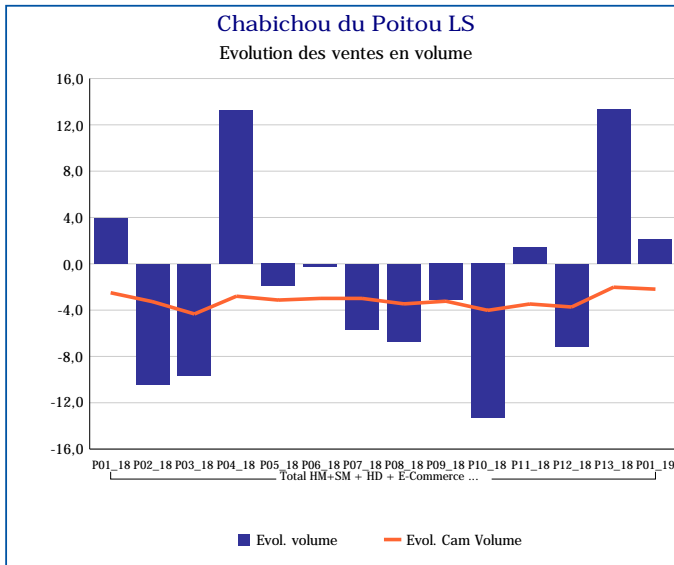
Pour en savoir plus : [Glossaire](#)

Banon LS	
Total HM+SM + HD + E-Commerce + PROXI	
P01_19	
Ventes en tonnes	2
Evol. volume	137,6 %
CAM volume (tonnes)	11
Evol. Cam Volume	24,2 %
Ventes valeur (k€)	83
Evol. valeur	125,4 %
CAM Valeur (K€)	487
Evol. Cam Valeur	22,0 %
Prix moyen volume	40,33
Evol.prix moyen en volume	-5,2 %
CAM Prix	42,52
Evol. CAM Prix	-1,7 %



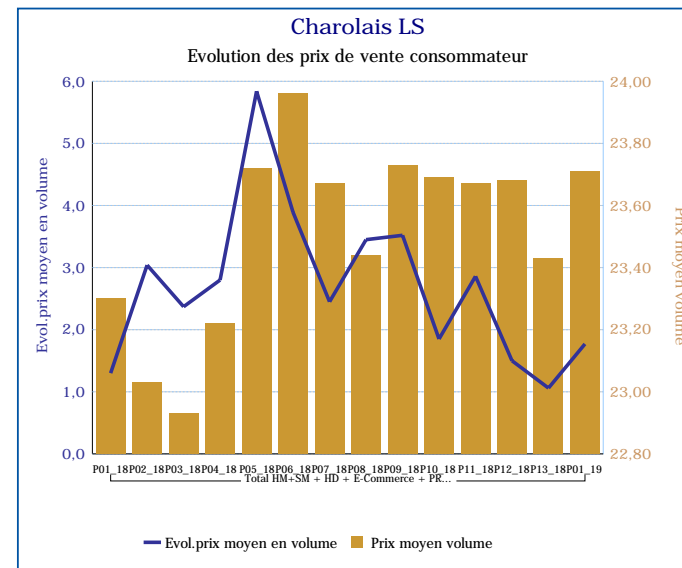
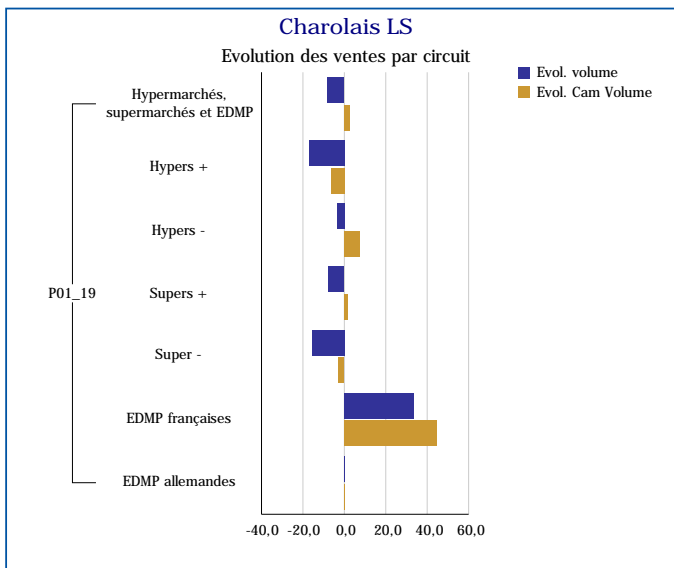
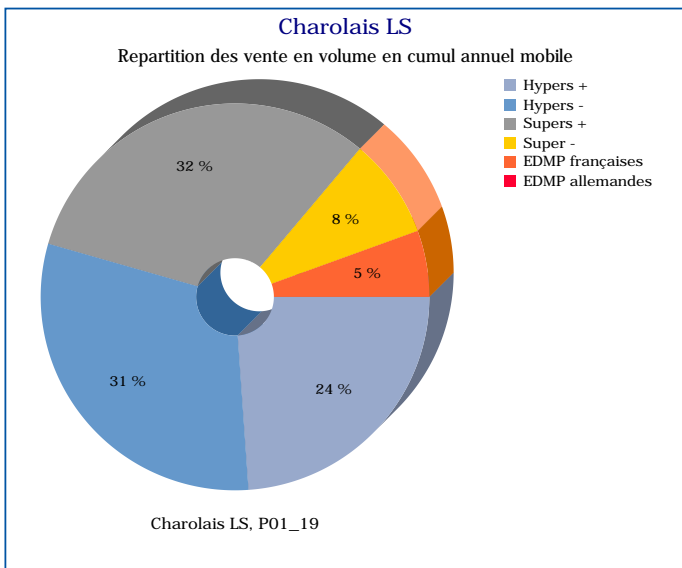
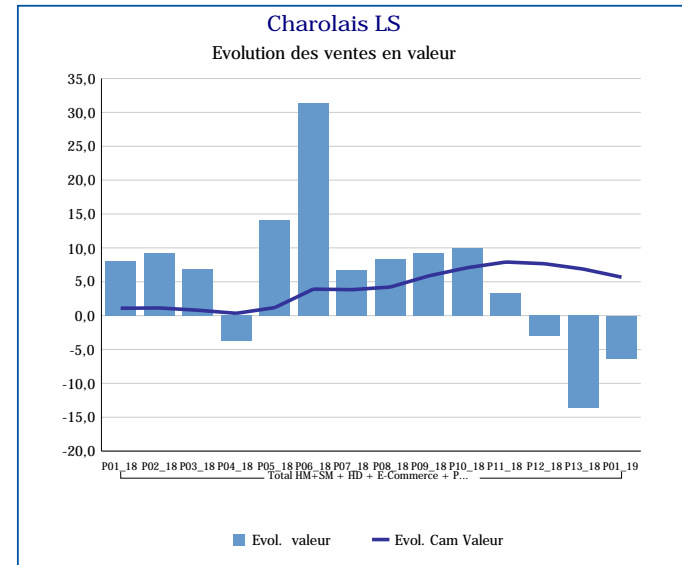
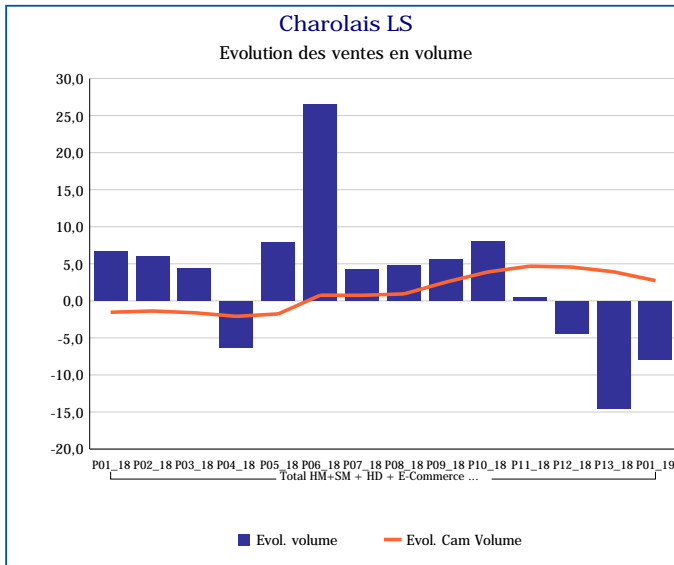
Pour en savoir plus : [Glossaire](#)

Chabichou du Poitou LS	
Total HM+SM + HD + E-Commerce + PROXI	
P01_19	
Ventes en tonnes	18
Evol. volume	2,1 %
CAM volume (tonnes)	164
Evol. Cam Volume	-2,2 %
Ventes valeur (k€)	373
Evol. valeur	0,9 %
CAM Valeur (K€)	3 400
Evol. Cam Valeur	-1,3 %
Prix moyen volume	20,96
Evol.prix moyen en volume	-1,2 %
CAM Prix	20,74
Evol. CAM Prix	0,9 %



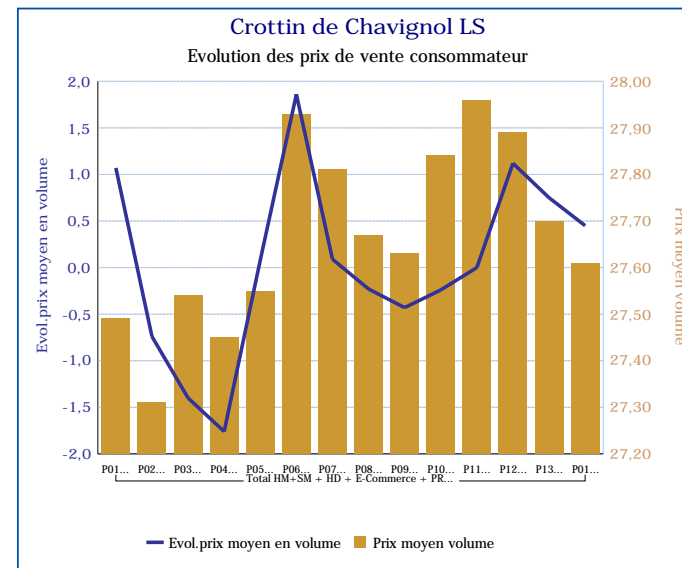
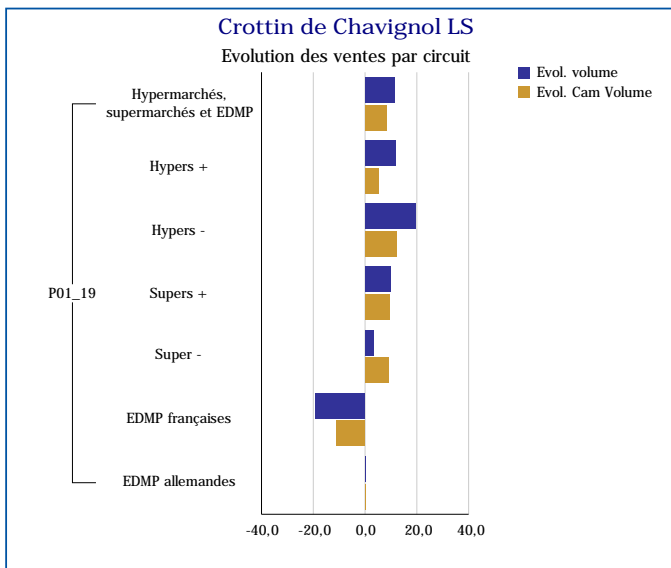
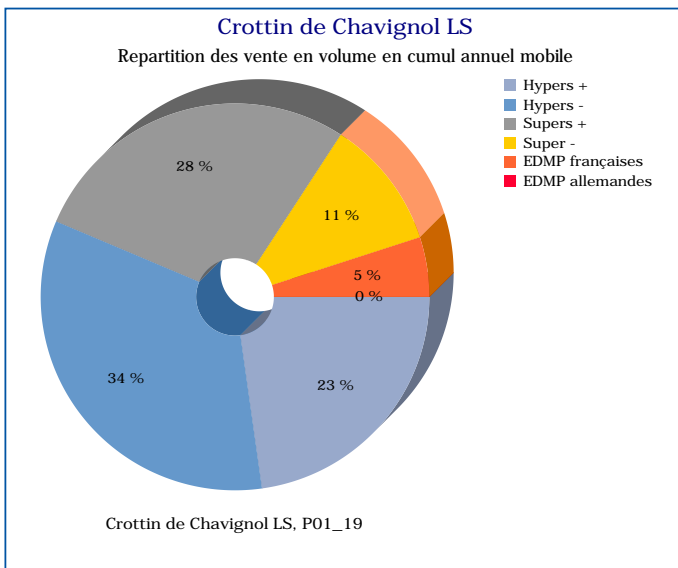
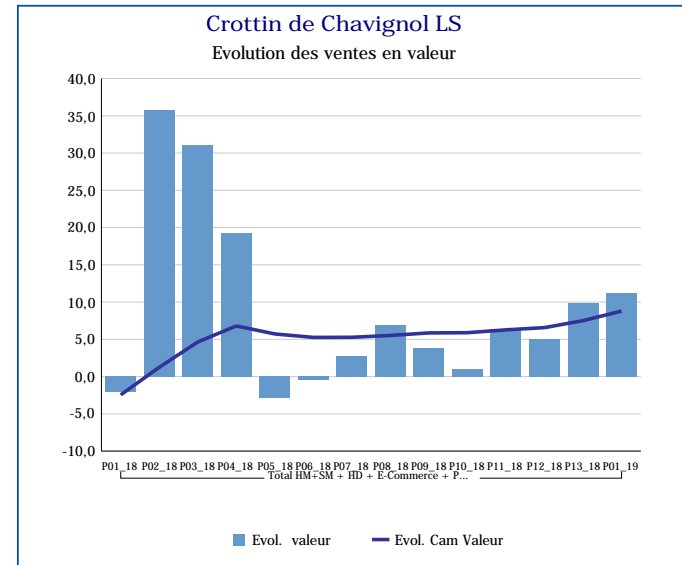
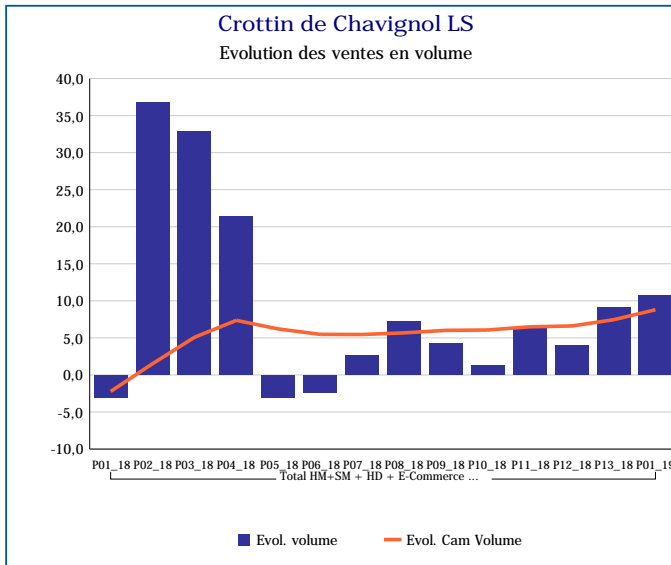
Pour en savoir plus : [Glossaire](#)

Charolais LS	
Total HM+SM + HD + E-Commerce + PROXI	
P01_19	
Ventes en tonnes	3
Evol. volume	-8,0 %
CAM volume (tonnes)	42
Evol. Cam Volume	2,7 %
Ventes valeur (k€)	74
Evol. valeur	-6,3 %
CAM Valeur (K€)	998
Evol. Cam Valeur	5,7 %
Prix moyen volume	23,71
Evol.prix moyen en volume	1,8 %
CAM Prix	23,55
Evol. CAM Prix	2,9 %



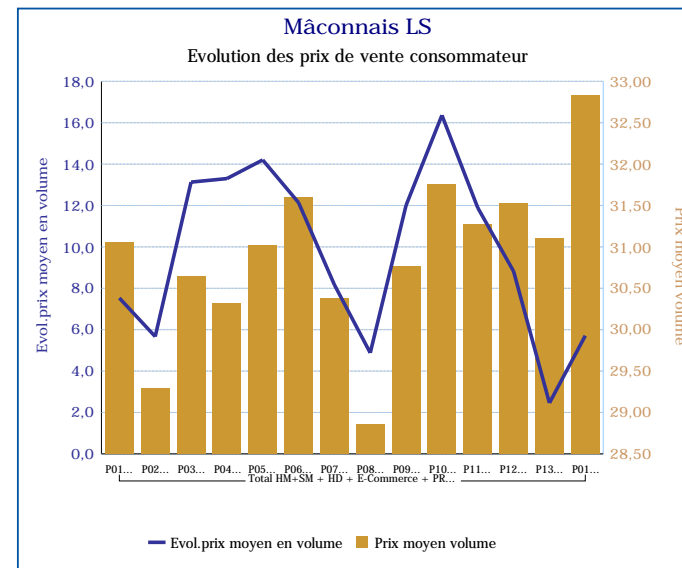
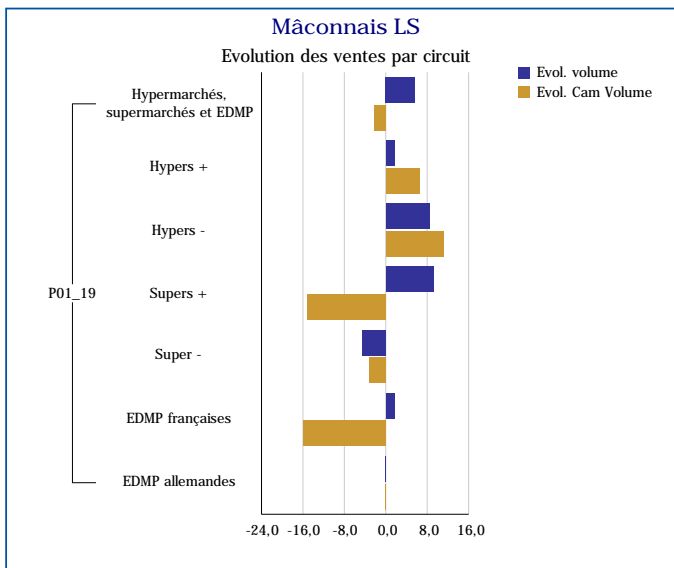
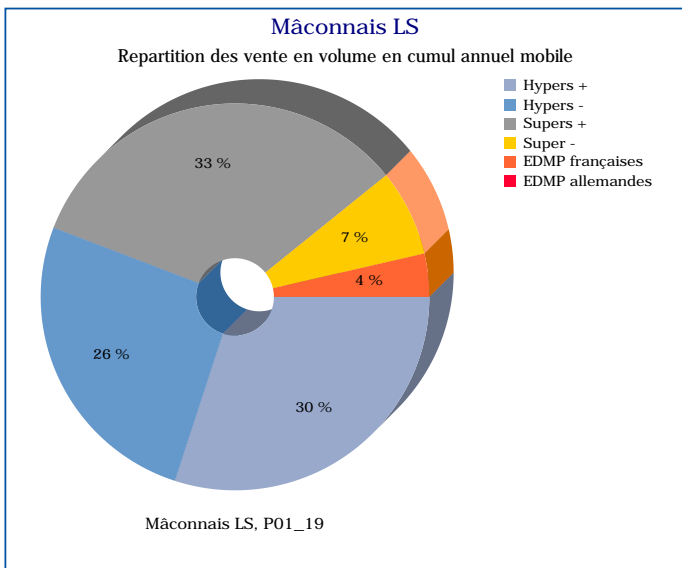
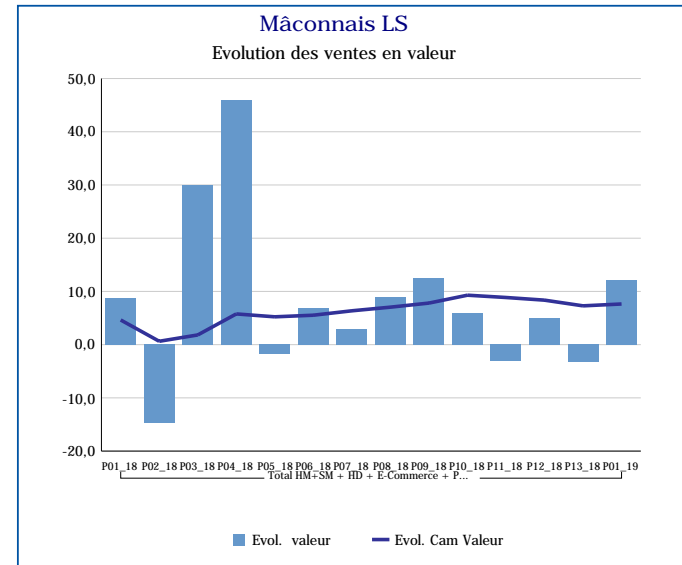
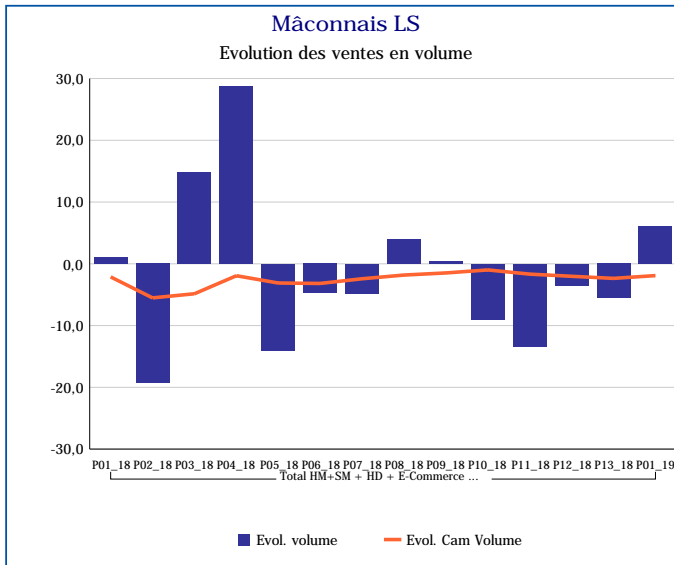
Pour en savoir plus : [Glossaire](#)

Crottin de Chavignol LS	
Total HM+SM + HD + E-Commerce + PROXI	
P01_19	
Ventes en tonnes	40
Evol. volume	10,7 %
CAM volume (tonnes)	410
Evol. Cam Volume	8,8 %
Ventes valeur (k€)	1 103
Evol. valeur	11,2 %
CAM Valeur (K€)	11 339
Evol. Cam Valeur	8,8 %
Prix moyen volume	27,61
Evol.prix moyen en volume	0,4 %
CAM Prix	27,68
Evol. CAM Prix	0,0 %



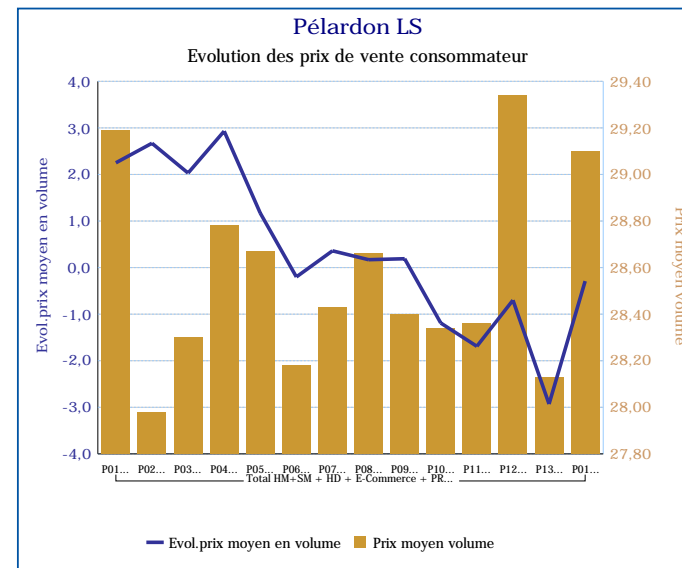
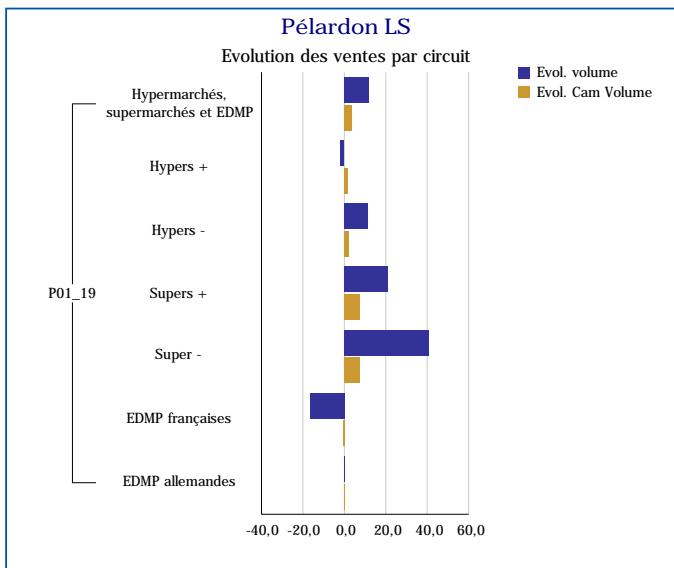
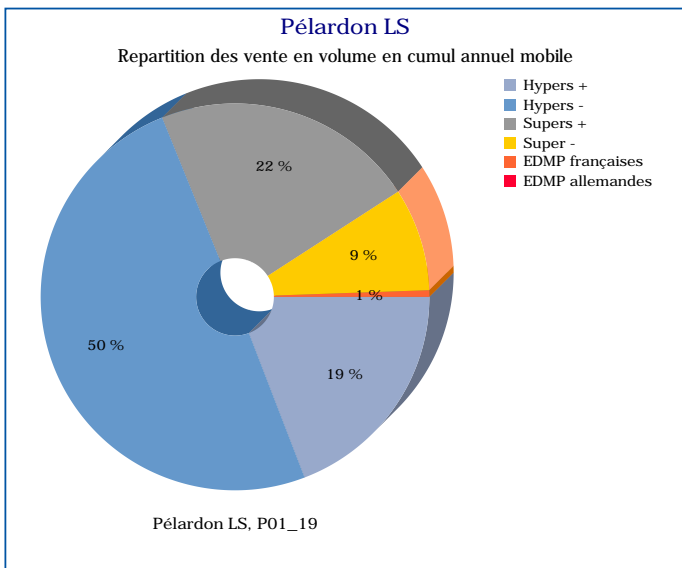
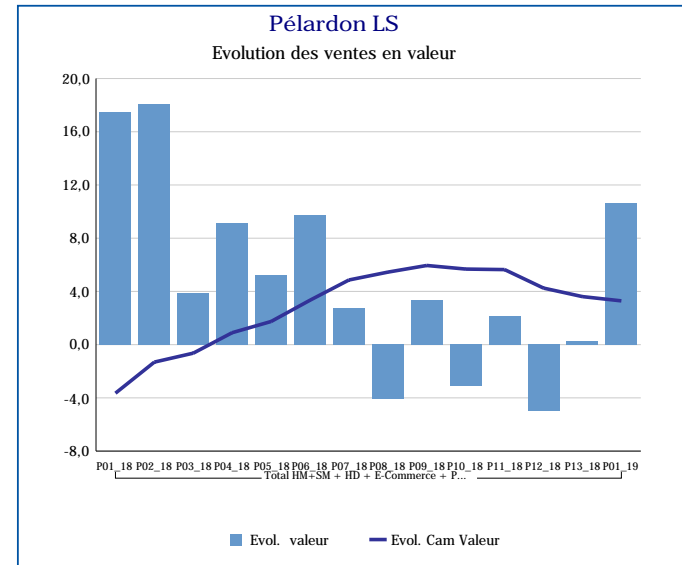
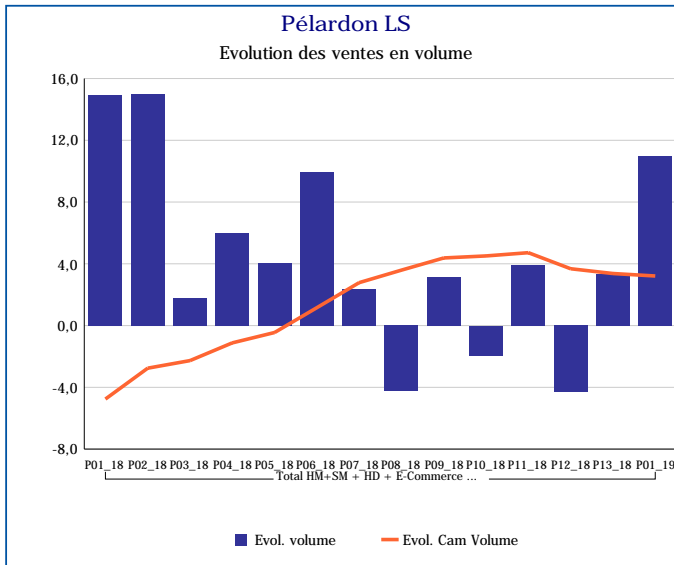
Pour en savoir plus : [Glossaire](#)

Mâconnais LS	
Total HM+SM + HD + E-Commerce + PROXI	
P01_19	
Ventes en tonnes	2
Evol. volume	6,1 %
CAM volume (tonnes)	23
Evol. Cam Volume	-1,9 %
Ventes valeur (k€)	73
Evol. valeur	12,2 %
CAM Valeur (K€)	723
Evol. Cam Valeur	7,6 %
Prix moyen volume	32,83
Evol.prix moyen en volume	5,7 %
CAM Prix	30,88
Evol. CAM Prix	9,7 %



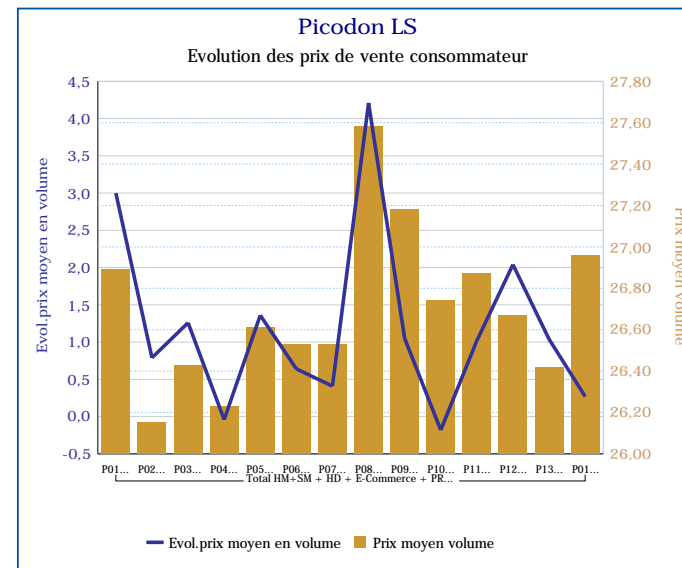
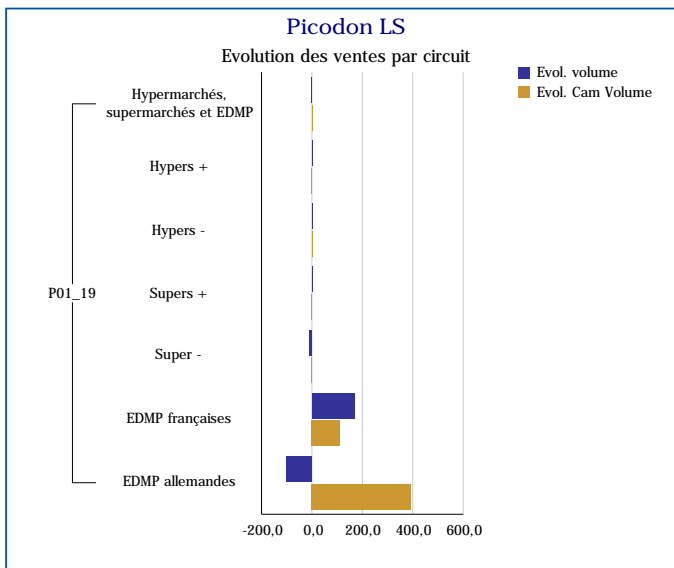
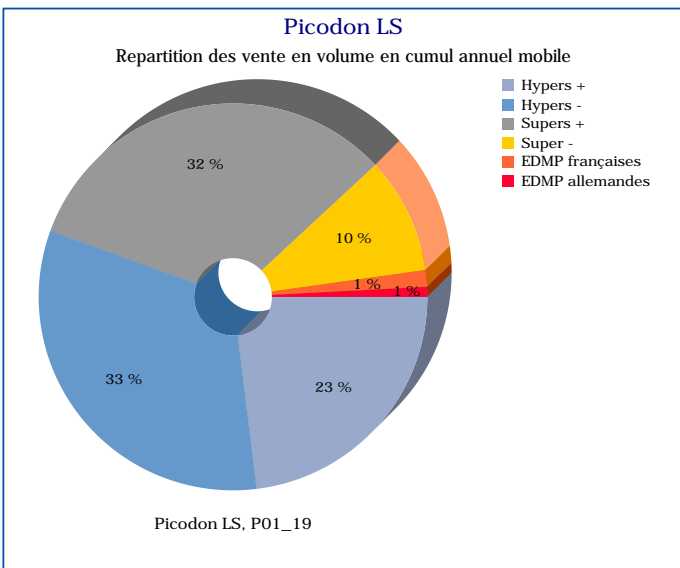
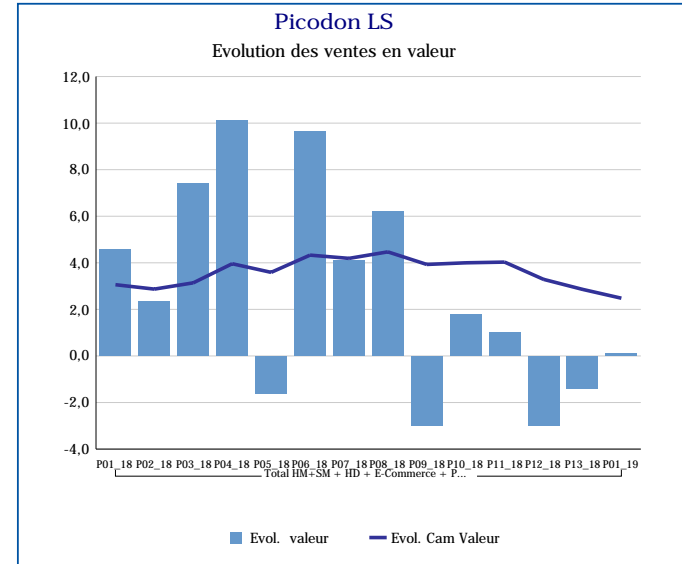
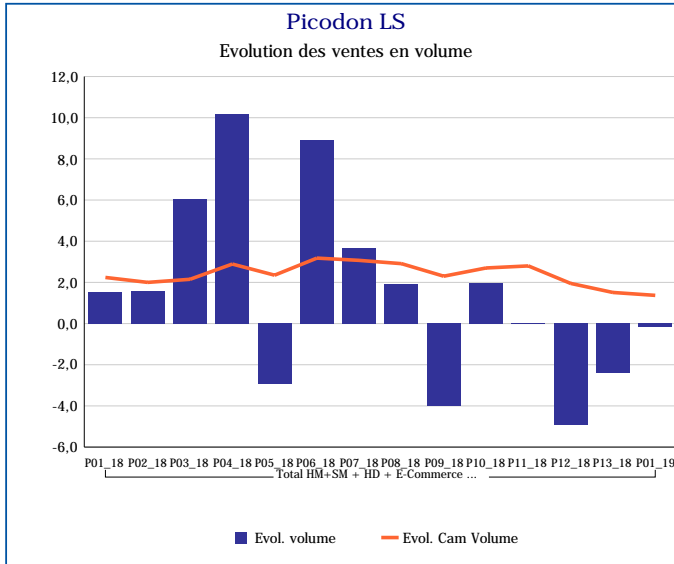
Pour en savoir plus : [Glossaire](#)

Pélardon LS	
Total HM+SM + HD + E-Commerce + PROXI	
P01_19	
Ventes en tonnes	5
Evol. volume	11,0 %
CAM volume (tonnes)	66
Evol. Cam Volume	3,2 %
Ventes valeur (k€)	137
Evol. valeur	10,6 %
CAM Valeur (K€)	1 878
Evol. Cam Valeur	3,3 %
Prix moyen volume	29,10
Evol.prix moyen en volume	-0,3 %
CAM Prix	28,52
Evol. CAM Prix	0,1 %



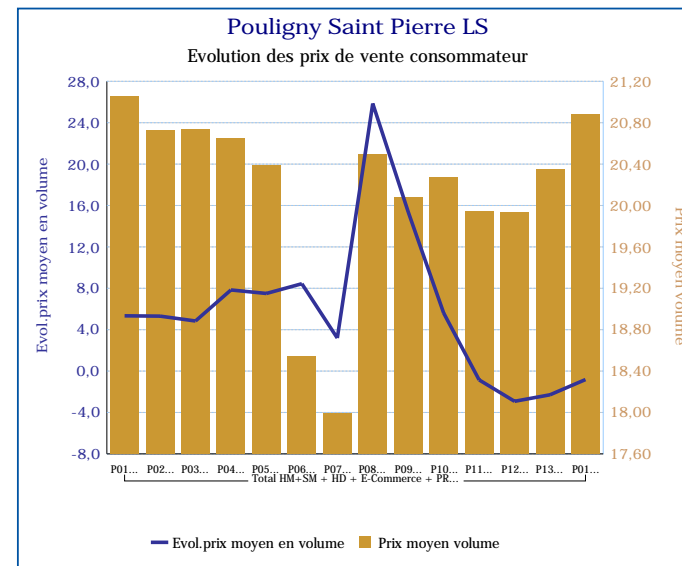
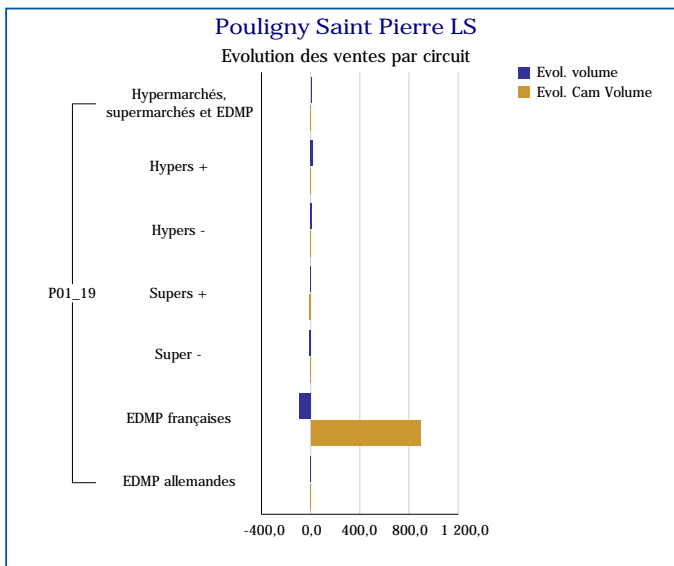
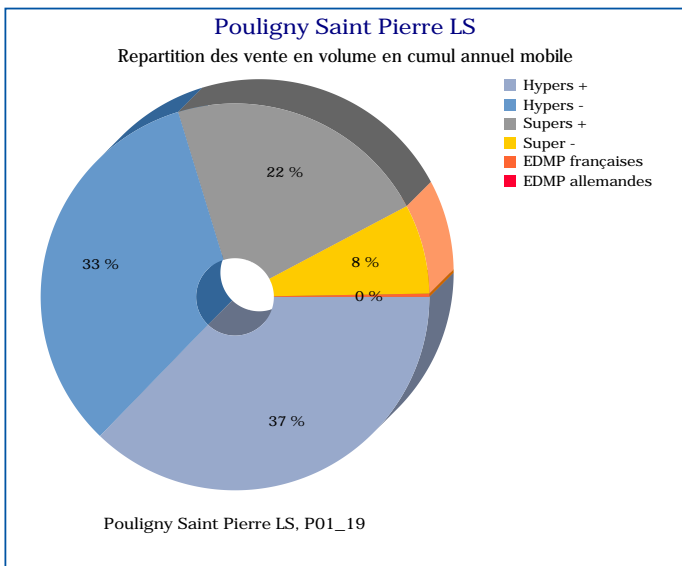
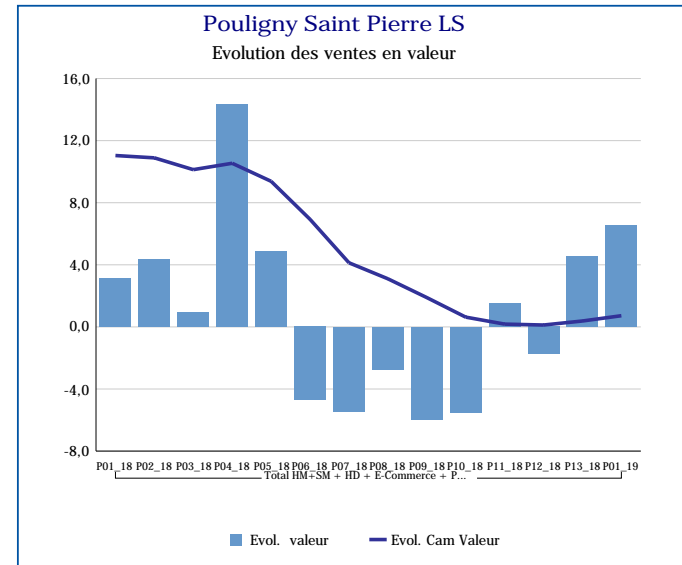
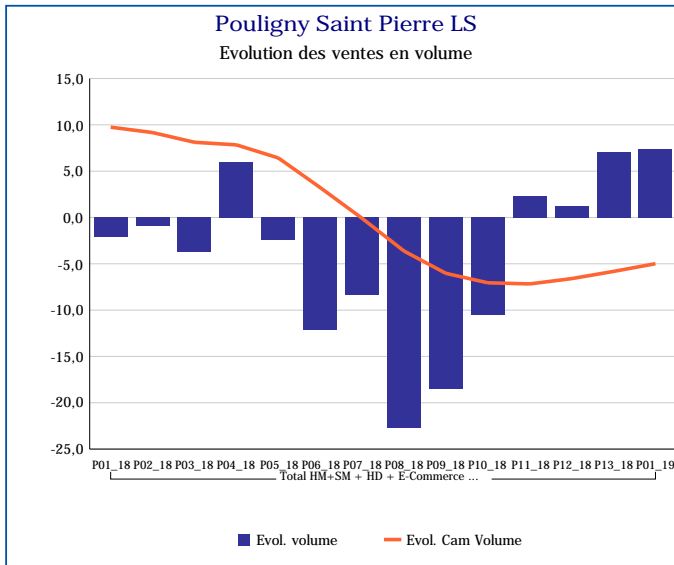
Pour en savoir plus : [Glossaire](#)

Picodon LS	
Total HM+SM + HD + E-Commerce + PROXI	
P01_19	
Ventes en tonnes	23
Evol. volume	-0,2 %
CAM volume (tonnes)	274
Evol. Cam Volume	1,4 %
Ventes valeur (k€)	620
Evol. valeur	0,1 %
CAM Valeur (K€)	7 327
Evol. Cam Valeur	2,5 %
Prix moyen volume	26,96
Evol.prix moyen en volume	0,3 %
CAM Prix	26,71
Evol. CAM Prix	1,1 %



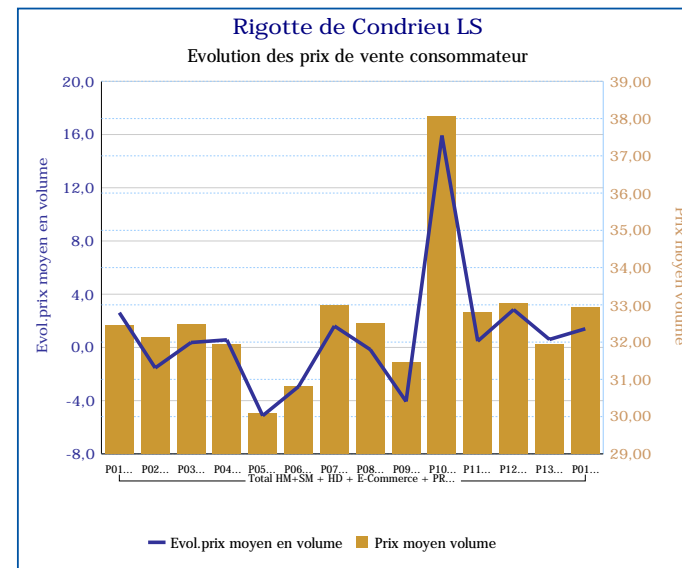
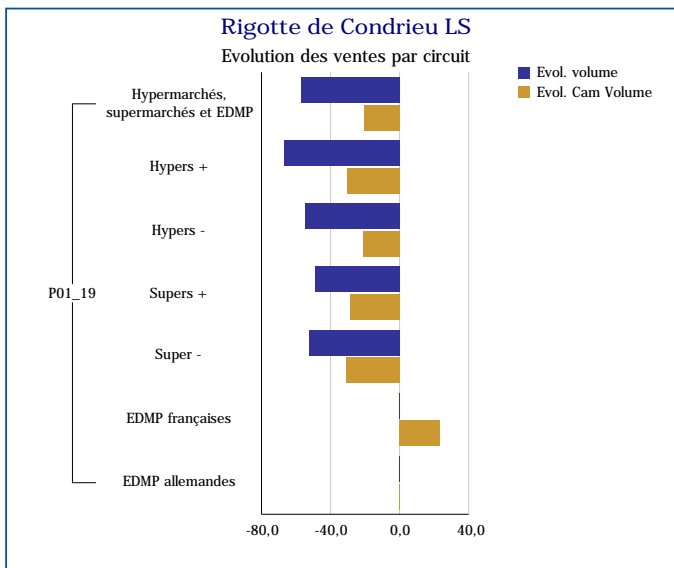
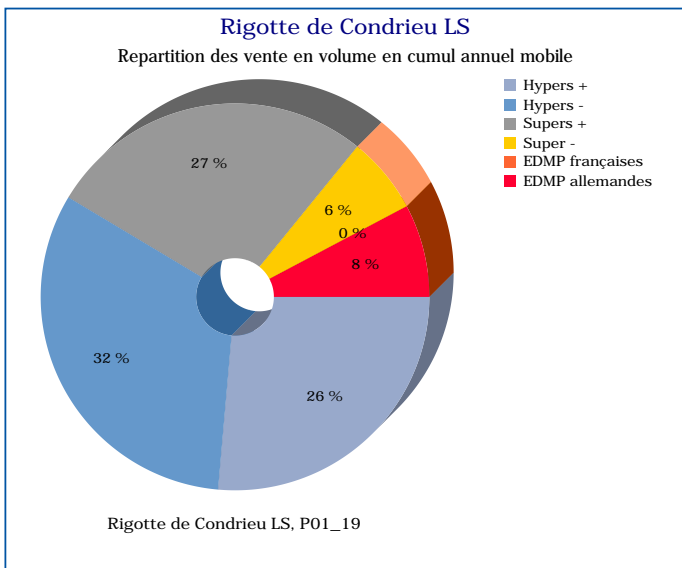
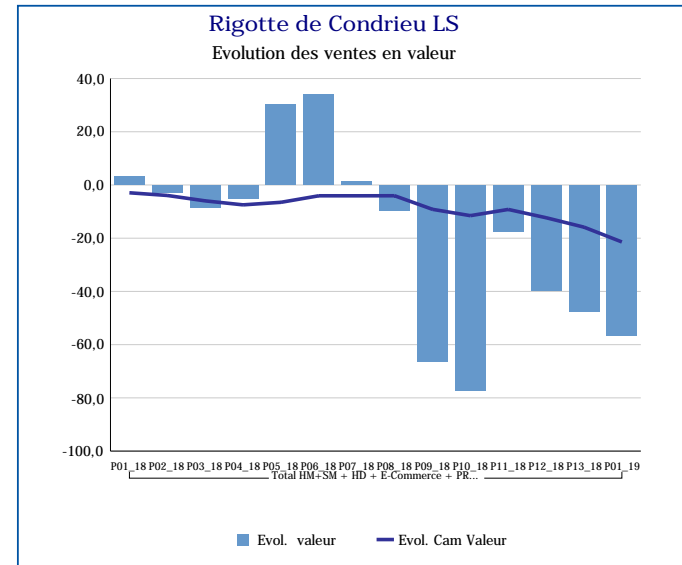
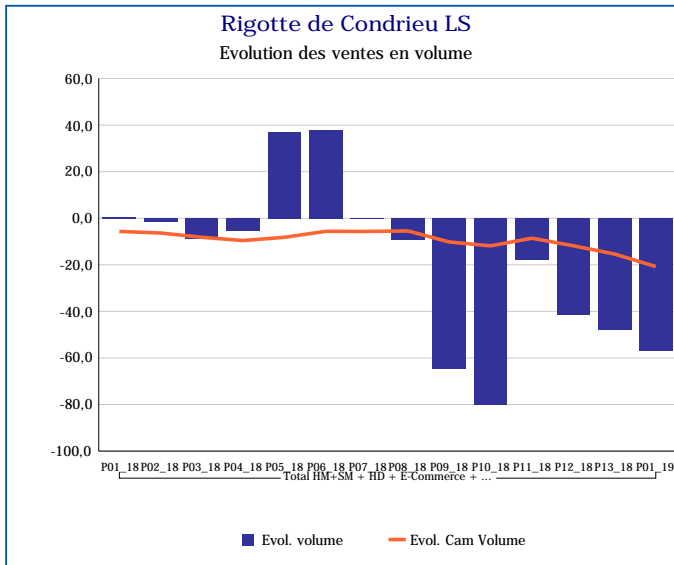
Pour en savoir plus : [Glossaire](#)

Pouigny Saint Pierre LS	
Total HM+SM + HD + E-Commerce + PROXI	
P01_19	
Ventes en tonnes	9
Evol. volume	7,4 %
CAM volume (tonnes)	90
Evol. Cam Volume	-5,0 %
Ventes valeur (k€)	188
Evol. valeur	6,5 %
CAM Valeur (K€)	1 797
Evol. Cam Valeur	0,7 %
Prix moyen volume	20,88
Evol.prix moyen en volume	-0,8 %
CAM Prix	20,04
Evol. CAM Prix	6,0 %



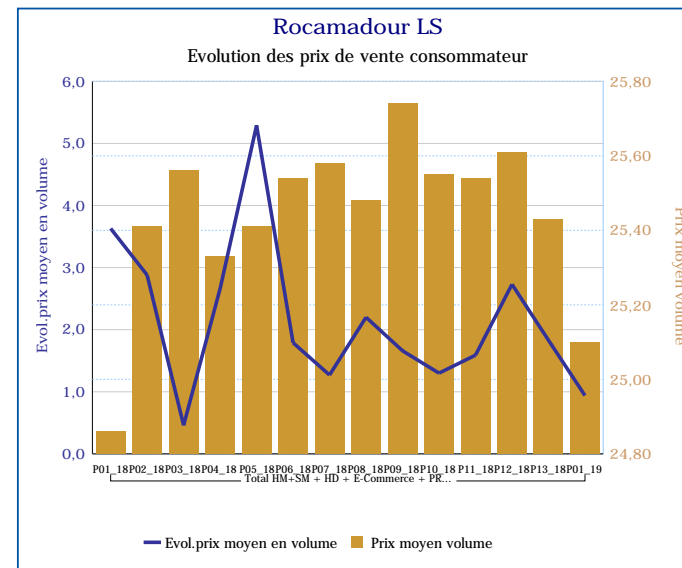
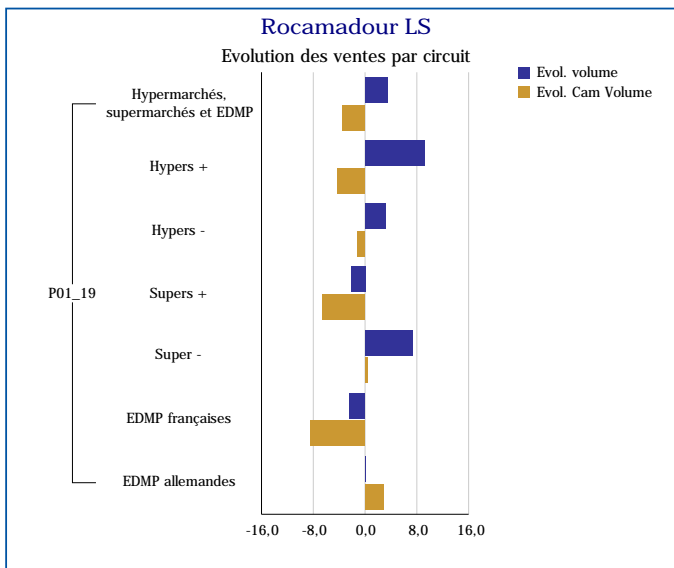
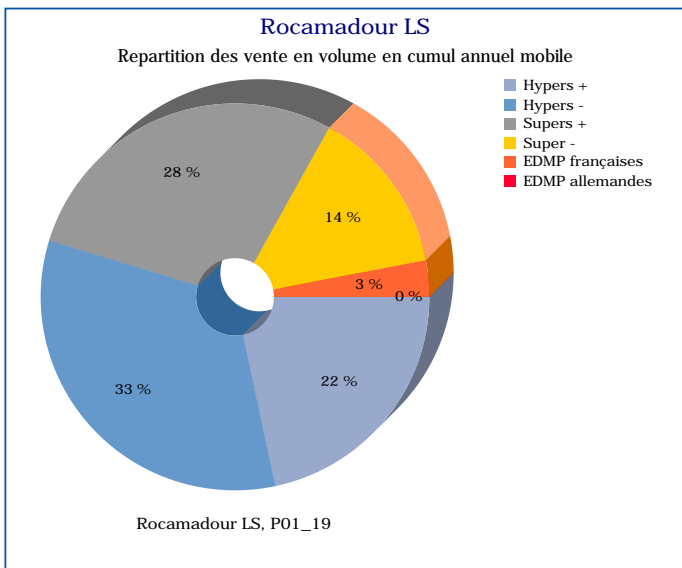
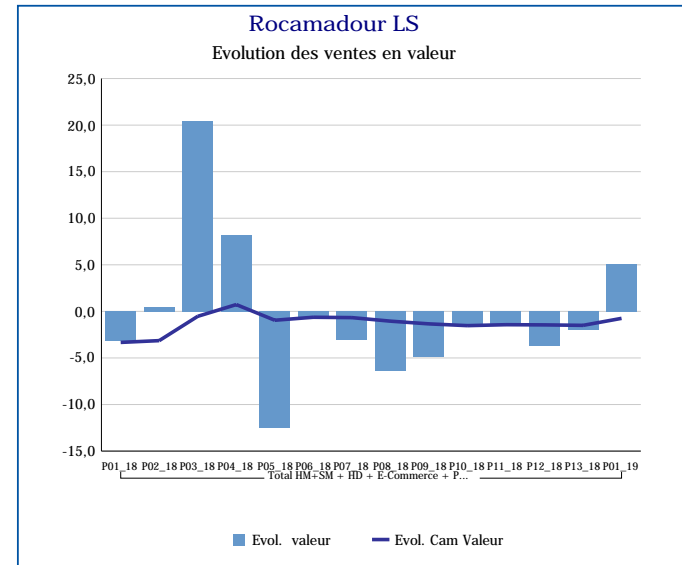
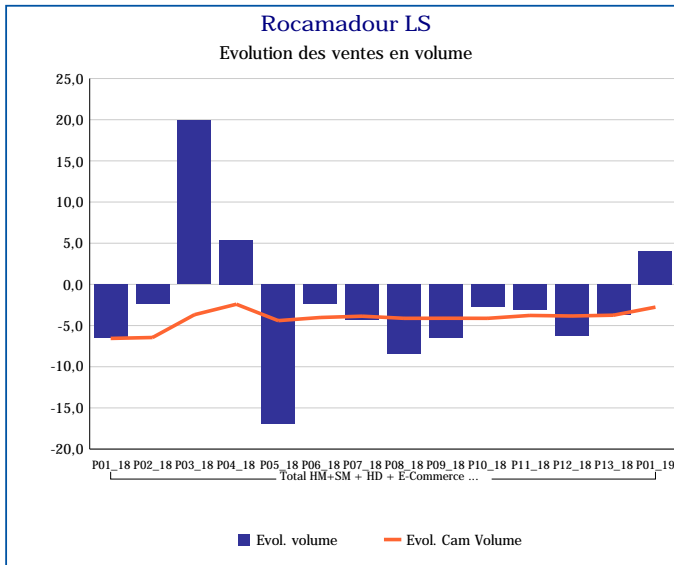
Pour en savoir plus : [Glossaire](#)

Rigotte de Condrieu LS	
Total HM+SM + HD + E-Commerce + PROXI	
P01_19	
Ventes en tonnes	2
Evol. volume	-57,0 %
CAM volume (tonnes)	47
Evol. Cam Volume	-20,8 %
Ventes valeur (k€)	79
Evol. valeur	-56,4 %
CAM Valeur (K€)	1 509
Evol. Cam Valeur	-21,4 %
Prix moyen volume	32,92
Evol.prix moyen en volume	1,4 %
CAM Prix	32,01
Evol. CAM Prix	-0,8 %



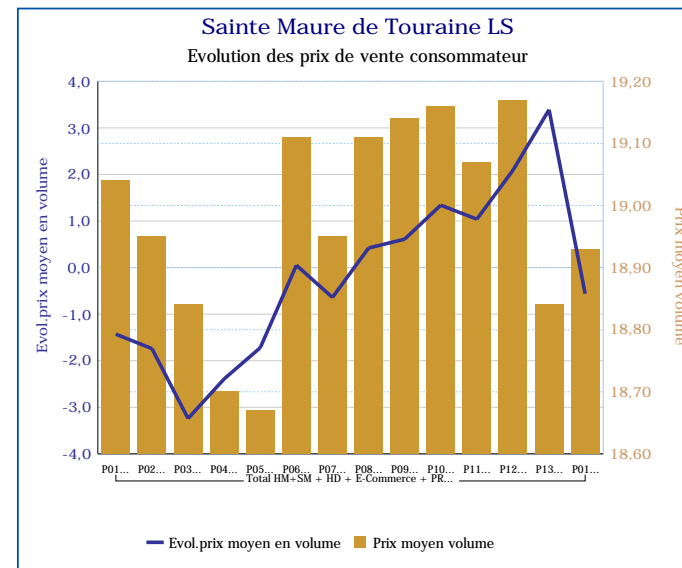
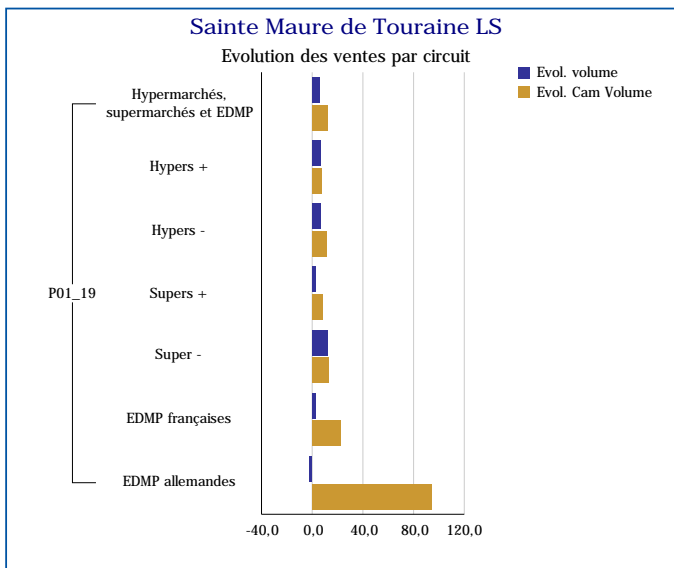
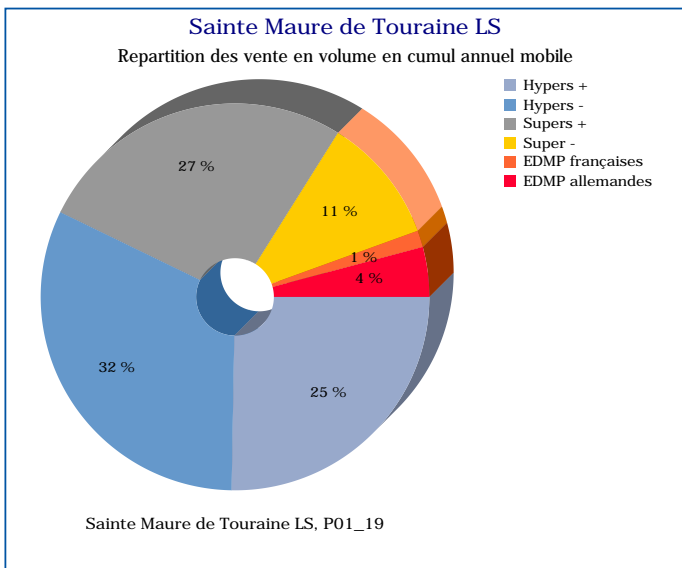
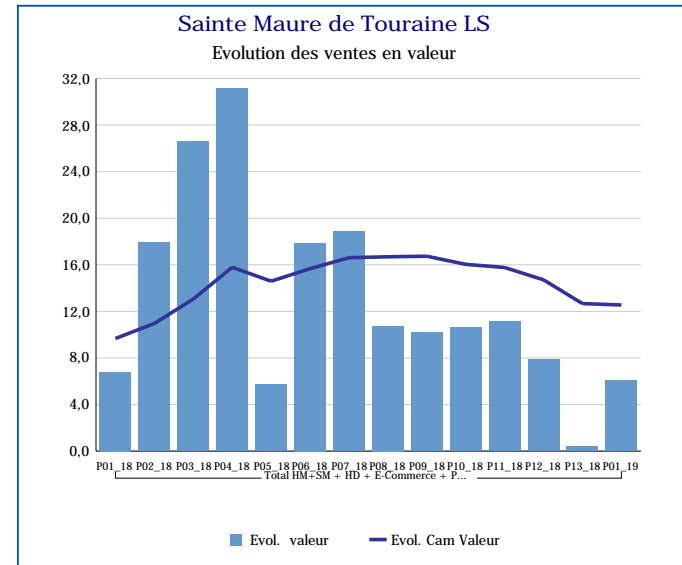
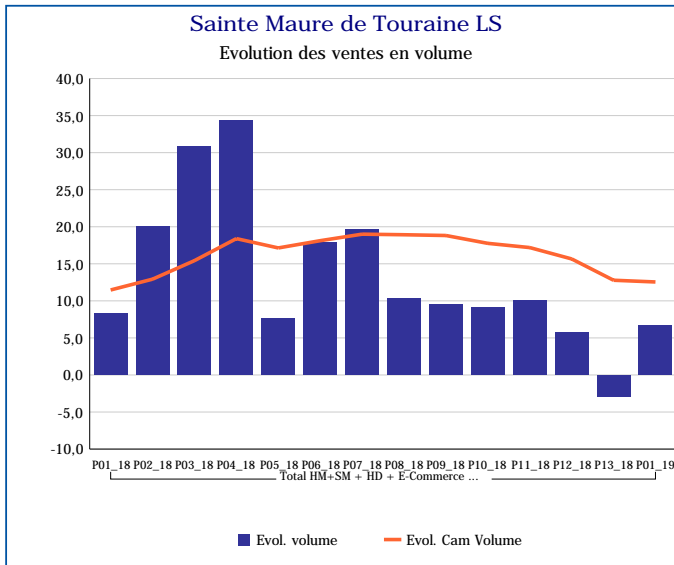
Pour en savoir plus : [Glossaire](#)

Rocamadour LS	
Total HM+SM + HD + E-Commerce + PROXI	
P01_19	
Ventes en tonnes	66
Evol. volume	4,1 %
CAM volume (tonnes)	682
Evol. Cam Volume	-2,8 %
Ventes valeur (k€)	1 662
Evol. valeur	5,1 %
CAM Valeur (K€)	17 371
Evol. Cam Valeur	-0,8 %
Prix moyen volume	25,10
Evol.prix moyen en volume	0,9 %
CAM Prix	25,48
Evol. CAM Prix	2,1 %



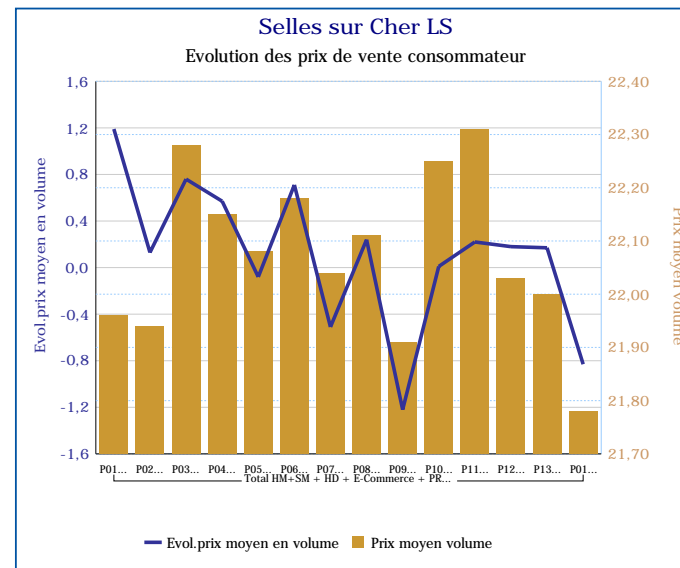
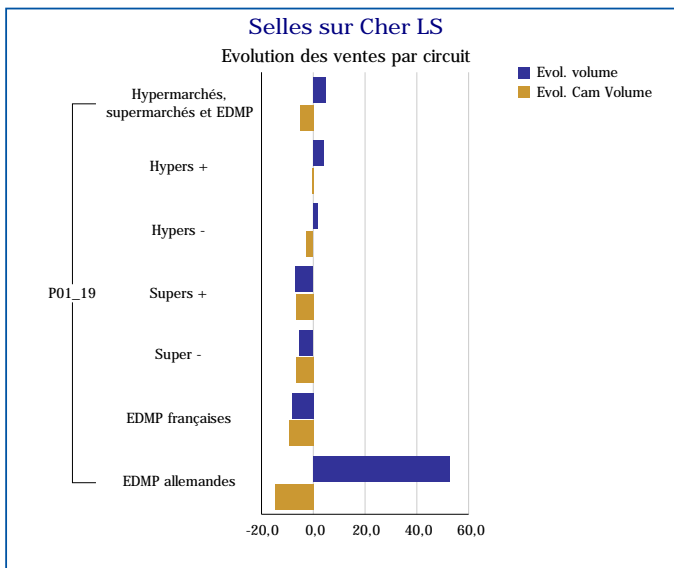
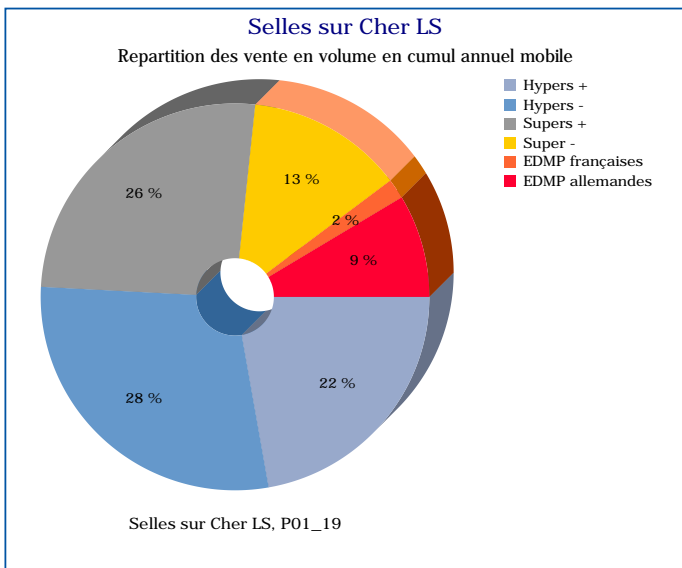
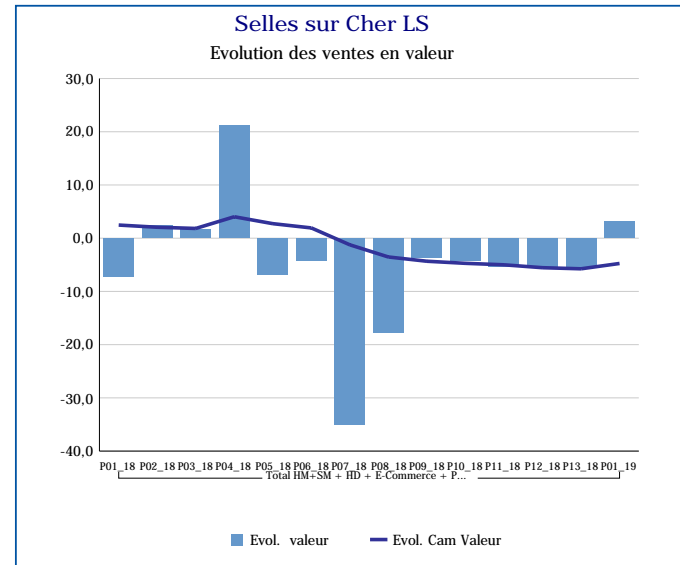
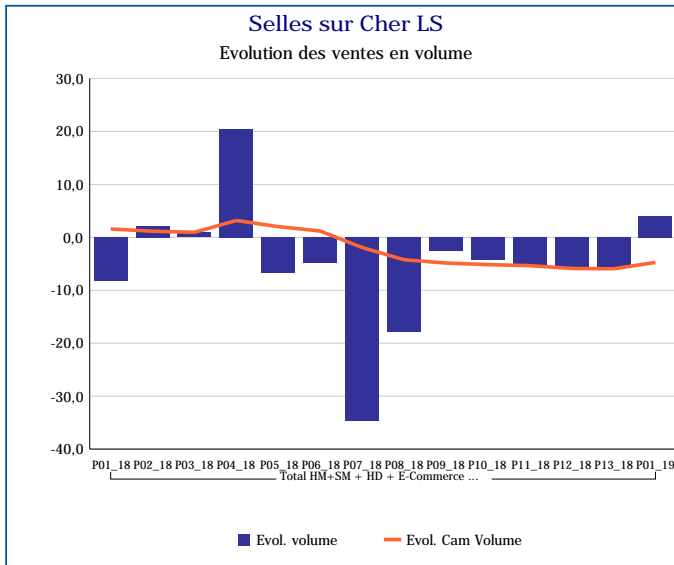
Pour en savoir plus : [Glossaire](#)

Sainte Maure de Touraine LS	
Total HM+SM + HD + E-Commerce + PROXI	
P01_19	
Ventes en tonnes	80
Evol. volume	6,6 %
CAM volume (tonnes)	768
Evol. Cam Volume	12,6 %
Ventes valeur (k€)	1 509
Evol. valeur	6,0 %
CAM Valeur (K€)	14 560
Evol. Cam Valeur	12,6 %
Prix moyen volume	18,93
Evol.prix moyen en volume	-0,6 %
CAM Prix	18,97
Evol. CAM Prix	0,0 %



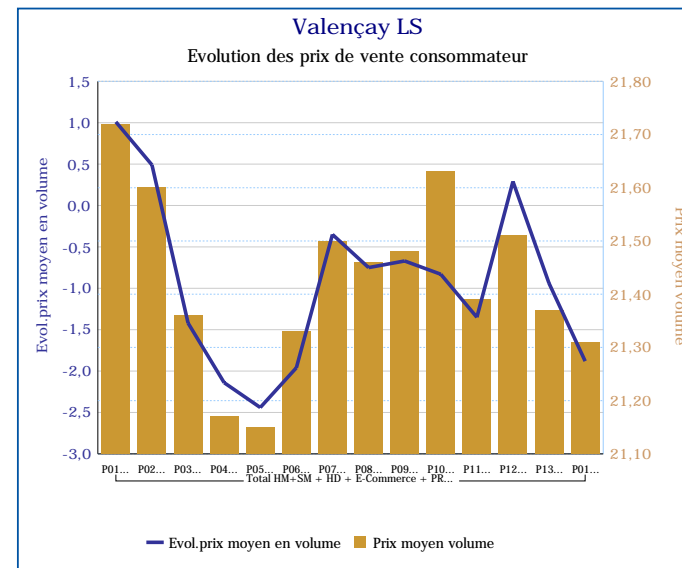
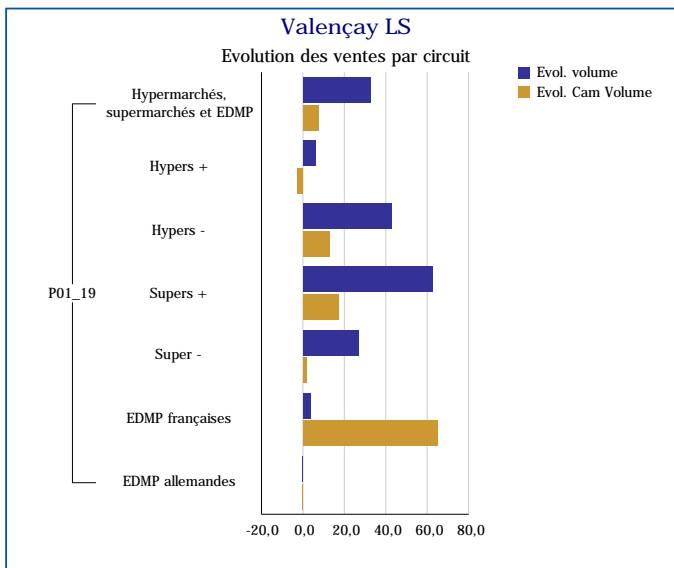
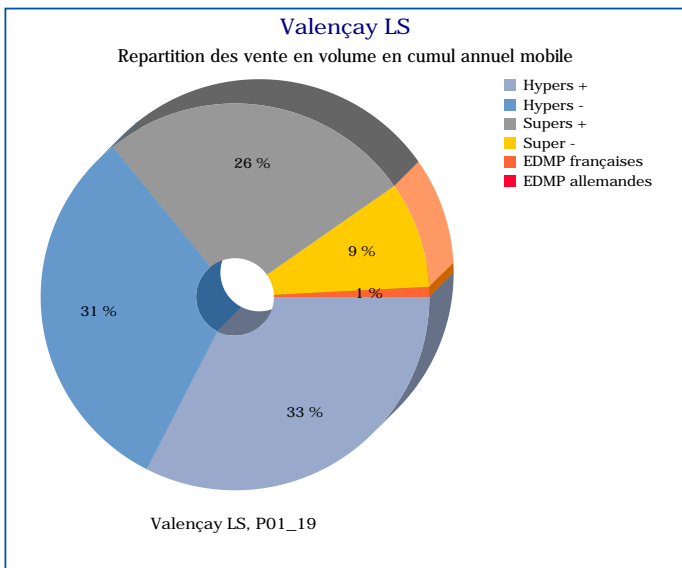
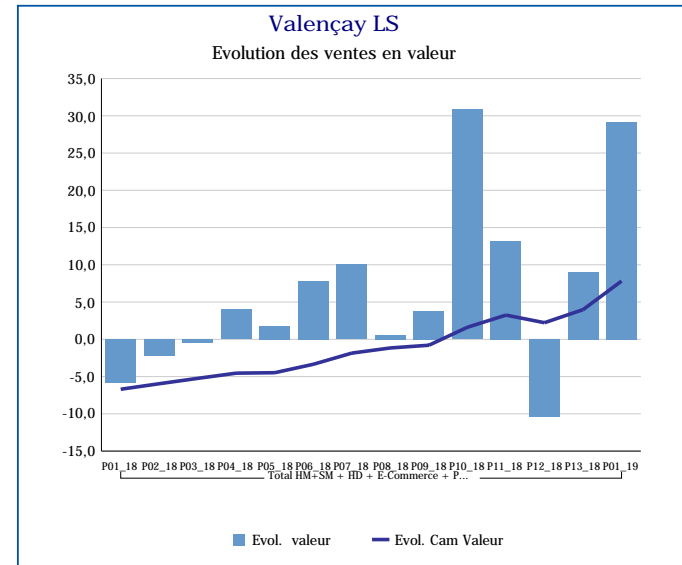
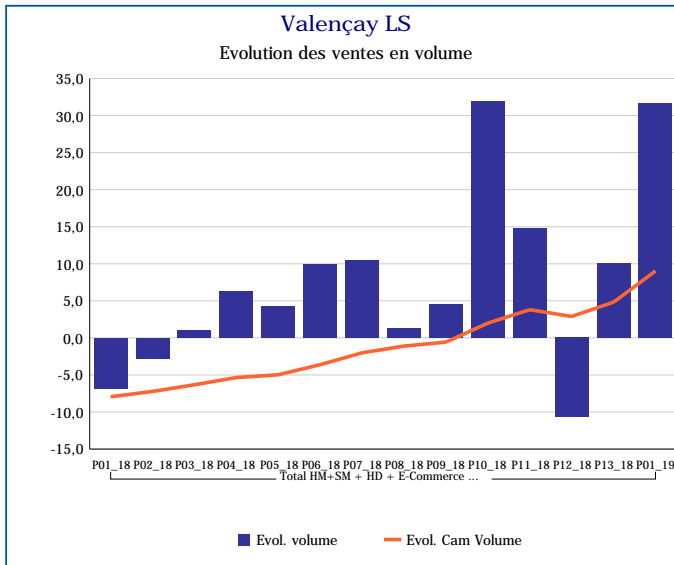
Pour en savoir plus : [Glossaire](#)

Selles sur Cher LS	
Total HM+SM + HD + E-Commerce + PROXI	
P01_19	
Ventes en tonnes	54
Evol. volume	4,0 %
CAM volume (tonnes)	516
Evol. Cam Volume	-4,7 %
Ventes valeur (k€)	1 180
Evol. valeur	3,1 %
CAM Valeur (K€)	11 381
Evol. Cam Valeur	-4,8 %
Prix moyen volume	21,78
Evol.prix moyen en volume	-0,8 %
CAM Prix	22,07
Evol. CAM Prix	0,0 %



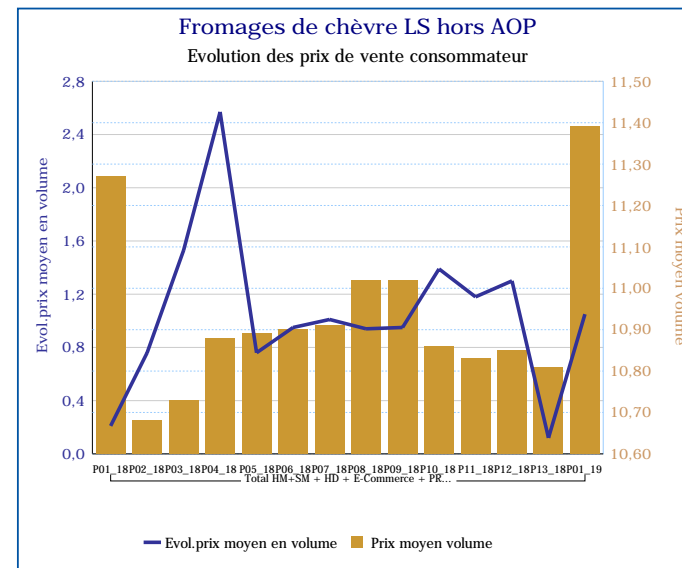
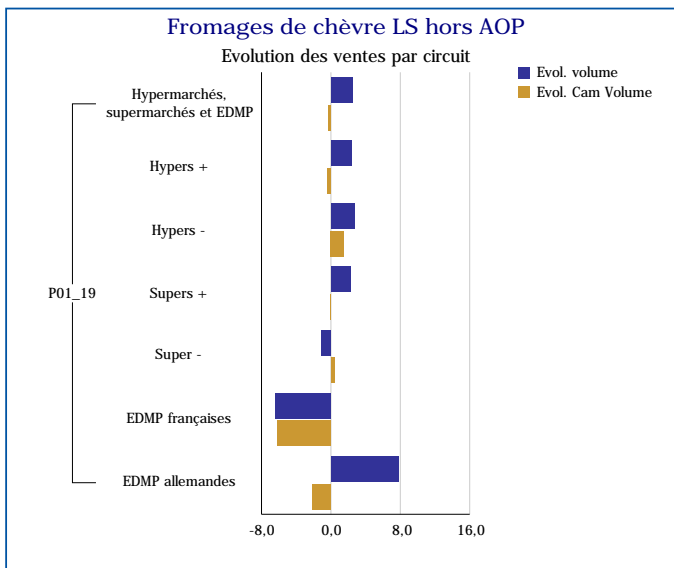
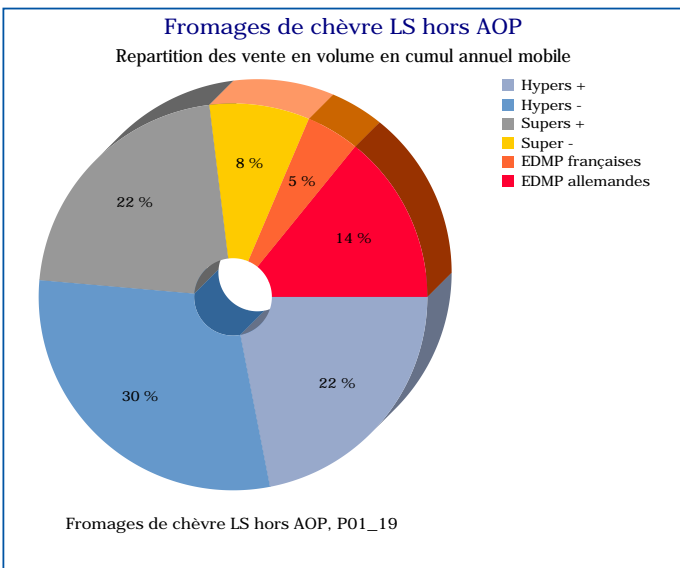
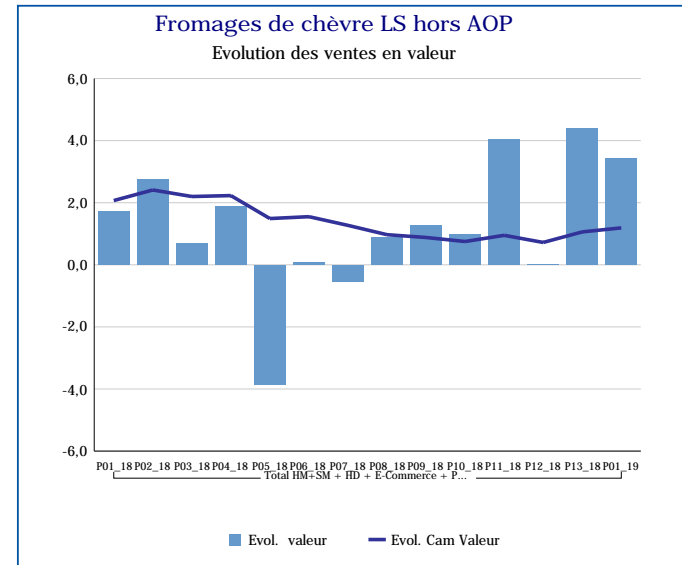
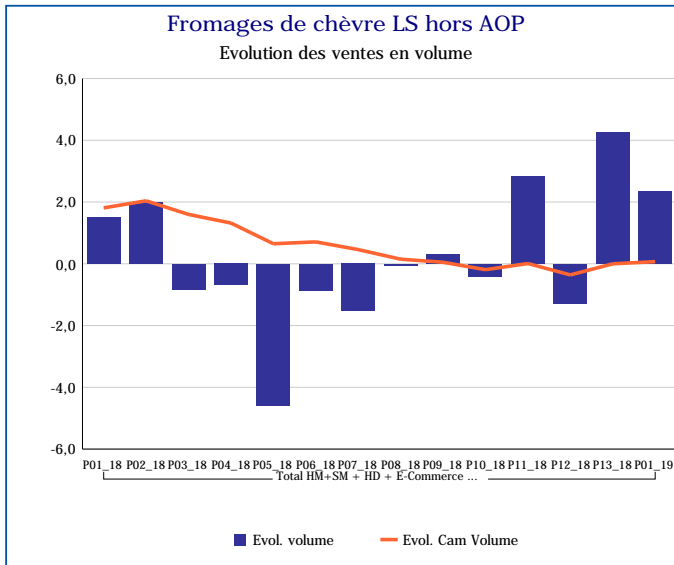
Pour en savoir plus : [Glossaire](#)

Valençay LS	
Total HM+SM + HD + E-Commerce + PROXI	
P01_19	
Ventes en tonnes	11
Evol. volume	31,7 %
CAM volume (tonnes)	86
Evol. Cam Volume	9,0 %
Ventes valeur (k€)	237
Evol. valeur	29,2 %
CAM Valeur (K€)	1 841
Evol. Cam Valeur	7,8 %
Prix moyen volume	21,31
Evol.prix moyen en volume	-1,9 %
CAM Prix	21,40
Evol. CAM Prix	-1,1 %



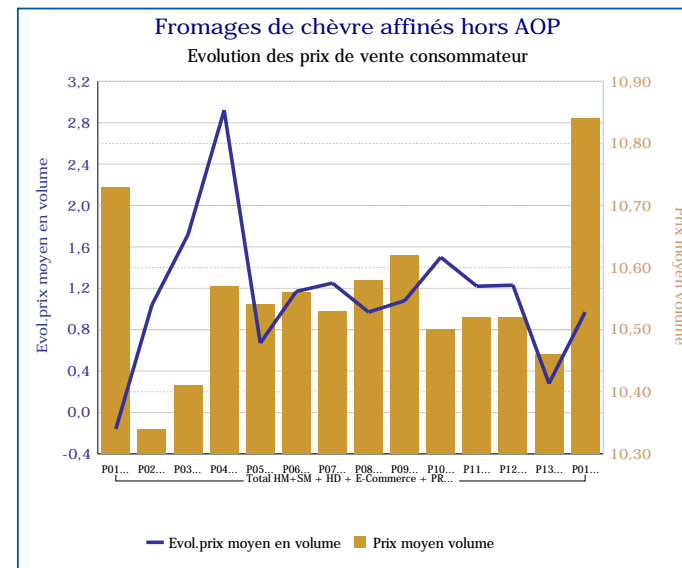
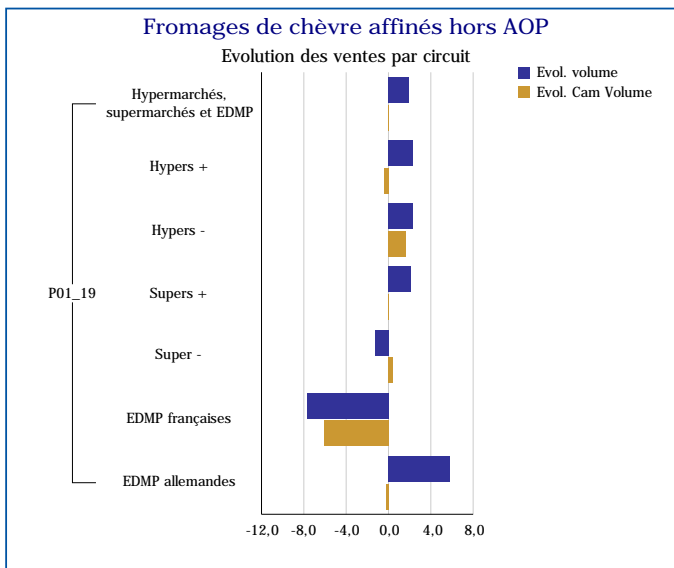
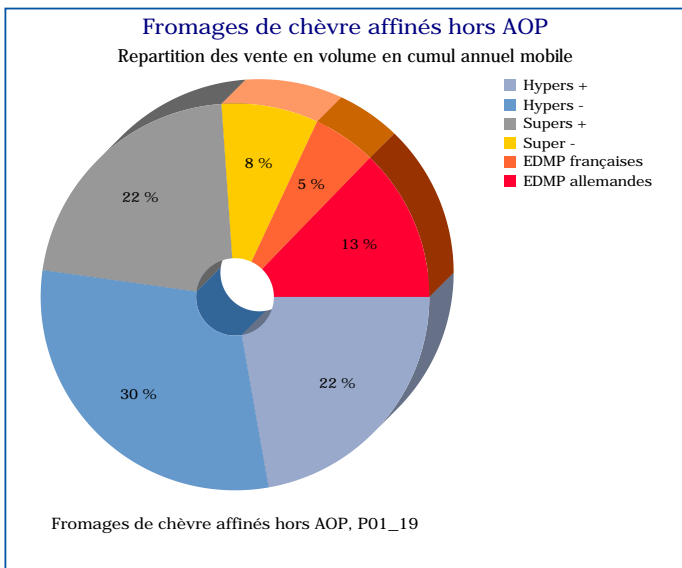
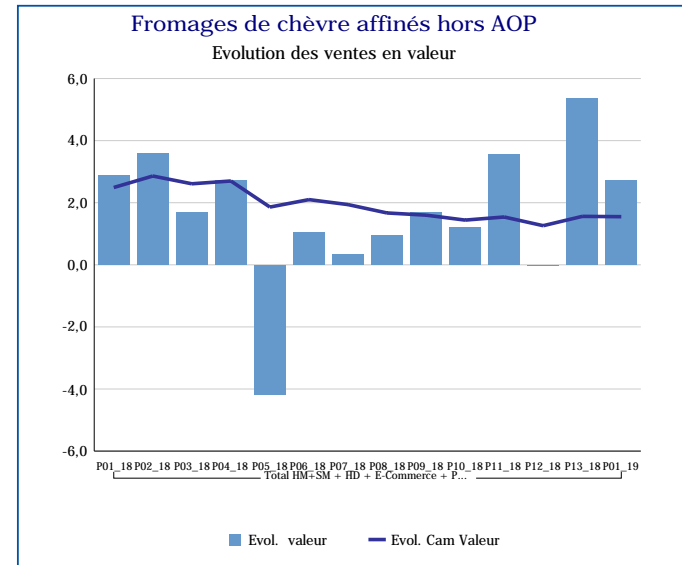
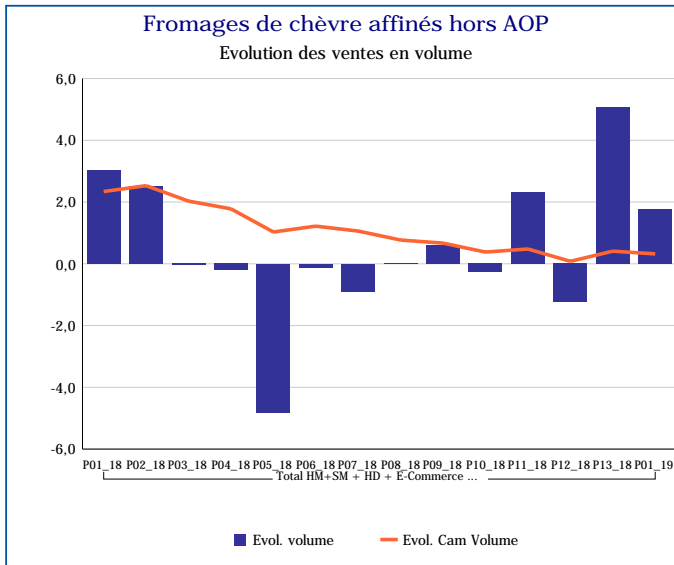
Pour en savoir plus : [Glossaire](#)

Fromages de chèvre LS hors AOP	
Total HM+SM + HD + E-Commerce + PROXI	
P01_19	
Ventes en tonnes	3 470
Evol. volume	2,3 %
CAM volume (tonnes)	45 619
Evol. Cam Volume	0,1 %
Ventes valeur (k€)	39 534
Evol. valeur	3,4 %
CAM Valeur (K€)	497 525
Evol. Cam Valeur	1,2 %
Prix moyen volume	11,39
Evol.prix moyen en volume	1,0 %
CAM Prix	10,91
Evol. CAM Prix	1,1 %



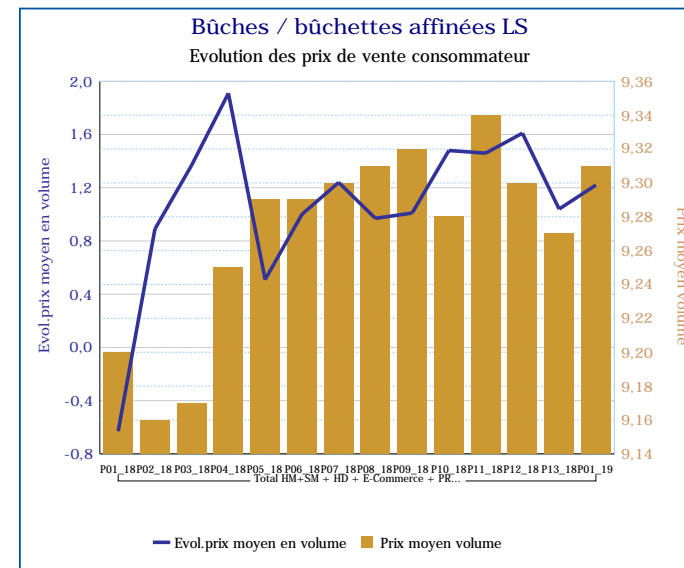
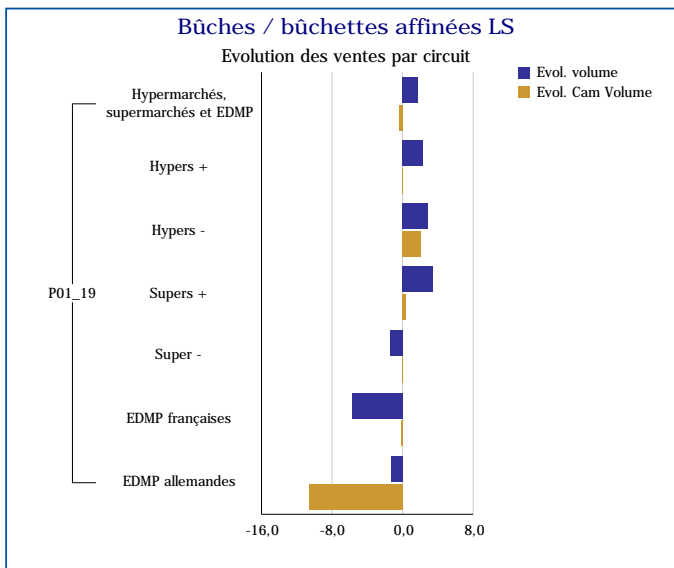
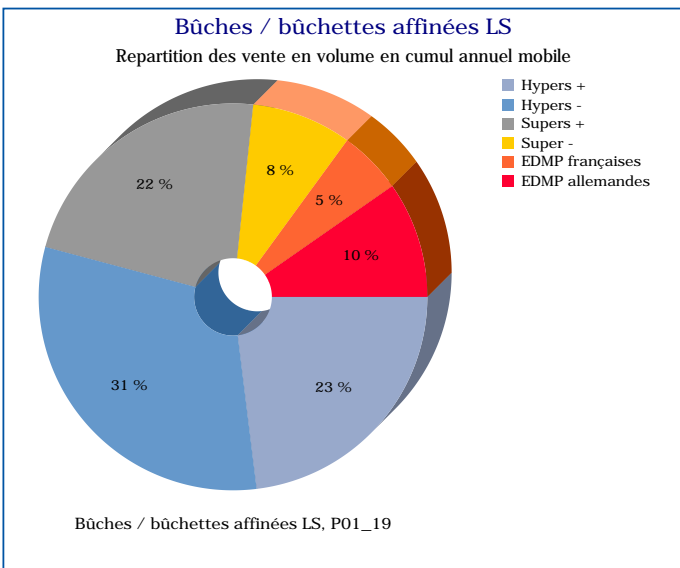
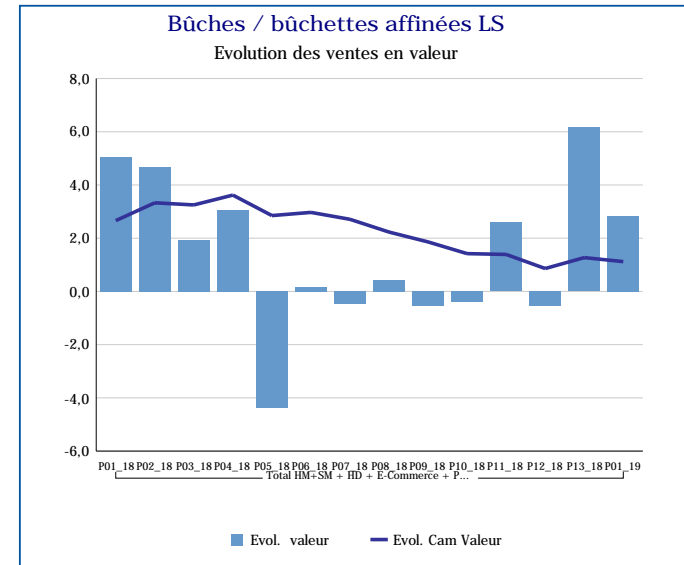
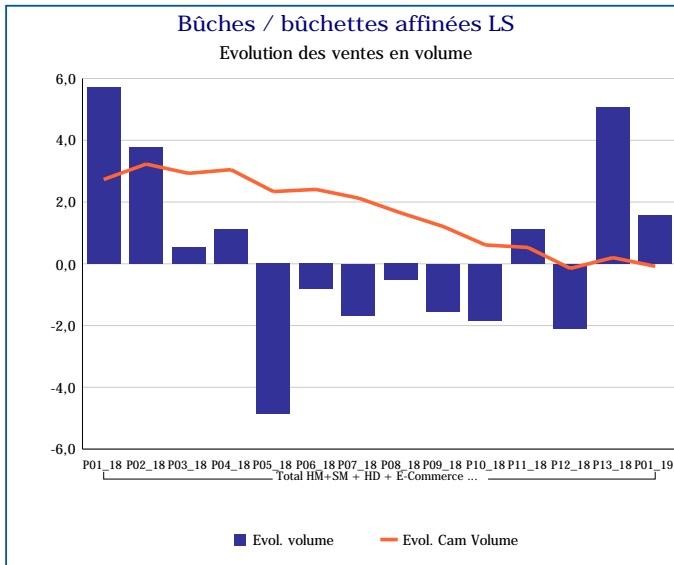
Pour en savoir plus : [Glossaire](#)

Fromages de chèvre affinés hors AOP	
Total HM+SM + HD + E-Commerce + PROXI	
P01_19	
Ventes en tonnes	2 909
Evol. volume	1,8 %
CAM volume (tonnes)	38 763
Evol. Cam Volume	0,3 %
Ventes valeur (k€)	31 516
Evol. valeur	2,7 %
CAM Valeur (K€)	408 459
Evol. Cam Valeur	1,6 %
Prix moyen volume	10,84
Evol.prix moyen en volume	1,0 %
CAM Prix	10,54
Evol. CAM Prix	1,2 %



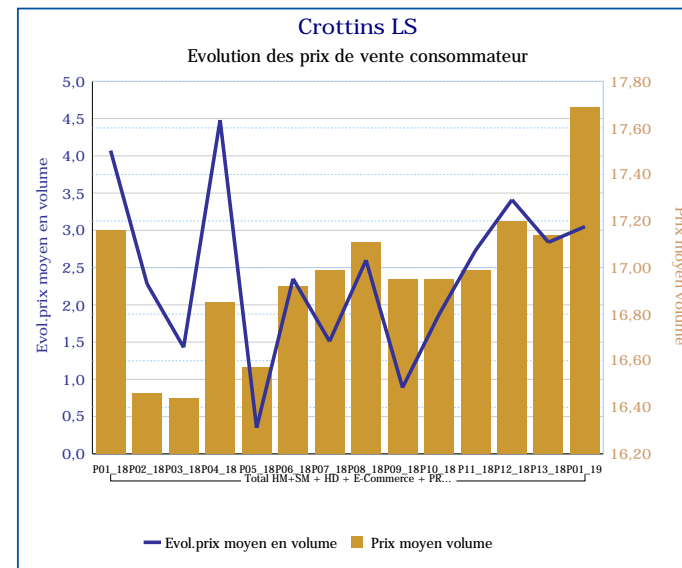
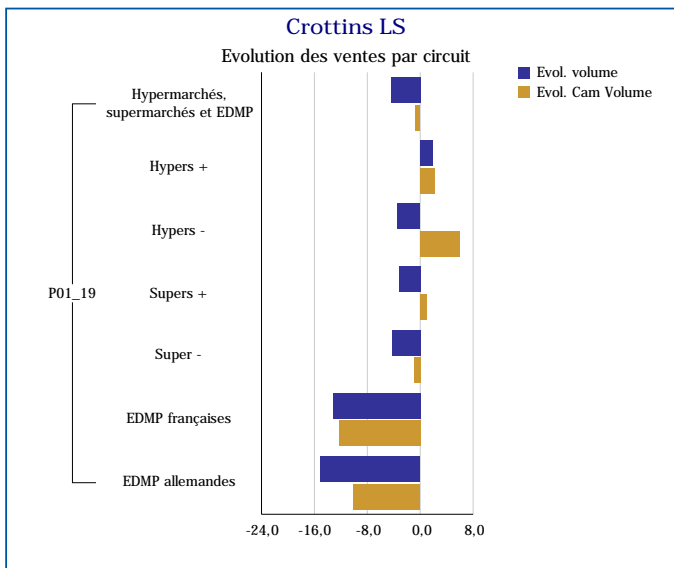
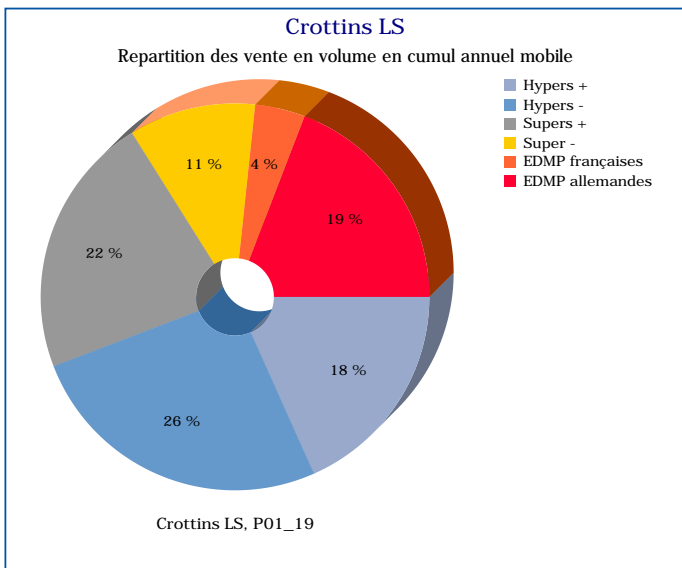
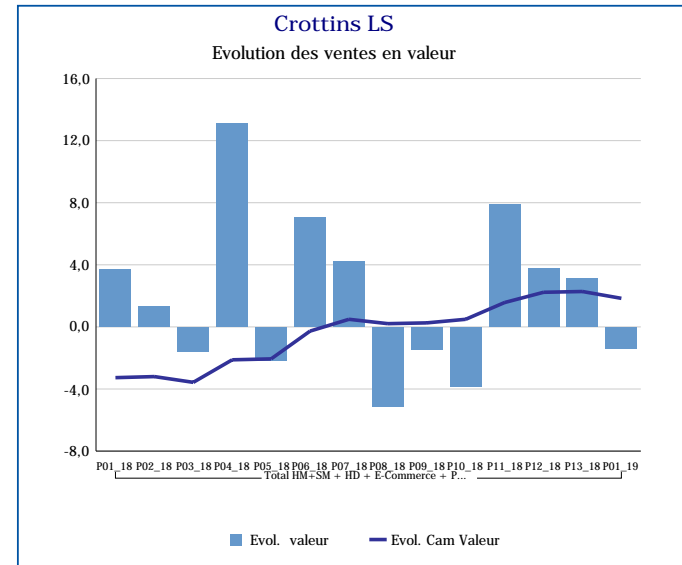
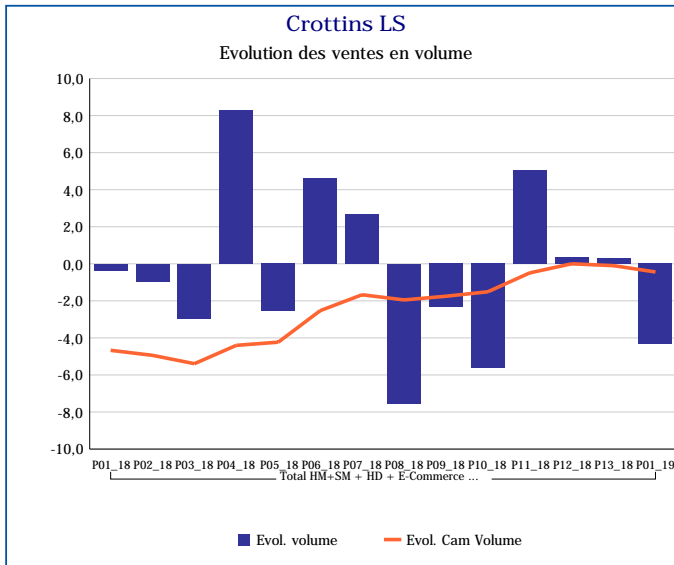
Pour en savoir plus : [Glossaire](#)

Bûches / bûchettes affinées LS	
Total HM+SM + HD + E-Commerce + PROXI	
P01_19	
Ventes en tonnes	2 230
Evol. volume	1,6 %
CAM volume (tonnes)	29 860
Evol. Cam Volume	-0,1 %
Ventes valeur (k€)	20 774
Evol. valeur	2,8 %
CAM Valeur (K€)	277 030
Evol. Cam Valeur	1,1 %
Prix moyen volume	9,31
Evol.prix moyen en volume	1,2 %
CAM Prix	9,28
Evol. CAM Prix	1,2 %



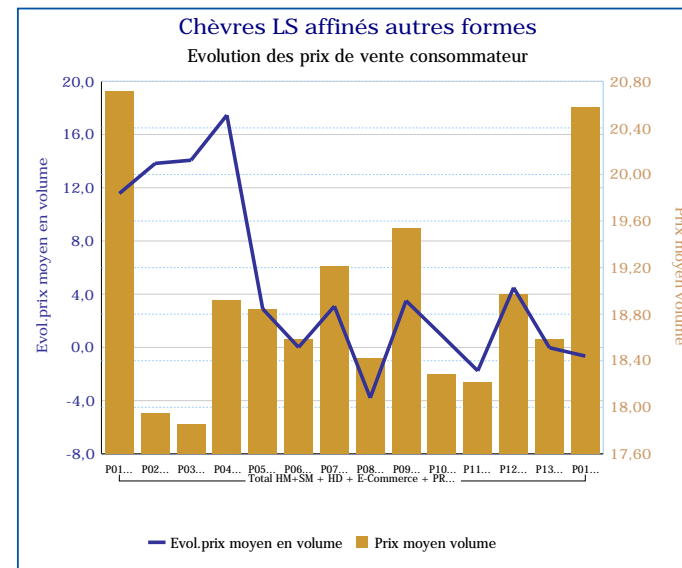
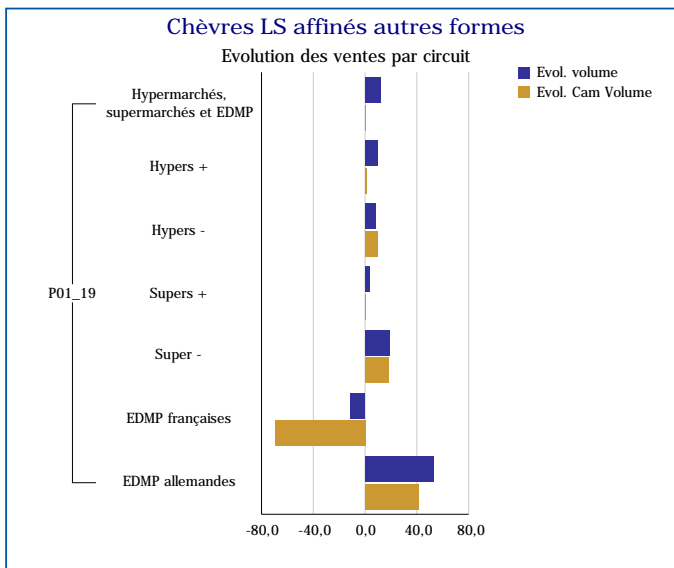
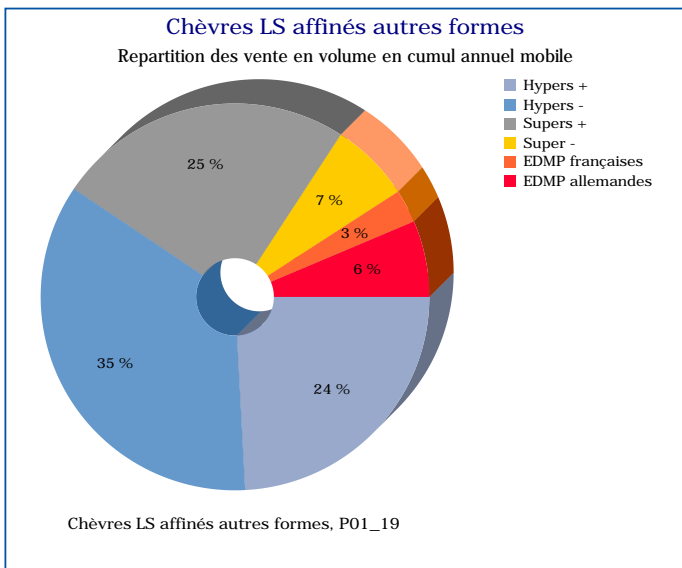
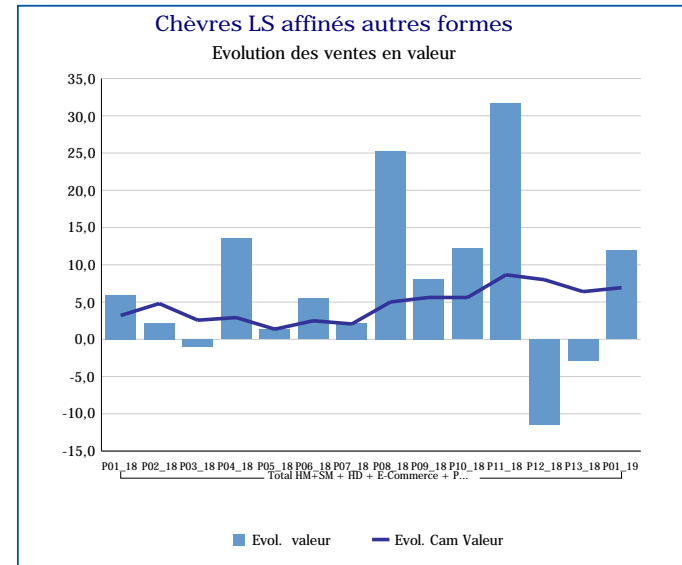
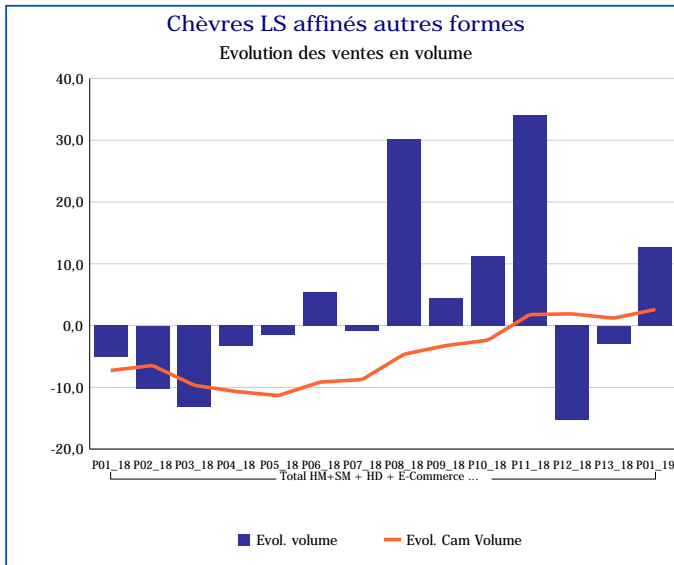
Pour en savoir plus : [Glossaire](#)

Crottins LS	
Total HM+SM + HD + E-Commerce + PROXI	
P01_19	
Ventes en tonnes	168
Evol. volume	-4,3 %
CAM volume (tonnes)	2 083
Evol. Cam Volume	-0,4 %
Ventes valeur (k€)	2 976
Evol. valeur	-1,4 %
CAM Valeur (K€)	35 283
Evol. Cam Valeur	1,8 %
Prix moyen volume	17,69
Evol.prix moyen en volume	3,0 %
CAM Prix	16,94
Evol. CAM Prix	2,3 %



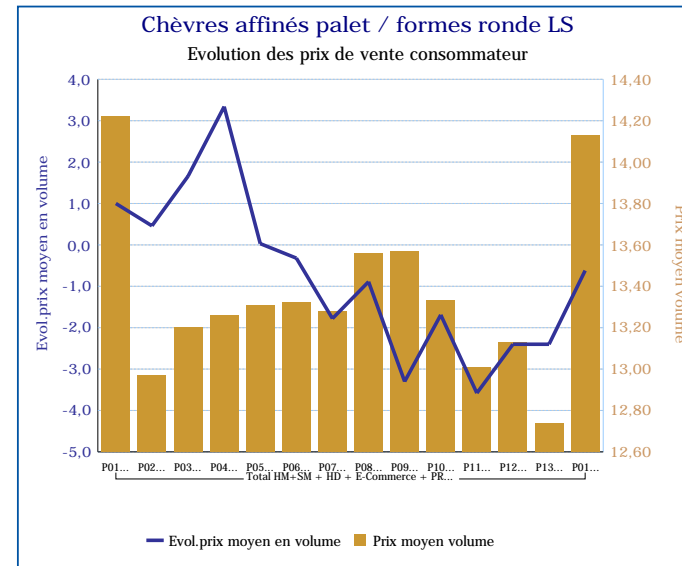
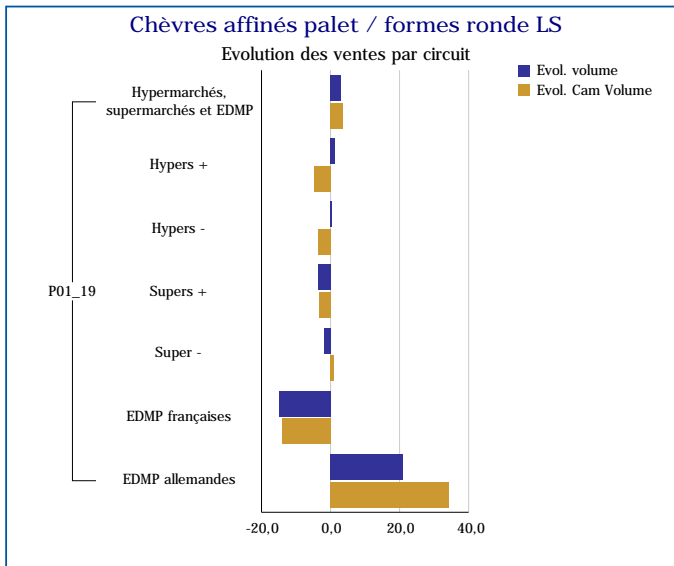
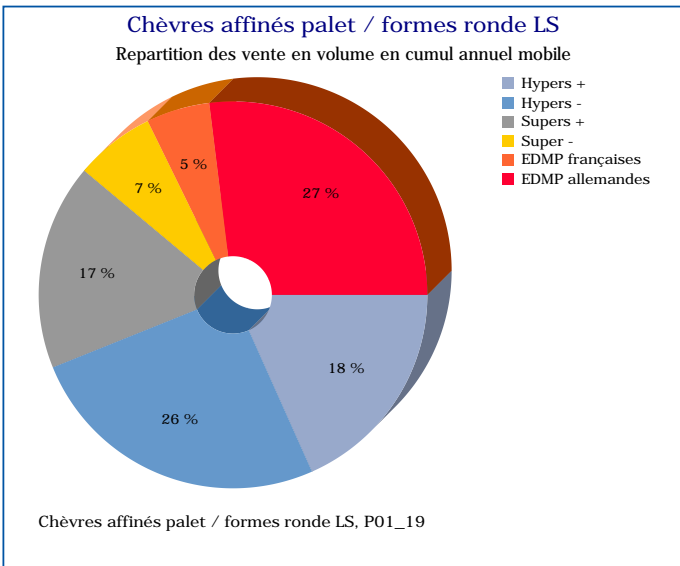
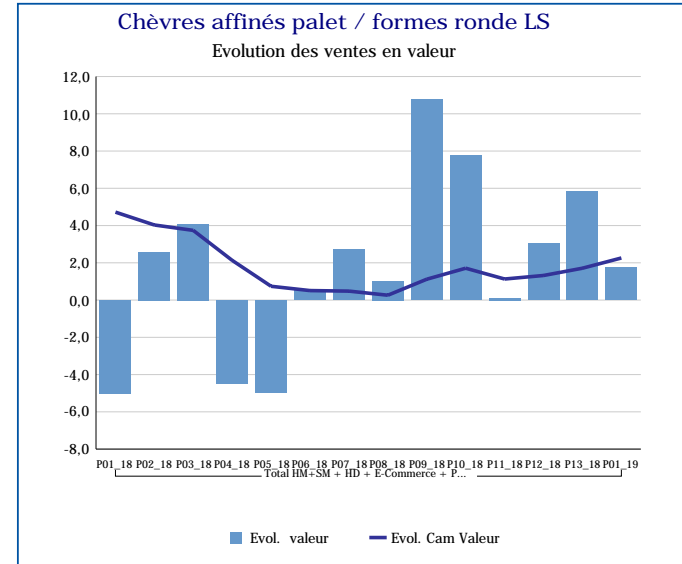
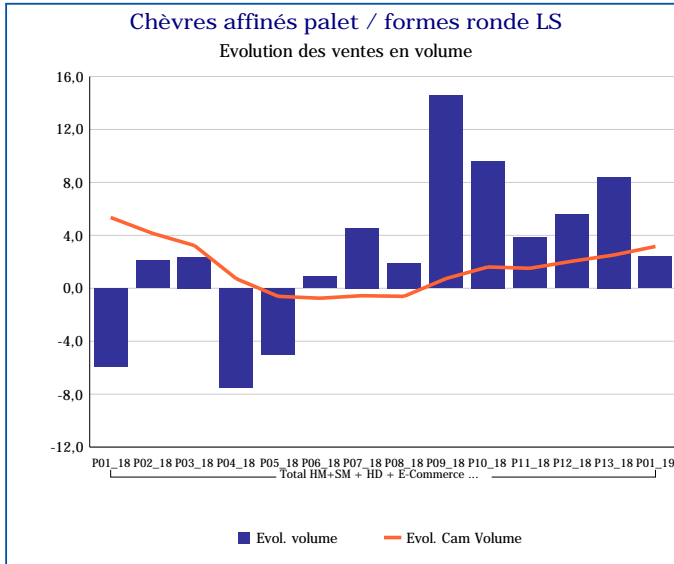
Pour en savoir plus : [Glossaire](#)

Chèvres LS affinés autres formes	
Total HM+SM + HD + E-Commerce + PROXI	
P01_19	
Ventes en tonnes	86
Evol. volume	12,6 %
CAM volume (tonnes)	1 005
Evol. Cam Volume	2,6 %
Ventes valeur (k€)	1 774
Evol. valeur	11,9 %
CAM Valeur (K€)	18 862
Evol. Cam Valeur	6,9 %
Prix moyen volume	20,58
Evol.prix moyen en volume	-0,6 %
CAM Prix	18,77
Evol. CAM Prix	4,2 %



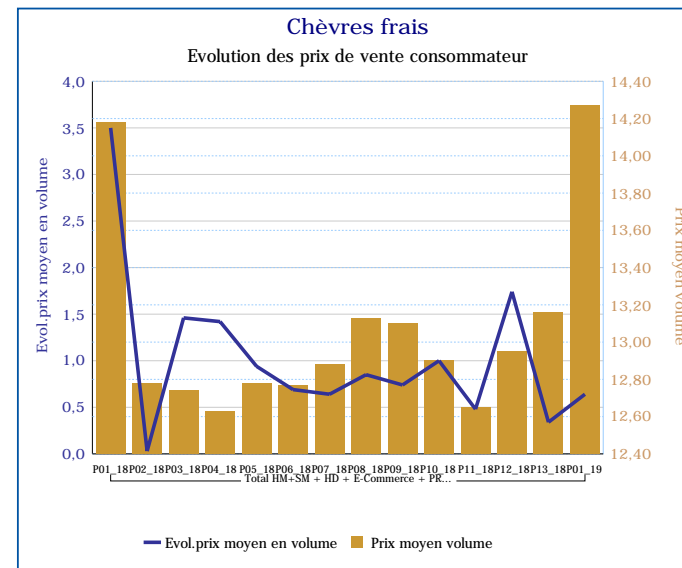
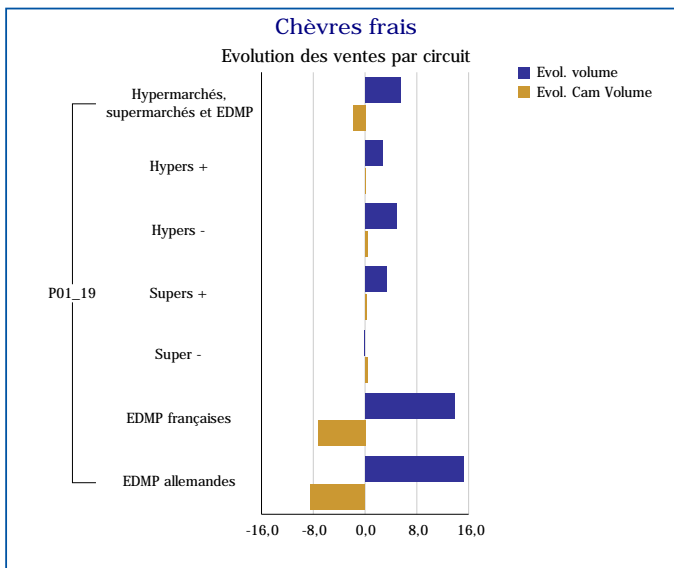
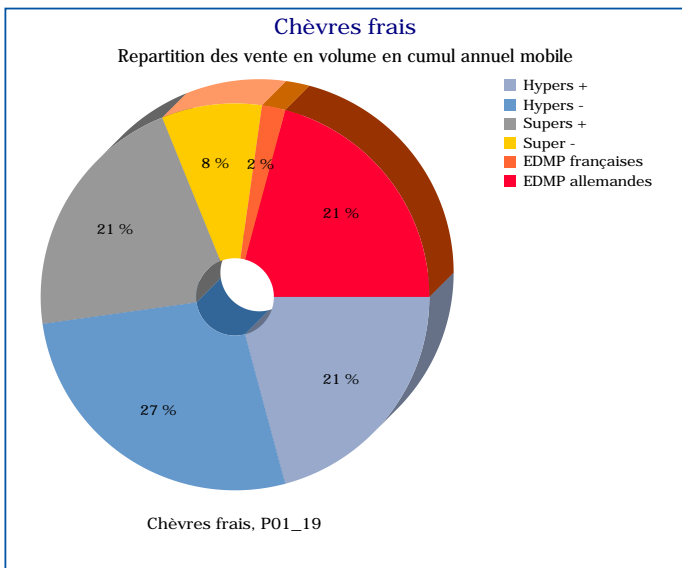
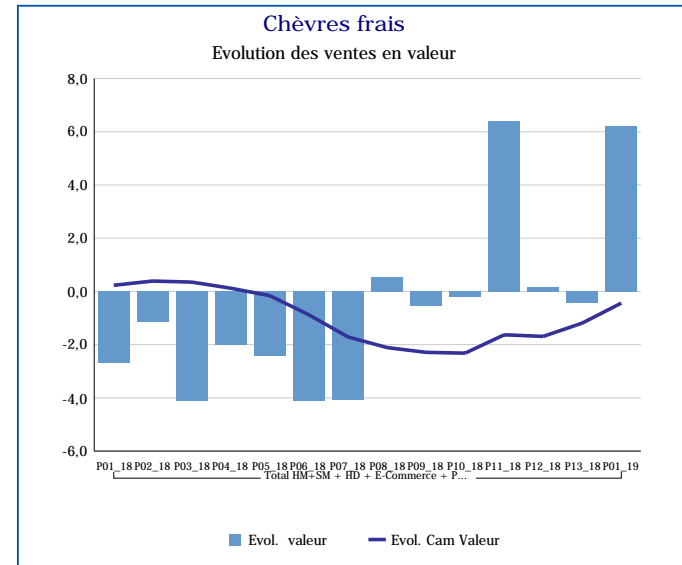
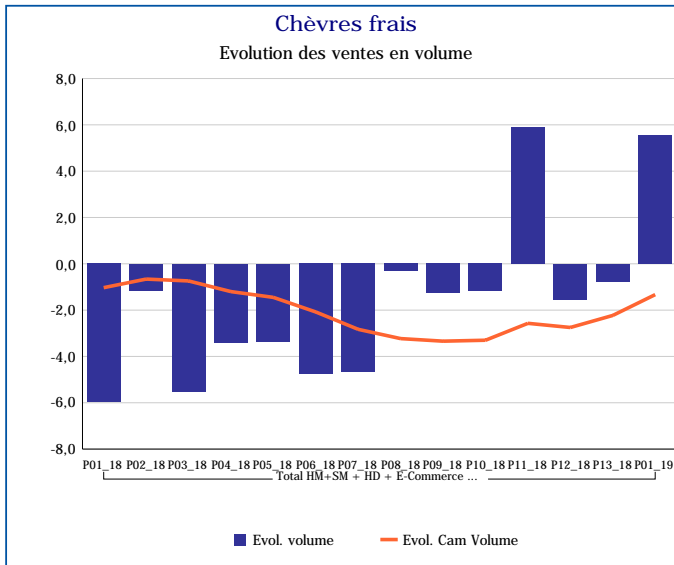
Pour en savoir plus : [Glossaire](#)

Chèvres affinés palet / formes ronde LS	
Total HM+SM + HD + E-Commerce + PROXI	
P01_19	
Ventes en tonnes	417
Evol. volume	2,4 %
CAM volume (tonnes)	5 762
Evol. Cam Volume	3,2 %
Ventes valeur (k€)	5 888
Evol. valeur	1,8 %
CAM Valeur (K€)	76 580
Evol. Cam Valeur	2,3 %
Prix moyen volume	14,13
Evol.prix moyen en volume	-0,6 %
CAM Prix	13,29
Evol. CAM Prix	-0,9 %



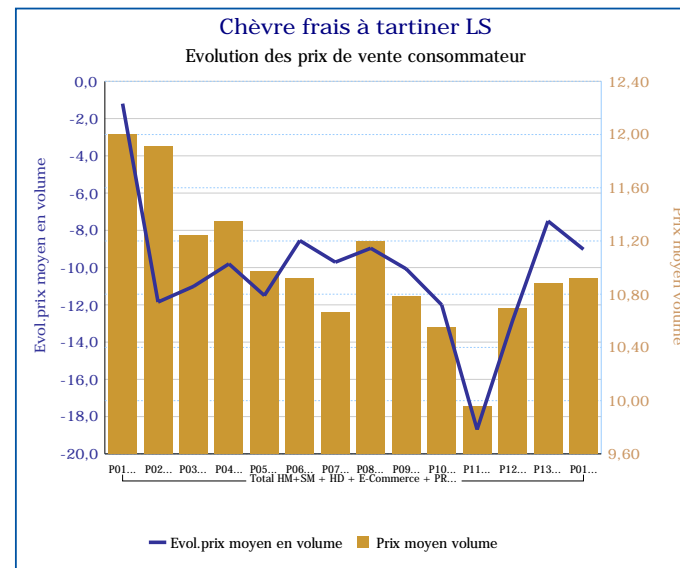
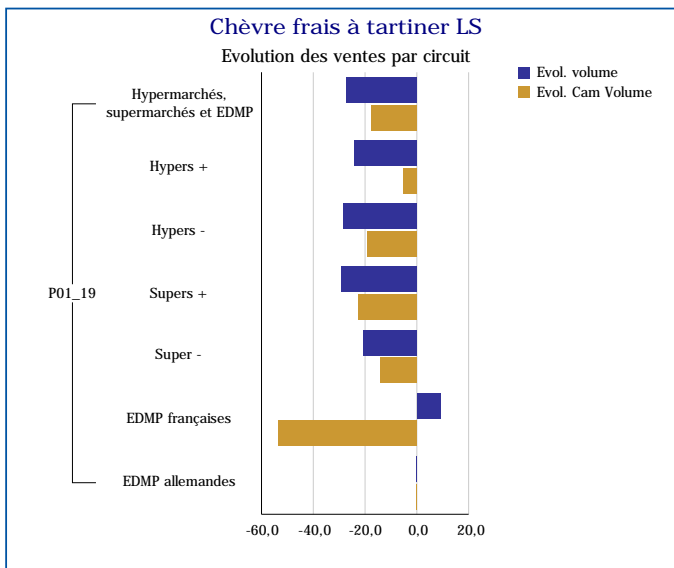
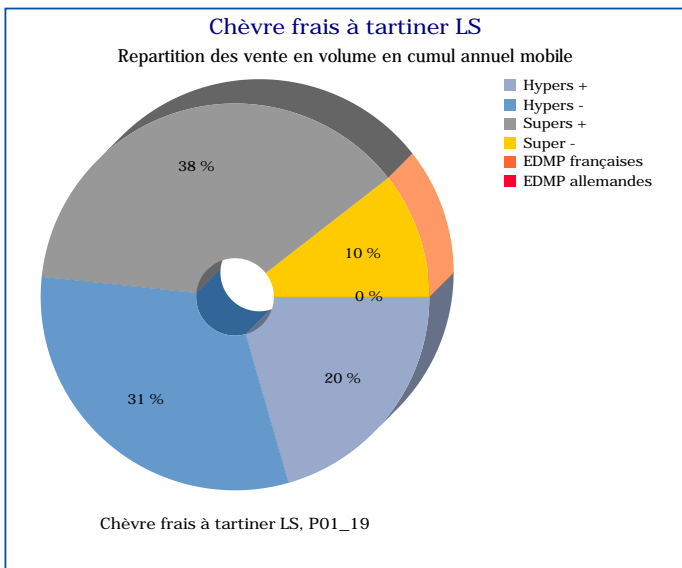
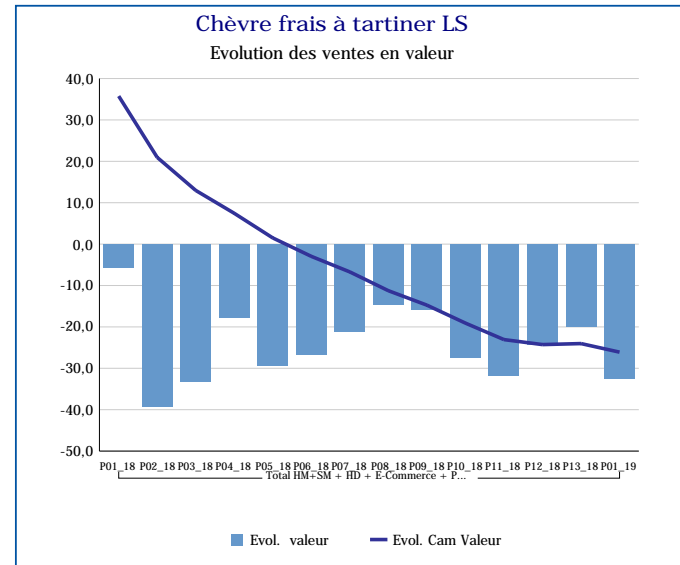
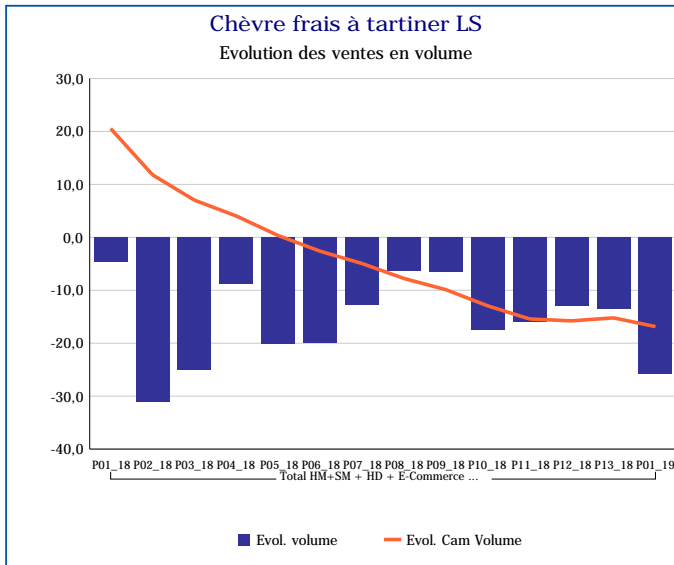
Pour en savoir plus : [Glossaire](#)

Chèvres frais	
Total HM+SM + HD + E-Commerce + PROXI	
P01_19	
Ventes en tonnes	562
Evol. volume	5,5 %
CAM volume (tonnes)	6 857
Evol. Cam Volume	-1,3 %
Ventes valeur (k€)	8 018
Evol. valeur	6,2 %
CAM Valeur (K€)	89 066
Evol. Cam Valeur	-0,4 %
Prix moyen volume	14,27
Evol.prix moyen en volume	0,6 %
CAM Prix	12,99
Evol. CAM Prix	0,9 %



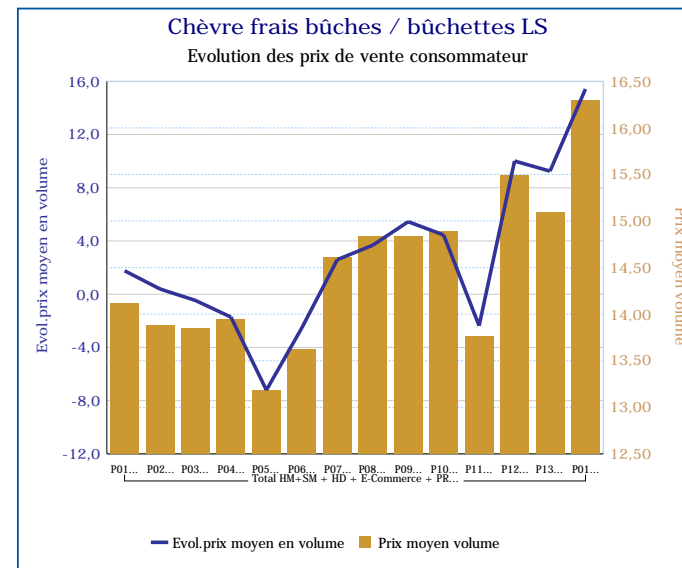
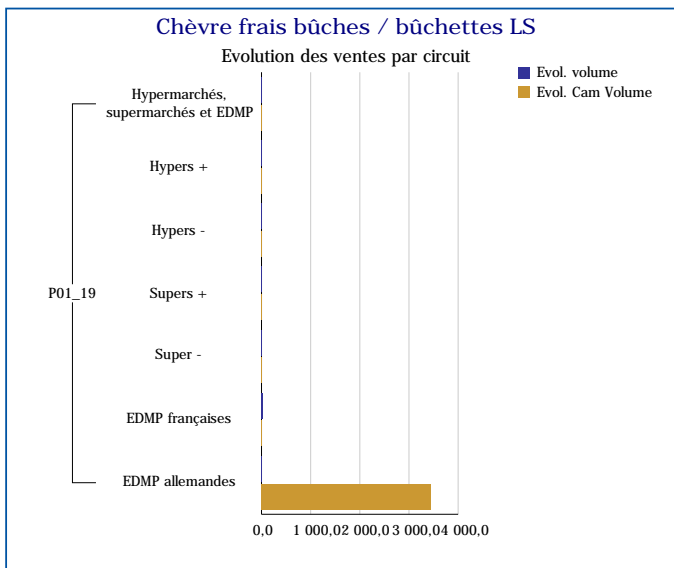
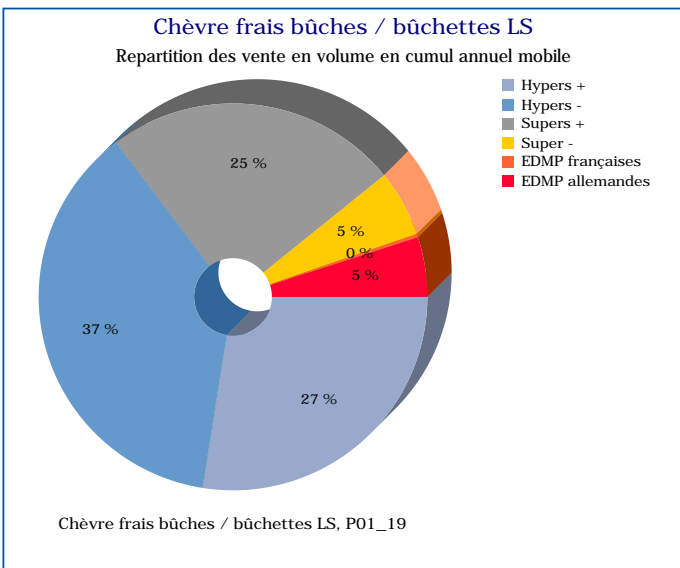
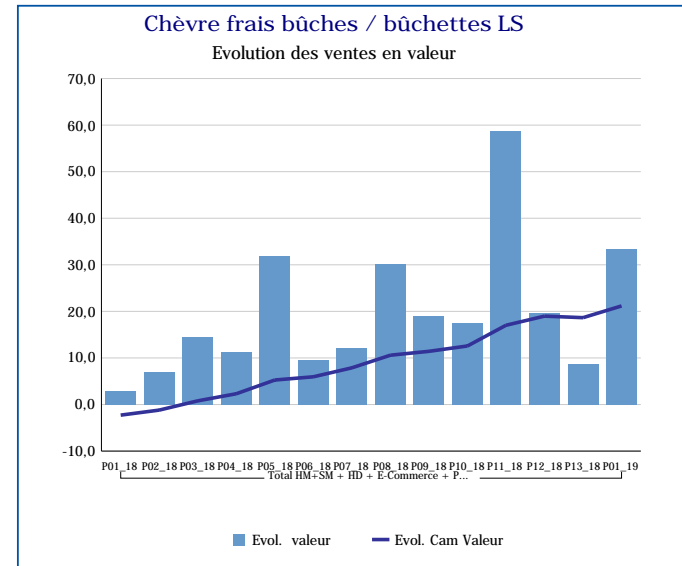
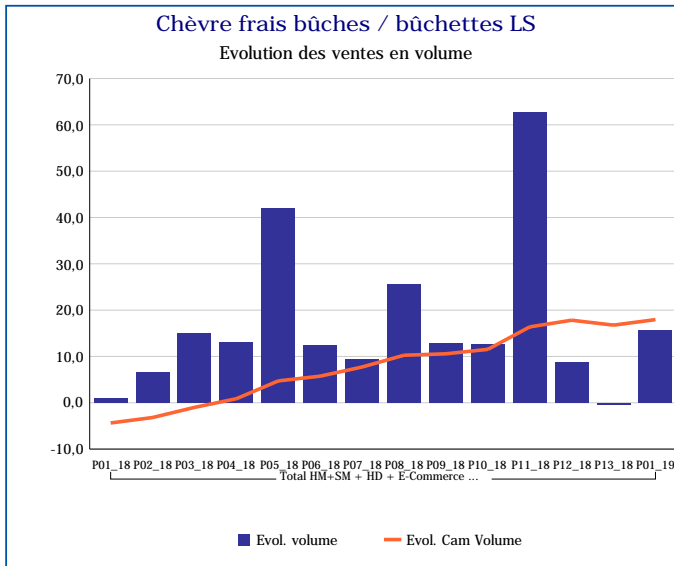
Pour en savoir plus : [Glossaire](#)

Chèvre frais à tartiner LS	
Total HM+SM + HD + E-Commerce + PROXI	
P01_19	
Ventes en tonnes	17
Evol. volume	-25,8 %
CAM volume (tonnes)	247
Evol. Cam Volume	-16,9 %
Ventes valeur (k€)	183
Evol. valeur	-32,5 %
CAM Valeur (K€)	2 703
Evol. Cam Valeur	-26,1 %
Prix moyen volume	10,92
Evol.prix moyen en volume	-9,0 %
CAM Prix	10,93
Evol. CAM Prix	-11,1 %



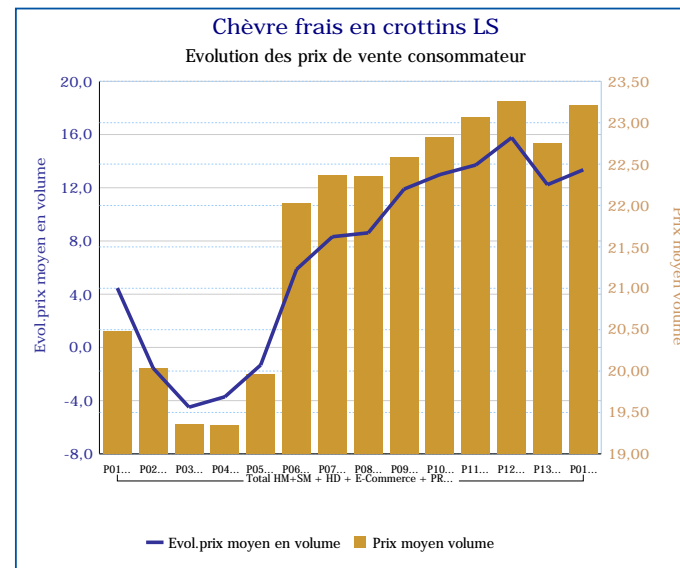
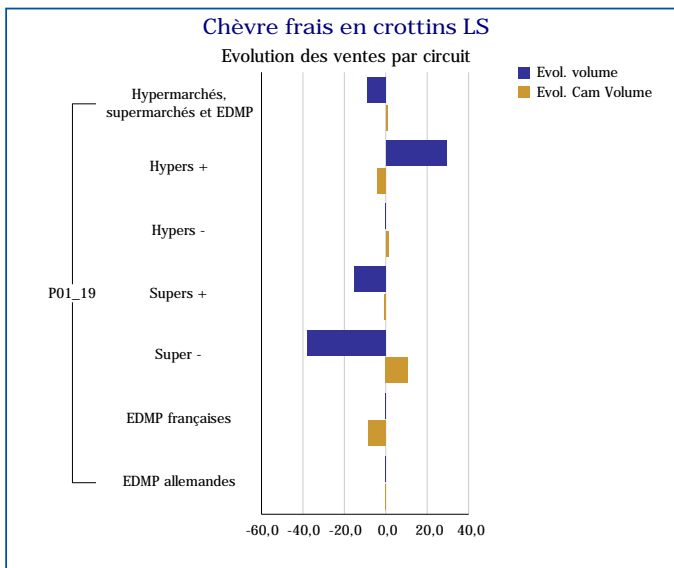
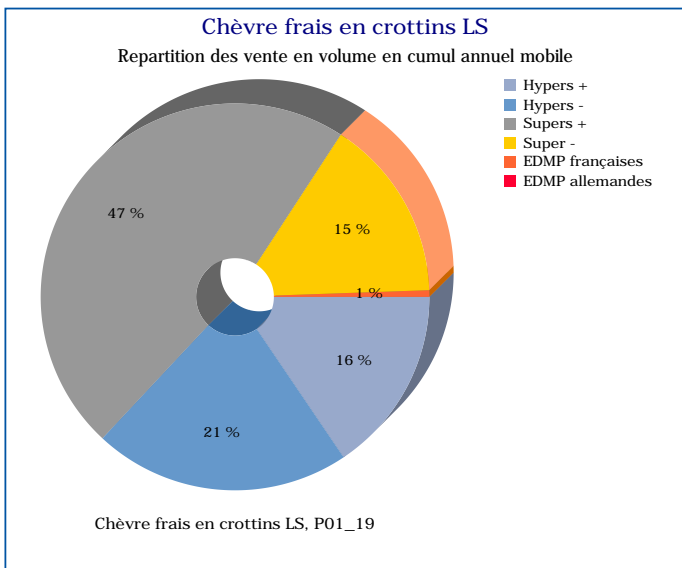
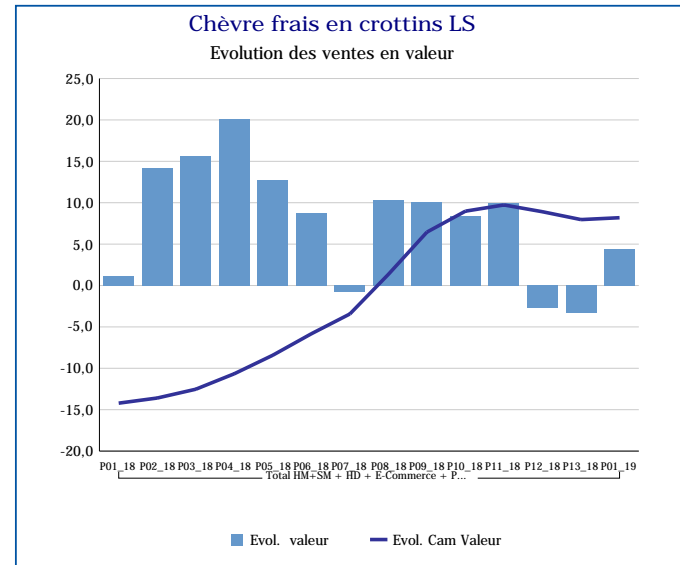
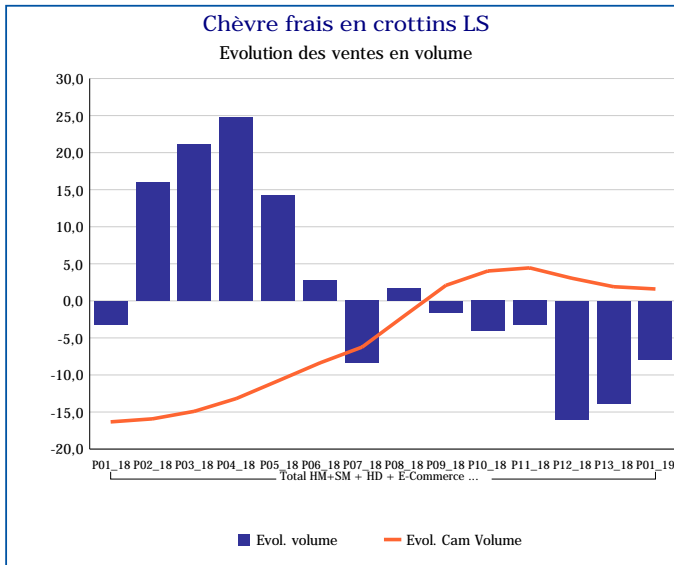
Pour en savoir plus : [Glossaire](#)

Chèvre frais bûches / bûchettes LS	
Total HM+SM + HD + E-Commerce + PROXI	
P01_19	
Ventes en tonnes	57
Evol. volume	15,7 %
CAM volume (tonnes)	705
Evol. Cam Volume	18,0 %
Ventes valeur (k€)	937
Evol. valeur	33,5 %
CAM Valeur (K€)	10 200
Evol. Cam Valeur	21,2 %
Prix moyen volume	16,30
Evol.prix moyen en volume	15,4 %
CAM Prix	14,47
Evol. CAM Prix	2,7 %



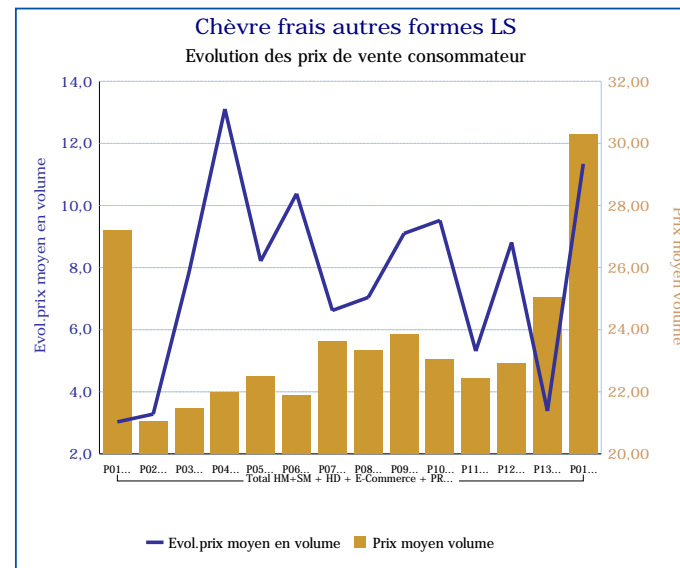
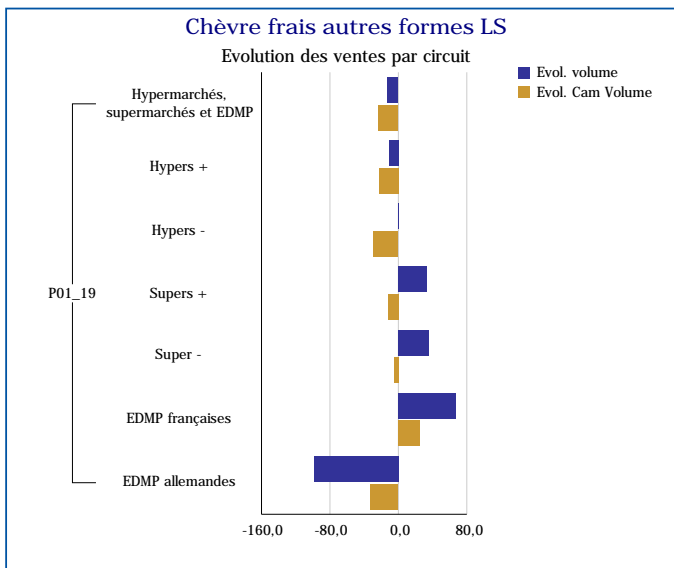
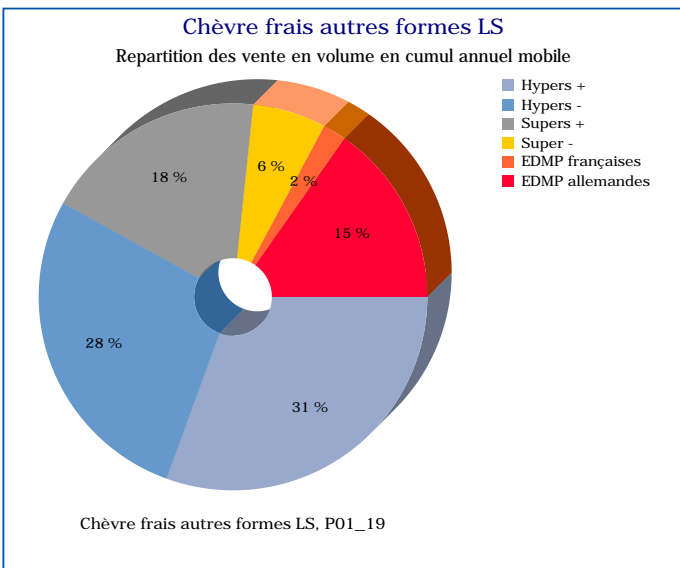
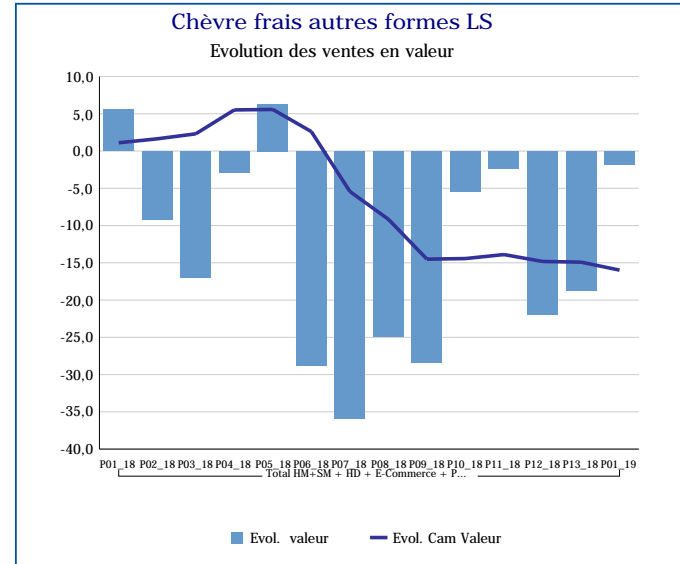
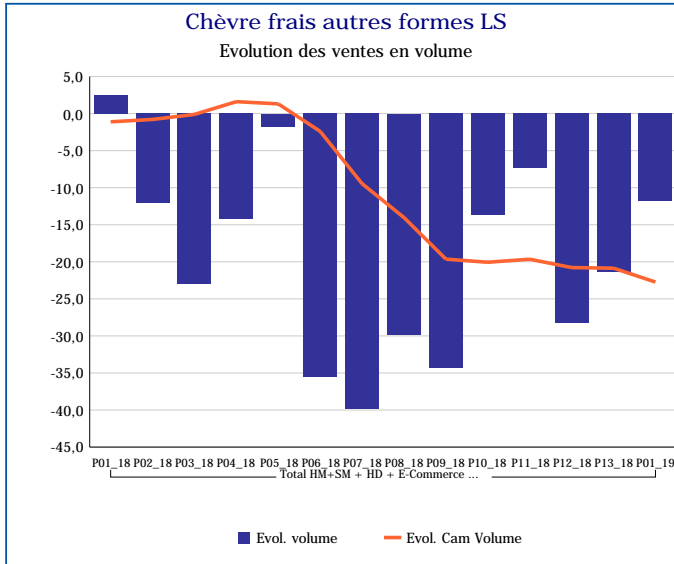
Pour en savoir plus : [Glossaire](#)

Chèvre frais en crottins LS	
Total HM+SM + HD + E-Commerce + PROXI	
P01_19	
Ventes en tonnes	1
Evol. volume	-7,9 %
CAM volume (tonnes)	23
Evol. Cam Volume	1,6 %
Ventes valeur (k€)	33
Evol. valeur	4,4 %
CAM Valeur (K€)	490
Evol. Cam Valeur	8,2 %
Prix moyen volume	23,21
Evol.prix moyen en volume	13,4 %
CAM Prix	21,67
Evol. CAM Prix	6,5 %



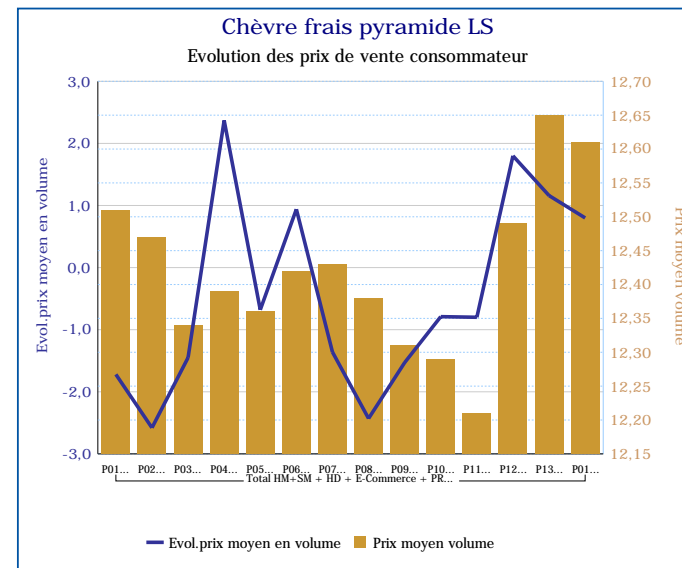
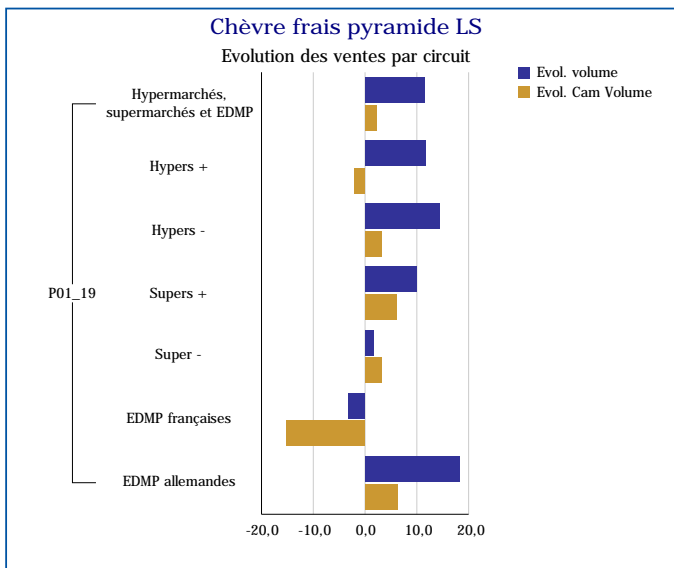
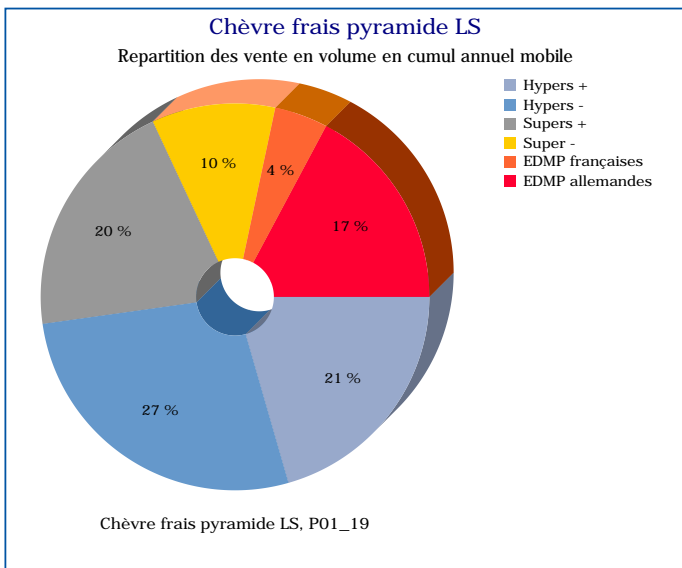
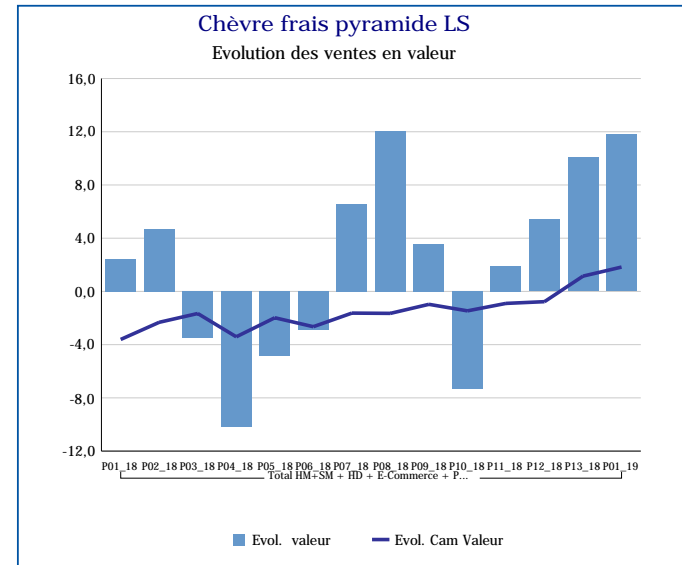
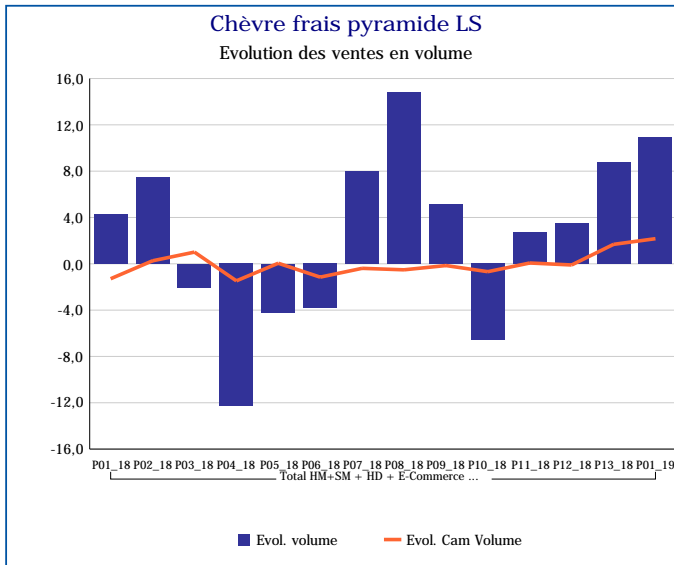
Pour en savoir plus : [Glossaire](#)

Chèvre frais autres formes LS	
Total HM+SM + HD + E-Commerce + PROXI	
P01_19	
Ventes en tonnes	32
Evol. volume	-11,8 %
CAM volume (tonnes)	208
Evol. Cam Volume	-22,7 %
Ventes valeur (k€)	976
Evol. valeur	-1,8 %
CAM Valeur (K€)	4 989
Evol. Cam Valeur	-16,0 %
Prix moyen volume	30,28
Evol.prix moyen en volume	11,3 %
CAM Prix	24,00
Evol. CAM Prix	8,7 %



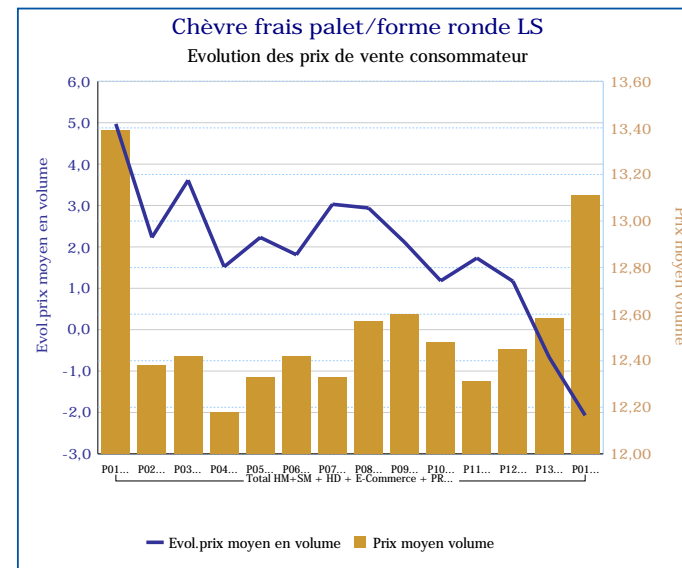
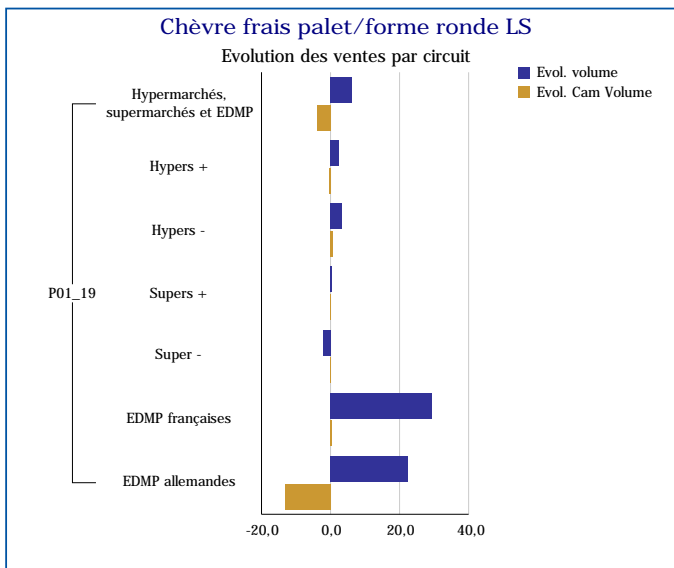
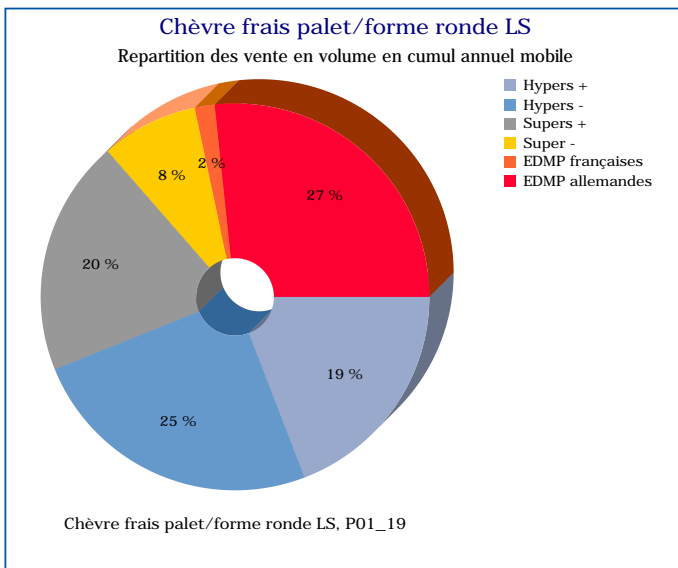
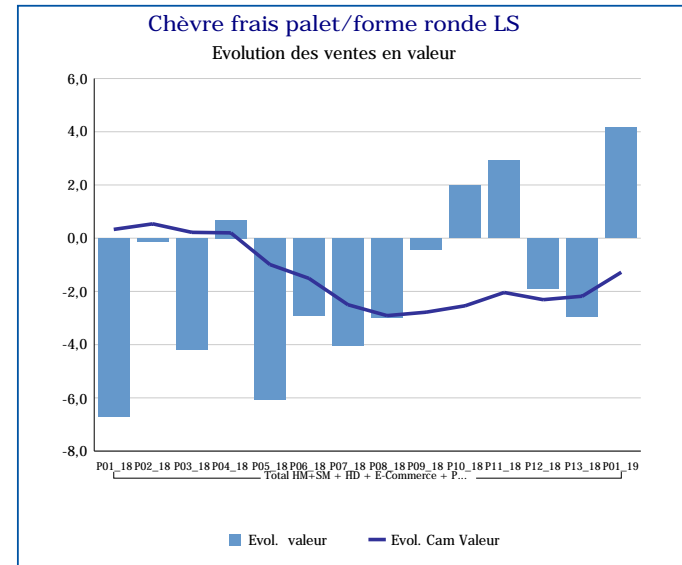
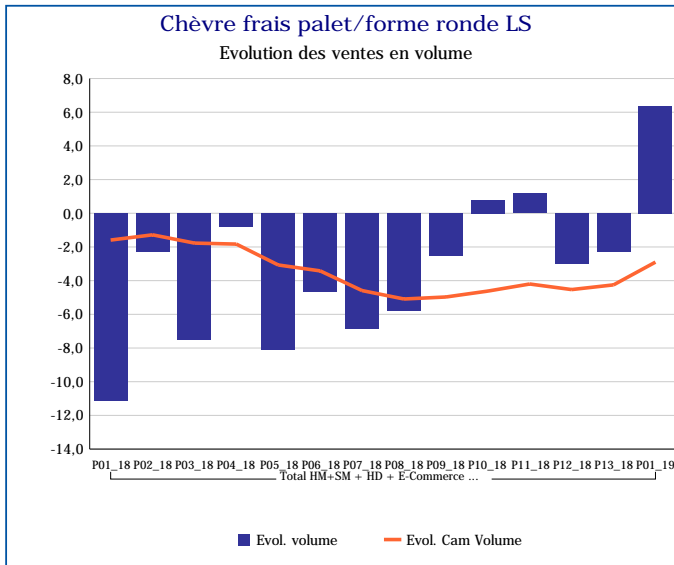
Pour en savoir plus : [Glossaire](#)

Chèvre frais pyramide LS	
Total HM+SM + HD + E-Commerce + PROXI	
P01_19	
Ventes en tonnes	125
Evol. volume	10,9 %
CAM volume (tonnes)	1 583
Evol. Cam Volume	2,2 %
Ventes valeur (k€)	1 580
Evol. valeur	11,8 %
CAM Valeur (K€)	19 648
Evol. Cam Valeur	1,8 %
Prix moyen volume	12,61
Evol.prix moyen en volume	0,8 %
CAM Prix	12,41
Evol. CAM Prix	-0,3 %



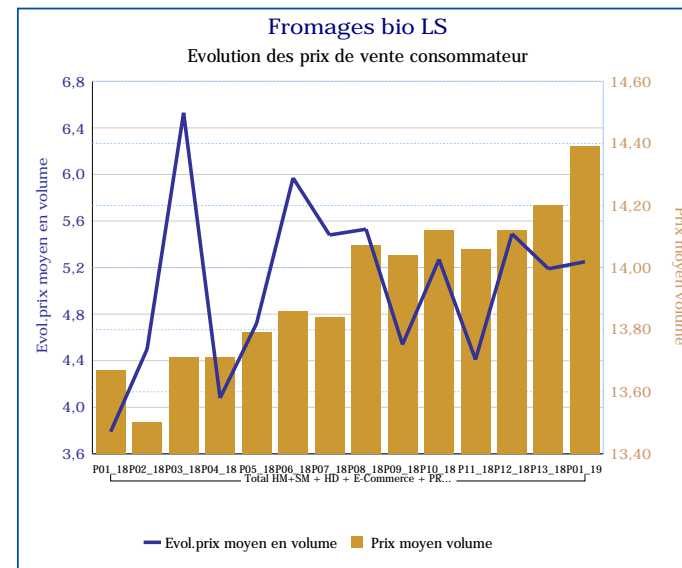
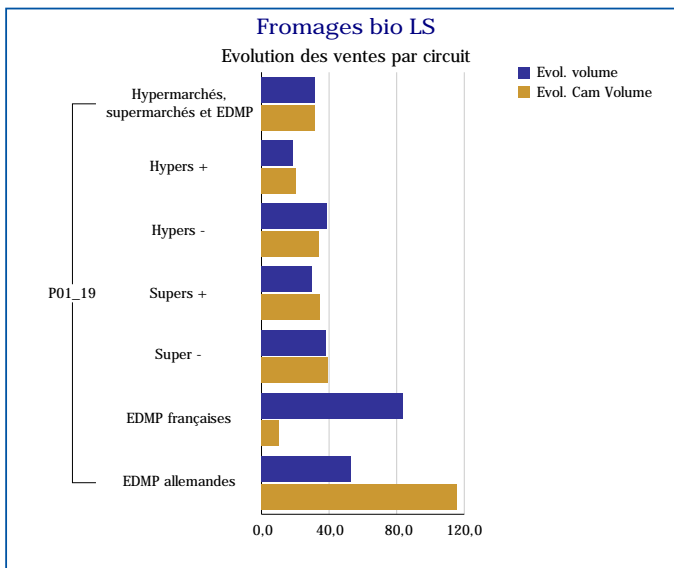
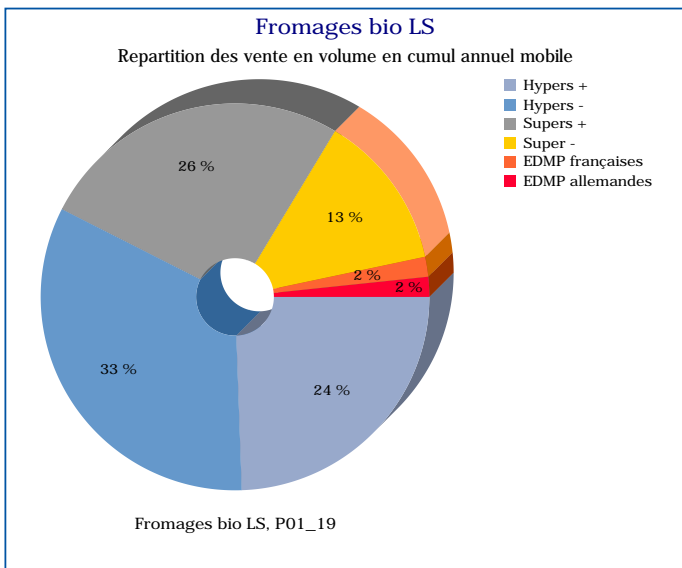
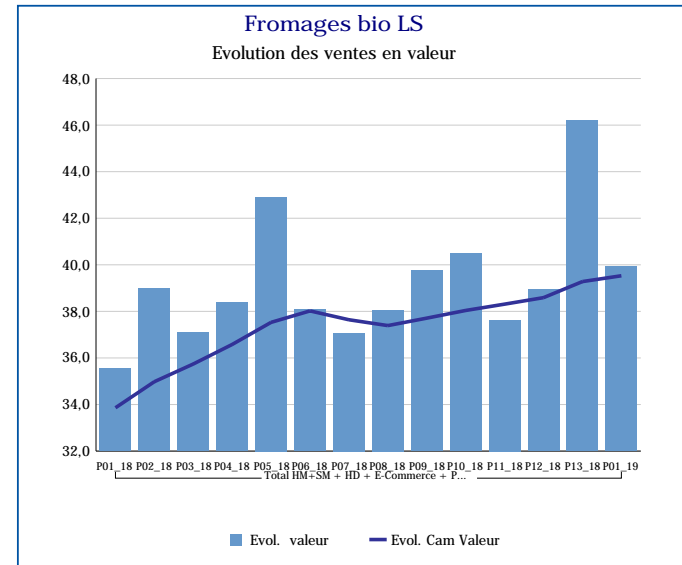
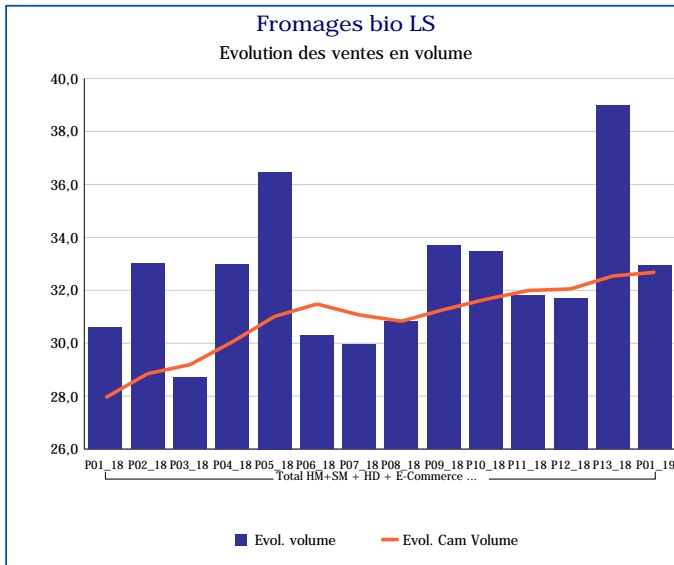
Pour en savoir plus : [Glossaire](#)

Chèvre frais palet/forme ronde LS	
Total HM+SM + HD + E-Commerce + PROXI	
P01_19	
Ventes en tonnes	329
Evol. volume	6,4 %
CAM volume (tonnes)	4 090
Evol. Cam Volume	-2,9 %
Ventes valeur (k€)	4 309
Evol. valeur	4,2 %
CAM Valeur (K€)	51 036
Evol. Cam Valeur	-1,3 %
Prix moyen volume	13,11
Evol.prix moyen en volume	-2,1 %
CAM Prix	12,48
Evol. CAM Prix	1,7 %



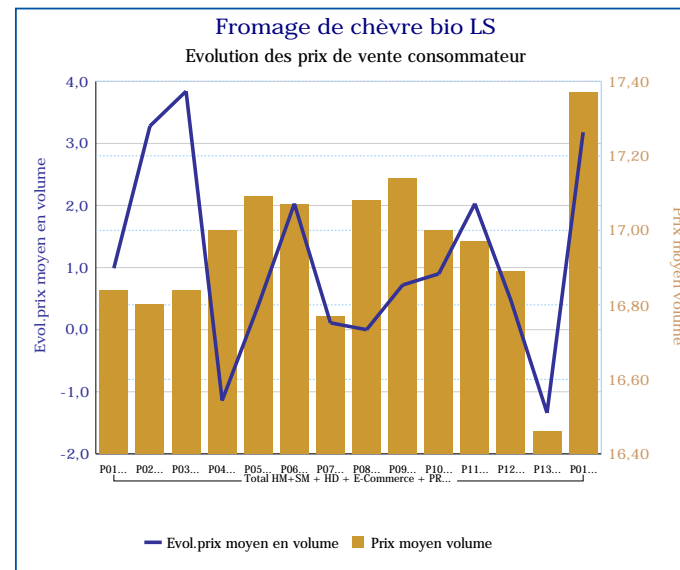
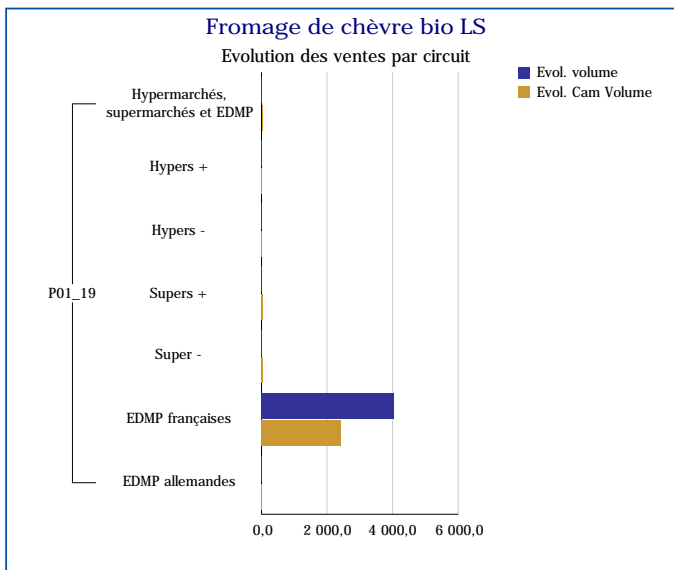
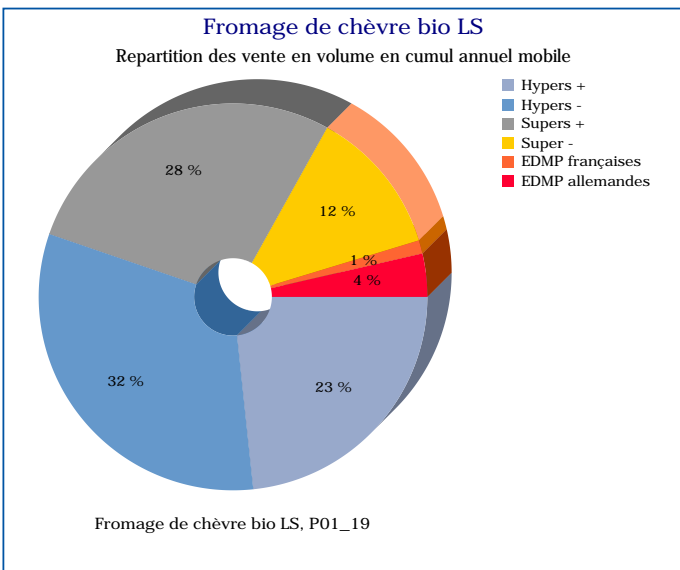
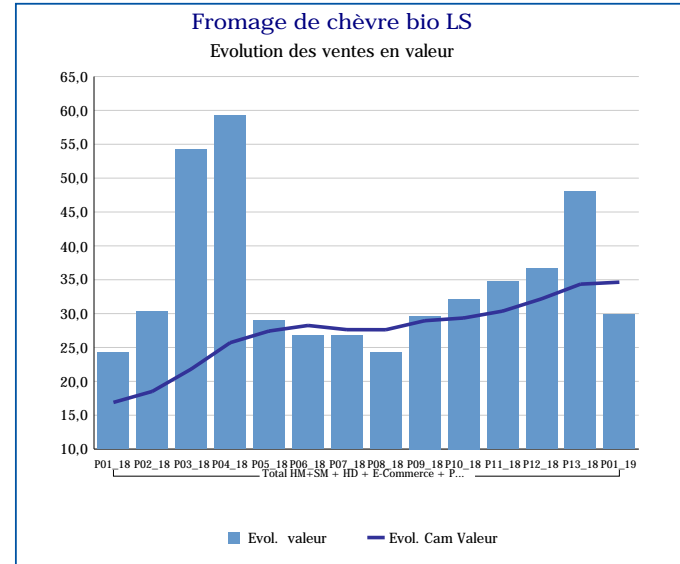
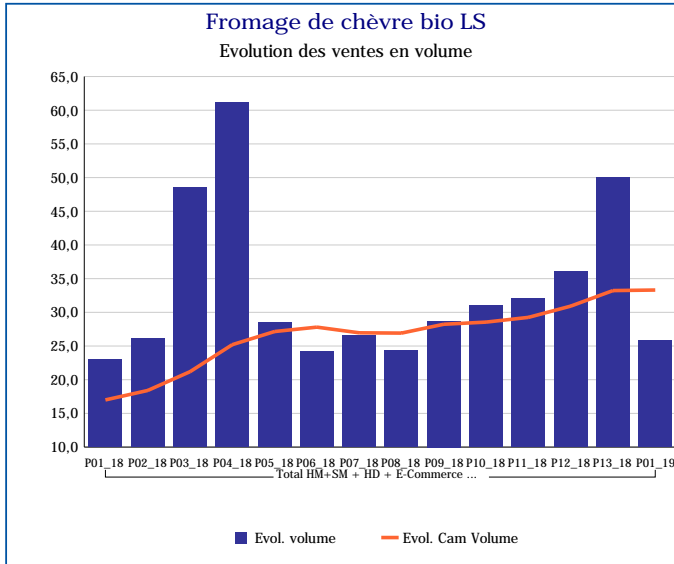
Pour en savoir plus : [Glossaire](#)

Fromages bio LS	
Total HM+SM + HD + E-Commerce + PROXI	
P01_19	
Ventes en tonnes	653
Evol. volume	32,9 %
CAM volume (tonnes)	8 888
Evol. Cam Volume	32,7 %
Ventes valeur (k€)	9 391
Evol. valeur	39,9 %
CAM Valeur (K€)	124 151
Evol. Cam Valeur	39,5 %
Prix moyen volume	14,39
Evol.prix moyen en volume	5,2 %
CAM Prix	13,97
Evol. CAM Prix	5,2 %



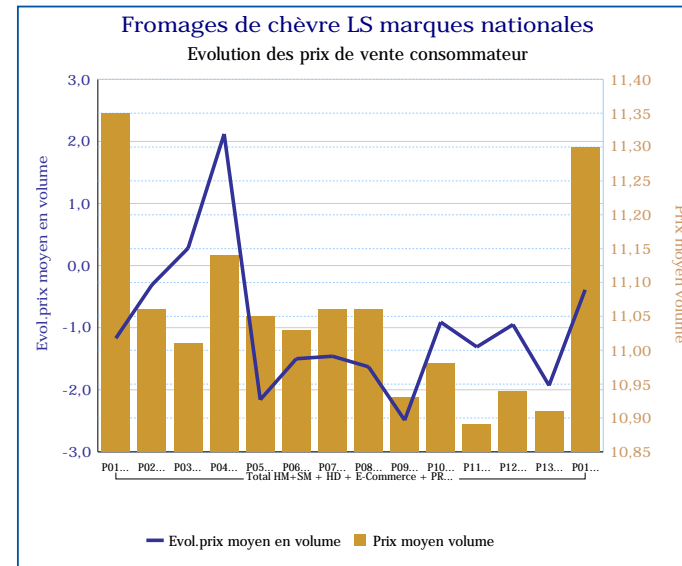
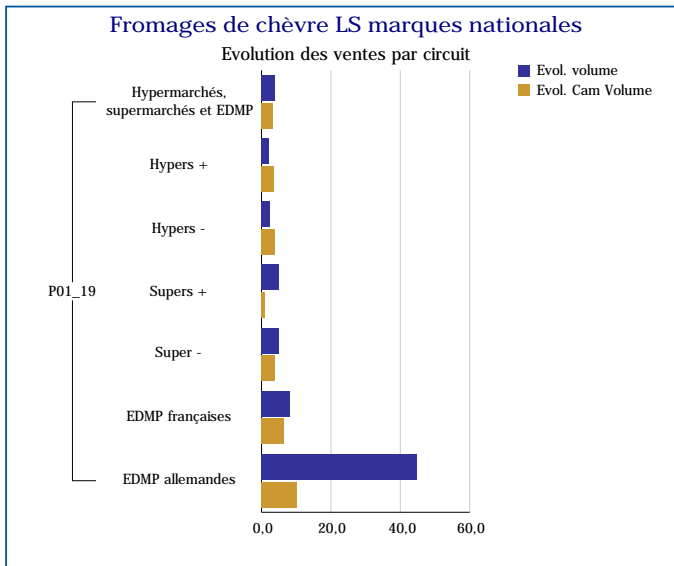
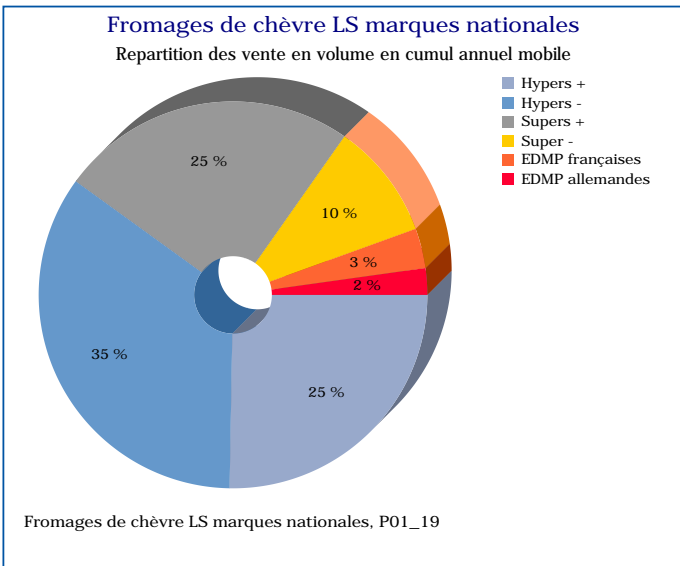
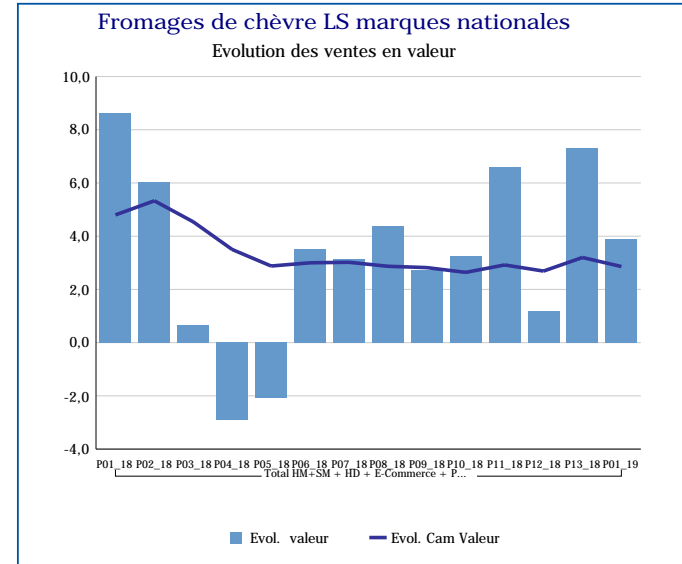
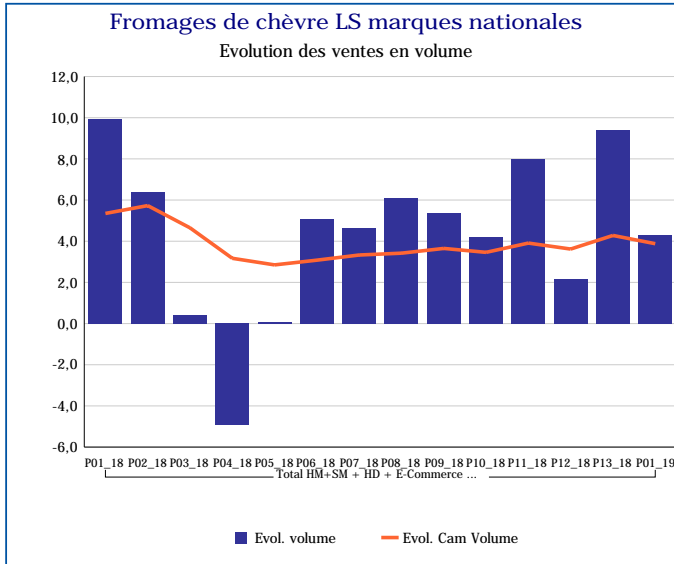
Pour en savoir plus : [Glossaire](#)

Fromage de chèvre bio LS	
Total HM+SM + HD + E-Commerce + PROXI	
P01_19	
Ventes en tonnes	83
Evol. volume	25,8 %
CAM volume (tonnes)	1 101
Evol. Cam Volume	33,3 %
Ventes valeur (k€)	1 449
Evol. valeur	29,8 %
CAM Valeur (K€)	18 658
Evol. Cam Valeur	34,6 %
Prix moyen volume	17,37
Evol.prix moyen en volume	3,2 %
CAM Prix	16,95
Evol. CAM Prix	1,0 %



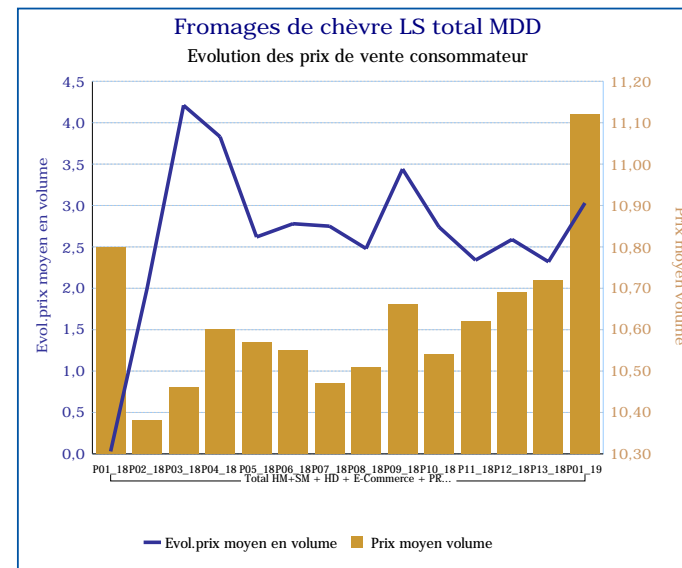
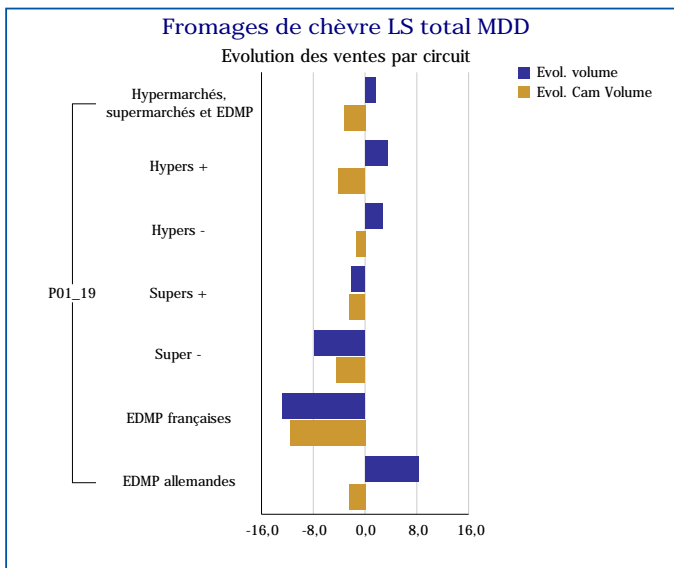
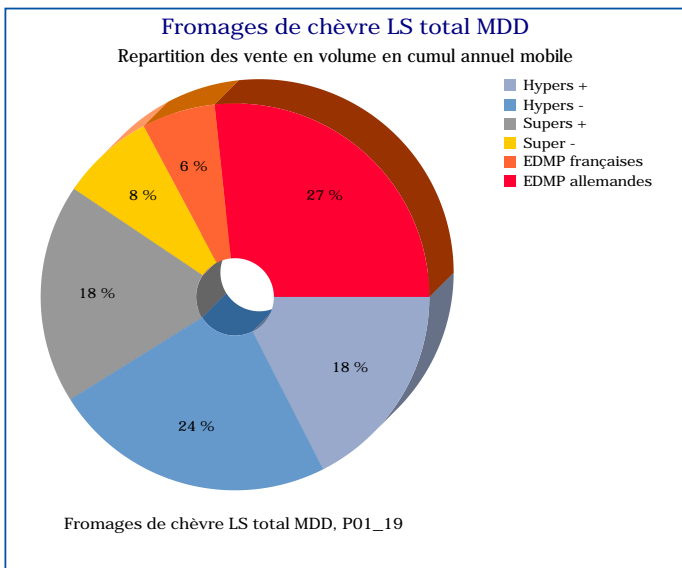
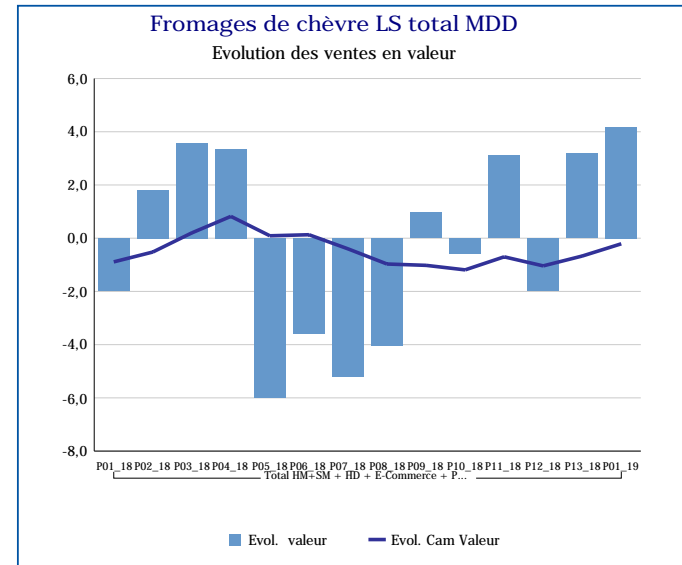
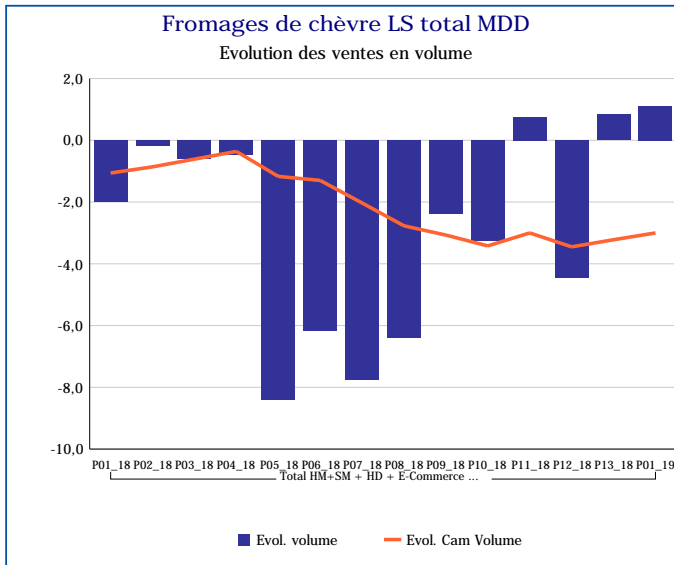
Pour en savoir plus : [Glossaire](#)

Fromages de chèvre LS marques nationales	
Total HM+SM + HD + E-Commerce + PROXI	
P01_19	
Ventes en tonnes	1 725
Evol. volume	4,3 %
CAM volume (tonnes)	21 968
Evol. Cam Volume	3,9 %
Ventes valeur (k€)	19 490
Evol. valeur	3,9 %
CAM Valeur (K€)	242 224
Evol. Cam Valeur	2,9 %
Prix moyen volume	11,30
Evol.prix moyen en volume	-0,4 %
CAM Prix	11,03
Evol. CAM Prix	-1,0 %



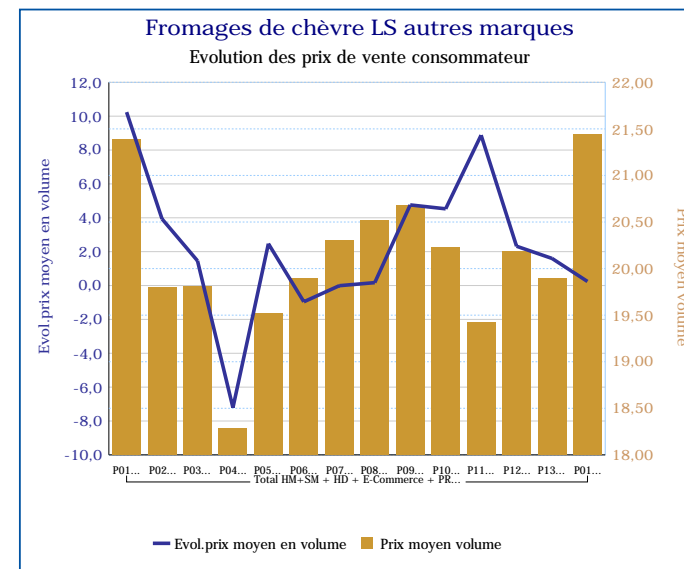
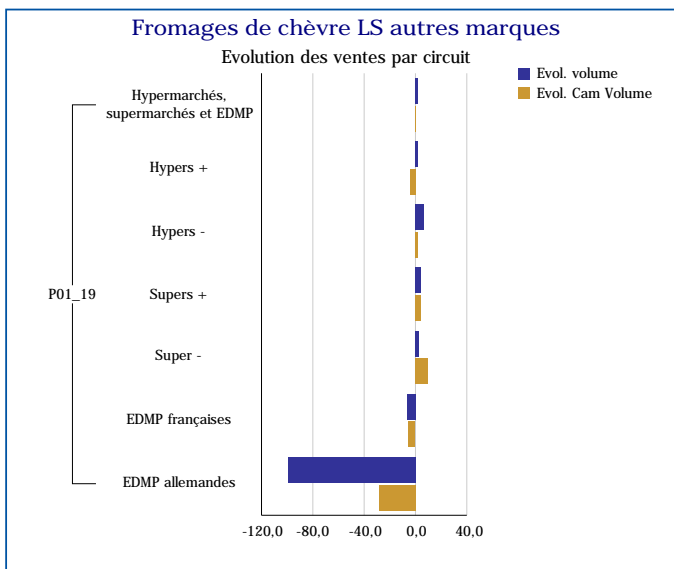
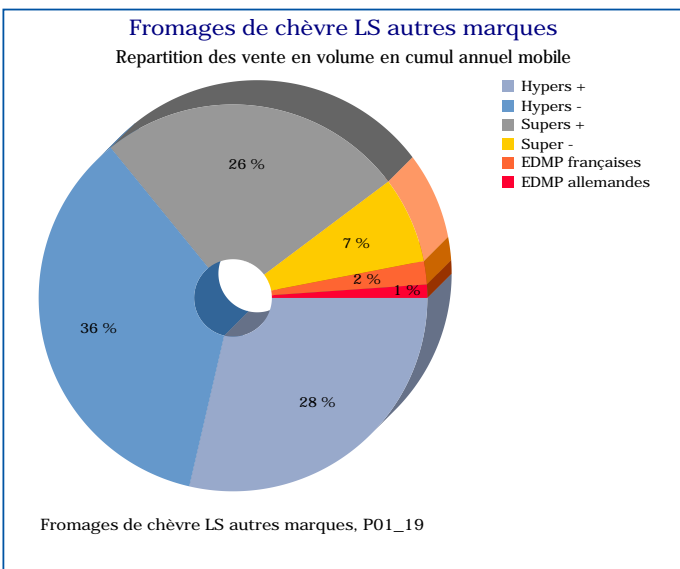
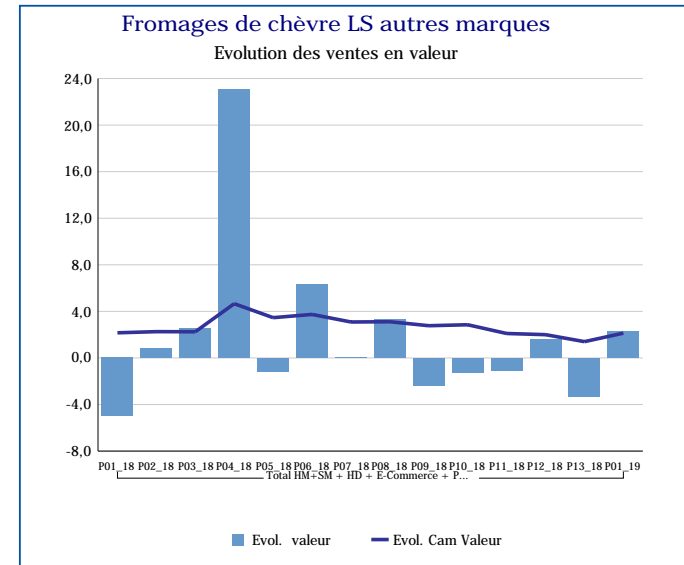
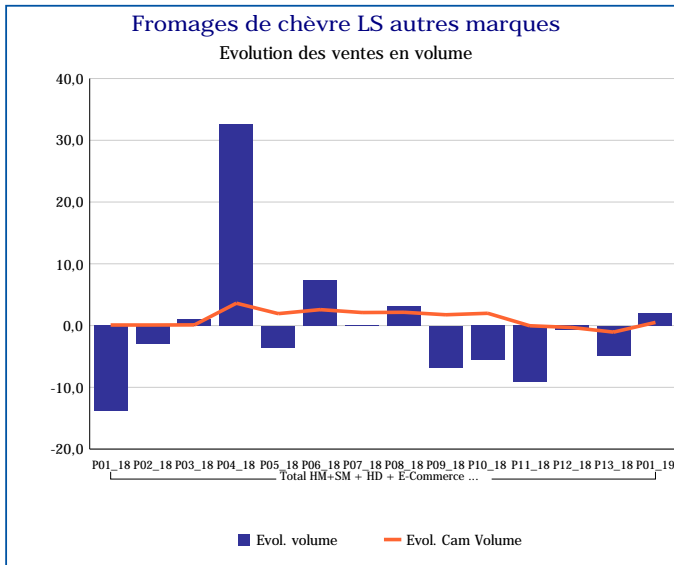
Pour en savoir plus : [Glossaire](#)

Fromages de chèvre LS total MDD	
Total HM+SM + HD + E-Commerce + PROXI	
P01_19	
Ventes en tonnes	1 683
Evol. volume	1,1 %
CAM volume (tonnes)	22 777
Evol. Cam Volume	-3,0 %
Ventes valeur (k€)	18 724
Evol. valeur	4,2 %
CAM Valeur (K€)	241 557
Evol. Cam Valeur	-0,2 %
Prix moyen volume	11,12
Evol.prix moyen en volume	3,0 %
CAM Prix	10,61
Evol. CAM Prix	2,9 %



Pour en savoir plus : [Glossaire](#)

Fromages de chèvre LS autres marques	
Total HM+SM + HD + E-Commerce + PROXI	
P01_19	
Ventes en tonnes	426
Evol. volume	2,0 %
CAM volume (tonnes)	4 787
Evol. Cam Volume	0,5 %
Ventes valeur (k€)	9 123
Evol. valeur	2,3 %
CAM Valeur (K€)	95 776
Evol. Cam Valeur	2,1 %
Prix moyen volume	21,44
Evol.prix moyen en volume	0,2 %
CAM Prix	20,01
Evol. CAM Prix	1,6 %



Pour en savoir plus : [Glossaire](#)