

Rapport sur les ventes en magasins :

Yaourts (yc allégés) ; Yaourts allégés ; Yaourts standards ; Yaourts standards brebis ; Yaourts standards chèvre ;
Yaourts de chèvre marques nationales ; Yaourts de chèvre total MDD ; Yaourts de chèvre autres marques ;
Total HM+SM + HD + E-Commerce + PROXI ;

Période d'étude : P13_18

Total HM+SM + HD + E-Commerce + PROXI

Ventes en tonnes	P13_17	P01_18	P02_18	P03_18	P04_18	P05_18	P06_18	P07_18	P08_18	P09_18	P10_18	P11_18	P12_18	P13_18	Cumul courant vol	CAM vol
Yaourts (yc allégés)	56 450	53 449	59 917	60 842	61 033	60 372	59 873	58 248	57 012	55 943	61 400	59 726	58 054	56 965	762 836	762 836
Yaourts allégés	6 646	6 748	7 333	7 188	7 541	7 134	7 000	6 535	6 400	5 904	6 799	6 307	6 321	6 038	87 248	87 248
Yaourts standards	49 804	46 701	52 585	53 655	53 493	53 239	52 873	51 712	50 612	50 039	54 602	53 419	51 734	50 927	675 588	675 588
Yaourts standards brebis	975	917	1 061	1 077	1 113	1 115	1 132	1 068	996	976	1 096	1 091	1 092	1 054	13 789	13 789
Yaourts standards chèvre	693	620	740	736	757	791	809	786	737	740	819	852	857	801	10 046	10 046
Yaourts de chèvre marques nationales	557	497	598	577	593	627	645	620	569	575	643	659	669	616	7 889	7 889
Yaourts de chèvre total MDD	125	112	131	146	151	150	152	154	153	153	165	181	177	175	2 000	2 000
Yaourts de chèvre autres marques	12	10	12	13	13	14	13	11	14	12	11	12	11	10	157	157

Pour en savoir plus : [Glossaire](#)

Total HM+SM + HD + E-Commerce + PROXI

Evol. volume	P13_17	P01_18	P02_18	P03_18	P04_18	P05_18	P06_18	P07_18	P08_18	P09_18	P10_18	P11_18	P12_18	P13_18	Evol cumul courant vol	Evol CAM vol
Yaourts (yc allégés)	0,0	-2,8	-0,1	-2,9	-1,7	-2,4	-1,9	-0,3	0,4	0,2	-0,1	-1,2	-1,0	0,9	-1,0	-1,0
Yaourts allégés	-12,8	-11,5	-12,7	-15,0	-14,5	-14,7	-11,7	-15,4	-8,6	-12,1	-11,3	-18,8	-10,1	-9,1	-12,9	-12,9
Yaourts standards	2,0	-1,4	2,0	-1,1	0,4	-0,5	-0,4	2,0	1,6	1,8	1,5	1,3	0,3	2,2	0,8	0,8
Yaourts standards brebis	12,9	21,2	19,4	10,9	13,2	16,8	17,2	18,5	14,7	7,9	7,9	-0,2	9,7	8,1	12,3	12,3
Yaourts standards chèvre	24,2	15,4	19,2	15,3	11,4	15,4	21,4	20,3	17,3	19,8	20,8	21,6	15,9	15,6	17,6	17,6
Yaourts de chèvre marques nationales	12,6	3,7	7,3	1,0	-1,9	3,4	10,5	9,1	4,0	7,3	9,5	11,6	9,5	10,7	6,6	6,6
Yaourts de chèvre total MDD	133,5	133,2	144,6	159,4	133,6	124,1	115,9	111,9	123,3	119,4	107,6	83,8	51,8	40,2	102,0	102,0
Yaourts de chèvre autres marques	12,6	6,9	9,6	24,1	23,9	16,1	-0,5	-4,2	20,6	-0,3	-0,8	4,4	-9,2	-12,8	5,6	5,6

Pour en savoir plus : [Glossaire](#)

Total HM+SM + HD + E-Commerce + PROXI

Ventes valeur (k€)	P13_17	P01_18	P02_18	P03_18	P04_18	P05_18	P06_18	P07_18	P08_18	P09_18	P10_18	P11_18	P12_18	P13_18	Cumul courant val	CAM val
Yaourts (yc allégés)	118 994	111 570	125 909	127 048	126 933	127 294	127 740	124 001	121 638	119 084	130 961	127 184	124 062	121 586	1 615 009	1 615 009
Yaourts allégés	13 307	13 169	14 512	14 040	14 690	13 970	13 676	13 214	12 922	11 860	13 999	12 628	12 670	12 089	173 441	173 441
Yaourts standards	105 687	98 401	111 397	113 008	112 243	113 324	114 064	110 786	108 716	107 224	116 961	114 556	111 392	109 497	1 441 568	1 441 568
Yaourts standards brebis	5 717	5 283	6 182	6 295	6 534	6 411	6 479	6 094	5 707	5 580	6 224	6 214	6 218	6 056	79 279	79 279
Yaourts standards chèvre	3 486	3 114	3 681	3 672	3 773	3 944	4 033	3 895	3 668	3 673	3 990	4 185	4 179	3 971	49 778	49 778
Yaourts de chèvre marques nationales	2 905	2 592	3 073	2 994	3 076	3 240	3 332	3 195	2 957	2 982	3 250	3 378	3 394	3 200	40 662	40 662
Yaourts de chèvre total MDD	523	469	550	609	629	628	633	640	631	628	680	746	726	718	8 288	8 288
Yaourts de chèvre autres marques	59	53	58	69	68	75	69	60	79	64	59	62	58	53	828	828

Pour en savoir plus : [Glossaire](#)

Total HM+SM + HD + E-Commerce + PROXI

Evol. valeur	P13_17	P01_18	P02_18	P03_18	P04_18	P05_18	P06_18	P07_18	P08_18	P09_18	P10_18	P11_18	P12_18	P13_18	Evol cumul courant val	Evol CAM val
Yaourts (yc allégés)	2,8	-0,3	3,1	-1,4	0,2	0,2	1,4	1,6	3,6	2,9	3,6	0,2	-0,1	2,2	1,3	1,3
Yaourts allégés	-12,0	-11,5	-11,7	-15,6	-14,4	-15,4	-11,6	-12,4	-4,3	-9,4	-6,2	-17,2	-11,2	-9,2	-11,8	-11,8
Yaourts standards	5,0	1,4	5,4	0,7	2,5	2,6	3,2	3,5	4,7	4,5	4,9	2,5	1,4	3,6	3,1	3,1
Yaourts standards brebis	11,8	18,5	18,9	11,0	13,6	14,1	15,3	14,8	11,4	4,7	4,9	-0,9	6,0	5,9	10,3	10,3
Yaourts standards chèvre	18,8	10,8	14,1	10,2	6,7	10,5	17,0	15,6	13,3	15,6	14,8	17,9	12,8	13,9	13,3	13,3
Yaourts de chèvre marques nationales	9,6	1,6	4,5	-1,3	-3,9	0,9	8,3	6,7	2,7	5,9	5,8	10,0	7,7	10,2	4,5	4,5
Yaourts de chèvre total MDD	120,6	121,3	132,7	145,6	120,4	111,3	108,0	102,9	112,3	107,9	96,2	76,2	47,9	37,4	93,6	93,6
Yaourts de chèvre autres marques	19,5	13,1	14,8	32,6	32,6	22,3	6,4	0,8	27,6	6,7	2,9	7,3	-5,8	-9,4	11,2	11,2

Pour en savoir plus : [Glossaire](#)

Total HM+SM + HD + E-Commerce + PROXI

Prix moyen volume	P13_17	P01_18	P02_18	P03_18	P04_18	P05_18	P06_18	P07_18	P08_18	P09_18	P10_18	P11_18	P12_18	P13_18	Cumul courant prix	CAM prix
Yaourts (yc allégés)	2,11	2,09	2,10	2,09	2,08	2,11	2,13	2,13	2,13	2,13	2,13	2,13	2,14	2,13	--	2,12
Yaourts allégés	2,00	1,95	1,98	1,95	1,95	1,96	1,95	2,02	2,02	2,01	2,06	2,00	2,00	2,00	--	1,99
Yaourts standards	2,12	2,11	2,12	2,11	2,10	2,13	2,16	2,14	2,15	2,14	2,14	2,14	2,15	2,15	--	2,13
Yaourts standards brebis	5,87	5,76	5,83	5,84	5,87	5,75	5,72	5,71	5,73	5,72	5,68	5,70	5,69	5,74	--	5,75
Yaourts standards chèvre	5,03	5,02	4,97	4,99	4,98	4,98	4,98	4,96	4,98	4,97	4,87	4,91	4,88	4,96	--	4,96
Yaourts de chèvre marques nationales	5,22	5,21	5,14	5,19	5,18	5,17	5,17	5,15	5,19	5,18	5,05	5,12	5,08	5,19	--	5,15
Yaourts de chèvre total MDD	4,18	4,19	4,20	4,18	4,18	4,18	4,16	4,15	4,12	4,11	4,13	4,12	4,11	4,10	--	4,14
Yaourts de chèvre autres marques	5,07	5,04	5,02	5,17	5,24	5,28	5,39	5,35	5,64	5,44	5,24	5,19	5,24	5,26	--	5,28

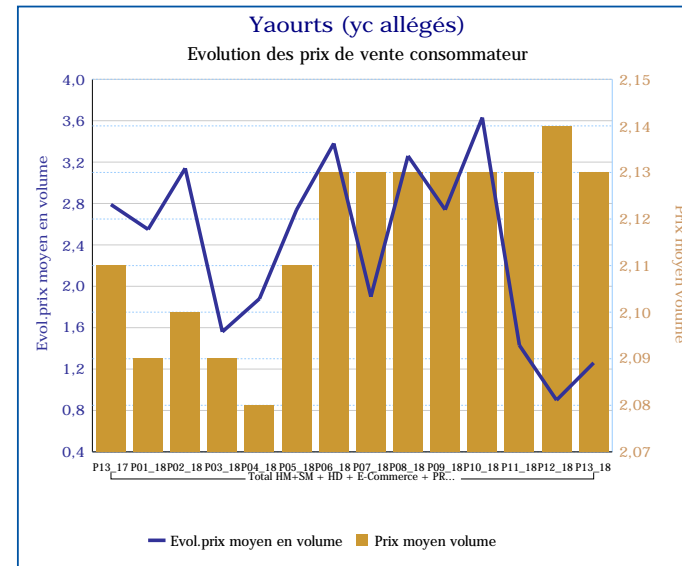
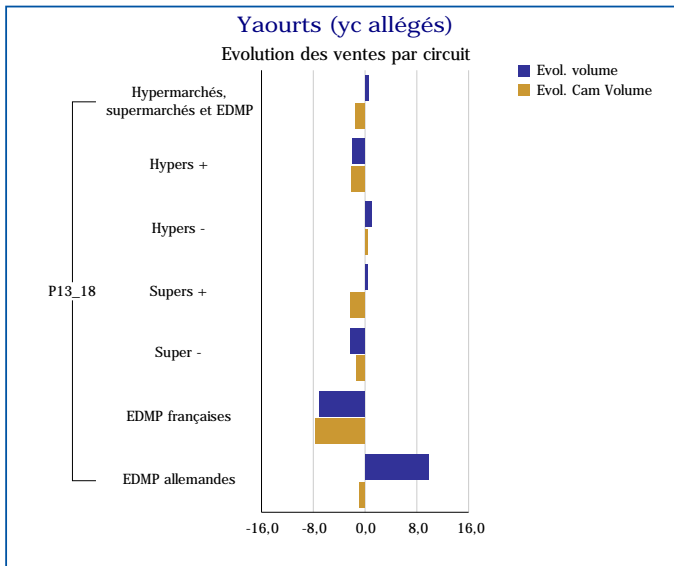
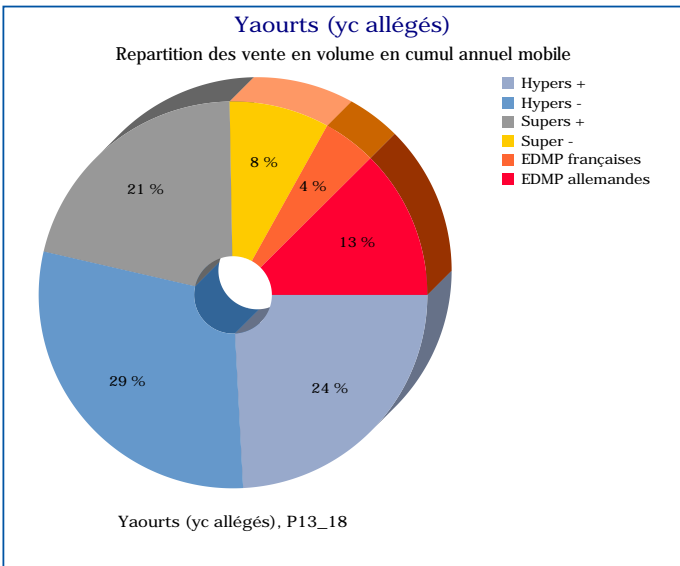
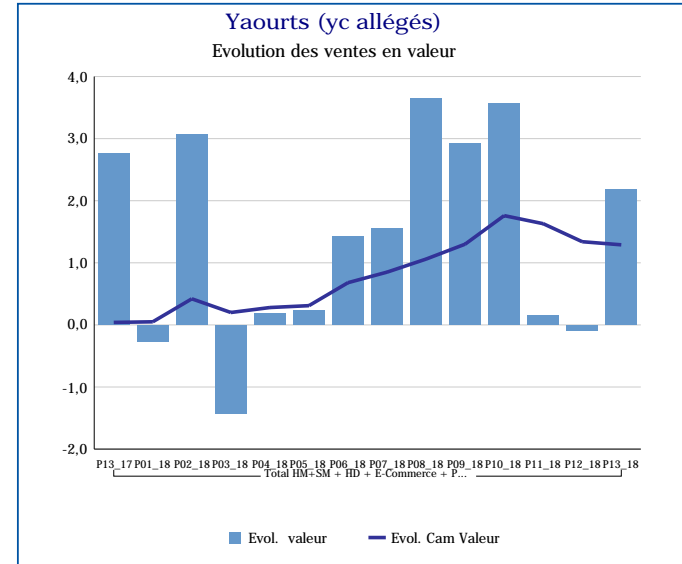
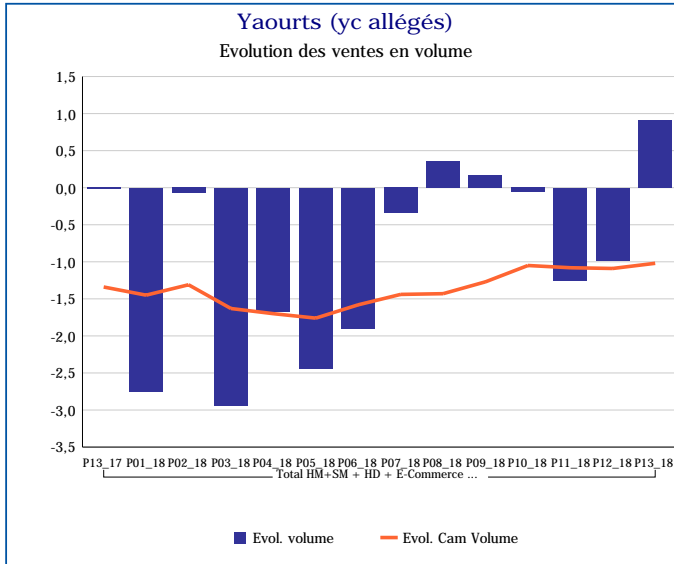
Pour en savoir plus : [Glossaire](#)

Total HM+SM + HD + E-Commerce + PROXI

Evol.prix moyen en volume	P13_17	P01_18	P02_18	P03_18	P04_18	P05_18	P06_18	P07_18	P08_18	P09_18	P10_18	P11_18	P12_18	P13_18	Evol prix CAM
Yaourts (yc allégés)	2,8	2,6	3,1	1,6	1,9	2,7	3,4	1,9	3,3	2,7	3,6	1,4	0,9	1,3	2,3
Yaourts allégés	0,9	0,0	1,1	-0,7	0,1	-0,8	0,2	3,5	4,7	3,1	5,8	2,0	-1,3	0,0	1,3
Yaourts standards	3,0	2,8	3,3	1,8	2,0	3,1	3,7	1,5	3,0	2,6	3,3	1,2	1,1	1,3	2,4
Yaourts standards brebis	-1,0	-2,2	-0,4	0,0	0,4	-2,3	-1,6	-3,1	-2,8	-2,9	-2,8	-0,8	-3,4	-2,1	-1,8
Yaourts standards chèvre	-4,4	-3,9	-4,2	-4,4	-4,2	-4,3	-3,6	-3,9	-3,5	-3,5	-5,0	-3,1	-2,7	-1,5	-3,7
Yaourts de chèvre marques nationales	-2,6	-2,0	-2,5	-2,2	-2,1	-2,4	-2,0	-2,2	-1,2	-1,3	-3,3	-1,4	-1,7	-0,5	-2,0
Yaourts de chèvre total MDD	-5,5	-5,1	-4,9	-5,3	-5,6	-5,7	-3,6	-4,2	-4,9	-5,3	-5,4	-4,1	-2,5	-2,0	-4,2
Yaourts de chèvre autres marques	6,1	5,8	4,7	6,8	6,9	5,3	6,8	5,3	5,8	7,0	3,7	2,8	3,8	3,8	5,3

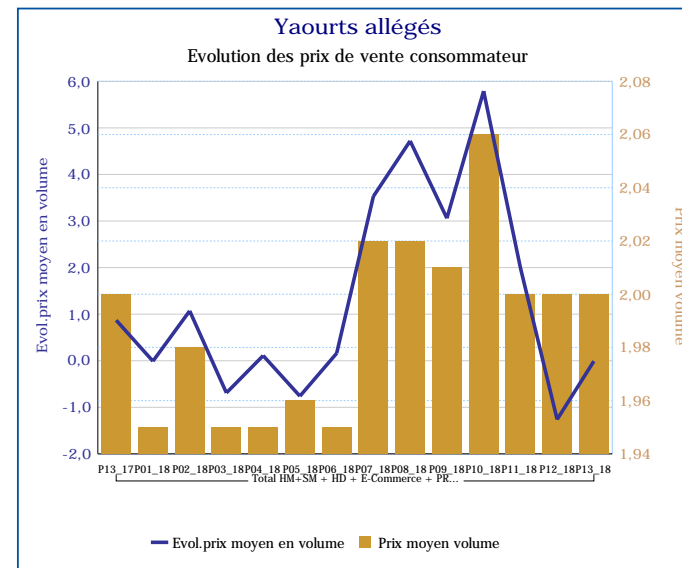
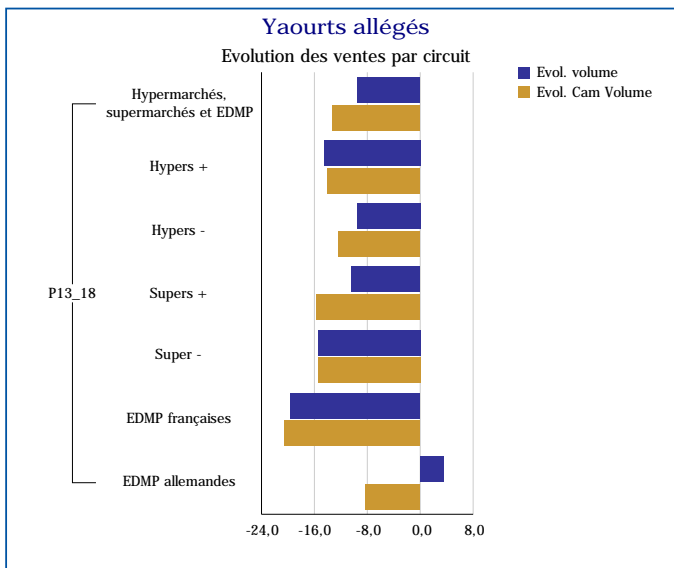
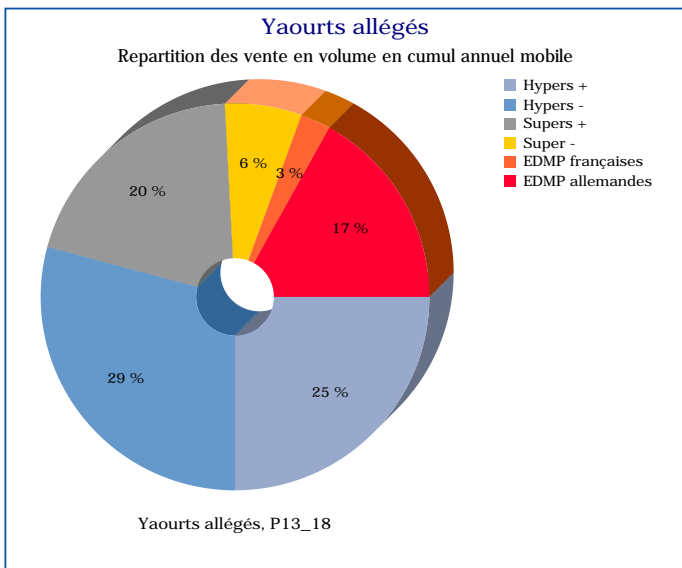
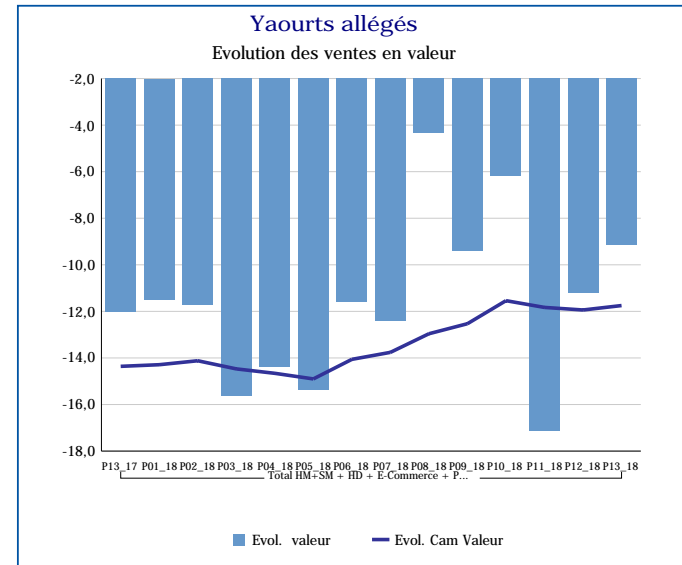
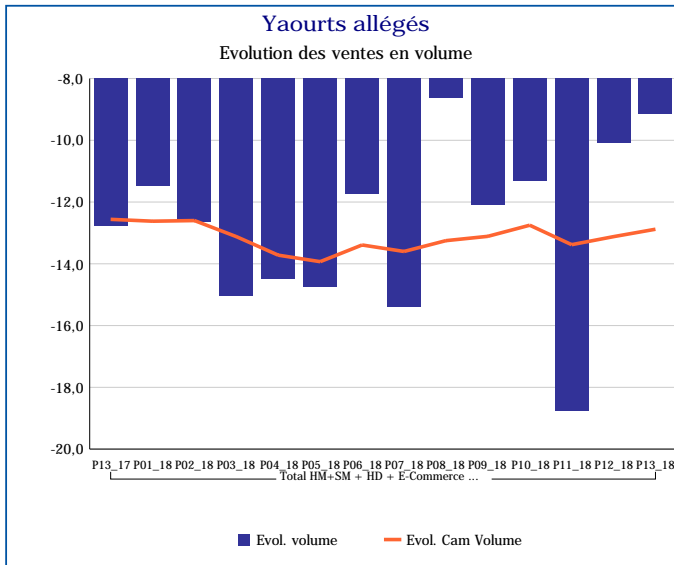
Pour en savoir plus : [Glossaire](#)

Yaourts (yc allégés)	
Total HM+SM + HD + E-Commerce + PROXI	
P13_18	
Ventes en tonnes	56 965
Evol. volume	0,9 %
CAM volume (tonnes)	762 836
Evol. Cam Volume	-1,0 %
Ventes valeur (k€)	121 586
Evol. valeur	2,2 %
CAM Valeur (K€)	1 615 009
Evol. Cam Valeur	1,3 %
Prix moyen volume	2,13
Evol.prix moyen en volume	1,3 %
CAM Prix	2,12
Evol. CAM Prix	2,3 %



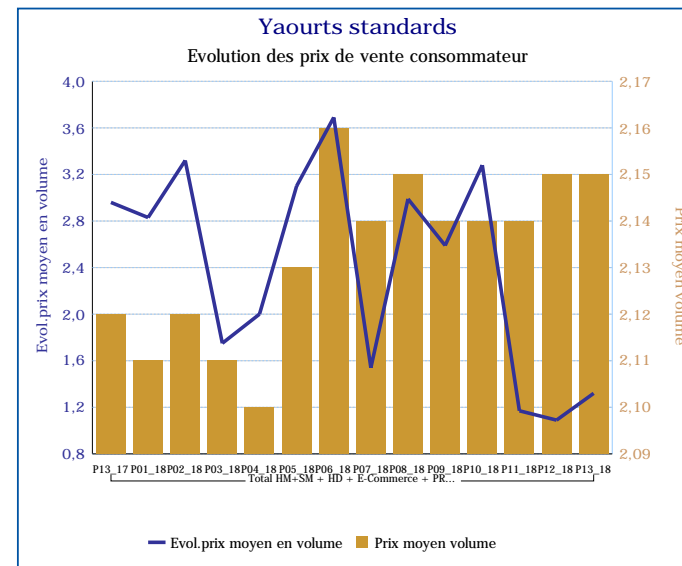
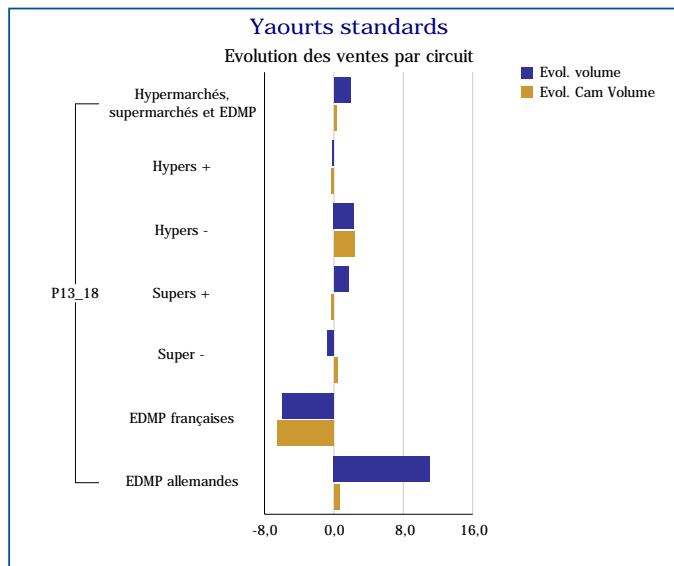
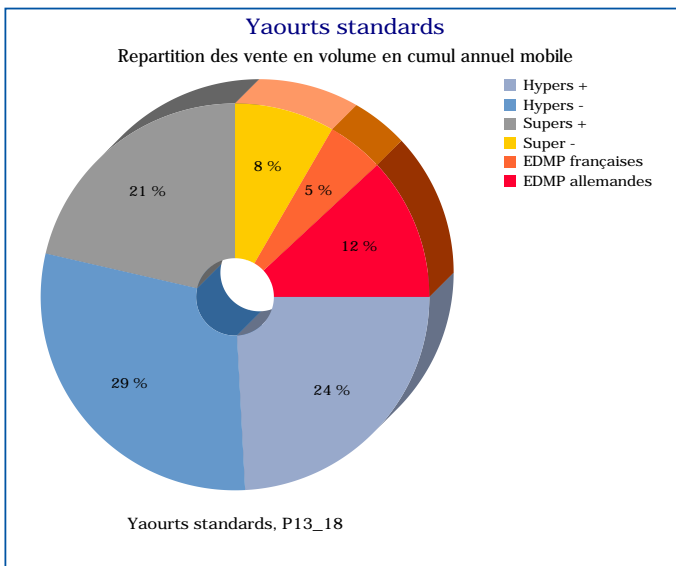
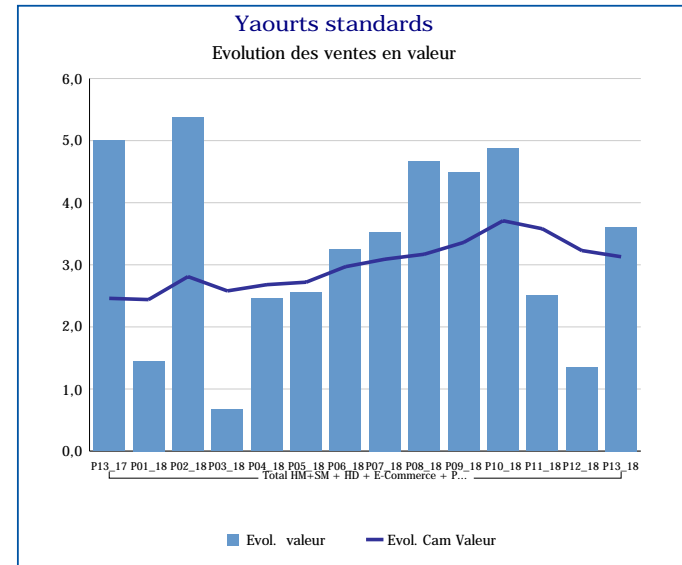
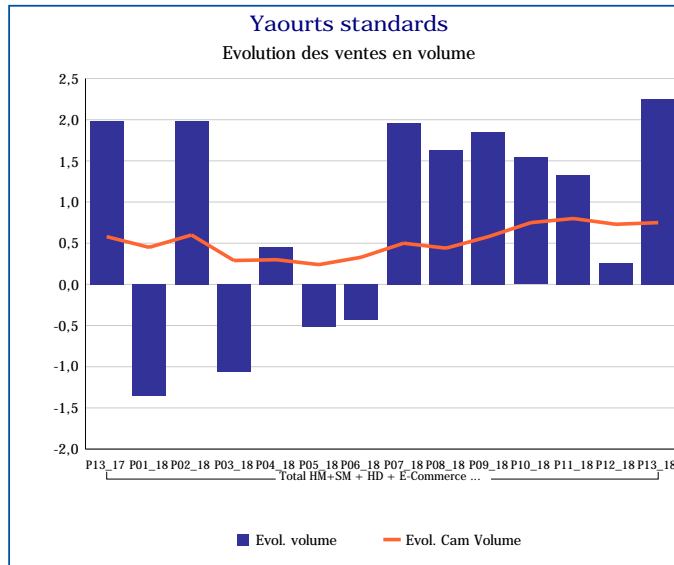
Pour en savoir plus : [Glossaire](#)

Yaourts allégés	
Total HM+SM + HD + E-Commerce + PROXI	
P13_18	
Ventes en tonnes	6 038
Evol. volume	-9,1 %
CAM volume (tonnes)	87 248
Evol. Cam Volume	-12,9 %
Ventes valeur (k€)	12 089
Evol. valeur	-9,2 %
CAM Valeur (K€)	173 441
Evol. Cam Valeur	-11,8 %
Prix moyen volume	2,00
Evol.prix moyen en volume	0,0 %
CAM Prix	1,99
Evol. CAM Prix	1,3 %



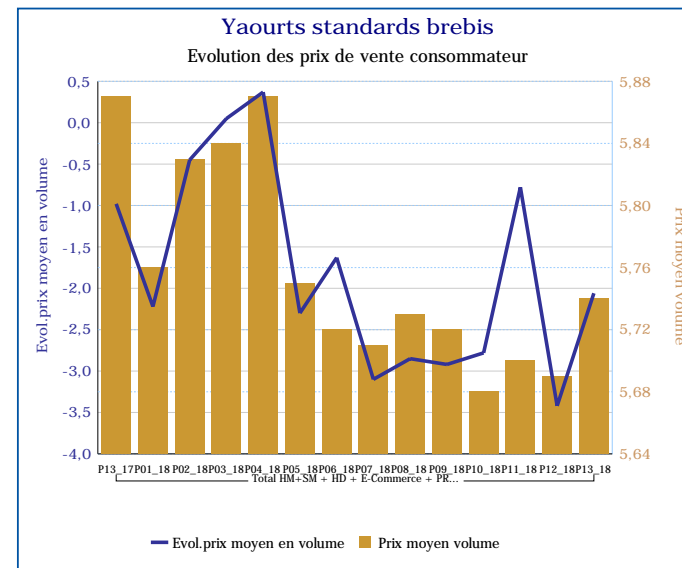
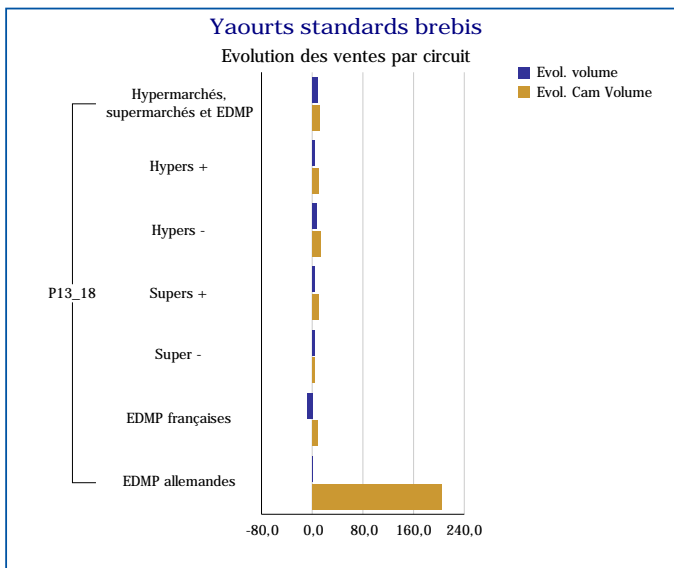
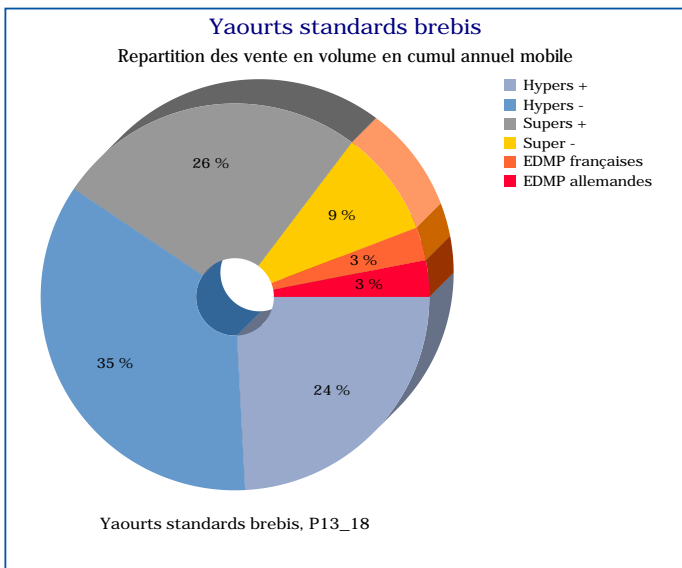
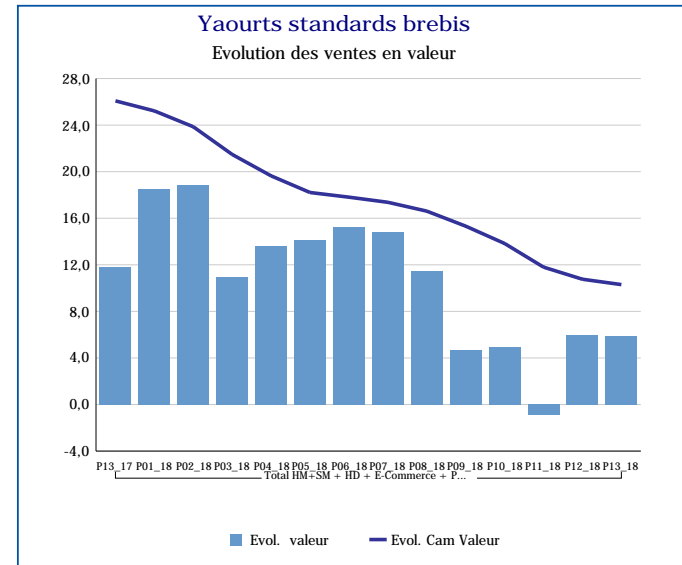
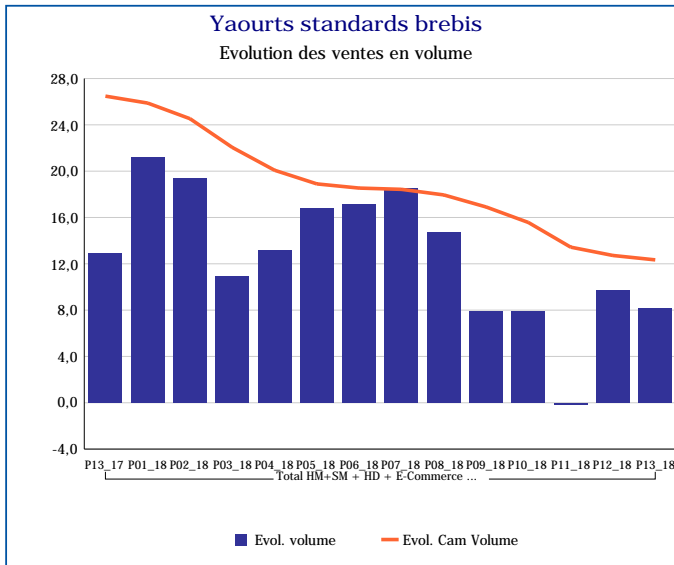
Pour en savoir plus : [Glossaire](#)

Yaourts standards	
Total HM+SM + HD + E-Commerce + PROXI	
P13_18	
Ventes en tonnes	50 927
Evol. volume	2,2 %
CAM volume (tonnes)	675 588
Evol. Cam Volume	0,8 %
Ventes valeur (k€)	109 497
Evol. valeur	3,6 %
CAM Valeur (K€)	1 441 568
Evol. Cam Valeur	3,1 %
Prix moyen volume	2,15
Evol.prix moyen en volume	1,3 %
CAM Prix	2,13
Evol. CAM Prix	2,4 %



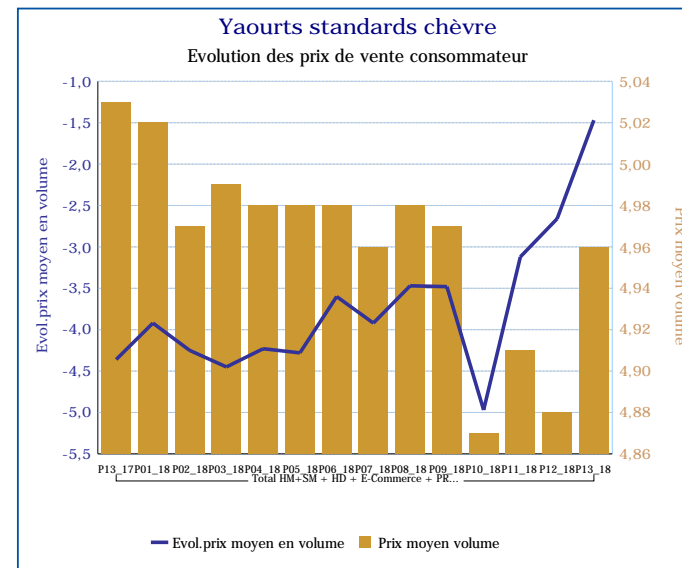
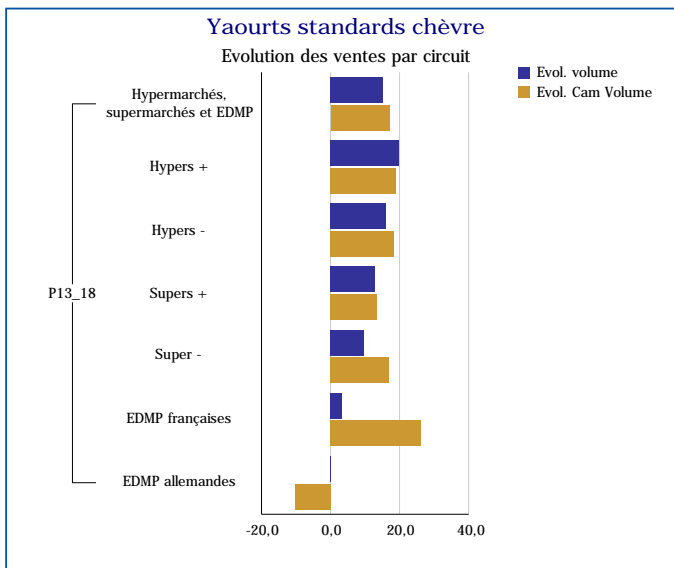
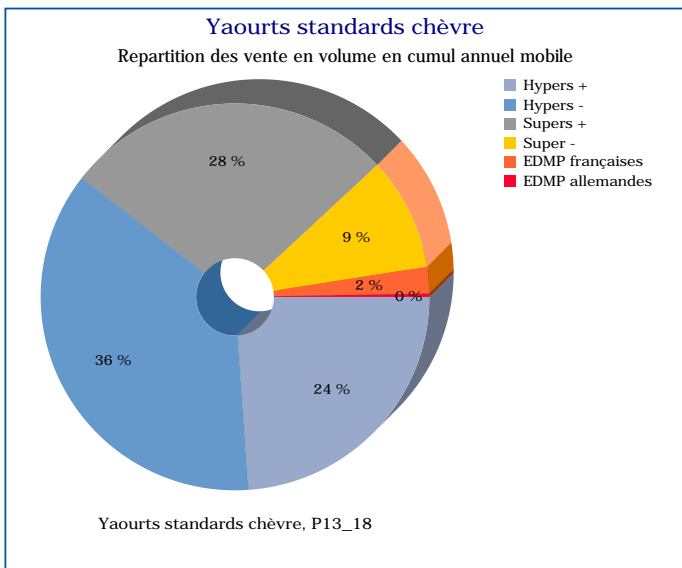
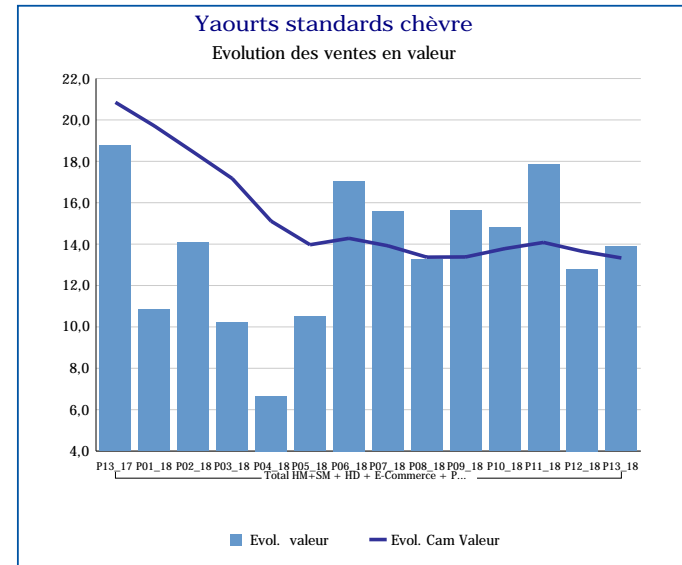
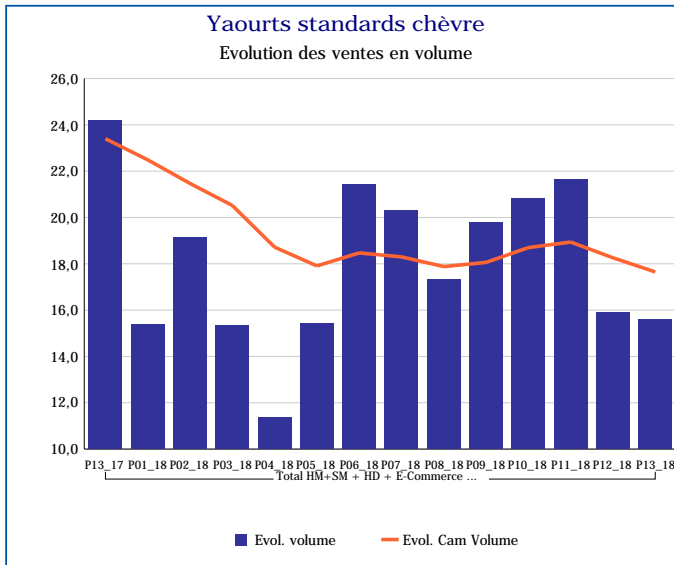
Pour en savoir plus : [Glossaire](#)

Yaourts standards brebis	
Total HM+SM + HD + E-Commerce + PROXI	
P13_18	
Ventes en tonnes	1 054
Evol. volume	8,1 %
CAM volume (tonnes)	13 789
Evol. Cam Volume	12,3 %
Ventes valeur (k€)	6 056
Evol. valeur	5,9 %
CAM Valeur (K€)	79 279
Evol. Cam Valeur	10,3 %
Prix moyen volume	5,74
Evol.prix moyen en volume	-2,1 %
CAM Prix	5,75
Evol. CAM Prix	-1,8 %



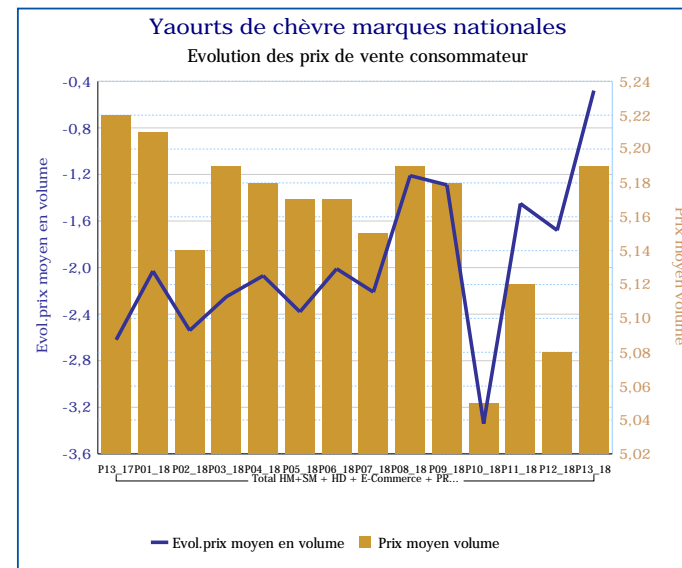
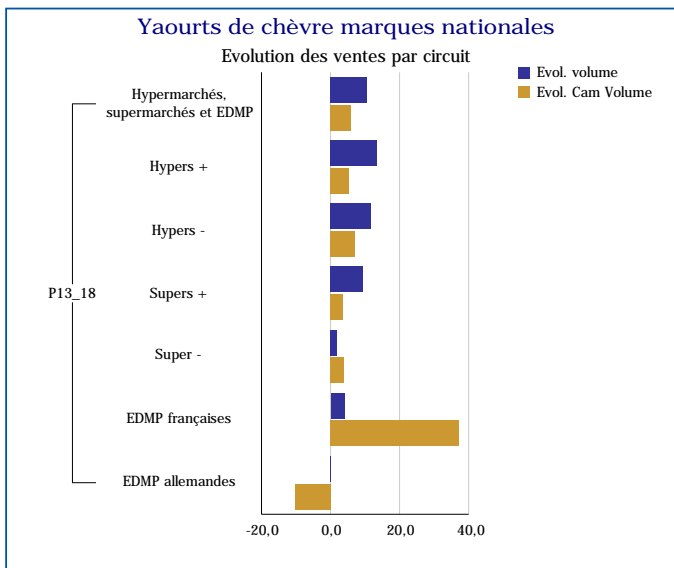
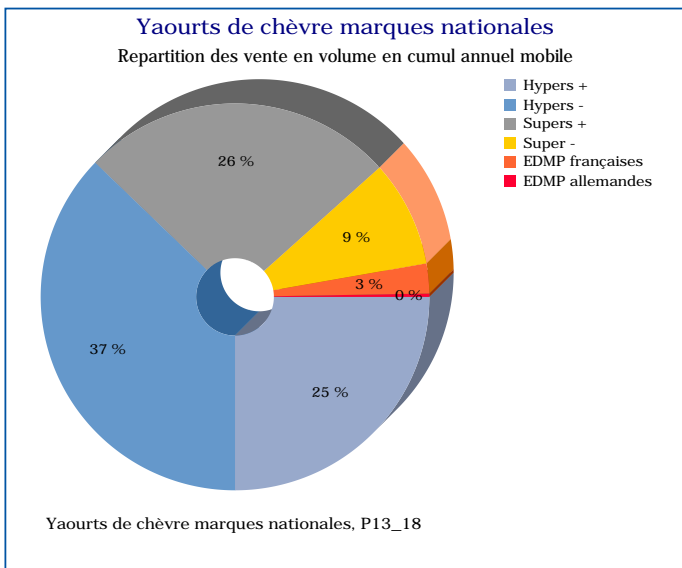
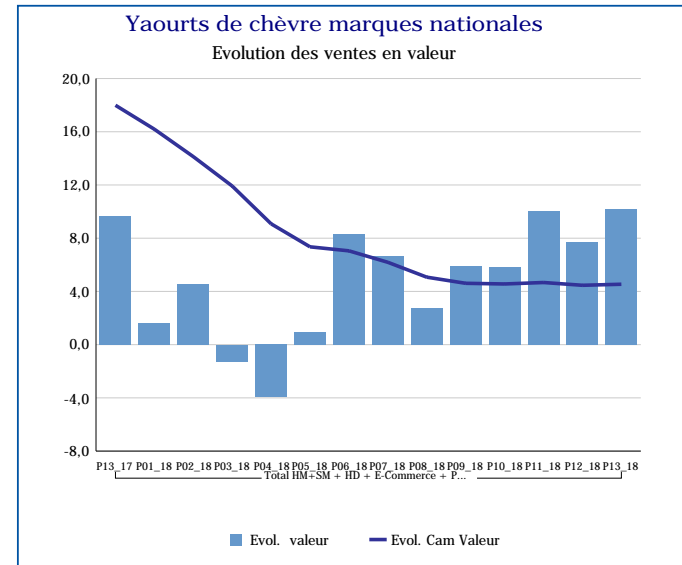
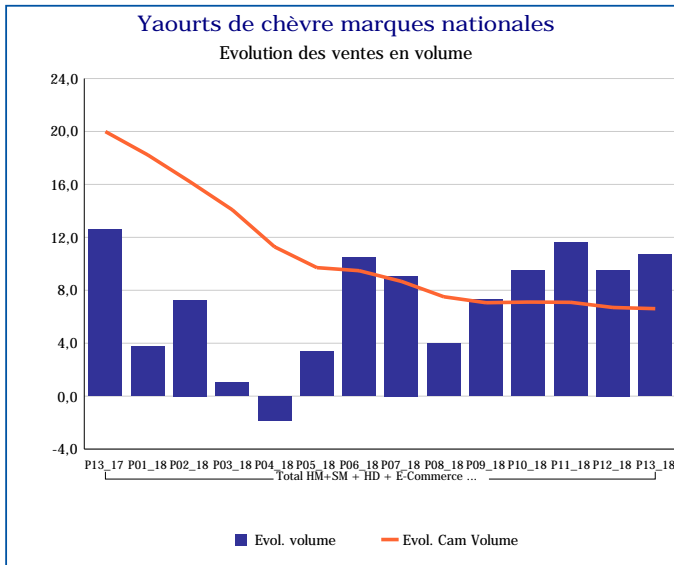
Pour en savoir plus : [Glossaire](#)

Yaourts standards chèvre	
Total HM+SM + HD + E-Commerce + PROXI	
P13_18	
Ventes en tonnes	801
Evol. volume	15,6 %
CAM volume (tonnes)	10 046
Evol. Cam Volume	17,6 %
Ventes valeur (k€)	3 971
Evol. valeur	13,9 %
CAM Valeur (K€)	49 778
Evol. Cam Valeur	13,3 %
Prix moyen volume	4,96
Evol.prix moyen en volume	-1,5 %
CAM Prix	4,96
Evol. CAM Prix	-3,7 %



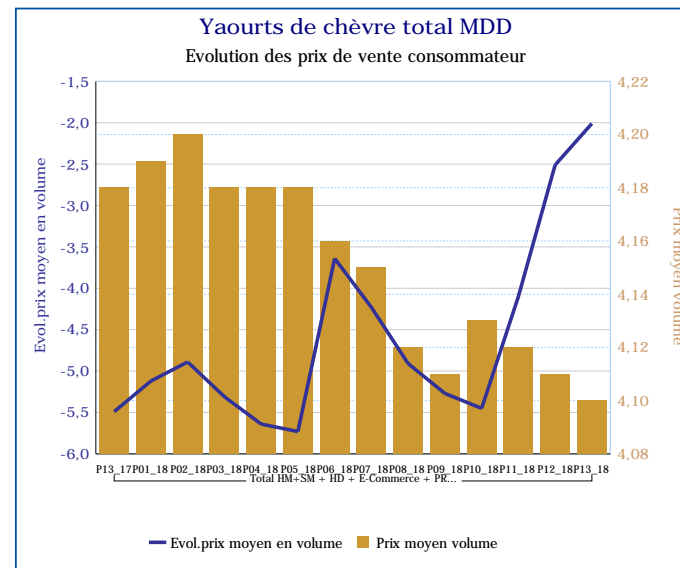
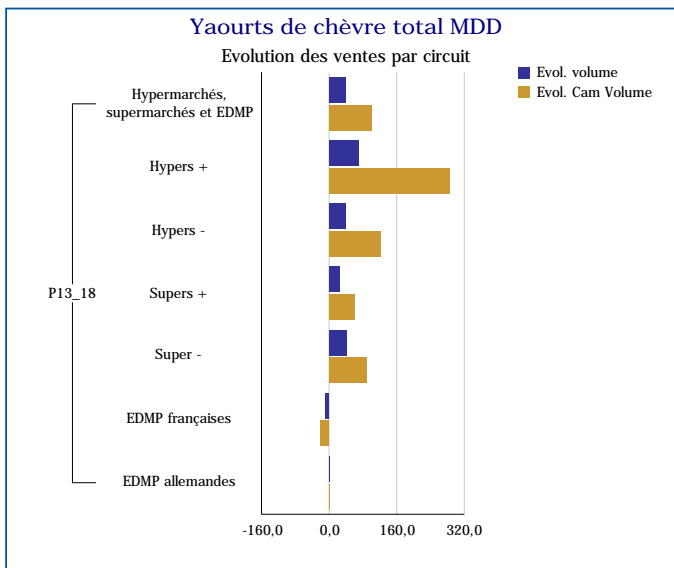
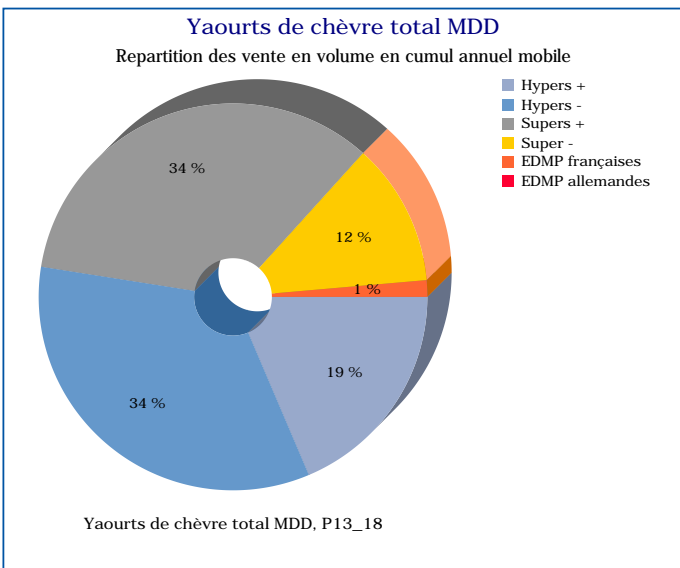
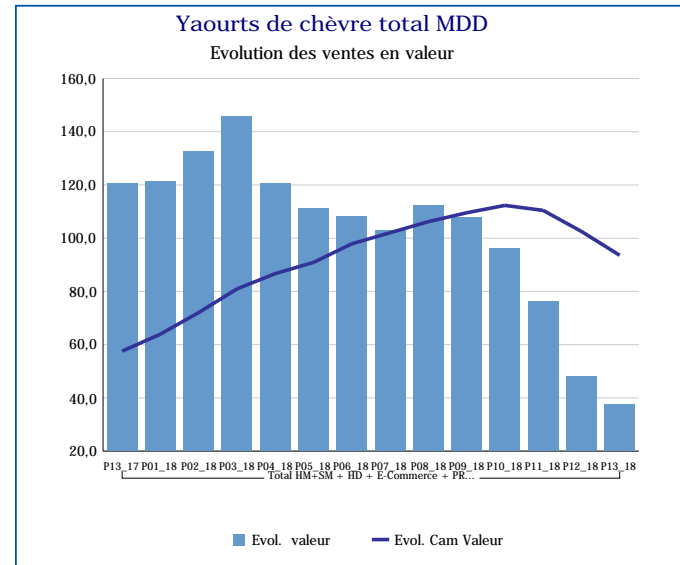
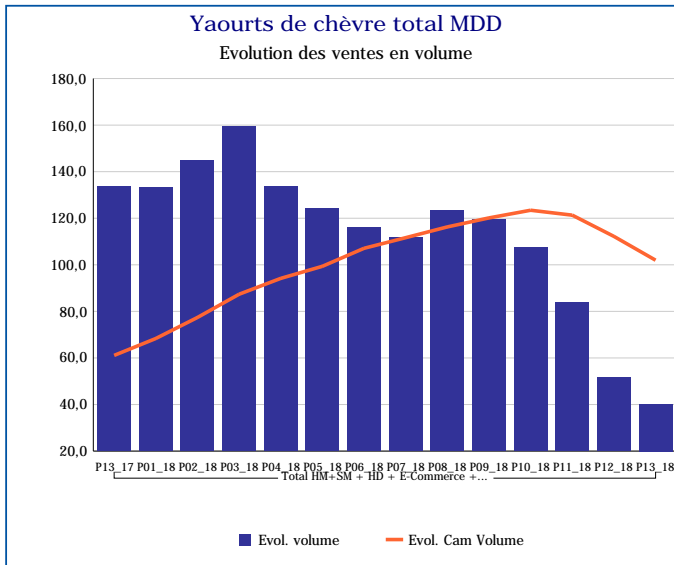
Pour en savoir plus : [Glossaire](#)

Yaourts de chèvre marques nationales	
Total HM+SM + HD + E-Commerce + PROXI	
P13_18	
Ventes en tonnes	616
Evol. volume	10,7 %
CAM volume (tonnes)	7 889
Evol. Cam Volume	6,6 %
Ventes valeur (k€)	3 200
Evol. valeur	10,2 %
CAM Valeur (K€)	40 662
Evol. Cam Valeur	4,5 %
Prix moyen volume	5,19
Evol.prix moyen en volume	-0,5 %
CAM Prix	5,15
Evol. CAM Prix	-2,0 %



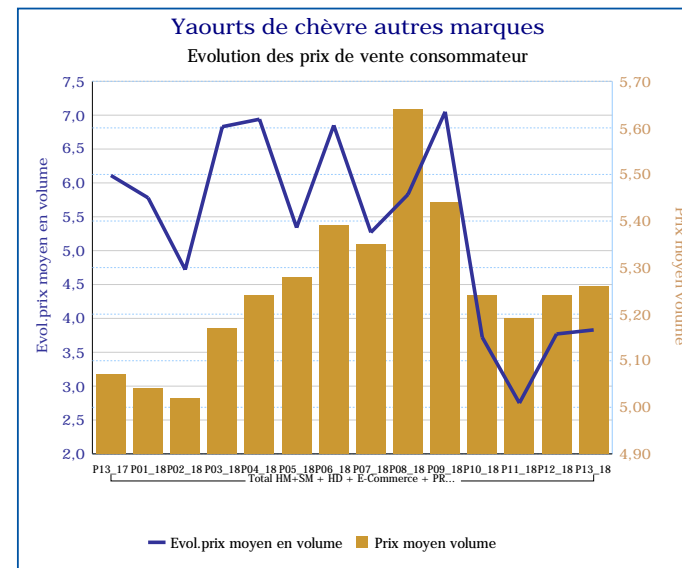
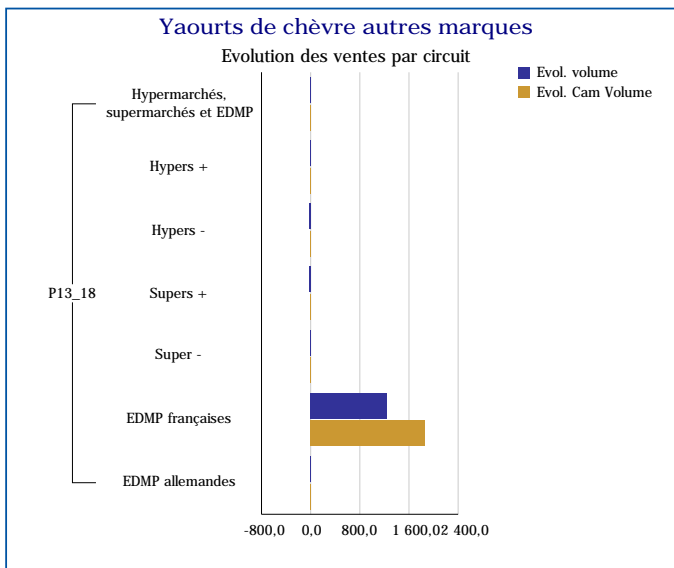
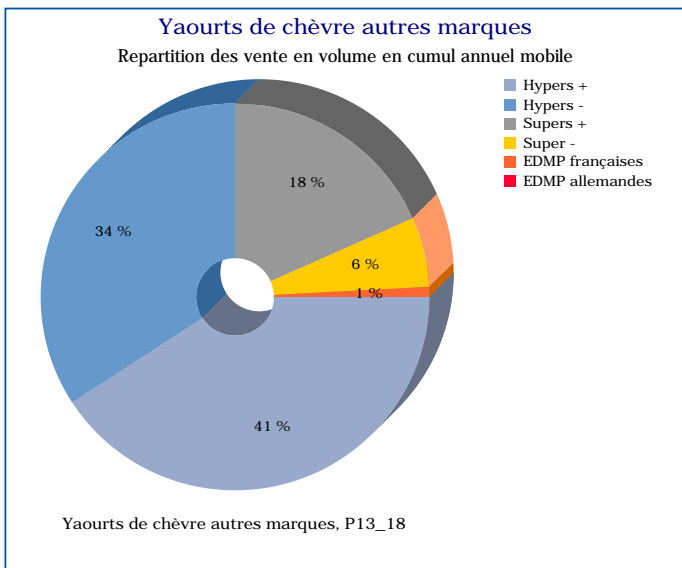
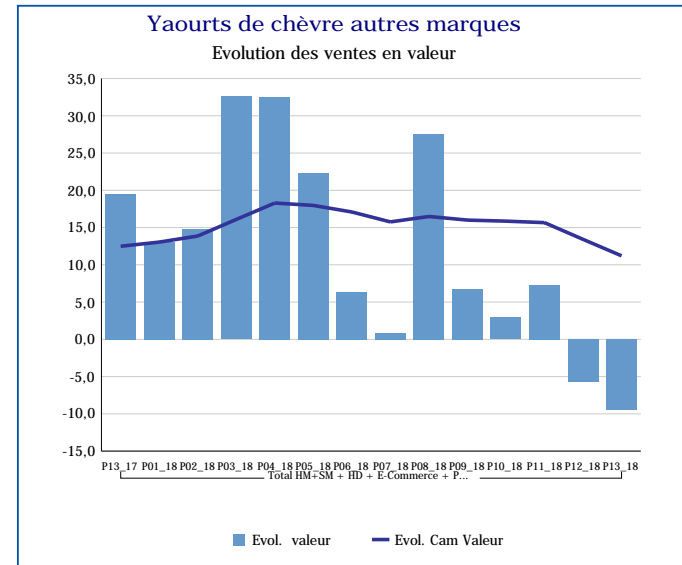
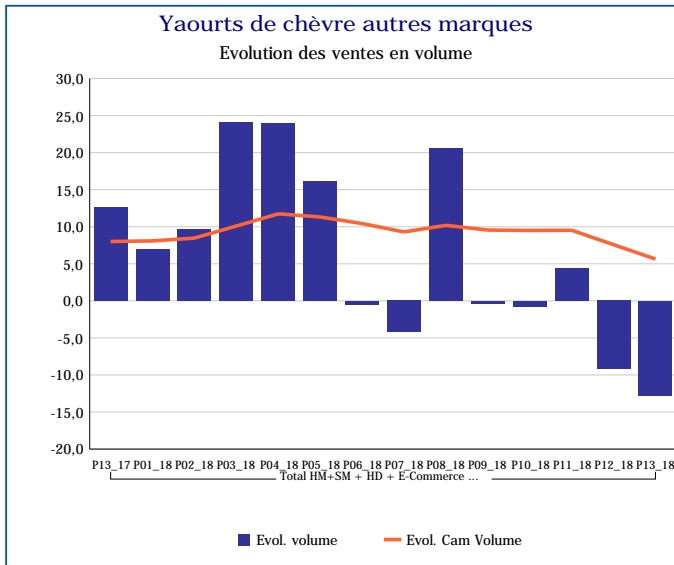
Pour en savoir plus : [Glossaire](#)

Yaourts de chèvre total MDD	
Total HM+SM + HD + E-Commerce + PROXI	
P13_18	
Ventes en tonnes	175
Evol. volume	40,2 %
CAM volume (tonnes)	2 000
Evol. Cam Volume	102,0 %
Ventes valeur (k€)	718
Evol. valeur	37,4 %
CAM Valeur (K€)	8 288
Evol. Cam Valeur	93,6 %
Prix moyen volume	4,10
Evol.prix moyen en volume	-2,0 %
CAM Prix	4,14
Evol. CAM Prix	-4,2 %



Pour en savoir plus : [Glossaire](#)

Yaourts de chèvre autres marques	
Total HM+SM + HD + E-Commerce + PROXI	
P13_18	
Ventes en tonnes	10
Evol. volume	-12,8 %
CAM volume (tonnes)	157
Evol. Cam Volume	5,6 %
Ventes valeur (k€)	53
Evol. valeur	-9,4 %
CAM Valeur (K€)	828
Evol. Cam Valeur	11,2 %
Prix moyen volume	5,26
Evol.prix moyen en volume	3,8 %
CAM Prix	5,28
Evol. CAM Prix	5,3 %



Pour en savoir plus : [Glossaire](#)