

Rapport sur les ventes en magasins :

Fromages de chèvre LS (yc allégés) ; Fromages de chèvre allégés LS ; Fromages de chèvres (hors allégés) LS ; Fromages de chèvre AOP LS ; Banon LS ; Chabichou du Poitou LS ; Charolais LS ; Crottin de Chavignol LS ; Mâconnais LS ; Pélardon LS ; Picodon LS ; Pouligny Saint Pierre LS ; Rigotte de Condrieu LS ; Rocamadour LS ; Sainte Maure de Touraine LS ; Selles sur Cher LS ; Valençay LS ; Fromages de chèvre LS hors AOP ; Fromages de chèvre affinés hors AOP ; Bûches / bâchettes affinées LS ; Crottins LS ; Chèvres LS affinés autres formes ; Chèvres affinés palet / formes ronde LS ; Chèvres frais ; Chèvre frais à tartiner LS ; Chèvre frais bûches / bâchettes LS ; Chèvre frais en crottins LS ; Chèvre frais autres formes LS ; Chèvre frais pyramide LS ; Chèvre frais palet/forme ronde LS ; Fromages bio LS ; Fromage de chèvre bio LS ; Fromages de chèvre LS marques nationales ; Fromages de chèvre LS total MDD ;
Fromages de chèvre LS autres marques ;
Total HM+SM + HD + E-Commerce + PROXI ;

Période d'étude : P13_18

Total HM+SM + HD + E-Commerce + PROXI

Ventes en tonnes	P13_17	P01_18	P02_18	P03_18	P04_18	P05_18	P06_18	P07_18	P08_18	P09_18	P10_18	P11_18	P12_18	P13_18	Cumul courant vol	CAM vol
Fromages de chèvre LS (yc allégés)	3 645	3 735	3 627	3 713	3 789	3 788	3 820	3 728	3 885	3 941	3 892	3 915	3 803	3 788	49 423	49 423
Fromages de chèvre allégés LS	48	44	50	48	50	55	86	54	54	57	60	60	57	55	730	730
Fromages de chèvres (hors allégés) LS	3 597	3 691	3 576	3 664	3 739	3 732	3 734	3 674	3 831	3 885	3 832	3 855	3 747	3 733	48 694	48 694
Fromages de chèvre AOP LS	247	300	225	230	250	246	245	225	243	255	232	230	240	242	3 162	3 162
Banon LS	1	1	0	0	1	1	1	1	1	1	1	1	1	1	10	10
Chabichou du Poitou LS	12	17	12	12	14	13	13	12	11	12	11	12	12	14	164	164
Charolais LS	3	3	3	3	3	4	4	4	4	4	3	3	3	3	43	43
Crottin de Chavignol LS	29	36	29	30	31	31	30	30	32	32	30	31	32	31	406	406
Mâconnais LS	2	2	2	2	2	2	2	2	2	2	2	2	2	2	23	23
Pélardon LS	4	4	4	4	5	5	5	5	7	8	5	5	4	4	65	65
Picodon LS	20	23	20	21	21	20	22	22	25	23	20	19	20	19	274	274
Poulligny Saint Pierre LS	6	8	6	6	7	7	8	8	6	7	6	6	7	7	89	89
Rigotte de Condrieu LS	5	6	4	4	5	7	6	4	4	2	1	4	3	2	50	50
Rocamadour LS	52	64	47	48	52	52	51	48	54	58	53	51	51	50	679	679
Sainte Maure de Touraine LS	63	75	51	55	61	58	56	57	57	59	57	56	60	60	762	762
Selles sur Cher LS	44	52	42	40	42	40	40	26	35	42	37	36	40	42	513	513
Valençay LS	6	8	6	6	7	7	6	6	6	6	7	6	6	7	83	83
Fromages de chèvre LS hors AOP	3 351	3 391	3 352	3 434	3 490	3 487	3 489	3 450	3 588	3 629	3 600	3 625	3 506	3 492	45 531	45 531

Ventes en tonnes	P13_17	P01_18	P02_18	P03_18	P04_18	P05_18	P06_18	P07_18	P08_18	P09_18	P10_18	P11_18	P12_18	P13_18	Cumul courant vol	CAM vol
Fromages de chèvre affinés hors AOP	2 890	2 859	2 885	2 962	2 973	2 952	2 945	2 890	2 975	3 045	3 065	3 095	3 029	3 037	38 711	38 711
Bûches / bûchettes affinées LS	2 220	2 195	2 229	2 279	2 266	2 267	2 259	2 239	2 303	2 339	2 377	2 399	2 340	2 336	29 828	29 828
Crottins LS	160	176	161	163	178	161	161	155	145	155	151	164	159	161	2 091	2 091
Chèvres LS affinés autres formes	81	77	65	82	81	77	80	65	85	74	80	80	70	79	995	995
Chèvres affinés palet / formes ronde LS	425	407	427	436	443	442	437	428	439	472	455	449	455	458	5 748	5 748
Chèvres frais	461	532	467	473	517	535	544	559	612	585	535	529	477	454	6 820	6 820
Chèvre frais à tartiner LS	19	23	19	18	21	18	18	19	24	22	19	20	18	16	253	253
Chèvre frais bûches / bûchettes LS	50	50	44	48	47	65	55	47	60	61	50	71	50	51	698	698
Chèvre frais en crottins LS	2	2	2	2	2	2	2	2	2	2	2	2	1	1	22	22
Chèvre frais autres formes LS	15	37	12	11	13	19	14	18	23	18	14	12	9	11	210	210
Chèvre frais pyramide LS	101	113	121	116	124	113	120	124	149	125	119	121	117	109	1 570	1 570
Chèvre frais palet/forme ronde LS	275	309	269	278	312	318	336	350	355	356	331	304	282	267	4 068	4 068
Fromages bio LS	523	491	560	561	589	685	716	727	712	732	757	715	741	726	8 713	8 713
Fromage de chèvre bio LS	70	66	69	73	75	78	82	88	82	86	90	91	97	105	1 083	1 083
Fromages de chèvre LS marques nationales	1 579	1 653	1 607	1 645	1 608	1 628	1 677	1 654	1 726	1 721	1 745	1 795	1 710	1 728	21 896	21 896
Fromages de chèvre LS total MDD	1 722	1 665	1 721	1 748	1 760	1 774	1 765	1 721	1 750	1 808	1 797	1 752	1 758	1 734	22 753	22 753
Fromages de chèvre LS autres marques	343	417	299	320	421	385	378	353	409	412	349	368	336	326	4 774	4 774

Pour en savoir plus : [Glossaire](#)

Total HM+SM + HD + E-Commerce + PROXI

Evol. volume	P13_17	P01_18	P02_18	P03_18	P04_18	P05_18	P06_18	P07_18	P08_18	P09_18	P10_18	P11_18	P12_18	P13_18	Evol cumul courant vol	Evol CAM vol
Fromages de chèvre LS (yc allégés)	-0,4	1,3	2,4	0,0	0,3	-4,4	-0,2	-1,9	-0,2	0,3	-0,3	2,9	-1,2	3,9	0,2	0,2
Fromages de chèvre allégés LS	0,4	5,2	7,7	-1,1	1,8	1,4	17,3	-18,2	3,8	11,5	11,5	11,2	8,3	15,2	5,6	5,6
Fromages de chèvres (hors allégés) LS	-0,4	1,3	2,3	0,0	0,3	-4,5	-0,6	-1,6	-0,3	0,2	-0,4	2,7	-1,4	3,8	0,1	0,1
Fromages de chèvre AOP LS	3,3	-1,4	7,1	14,0	16,7	-3,5	3,8	-2,4	-3,0	-1,4	-0,8	1,5	-2,7	-2,0	1,5	1,5
Banon LS	-2,9	-41,2	-41,4	-11,5	39,8	22,4	43,8	27,0	35,7	11,4	21,9	-1,7	-13,4	-2,0	4,4	4,4
Chabichou du Poitou LS	-9,5	3,9	-10,4	-9,7	13,3	-1,9	-0,2	-5,7	-6,7	-3,1	-13,3	1,4	-7,2	13,3	-2,0	-2,0
Charolais LS	-5,2	6,7	6,0	4,3	-6,3	7,9	26,5	4,2	4,7	5,6	8,0	0,5	-4,4	-14,5	3,9	3,9
Crottin de Chavignol LS	-1,8	-3,1	36,8	32,9	21,4	-3,0	-2,3	2,7	7,2	4,2	1,2	6,4	3,9	9,1	7,4	7,4
Mâconnais LS	-0,7	1,1	-19,3	14,8	28,8	-14,0	-4,7	-4,8	3,9	0,3	-9,0	-13,4	-3,6	-5,6	-2,4	-2,4
Pélardon LS	8,3	14,8	14,9	1,6	5,7	3,9	9,8	2,2	-4,3	3,1	-1,9	4,0	-4,2	3,4	3,3	3,3
Picodon LS	3,7	1,5	1,6	6,1	10,2	-2,9	8,9	3,6	1,9	-4,0	2,0	0,0	-4,9	-2,4	1,5	1,5
Poulligny Saint Pierre LS	-4,8	-2,1	-0,9	-3,7	6,0	-2,4	-12,1	-8,4	-22,7	-18,5	-10,5	2,4	1,2	7,0	-5,8	-5,8
Rigotte de Condrieu LS	-2,2	0,5	-1,4	-8,7	-5,4	37,1	37,9	-0,4	-9,4	-64,8	-80,2	-17,7	-41,4	-47,7	-15,4	-15,4
Rocamadour LS	-5,0	-6,6	-2,4	19,9	5,4	-16,9	-2,3	-4,3	-8,4	-6,5	-2,8	-3,2	-6,3	-3,8	-3,8	-3,8
Sainte Maure de Touraine LS	32,2	8,4	20,0	30,9	34,4	7,6	17,8	19,6	10,3	9,5	9,1	10,0	5,7	-4,0	12,7	12,7
Selles sur Cher LS	-4,9	-8,3	2,2	0,9	20,5	-6,7	-4,8	-34,6	-17,9	-2,5	-4,3	-5,6	-5,7	-6,1	-6,0	-6,0
Valençay LS	-12,3	-6,8	-2,7	1,0	6,3	4,3	10,0	10,4	1,3	4,5	32,0	14,7	-10,8	9,1	4,7	4,7
Fromages de chèvre LS hors AOP	-0,6	1,5	2,0	-0,8	-0,7	-4,6	-0,9	-1,5	-0,1	0,3	-0,4	2,8	-1,3	4,2	0,0	0,0

Evol. volume	P13_17	P01_18	P02_18	P03_18	P04_18	P05_18	P06_18	P07_18	P08_18	P09_18	P10_18	P11_18	P12_18	P13_18	Evol cumul courant vol	Evol CAM vol
Fromages de chèvre affinés hors AOP	0,7	3,0	2,5	0,0	-0,2	-4,8	-0,1	-0,9	0,0	0,6	-0,3	2,3	-1,2	5,1	0,4	0,4
Bûches / bûchettes affinées LS	0,4	5,7	3,8	0,6	1,1	-4,9	-0,8	-1,7	-0,5	-1,5	-1,8	1,1	-2,1	5,2	0,2	0,2
Crottins LS	1,7	-0,4	-1,0	-3,0	8,3	-2,5	4,6	2,7	-7,5	-2,3	-5,6	5,0	0,4	0,8	-0,1	-0,1
Chèvres LS affinés autres formes	5,7	-5,0	-10,2	-13,2	-3,3	-1,5	5,5	-0,8	30,2	4,4	11,2	34,0	-15,2	-3,0	1,2	1,2
Chèvres affinés palet / formes ronde LS	2,2	-6,0	2,1	2,4	-7,6	-5,0	0,9	4,6	1,9	14,6	9,6	3,8	5,6	7,7	2,4	2,4
Chèvres frais	-8,2	-6,0	-1,2	-5,6	-3,5	-3,4	-4,8	-4,8	-0,4	-1,3	-1,2	5,9	-1,6	-1,4	-2,3	-2,3
Chèvre frais à tartiner LS	-21,2	-4,6	-31,0	-25,0	-8,8	-20,0	-19,9	-12,7	-6,3	-6,5	-17,4	-16,0	-13,0	-13,5	-15,2	-15,2
Chèvre frais bûches / bûchettes LS	11,6	1,1	6,5	15,0	13,1	42,1	12,5	9,3	25,5	12,8	12,5	62,7	8,7	0,5	16,8	16,8
Chèvre frais en crottins LS	2,1	-3,2	16,0	21,1	24,7	14,2	2,8	-8,4	1,6	-1,6	-4,0	-5,0	-24,3	-24,6	0,4	0,4
Chèvre frais autres formes LS	-20,1	2,5	-13,5	-25,2	-16,3	-3,3	-37,2	-41,2	-31,1	-35,4	-13,6	-7,3	-28,4	-21,8	-21,9	-21,9
Chèvre frais pyramide LS	-15,5	4,2	7,4	-2,1	-12,3	-4,2	-3,8	8,0	14,8	5,2	-6,6	2,7	3,5	7,6	1,6	1,6
Chèvre frais palet/forme ronde LS	-6,6	-11,1	-2,3	-7,5	-0,8	-8,1	-4,7	-6,9	-5,8	-2,5	0,8	1,2	-3,0	-3,0	-4,3	-4,3
Fromages bio LS	33,1	30,6	33,0	28,7	32,9	36,5	30,3	29,8	30,6	33,0	33,1	31,6	31,7	38,9	32,4	32,4
Fromage de chèvre bio LS	21,5	23,0	26,2	48,7	61,2	28,6	24,2	26,6	24,3	28,7	31,1	32,1	36,0	50,1	33,3	33,3
Fromages de chèvre LS marques nationales	0,6	9,9	6,4	0,4	-4,9	0,1	5,1	4,6	6,1	5,4	4,2	8,0	2,2	9,4	4,3	4,3
Fromages de chèvre LS total MDD	-2,4	-2,0	-0,2	-0,6	-0,5	-8,4	-6,2	-7,8	-6,4	-2,4	-3,2	0,8	-4,4	0,7	-3,2	-3,2

Evol. volume	P13_17	P01_18	P02_18	P03_18	P04_18	P05_18	P06_18	P07_18	P08_18	P09_18	P10_18	P11_18	P12_18	P13_18	Evol cumul courant vol	Evol CAM vol
Fromages de chèvre LS autres marques	6,1	-13,8	-3,0	1,0	32,6	-3,6	7,3	0,0	3,1	-6,8	-5,5	-9,2	-0,7	-4,9	-1,1	-1,1

Pour en savoir plus : [Glossaire](#)

Total HM+SM + HD + E-Commerce + PROXI

Ventes valeur (k€)	P13_17	P01_18	P02_18	P03_18	P04_18	P05_18	P06_18	P07_18	P08_18	P09_18	P10_18	P11_18	P12_18	P13_18	Cumul courant val	CAM val
Fromages de chèvre LS (yc allégés)	42 322	45 641	41 547	42 716	44 264	44 253	44 627	43 460	45 858	46 613	45 173	45 303	44 274	43 917	577 645	577 645
Fromages de chèvre allégés LS	484	446	513	493	512	559	822	545	549	576	608	611	580	561	7 375	7 375
Fromages de chèvres (hors allégés) LS	41 838	45 195	41 034	42 223	43 753	43 694	43 804	42 915	45 309	46 037	44 564	44 692	43 695	43 356	570 270	570 270
Fromages de chèvre AOP LS	5 660	6 974	5 240	5 394	5 805	5 744	5 774	5 283	5 800	6 048	5 477	5 449	5 648	5 604	74 241	74 241
Banon LS	28	37	15	20	35	40	41	42	45	44	36	31	28	27	441	441
Chabichou du Poitou LS	251	369	235	248	281	265	261	241	238	260	232	242	244	280	3 396	3 396
Charolais LS	69	79	63	69	69	88	98	87	90	88	72	67	72	59	1 003	1 003
Crottin de Chavignol LS	793	992	798	816	853	844	848	831	892	897	840	860	885	871	11 228	11 228
Mâconnais LS	50	65	50	62	66	53	58	49	57	54	50	51	52	48	715	715
Pélardon LS	120	123	104	110	130	147	148	146	187	232	143	139	130	121	1 861	1 861
Picodon LS	513	618	516	543	550	537	583	573	687	637	530	515	531	506	7 325	7 325
Poulligny Saint Pierre LS	130	177	126	125	140	146	151	141	130	132	123	126	134	136	1 785	1 785
Rigotte de Condrieu LS	147	181	132	138	149	196	186	138	120	51	33	116	94	77	1 611	1 611
Rocamadour LS	1 305	1 581	1 195	1 228	1 311	1 313	1 312	1 237	1 384	1 487	1 352	1 299	1 302	1 278	17 279	17 279
Sainte Maure de Touraine LS	1 145	1 423	967	1 029	1 141	1 089	1 067	1 087	1 082	1 129	1 089	1 067	1 152	1 138	14 462	14 462
Selles sur Cher LS	973	1 144	921	884	935	880	887	579	768	911	825	799	892	916	11 340	11 340
Valençay LS	136	184	119	122	141	143	134	129	120	127	152	135	133	146	1 785	1 785
Fromages de chèvre LS hors AOP	36 178	38 221	35 794	36 829	37 948	37 950	38 030	37 632	39 509	39 989	39 087	39 243	38 046	37 752	496 029	496 029

Ventes valeur (k€)	P13_17	P01_18	P02_18	P03_18	P04_18	P05_18	P06_18	P07_18	P08_18	P09_18	P10_18	P11_18	P12_18	P13_18	Cumul courant val	CAM val
Fromages de chèvre affinés hors AOP	30 136	30 675	29 830	30 817	31 430	31 124	31 090	30 439	31 480	32 337	32 187	32 546	31 871	31 764	407 591	407 591
Bûches / bâchettes affinées LS	20 365	20 203	20 430	20 890	20 958	21 068	20 982	20 823	21 437	21 794	22 069	22 414	21 772	21 641	276 481	276 481
Crottins LS	2 664	3 019	2 657	2 679	3 008	2 663	2 724	2 628	2 486	2 629	2 557	2 787	2 740	2 761	35 339	35 339
Chèvres LS affinés autres formes	1 513	1 585	1 172	1 460	1 541	1 452	1 483	1 254	1 560	1 455	1 460	1 450	1 327	1 467	18 665	18 665
Chèvres affinés palet / formes ronde LS	5 547	5 785	5 541	5 753	5 870	5 881	5 814	5 690	5 948	6 405	6 063	5 848	5 978	5 842	76 419	76 419
Chèvres frais	6 042	7 546	5 964	6 012	6 518	6 826	6 940	7 193	8 029	7 651	6 900	6 697	6 175	5 988	88 439	88 439
Chèvre frais à tartiner LS	218	271	230	197	235	200	191	202	264	235	200	198	193	175	2 791	2 791
Chèvre frais bâches / bâchettes LS	694	702	606	670	651	851	751	684	886	905	750	982	772	761	9 971	9 971
Chèvre frais en crottins LS	32	32	33	36	39	41	42	39	42	43	41	37	30	28	482	482
Chèvre frais autres formes LS	354	994	251	224	271	419	300	411	529	437	313	263	216	286	4 910	4 910
Chèvre frais pyramide LS	1 262	1 413	1 510	1 430	1 530	1 393	1 487	1 545	1 843	1 544	1 464	1 478	1 455	1 379	19 472	19 472
Chèvre frais palet/forme ronde LS	3 480	4 134	3 334	3 456	3 792	3 923	4 170	4 312	4 465	4 488	4 132	3 739	3 509	3 359	50 812	50 812
Fromages bio LS	7 060	6 707	7 560	7 693	8 072	9 451	9 926	10 049	10 003	10 242	10 665	10 051	10 451	10 314	121 184	121 184
Fromage de chèvre bio LS	1 163	1 114	1 164	1 221	1 270	1 340	1 401	1 479	1 408	1 467	1 535	1 548	1 642	1 723	18 313	18 313
Fromages de chèvre LS marques nationales	17 566	18 758	17 767	18 106	17 914	17 989	18 496	18 289	19 093	18 816	19 169	19 549	18 697	18 842	241 484	241 484
Fromages de chèvre LS total MDD	18 038	17 972	17 868	18 278	18 648	18 748	18 604	17 999	18 378	19 270	18 940	18 604	18 791	18 592	240 691	240 691
Fromages de chèvre LS	6 718	8 910	5 912	6 332	7 703	7 516	7 527	7 172	8 387	8 528	7 064	7 149	6 786	6 482	95 470	95 470

Ventes valeur (k€)	P13_17	P01_18	P02_18	P03_18	P04_18	P05_18	P06_18	P07_18	P08_18	P09_18	P10_18	P11_18	P12_18	P13_18	Cumul courant val	CAM val
autres marques																

Pour en savoir plus : [Glossaire](#)

Total HM+SM + HD + E-Commerce + PROXI

Evol. valeur	P13_17	P01_18	P02_18	P03_18	P04_18	P05_18	P06_18	P07_18	P08_18	P09_18	P10_18	P11_18	P12_18	P13_18	Evol cumul courant val	Evol CAM val
Fromages de chèvre LS (yc allégés)	0,2	1,5	3,4	2,1	3,5	-3,7	0,8	-1,0	0,6	1,0	0,9	3,9	-0,1	3,8	1,2	1,2
Fromages de chèvre allégés LS	0,9	5,2	8,2	-0,8	1,3	0,7	13,1	-17,3	3,6	11,6	11,6	12,1	8,7	16,0	5,4	5,4
Fromages de chèvres (hors allégés) LS	0,2	1,4	3,4	2,2	3,5	-3,7	0,6	-0,8	0,6	0,9	0,8	3,8	-0,2	3,6	1,2	1,2
Fromages de chèvre AOP LS	3,0	-0,1	7,7	14,0	16,2	-2,5	4,8	-2,3	-1,2	-1,3	-0,7	1,9	-1,7	-1,0	2,2	2,2
Banon LS	-0,5	-39,8	-39,9	-10,6	38,2	21,3	30,2	24,6	35,0	13,4	22,4	0,8	-12,2	-2,1	4,1	4,1
Chabichou du Poitou LS	-6,2	9,1	-8,0	-6,9	14,2	-0,5	0,7	-5,6	-6,0	-2,3	-12,2	3,0	-5,4	11,5	-0,6	-0,6
Charolais LS	-2,7	8,1	9,2	6,8	-3,7	14,2	31,4	6,8	8,3	9,3	10,0	3,4	-3,0	-13,6	6,9	6,9
Crottin de Chavignol LS	-2,4	-2,0	35,8	31,0	19,2	-2,9	-0,5	2,8	7,0	3,8	1,0	6,4	5,1	9,9	7,5	7,5
Mâconnais LS	11,5	8,7	-14,7	29,9	45,9	-1,8	6,8	3,0	9,0	12,4	5,9	-3,1	4,8	-3,3	7,3	7,3
Pélarion LS	10,2	17,3	17,9	3,7	8,7	5,0	9,6	2,5	-4,2	3,3	-3,0	2,3	-4,8	0,4	3,5	3,5
Picodon LS	4,7	4,5	2,4	7,4	10,1	-1,6	9,6	4,1	6,2	-3,0	1,8	1,1	-3,0	-1,4	2,8	2,8
Poulligny Saint Pierre LS	1,0	3,1	4,4	0,9	14,4	4,9	-4,7	-5,4	-2,8	-6,0	-5,5	1,5	-1,8	4,6	0,4	0,4
Rigotte de Condrieu LS	-1,5	3,1	-3,0	-8,3	-4,9	30,1	33,9	1,2	-9,6	-66,2	-77,1	-17,3	-39,7	-47,4	-15,8	-15,8
Rocamadour LS	-1,4	-3,2	0,4	20,4	8,2	-12,5	-0,6	-3,1	-6,4	-4,9	-1,5	-1,7	-3,8	-2,1	-1,5	-1,5
Sainte Maure de Touraine LS	25,4	6,8	17,9	26,6	31,1	5,7	17,9	18,9	10,8	10,2	10,6	11,2	7,9	-0,6	12,6	12,6
Selles sur Cher LS	-3,0	-7,2	2,3	1,7	21,2	-6,8	-4,2	-35,0	-17,7	-3,7	-4,3	-5,4	-5,5	-5,9	-5,8	-5,8
Valençay LS	-11,4	-5,8	-2,3	-0,4	4,0	1,8	7,8	10,0	0,6	3,8	30,9	13,2	-10,6	7,7	3,9	3,9
Fromages de chèvre LS hors AOP	-0,2	1,7	2,8	0,7	1,8	-3,9	0,0	-0,6	0,8	1,2	1,0	4,0	0,0	4,4	1,0	1,0

Evol. valeur	P13_17	P01_18	P02_18	P03_18	P04_18	P05_18	P06_18	P07_18	P08_18	P09_18	P10_18	P11_18	P12_18	P13_18	Evol cumul courant val	Evol CAM val
Fromages de chèvre affinés hors AOP	1,3	2,9	3,6	1,7	2,7	-4,2	1,0	0,3	1,0	1,7	1,2	3,6	0,0	5,4	1,6	1,6
Bûches / bûchettes affinées LS	0,6	5,0	4,7	1,9	3,1	-4,4	0,2	-0,5	0,4	-0,6	-0,4	2,6	-0,5	6,3	1,3	1,3
Crottins LS	2,6	3,7	1,3	-1,6	13,1	-2,2	7,1	4,2	-5,1	-1,5	-3,9	7,9	3,8	3,6	2,3	2,3
Chèvres LS affinés autres formes	16,9	6,0	2,3	-0,9	13,6	1,4	5,5	2,2	25,2	8,0	12,2	31,7	-11,4	-3,0	6,4	6,4
Chèvres affinés palet / formes ronde LS	0,5	-5,0	2,6	4,1	-4,5	-5,0	0,6	2,7	1,0	10,8	7,8	0,1	3,0	5,3	1,7	1,7
Chèvres frais	-7,4	-2,7	-1,2	-4,3	-2,2	-2,6	-4,3	-4,3	0,3	-0,7	-0,2	6,4	0,1	-0,9	-1,3	-1,3
Chèvre frais à tartiner LS	-24,1	-5,8	-39,2	-33,3	-17,7	-29,2	-26,8	-21,2	-14,7	-15,9	-27,4	-31,7	-24,2	-20,0	-24,0	-24,0
Chèvre frais bûches / bûchettes LS	12,0	2,8	6,9	14,5	11,2	31,8	9,6	12,2	30,1	18,9	17,6	58,8	19,6	9,7	18,7	18,7
Chèvre frais en crottins LS	10,0	1,1	14,1	15,6	20,1	12,7	8,8	-0,8	10,4	10,1	8,4	8,4	-10,4	-13,0	6,6	6,6
Chèvre frais autres formes LS	-16,7	5,6	-11,7	-20,8	-6,9	3,7	-31,9	-38,0	-26,9	-30,0	-5,4	-2,4	-22,1	-19,4	-16,5	-16,5
Chèvre frais pyramide LS	-16,2	2,5	4,7	-3,5	-10,2	-4,8	-2,9	6,6	12,0	3,5	-7,3	1,9	5,4	9,3	1,1	1,1
Chèvre frais palet/forme ronde LS	-4,8	-6,7	-0,1	-4,2	0,7	-6,1	-3,0	-4,1	-3,0	-0,5	2,0	2,9	-1,9	-3,5	-2,2	-2,2
Fromages bio LS	37,4	35,5	39,0	37,0	38,4	42,9	38,0	36,9	37,8	38,6	39,8	37,4	38,9	46,1	39,0	39,0
Fromage de chèvre bio LS	20,6	24,2	30,3	54,4	59,4	29,1	26,8	26,7	24,3	29,6	32,3	34,8	36,7	48,2	34,4	34,4
Fromages de chèvre LS marques nationales	0,4	8,6	6,0	0,7	-2,9	-2,1	3,5	3,1	4,4	2,7	3,2	6,6	1,2	7,3	3,2	3,2
Fromages de chèvre LS total MDD	-1,7	-2,0	1,8	3,5	3,3	-6,1	-3,6	-5,3	-4,1	0,9	-0,6	3,1	-2,0	3,1	-0,7	-0,7

Evol. valeur	P13_17	P01_18	P02_18	P03_18	P04_18	P05_18	P06_18	P07_18	P08_18	P09_18	P10_18	P11_18	P12_18	P13_18	Evol cumul courant val	Evol CAM val
Fromages de chèvre LS autres marques	5,1	-5,0	0,8	2,5	23,1	-1,2	6,3	0,0	3,3	-2,4	-1,2	-1,1	1,6	-3,5	1,4	1,4

Pour en savoir plus : [Glossaire](#)

Total HM+SM + HD + E-Commerce + PROXI

Prix moyen volume	P13_17	P01_18	P02_18	P03_18	P04_18	P05_18	P06_18	P07_18	P08_18	P09_18	P10_18	P11_18	P12_18	P13_18	Cumul courant prix	CAM prix
Fromages de chèvre LS (yc allégés)	11,61	12,22	11,46	11,51	11,68	11,68	11,68	11,66	11,80	11,83	11,61	11,57	11,64	11,59	--	11,69
Fromages de chèvre allégés LS	10,17	10,11	10,19	10,19	10,17	10,11	9,59	10,12	10,18	10,16	10,20	10,20	10,21	10,24	--	10,11
Fromages de chèvres (hors allégés) LS	11,63	12,25	11,47	11,52	11,70	11,71	11,73	11,68	11,83	11,85	11,63	11,59	11,66	11,61	--	11,71
Fromages de chèvre AOP LS	22,95	23,25	23,32	23,46	23,26	23,39	23,59	23,51	23,85	23,69	23,58	23,64	23,51	23,20	--	23,48
Banon LS	43,25	42,52	43,40	43,95	42,75	41,55	39,40	42,38	43,46	44,44	44,67	44,55	44,68	43,20	--	42,96
Chabichou du Poitou LS	20,58	21,21	20,44	20,69	20,46	20,65	20,74	20,75	20,96	21,07	20,96	20,86	20,85	20,24	--	20,77
Charolais LS	23,18	23,30	23,03	22,93	23,22	23,72	23,96	23,67	23,44	23,73	23,69	23,67	23,68	23,43	--	23,52
Crottin de Chavignol LS	27,49	27,49	27,31	27,54	27,45	27,55	27,93	27,81	27,67	27,63	27,84	27,96	27,89	27,70	--	27,67
Mâconnais LS	30,35	31,05	29,29	30,65	30,32	31,02	31,60	30,38	28,86	30,75	31,76	31,26	31,52	31,10	--	30,71
Pélardon LS	28,97	29,18	27,97	28,29	28,75	28,65	28,16	28,41	28,64	28,40	28,34	28,36	29,34	28,13	--	28,51
Picodon LS	26,15	26,88	26,15	26,43	26,23	26,61	26,53	26,52	27,58	27,18	26,74	26,87	26,67	26,42	--	26,70
Poulligny Saint Pierre LS	20,83	21,05	20,73	20,74	20,65	20,39	18,54	17,99	20,49	20,08	20,27	19,94	19,93	20,35	--	20,05
Rigotte de Condrieu LS	31,76	32,46	32,12	32,47	31,93	30,08	30,81	32,98	32,49	31,45	38,07	32,81	33,04	31,95	--	32,02
Rocamadour LS	24,97	24,86	25,40	25,55	25,33	25,41	25,54	25,58	25,48	25,74	25,54	25,54	25,61	25,43	--	25,45
Sainte Maure de Touraine LS	18,22	19,04	18,95	18,84	18,70	18,67	19,11	18,95	19,11	19,14	19,16	19,07	19,17	18,87	--	18,98
Selles sur Cher LS	21,96	21,96	21,94	22,28	22,15	22,08	22,18	22,04	22,11	21,91	22,25	22,31	22,03	22,01	--	22,09
Valençay LS	21,58	21,72	21,60	21,36	21,17	21,15	21,33	21,50	21,46	21,48	21,63	21,39	21,50	21,30	--	21,43
Fromages de chèvre LS hors AOP	10,80	11,27	10,68	10,72	10,87	10,88	10,90	10,91	11,01	11,02	10,86	10,83	10,85	10,81	--	10,89

Prix moyen volume	P13_17	P01_18	P02_18	P03_18	P04_18	P05_18	P06_18	P07_18	P08_18	P09_18	P10_18	P11_18	P12_18	P13_18	Cumul courant prix	CAM prix
Fromages de chèvre affinés hors AOP	10,43	10,73	10,34	10,41	10,57	10,54	10,56	10,53	10,58	10,62	10,50	10,52	10,52	10,46	--	10,53
Bûches / bûchettes affinées LS	9,17	9,20	9,16	9,17	9,25	9,29	9,29	9,30	9,31	9,32	9,28	9,34	9,30	9,27	--	9,27
Crottins LS	16,67	17,16	16,46	16,44	16,85	16,57	16,92	16,99	17,11	16,94	16,95	16,99	17,20	17,13	--	16,90
Chèvres LS affinés autres formes	18,58	20,71	17,94	17,85	18,92	18,84	18,58	19,20	18,41	19,53	18,28	18,21	18,97	18,57	--	18,76
Chèvres affinés palet / formes ronde LS	13,06	14,22	12,97	13,20	13,26	13,31	13,32	13,28	13,56	13,56	13,33	13,01	13,13	12,77	--	13,30
Chèvres frais	13,11	14,18	12,77	12,72	12,61	12,77	12,75	12,86	13,11	13,08	12,90	12,65	12,94	13,18	--	12,97
Chèvre frais à tartiner LS	11,76	12,00	11,91	11,24	11,35	10,97	10,92	10,66	11,20	10,78	10,55	9,96	10,69	10,88	--	11,03
Chèvre frais bûches / bûchettes LS	13,81	14,12	13,88	13,85	13,94	13,18	13,62	14,61	14,83	14,84	14,89	13,76	15,49	15,07	--	14,29
Chèvre frais en crottins LS	20,27	20,48	20,03	19,36	19,34	19,96	22,02	22,36	22,35	22,58	22,82	23,17	23,77	23,39	--	21,54
Chèvre frais autres formes LS	24,23	27,20	20,81	21,07	21,62	22,29	21,51	23,34	23,09	23,67	23,03	22,44	22,91	24,99	--	23,44
Chèvre frais pyramide LS	12,51	12,51	12,47	12,34	12,39	12,36	12,42	12,43	12,38	12,31	12,29	12,21	12,49	12,71	--	12,40
Chèvre frais palet/forme ronde LS	12,66	13,39	12,38	12,42	12,17	12,33	12,41	12,32	12,56	12,60	12,48	12,31	12,45	12,59	--	12,49
Fromages bio LS	13,50	13,67	13,49	13,71	13,71	13,79	13,86	13,83	14,05	13,99	14,08	14,05	14,11	14,20	--	13,91
Fromage de chèvre bio LS	16,68	16,83	16,79	16,83	16,99	17,09	17,07	16,77	17,07	17,13	17,00	16,97	16,89	16,46	--	16,91
Fromages de chèvre LS marques nationales	11,12	11,35	11,06	11,01	11,14	11,05	11,03	11,06	11,06	10,93	10,98	10,89	10,94	10,91	--	11,03
Fromages de chèvre LS total MDD	10,47	10,80	10,38	10,45	10,59	10,57	10,54	10,46	10,50	10,66	10,54	10,62	10,69	10,72	--	10,58
Fromages de chèvre LS autres marques	19,57	21,38	19,80	19,81	18,28	19,52	19,89	20,30	20,52	20,68	20,23	19,41	20,18	19,86	--	20,00

Pour en savoir plus : [Glossaire](#)

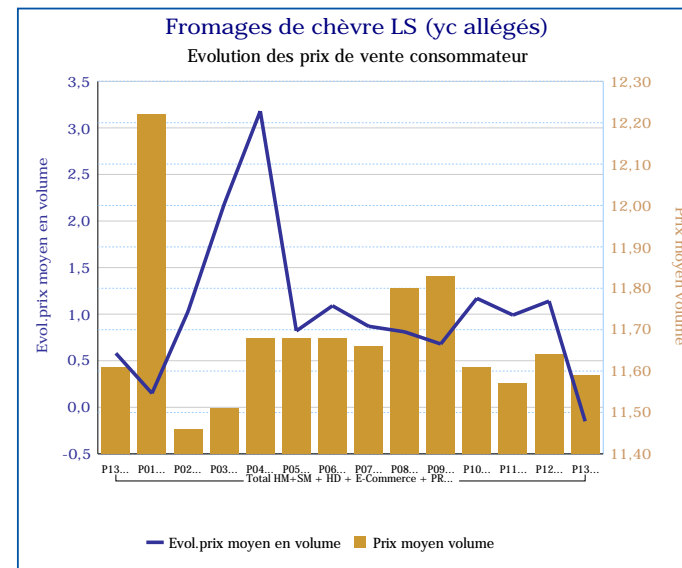
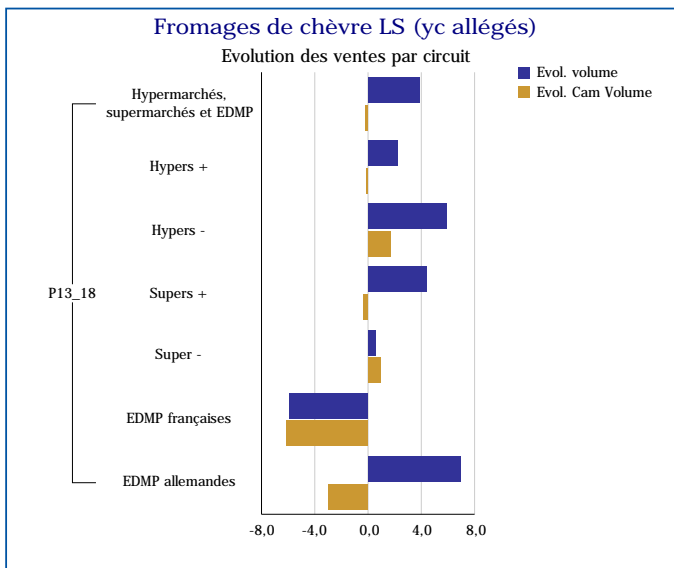
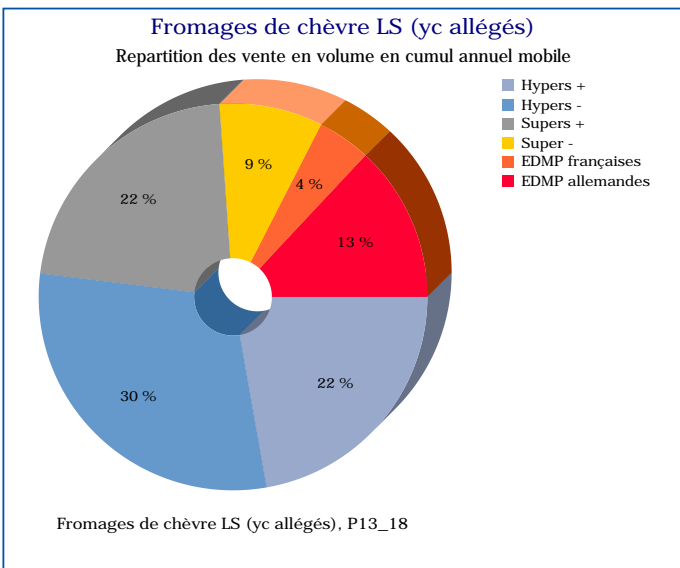
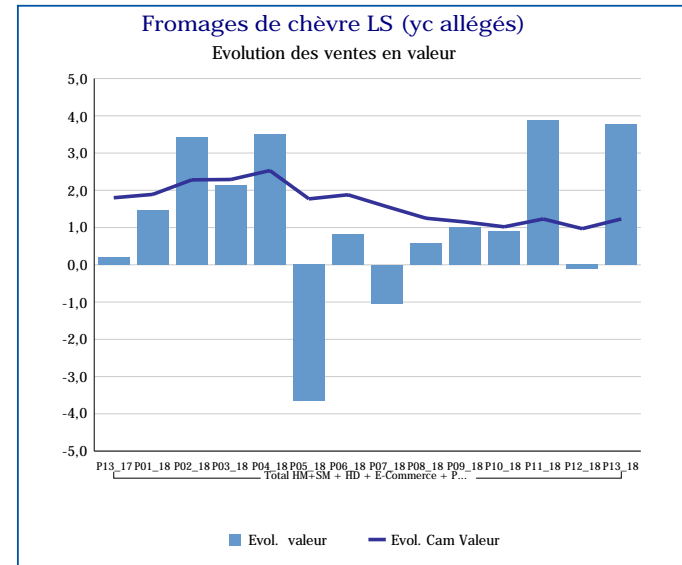
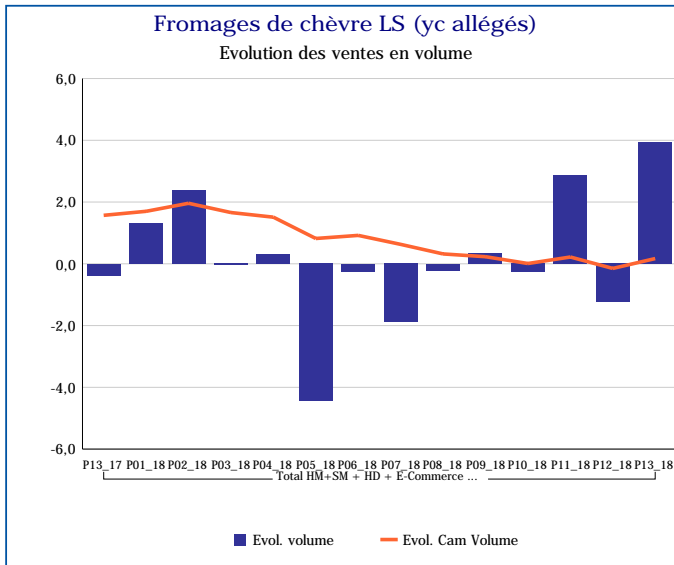
Total HM+SM + HD + E-Commerce + PROXI

Evol.prix moyen en volume	P13_17	P01_18	P02_18	P03_18	P04_18	P05_18	P06_18	P07_18	P08_18	P09_18	P10_18	P11_18	P12_18	P13_18	Evol prix CAM
Fromages de chèvre LS (yc allégés)	0,6	0,2	1,0	2,2	3,2	0,8	1,1	0,9	0,8	0,7	1,2	1,0	1,1	-0,2	1,1
Fromages de chèvre allégés LS	0,5	0,0	0,5	0,4	-0,5	-0,6	-3,6	1,1	-0,2	0,1	0,1	0,8	0,3	0,7	-0,2
Fromages de chèvres (hors allégés) LS	0,6	0,2	1,0	2,2	3,2	0,8	1,2	0,8	0,8	0,7	1,2	1,0	1,2	-0,1	1,1
Fromages de chèvre AOP LS	-0,3	1,2	0,6	-0,1	-0,4	1,0	1,0	0,2	1,8	0,1	0,1	0,4	1,0	1,1	0,6
Banon LS	2,5	2,3	2,6	1,0	-1,1	-1,0	-9,5	-1,8	-0,5	1,8	0,4	2,6	1,4	-0,1	-0,3
Chabichou du Poitou LS	3,7	4,9	2,7	3,1	0,8	1,4	1,0	0,1	0,7	0,8	1,3	1,6	1,9	-1,6	1,5
Charolais LS	2,6	1,3	3,0	2,4	2,8	5,8	3,9	2,4	3,4	3,5	1,8	2,9	1,5	1,1	2,8
Crottin de Chavignol LS	-0,5	1,1	-0,7	-1,4	-1,8	0,1	1,9	0,1	-0,2	-0,4	-0,2	0,0	1,1	0,7	0,1
Mâconnais LS	12,2	7,5	5,7	13,1	13,3	14,2	12,1	8,2	4,9	12,0	16,4	11,9	8,8	2,5	9,9
Pélarion LS	1,8	2,2	2,6	2,0	2,8	1,1	-0,2	0,3	0,2	0,2	-1,2	-1,7	-0,7	-2,9	0,2
Picodon LS	1,0	3,0	0,8	1,3	0,0	1,4	0,6	0,4	4,2	1,0	-0,2	1,0	2,0	1,0	1,3
Poulligny Saint Pierre LS	6,1	5,3	5,3	4,8	7,8	7,5	8,4	3,2	25,8	15,4	5,6	-0,8	-2,9	-2,3	6,6
Rigotte de Condrieu LS	0,8	2,6	-1,5	0,4	0,6	-5,1	-2,9	1,6	-0,2	-4,1	15,9	0,5	2,8	0,6	-0,6
Rocamadour LS	3,7	3,6	2,9	0,5	2,6	5,3	1,8	1,3	2,2	1,7	1,3	1,6	2,7	1,8	2,3
Sainte Maure de Touraine LS	-5,1	-1,4	-1,7	-3,2	-2,4	-1,7	0,0	-0,6	0,4	0,6	1,3	1,0	2,1	3,6	-0,1
Selles sur Cher LS	2,0	1,2	0,1	0,8	0,6	-0,1	0,7	-0,5	0,2	-1,2	0,0	0,2	0,2	0,2	0,2
Valençay LS	0,9	1,0	0,5	-1,4	-2,1	-2,4	-2,0	-0,4	-0,8	-0,7	-0,8	-1,4	0,2	-1,3	-0,8
Fromages de chèvre LS hors AOP	0,4	0,2	0,8	1,5	2,6	0,7	0,9	1,0	0,9	0,9	1,4	1,2	1,3	0,1	1,0
Fromages de chèvre affinés hors AOP	0,6	-0,2	1,0	1,7	2,9	0,7	1,2	1,2	1,0	1,1	1,5	1,2	1,2	0,3	1,2
Bûches / bûchettes affinées LS	0,2	-0,6	0,9	1,4	1,9	0,5	1,0	1,2	1,0	1,0	1,5	1,5	1,6	1,0	1,1
Crottins LS	0,8	4,1	2,3	1,4	4,5	0,4	2,4	1,5	2,6	0,9	1,9	2,7	3,4	2,8	2,4
Chèvres LS affinés autres formes	10,6	11,6	13,9	14,1	17,5	2,9	0,0	3,1	-3,8	3,5	0,9	-1,8	4,5	-0,1	5,1
Chèvres affinés palet / formes	-1,6	1,0	0,5	1,6	3,3	0,0	-0,3	-1,8	-0,9	-3,3	-1,7	-3,6	-2,4	-2,2	-0,8

Evol.prix moyen en volume	P13_17	P01_18	P02_18	P03_18	P04_18	P05_18	P06_18	P07_18	P08_18	P09_18	P10_18	P11_18	P12_18	P13_18	Evol prix CAM
ronde LS															
Chèvres frais	0,9	3,5	0,0	1,4	1,3	0,8	0,6	0,5	0,7	0,6	1,0	0,5	1,7	0,5	1,0
Chèvre frais à tartiner LS	-3,6	-1,2	-11,8	-11,0	-9,8	-11,5	-8,6	-9,7	-9,0	-10,1	-12,0	-18,7	-12,8	-7,5	-10,4
Chèvre frais bâches / bûchettes LS	0,4	1,8	0,4	-0,5	-1,7	-7,2	-2,5	2,6	3,7	5,4	4,4	-2,4	10,0	9,1	1,6
Chèvre frais en crottins LS	7,7	4,5	-1,6	-4,5	-3,7	-1,3	5,9	8,3	8,6	11,9	13,0	14,2	18,3	15,4	6,2
Chèvre frais autres formes LS	4,3	3,0	2,1	5,8	11,3	7,2	8,5	5,4	6,0	8,2	9,5	5,3	8,7	3,1	6,8
Chèvre frais pyramide LS	-0,8	-1,7	-2,6	-1,4	2,4	-0,7	0,9	-1,4	-2,4	-1,5	-0,8	-0,8	1,8	1,6	-0,5
Chèvre frais palet/forme ronde LS	1,9	5,0	2,2	3,6	1,5	2,2	1,8	3,0	2,9	2,1	1,2	1,7	1,2	-0,5	2,2
Fromages bio LS	3,2	3,8	4,5	6,5	4,1	4,7	6,0	5,4	5,5	4,2	5,1	4,4	5,5	5,2	5,0
Fromage de chèvre bio LS	-0,7	1,0	3,3	3,9	-1,1	0,4	2,0	0,1	0,0	0,7	1,0	2,0	0,5	-1,3	0,8
Fromages de chèvre LS marques nationales	-0,1	-1,2	-0,3	0,3	2,1	-2,2	-1,5	-1,5	-1,6	-2,5	-0,9	-1,3	-1,0	-2,0	-1,0
Fromages de chèvre LS total MDD	0,7	0,0	2,0	4,2	3,8	2,6	2,7	2,7	2,4	3,4	2,7	2,3	2,6	2,4	2,6
Fromages de chèvre LS autres marques	-0,9	10,2	3,9	1,5	-7,2	2,5	-1,0	0,0	0,2	4,8	4,5	8,9	2,3	1,5	2,5

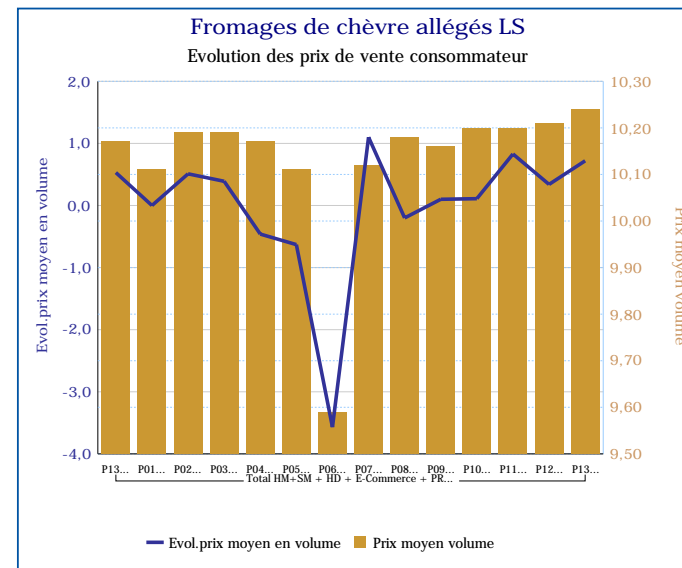
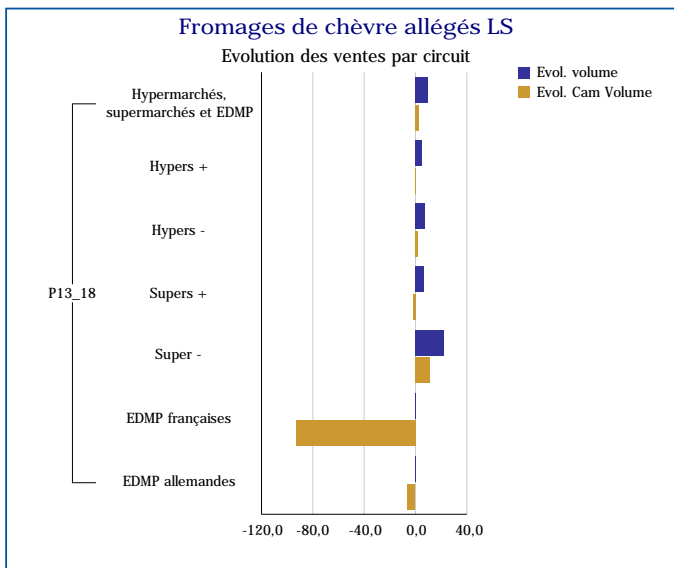
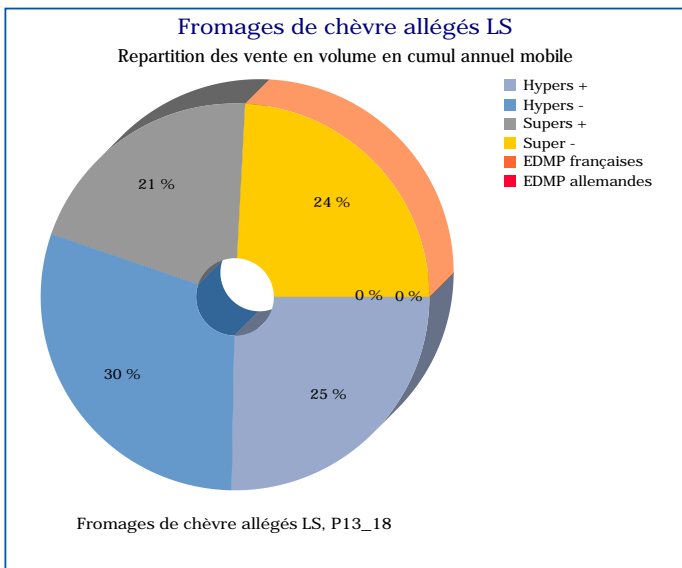
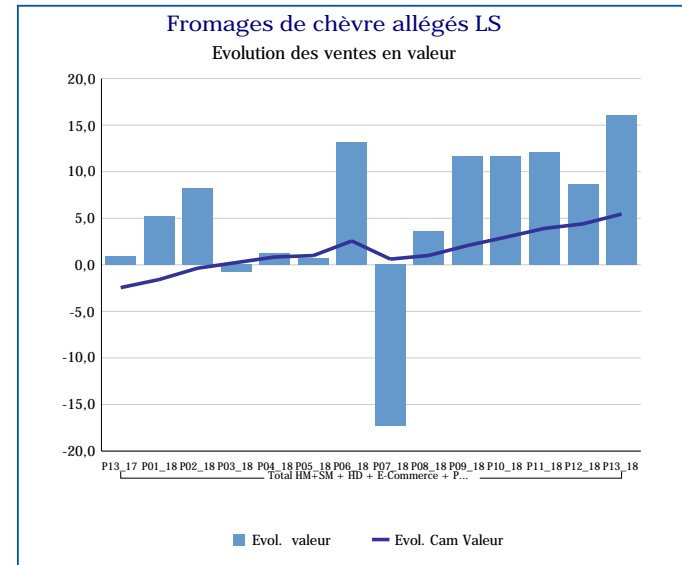
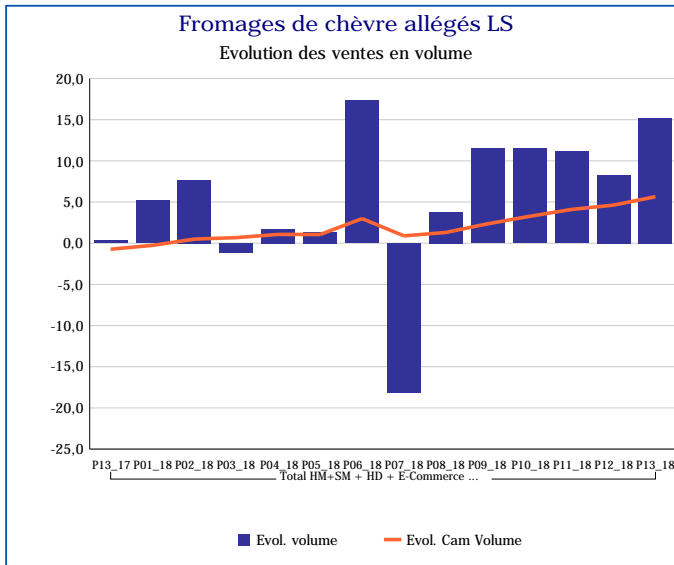
Pour en savoir plus : [Glossaire](#)

Fromages de chèvre LS (yc allégés)	
Total HM+SM + HD + E-Commerce + PROXI	
P13_18	
Ventes en tonnes	3 788
Evol. volume	3,9 %
CAM volume (tonnes)	49 423
Evol. Cam Volume	0,2 %
Ventes valeur (k€)	43 917
Evol. valeur	3,8 %
CAM Valeur (K€)	577 645
Evol. Cam Valeur	1,2 %
Prix moyen volume	11,59
Evol.prix moyen en volume	-0,2 %
CAM Prix	11,69
Evol. CAM Prix	1,1 %



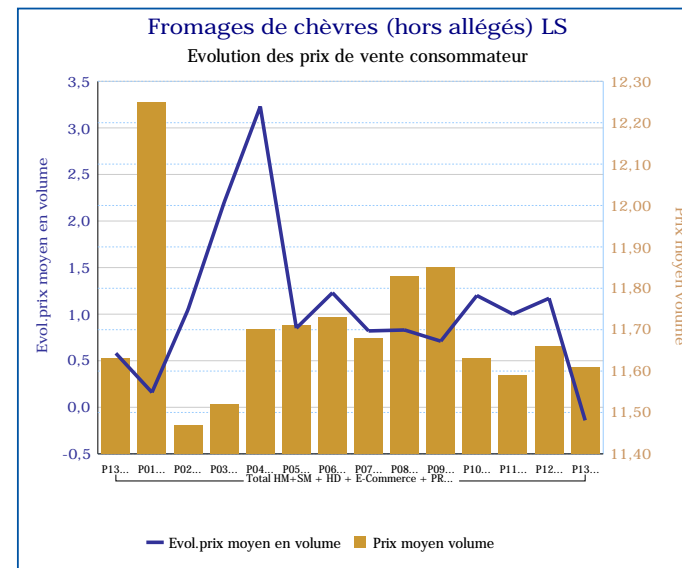
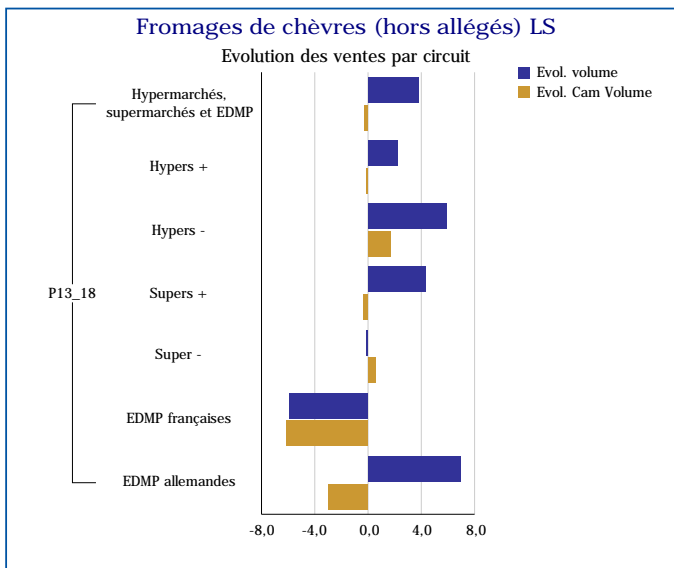
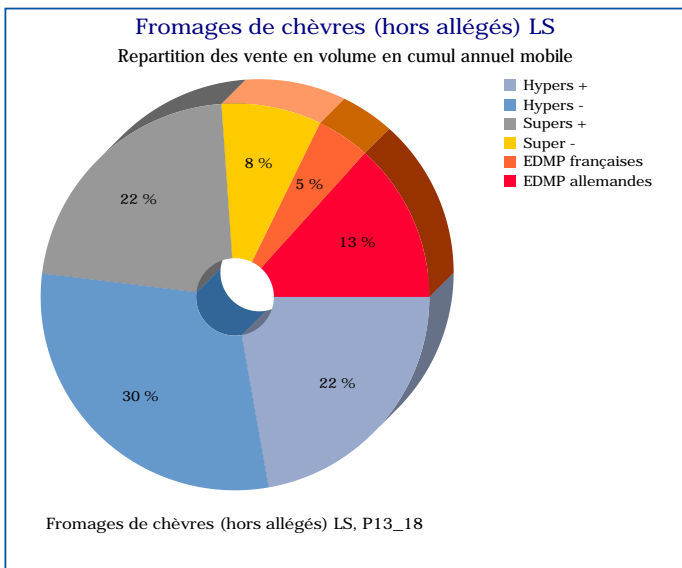
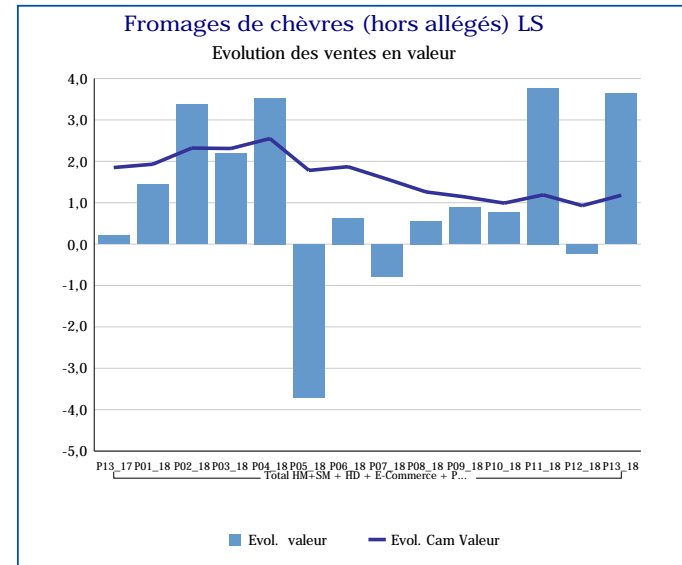
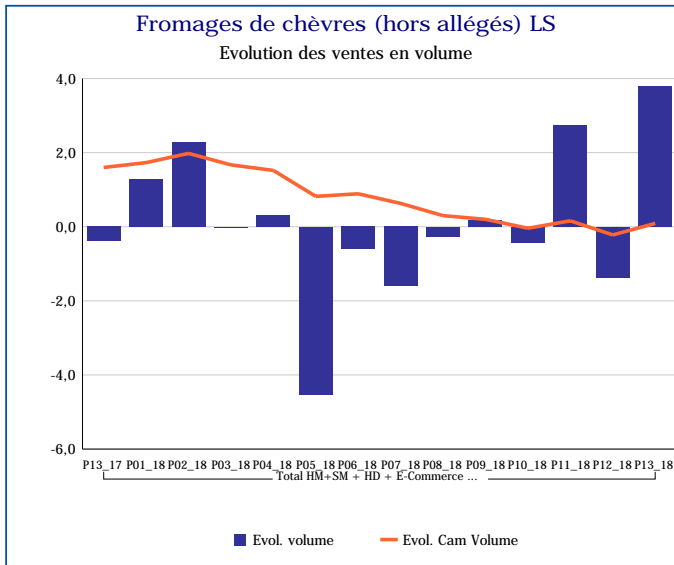
Pour en savoir plus : [Glossaire](#)

Fromages de chèvre allégés LS	
Total HM+SM + HD + E-Commerce + PROXI	
P13_18	
Ventes en tonnes	55
Evol. volume	15,2 %
CAM volume (tonnes)	730
Evol. Cam Volume	5,6 %
Ventes valeur (k€)	561
Evol. valeur	16,0 %
CAM Valeur (K€)	7 375
Evol. Cam Valeur	5,4 %
Prix moyen volume	10,24
Evol.prix moyen en volume	0,7 %
CAM Prix	10,11
Evol. CAM Prix	-0,2 %



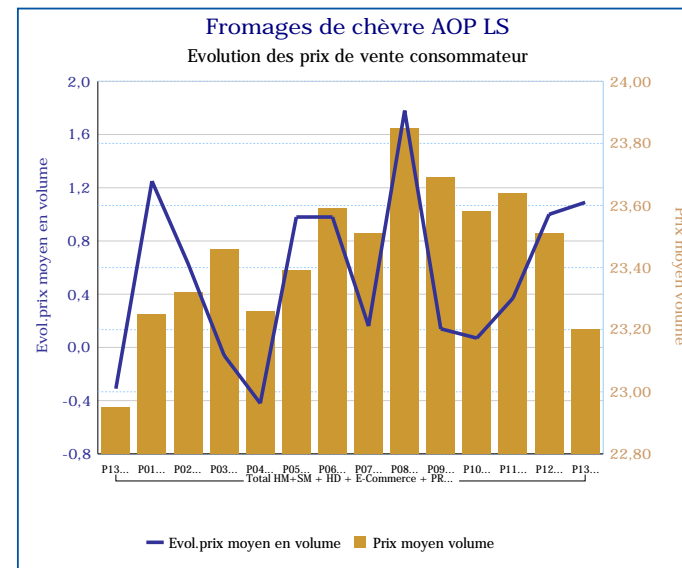
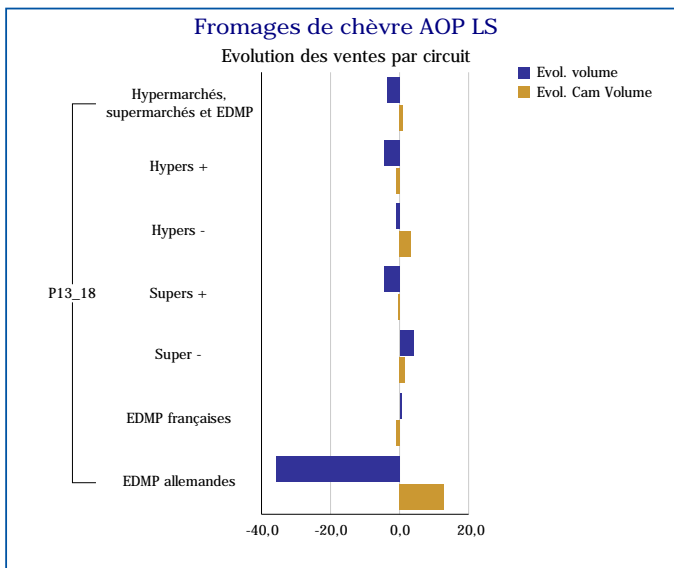
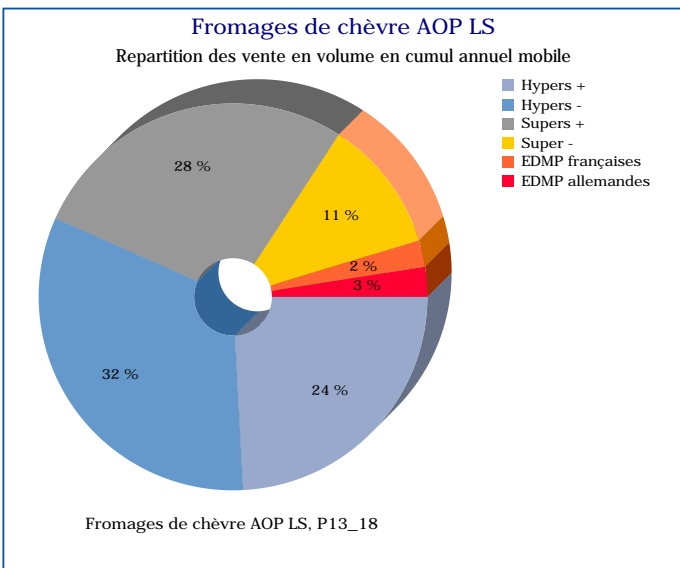
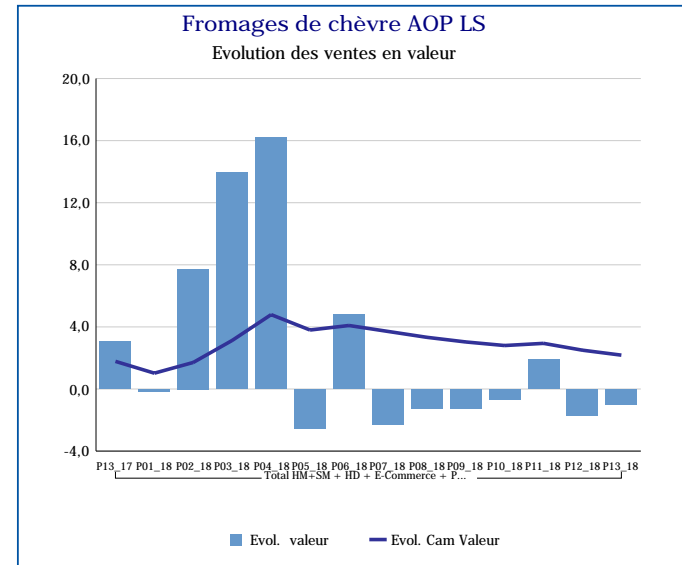
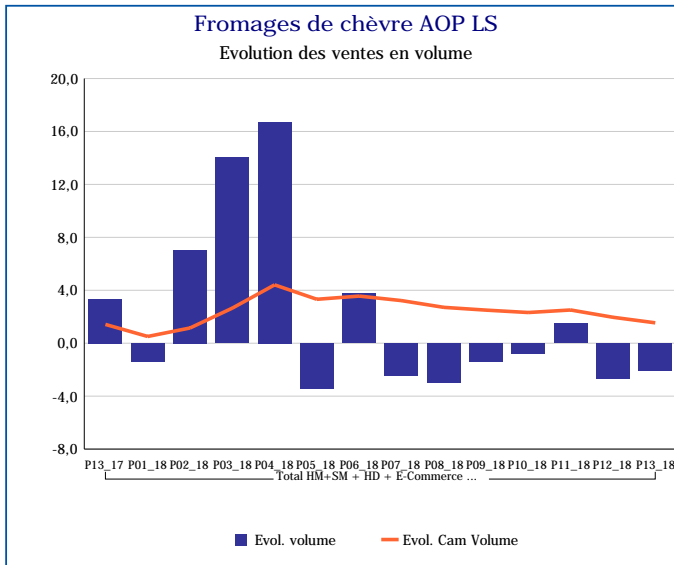
Pour en savoir plus : [Glossaire](#)

Fromages de chèvres (hors allégés) LS	
Total HM+SM + HD + E-Commerce + PROXI	
P13_18	
Ventes en tonnes	3 733
Evol. volume	3,8 %
CAM volume (tonnes)	48 694
Evol. Cam Volume	0,1 %
Ventes valeur (k€)	43 356
Evol. valeur	3,6 %
CAM Valeur (K€)	570 270
Evol. Cam Valeur	1,2 %
Prix moyen volume	11,61
Evol.prix moyen en volume	-0,1 %
CAM Prix	11,71
Evol. CAM Prix	1,1 %



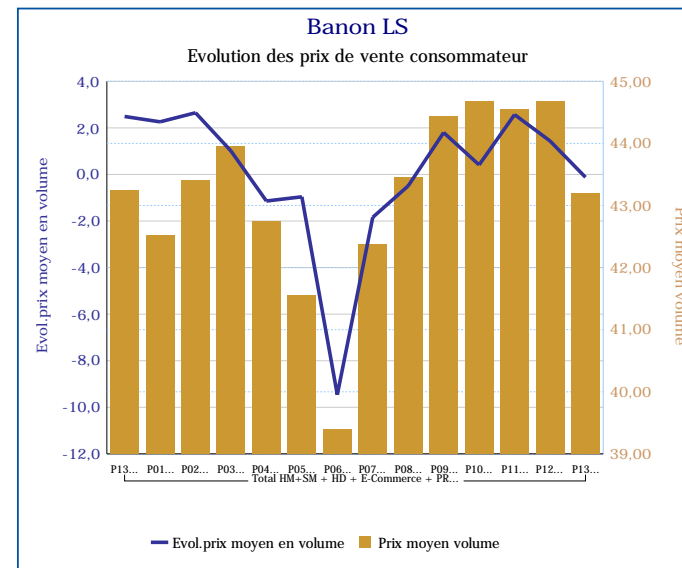
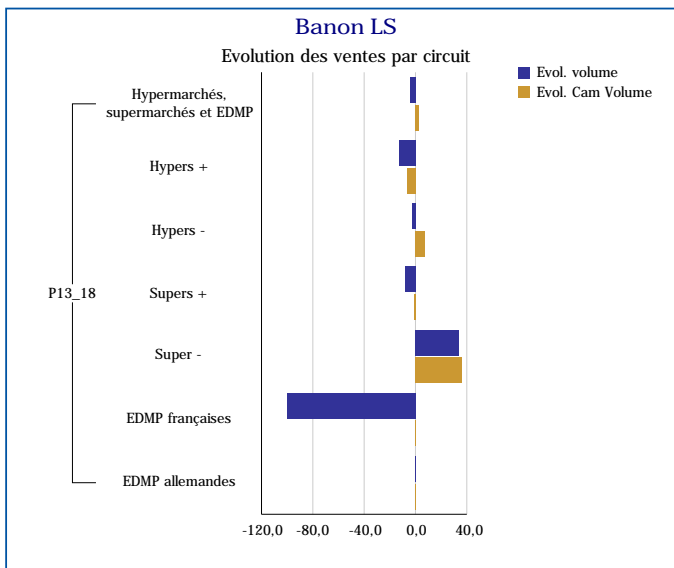
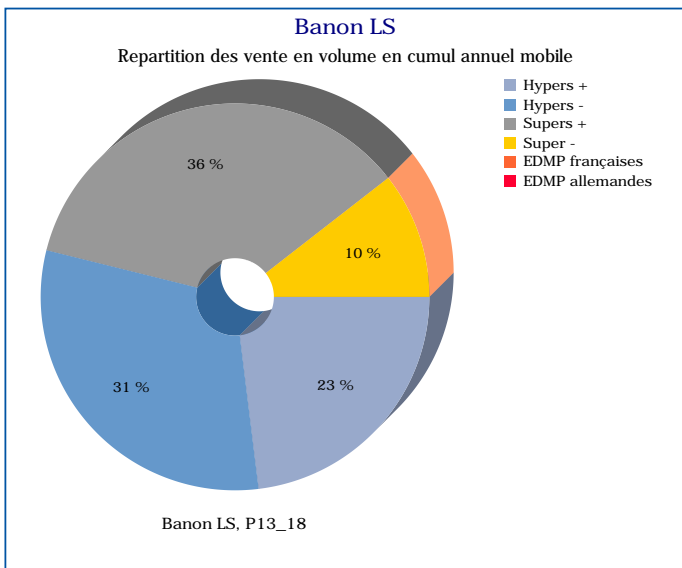
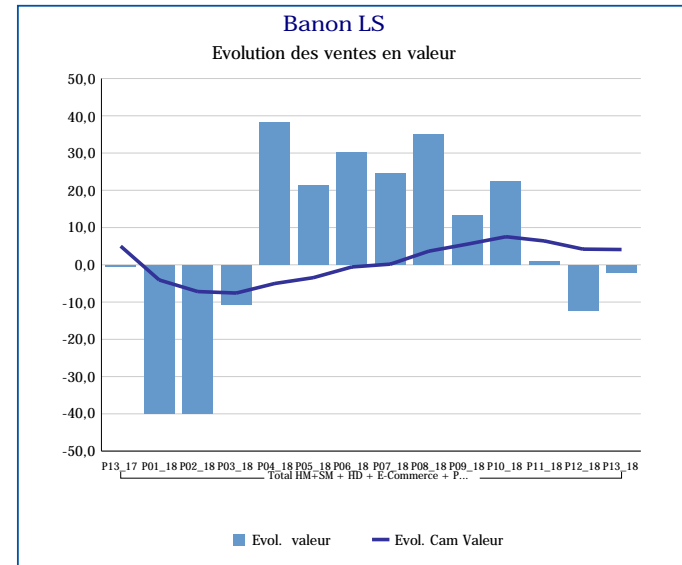
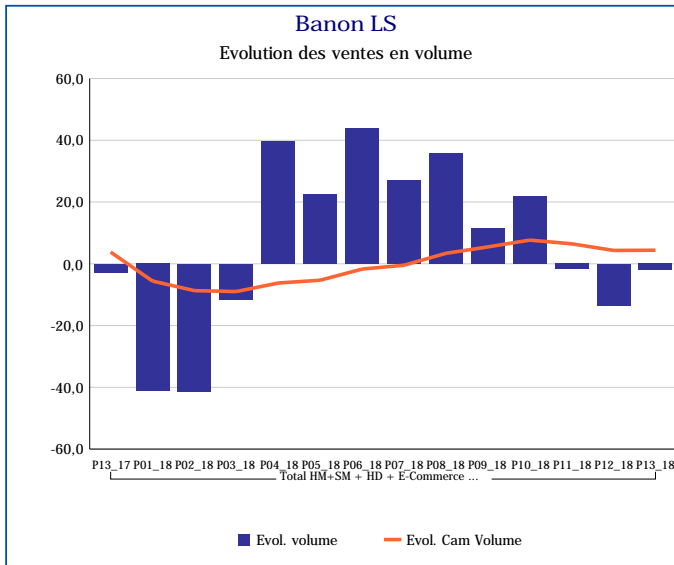
Pour en savoir plus : [Glossaire](#)

Fromages de chèvre AOP LS	
Total HM+SM + HD + E-Commerce + PROXI	
P13_18	
Ventes en tonnes	242
Evol. volume	-2,0 %
CAM volume (tonnes)	3 162
Evol. Cam Volume	1,5 %
Ventes valeur (k€)	5 604
Evol. valeur	-1,0 %
CAM Valeur (K€)	74 241
Evol. Cam Valeur	2,2 %
Prix moyen volume	23,20
Evol.prix moyen en volume	1,1 %
CAM Prix	23,48
Evol. CAM Prix	0,6 %



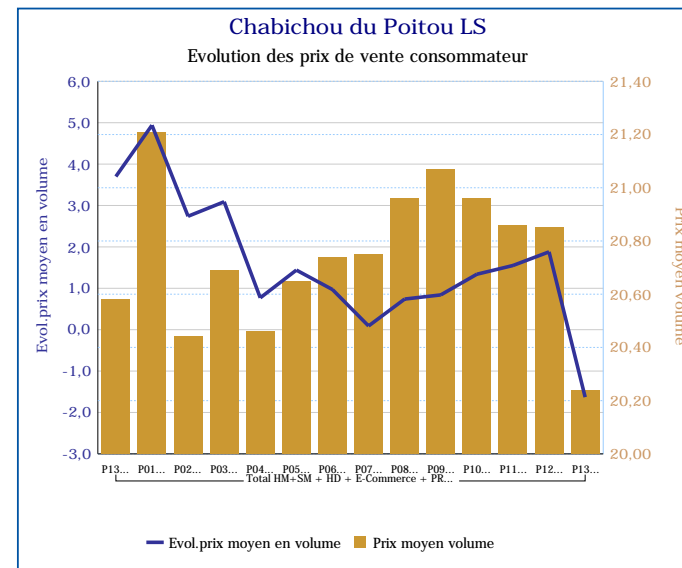
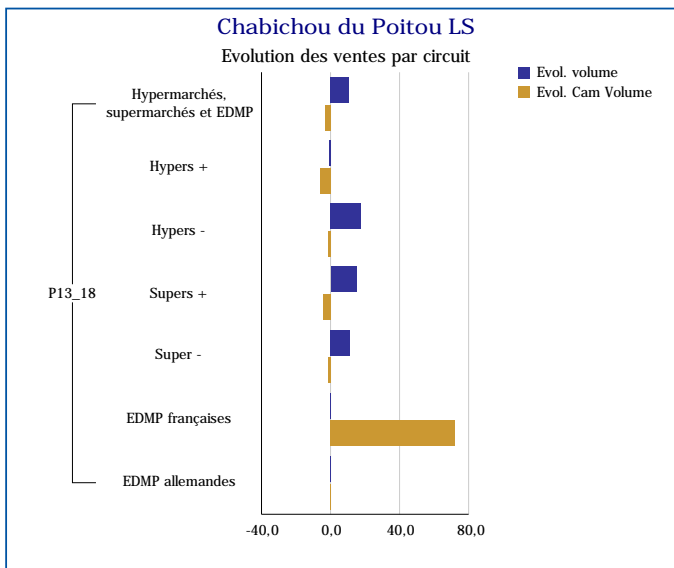
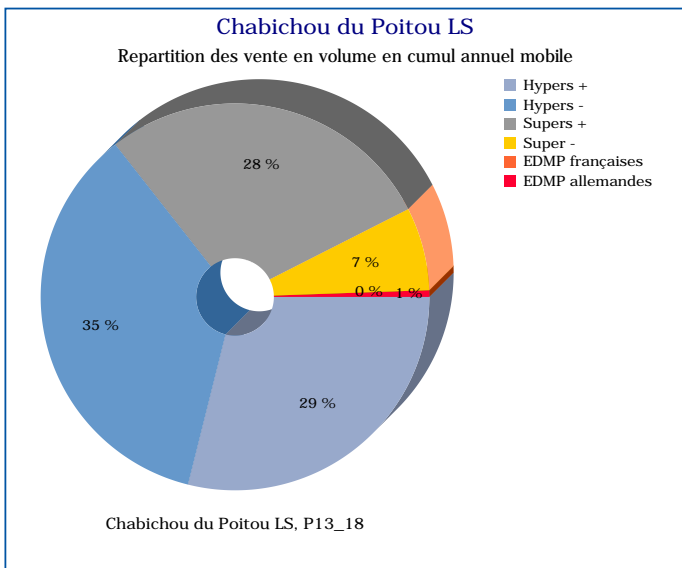
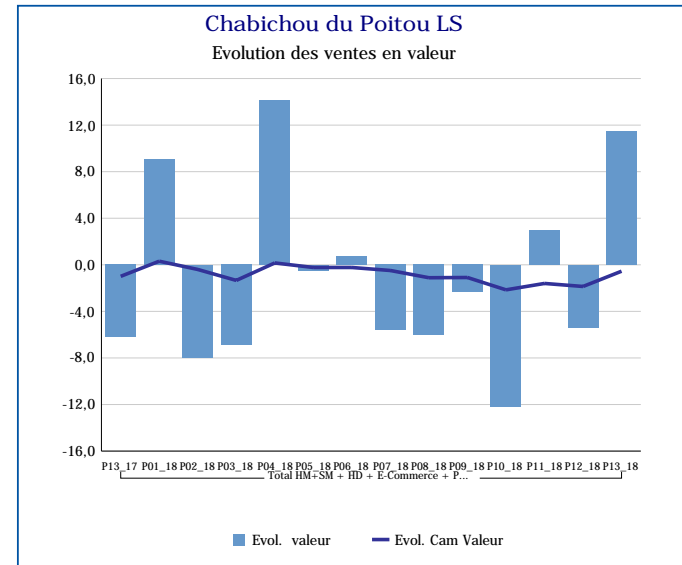
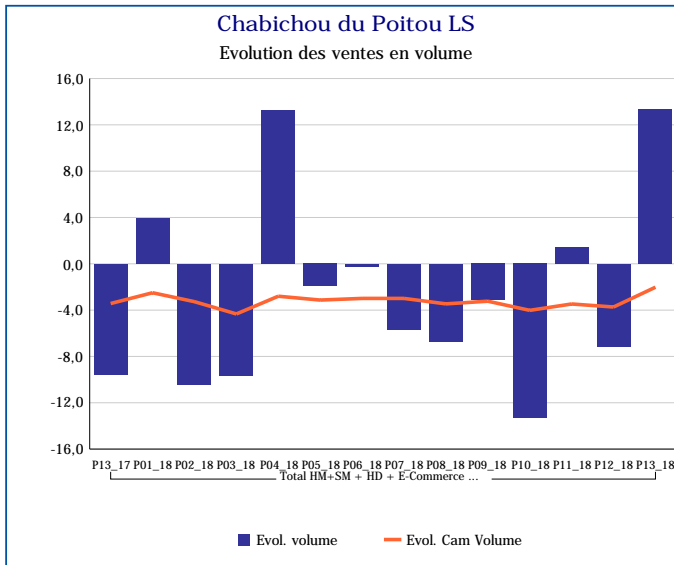
Pour en savoir plus : [Glossaire](#)

Banon LS	
Total HM+SM + HD + E-Commerce + PROXI	
P13_18	
Ventes en tonnes	1
Evol. volume	-2,0 %
CAM volume (tonnes)	10
Evol. Cam Volume	4,4 %
Ventes valeur (k€)	27
Evol. valeur	-2,1 %
CAM Valeur (K€)	441
Evol. Cam Valeur	4,1 %
Prix moyen volume	43,20
Evol.prix moyen en volume	-0,1 %
CAM Prix	42,96
Evol. CAM Prix	-0,3 %



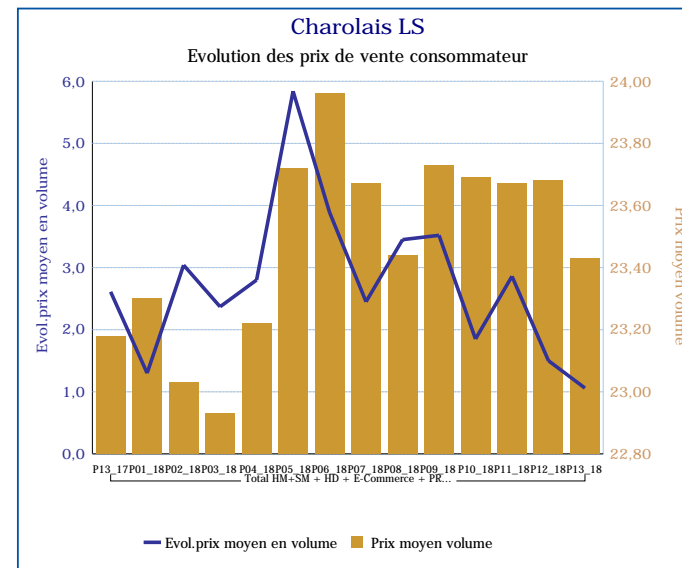
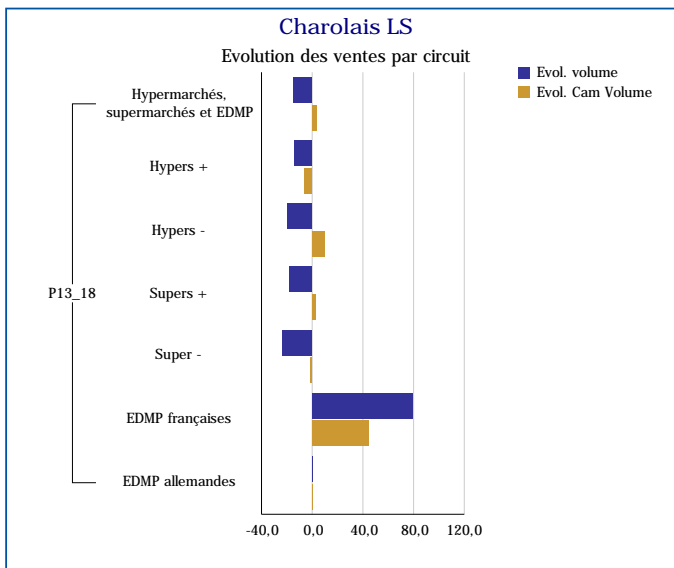
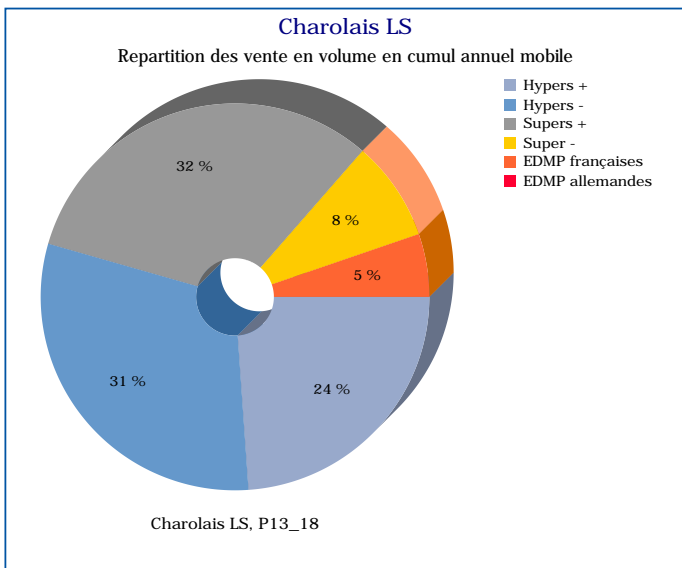
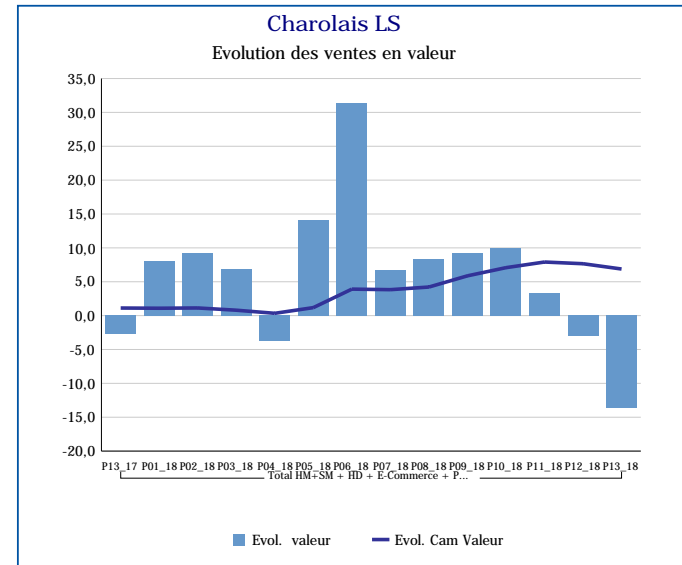
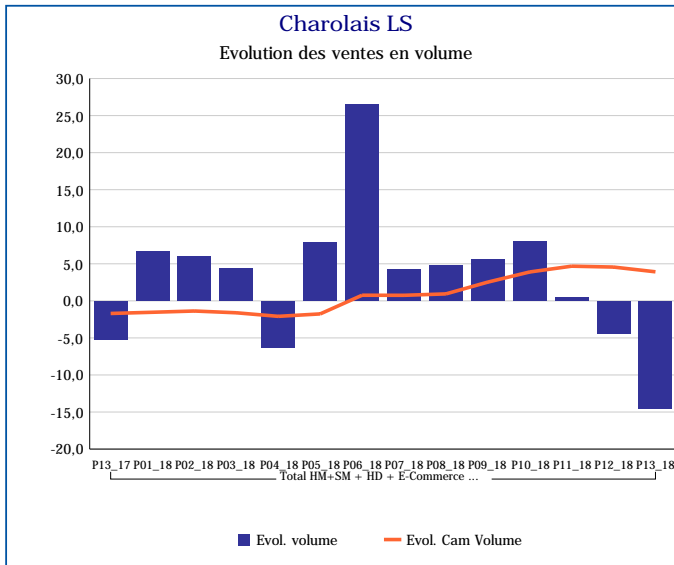
Pour en savoir plus : [Glossaire](#)

Chabichou du Poitou LS	
Total HM+SM + HD + E-Commerce + PROXI	
P13_18	
Ventes en tonnes	14
Evol. volume	13,3 %
CAM volume (tonnes)	164
Evol. Cam Volume	-2,0 %
Ventes valeur (k€)	280
Evol. valeur	11,5 %
CAM Valeur (K€)	3 396
Evol. Cam Valeur	-0,6 %
Prix moyen volume	20,24
Evol.prix moyen en volume	-1,6 %
CAM Prix	20,77
Evol. CAM Prix	1,5 %



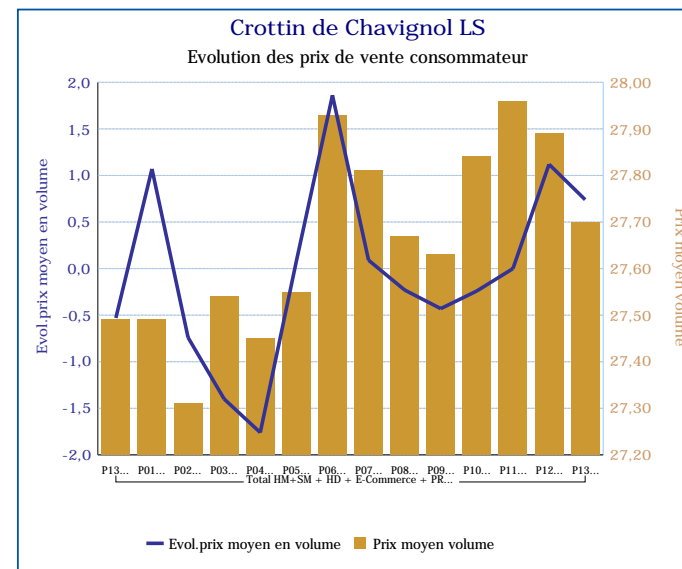
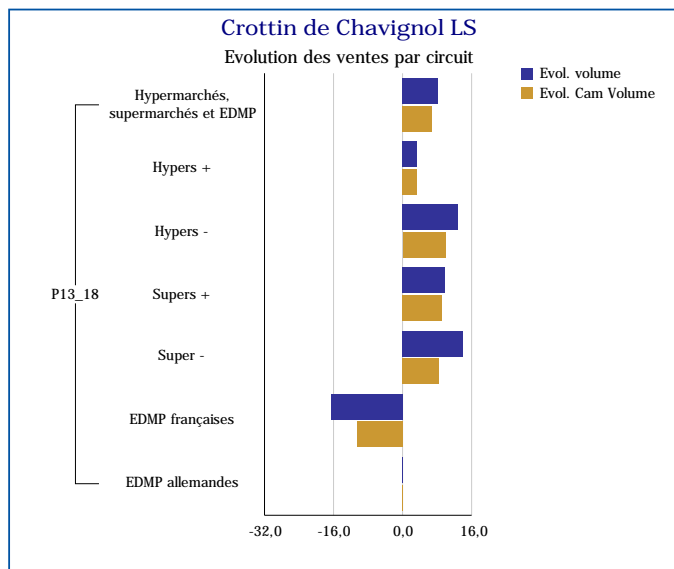
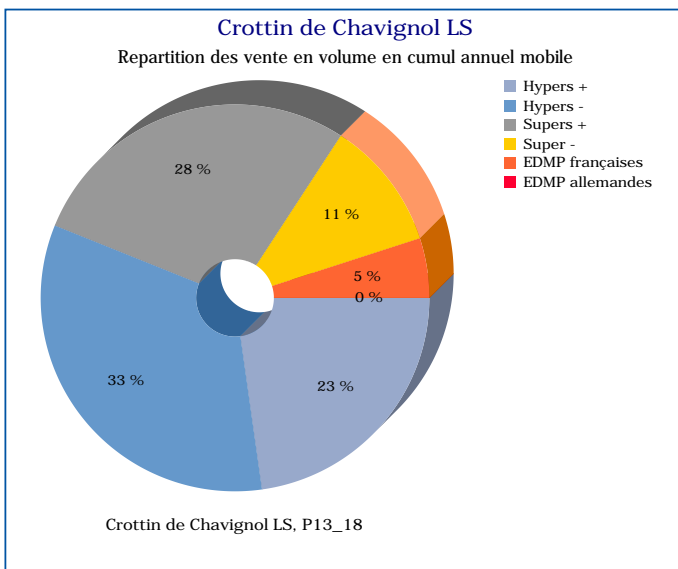
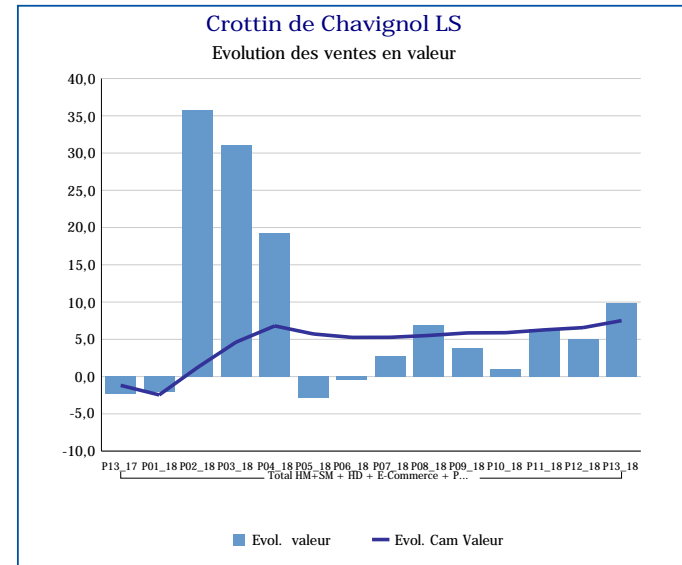
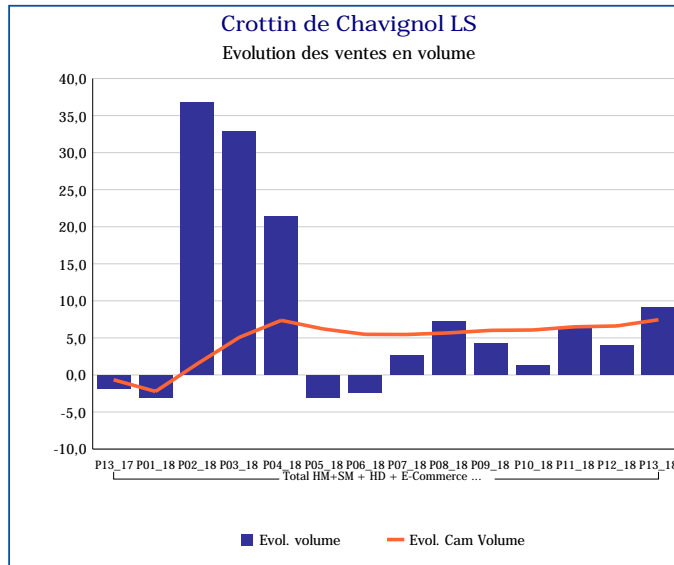
Pour en savoir plus : [Glossaire](#)

Charolais LS	
Total HM+SM + HD + E-Commerce + PROXI	
P13_18	
Ventes en tonnes	3
Evol. volume	-14,5 %
CAM volume (tonnes)	43
Evol. Cam Volume	3,9 %
Ventes valeur (k€)	59
Evol. valeur	-13,6 %
CAM Valeur (K€)	1 003
Evol. Cam Valeur	6,9 %
Prix moyen volume	23,43
Evol.prix moyen en volume	1,1 %
CAM Prix	23,52
Evol. CAM Prix	2,8 %



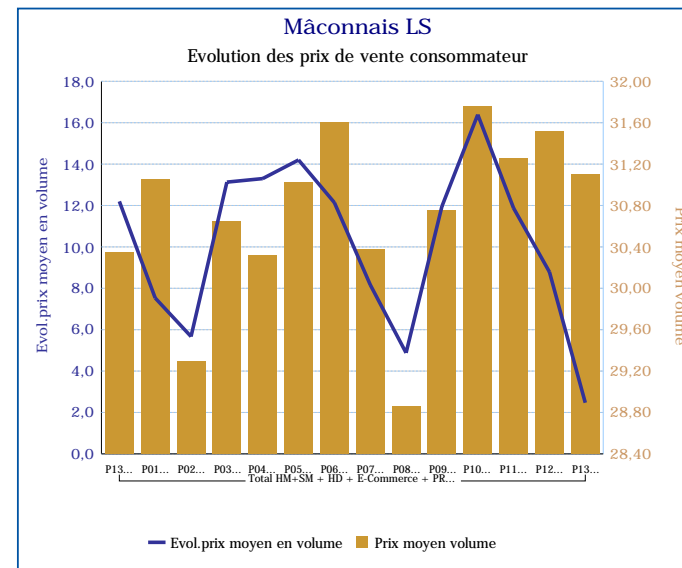
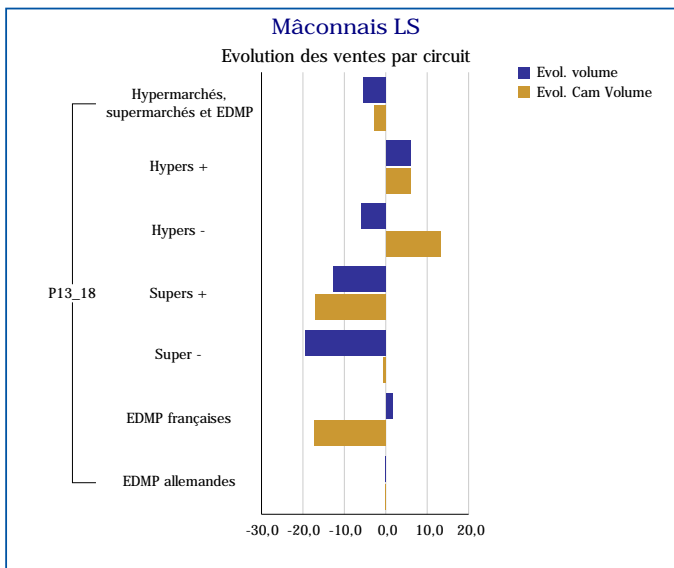
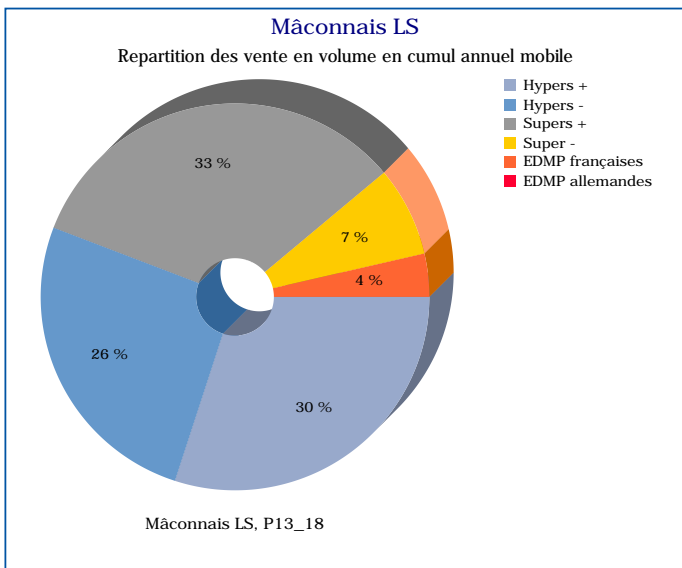
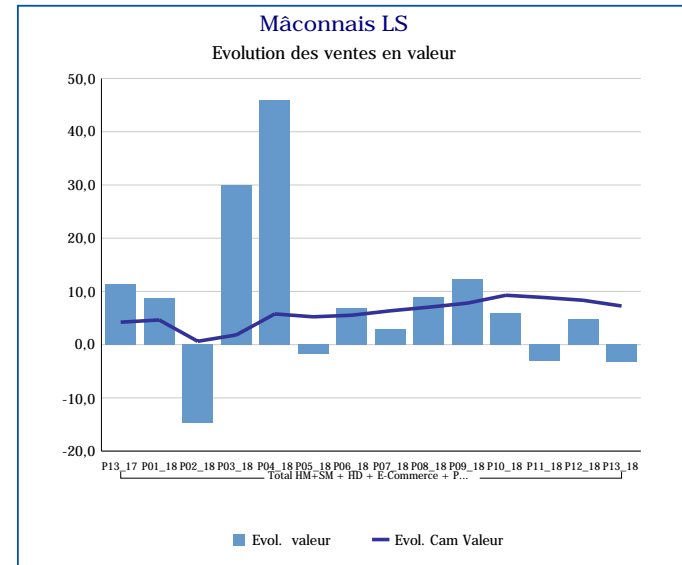
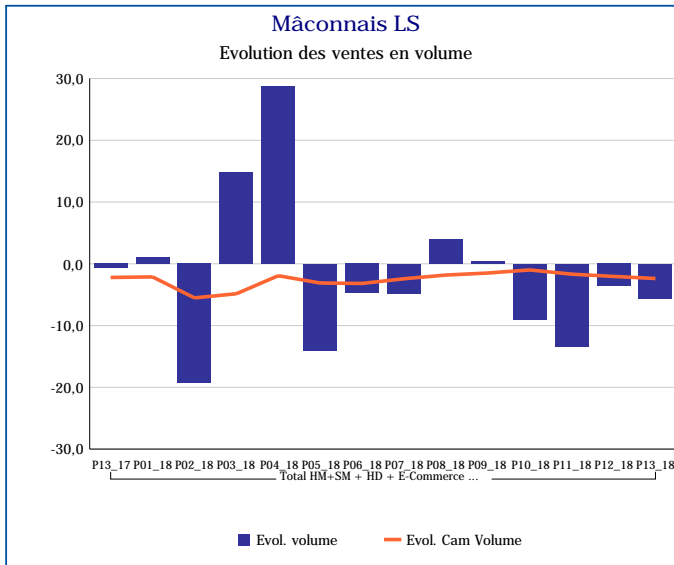
Pour en savoir plus : [Glossaire](#)

Crottin de Chavignol LS	
Total HM+SM + HD + E-Commerce + PROXI	
P13_18	
Ventes en tonnes	31
Evol. volume	9,1 %
CAM volume (tonnes)	406
Evol. Cam Volume	7,4 %
Ventes valeur (k€)	871
Evol. valeur	9,9 %
CAM Valeur (K€)	11 228
Evol. Cam Valeur	7,5 %
Prix moyen volume	27,70
Evol.prix moyen en volume	0,7 %
CAM Prix	27,67
Evol. CAM Prix	0,1 %



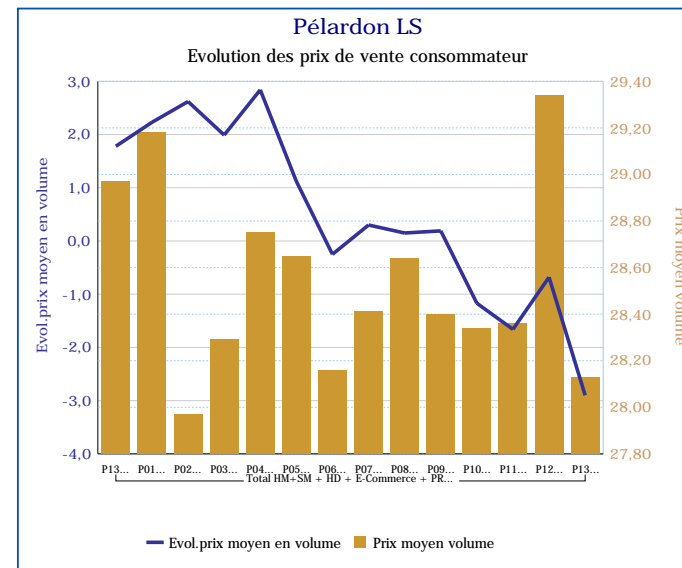
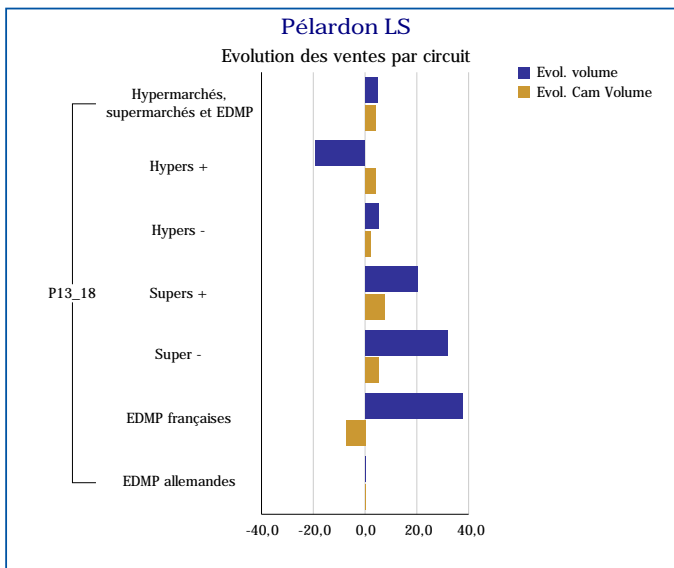
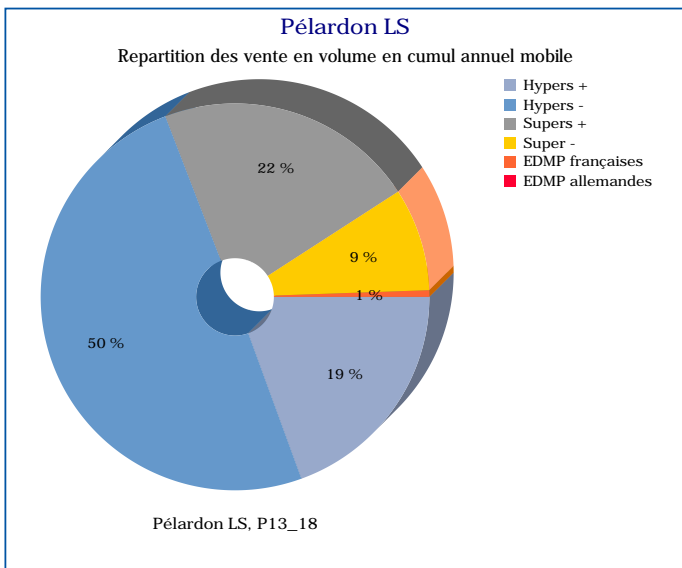
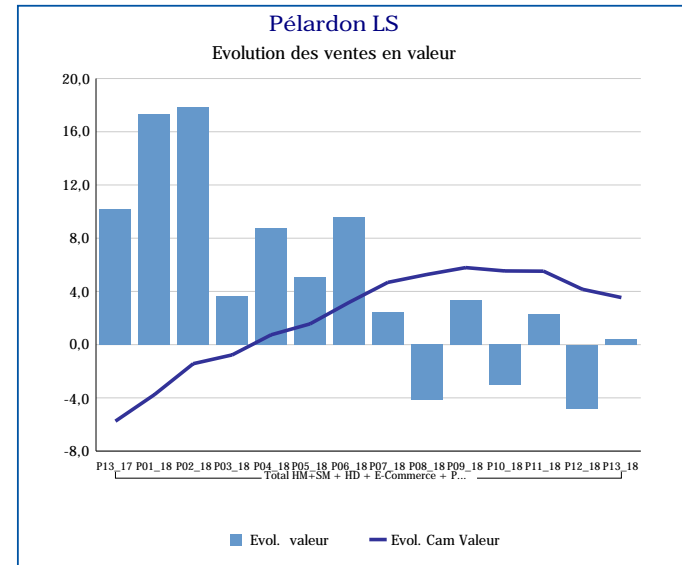
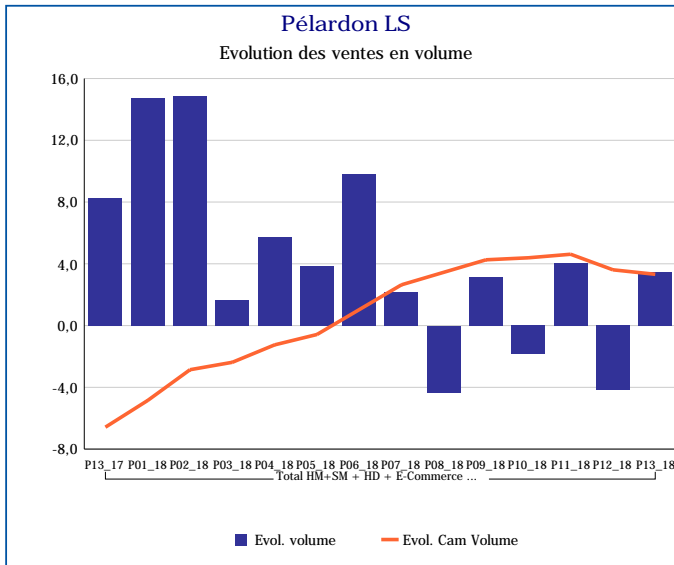
Pour en savoir plus : [Glossaire](#)

Mâconnais LS	
Total HM+SM + HD + E-Commerce + PROXI	
P13_18	
Ventes en tonnes	2
Evol. volume	-5,6 %
CAM volume (tonnes)	23
Evol. Cam Volume	-2,4 %
Ventes valeur (k€)	48
Evol. valeur	-3,3 %
CAM Valeur (K€)	715
Evol. Cam Valeur	7,3 %
Prix moyen volume	31,10
Evol.prix moyen en volume	2,5 %
CAM Prix	30,71
Evol. CAM Prix	9,9 %



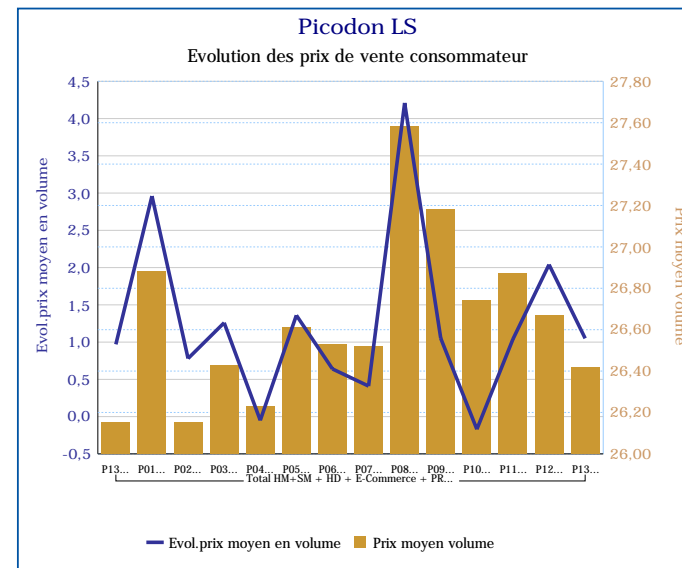
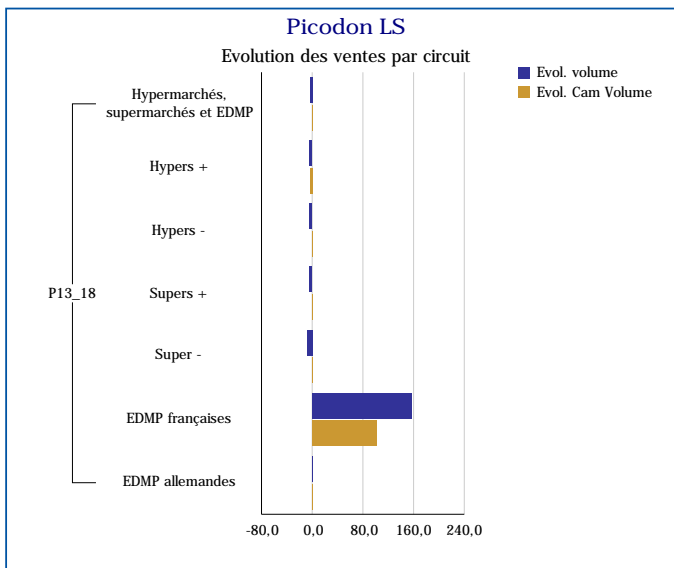
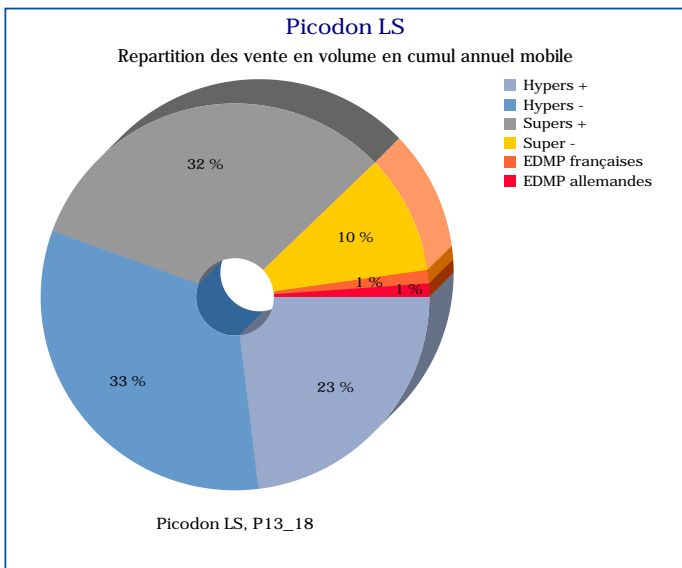
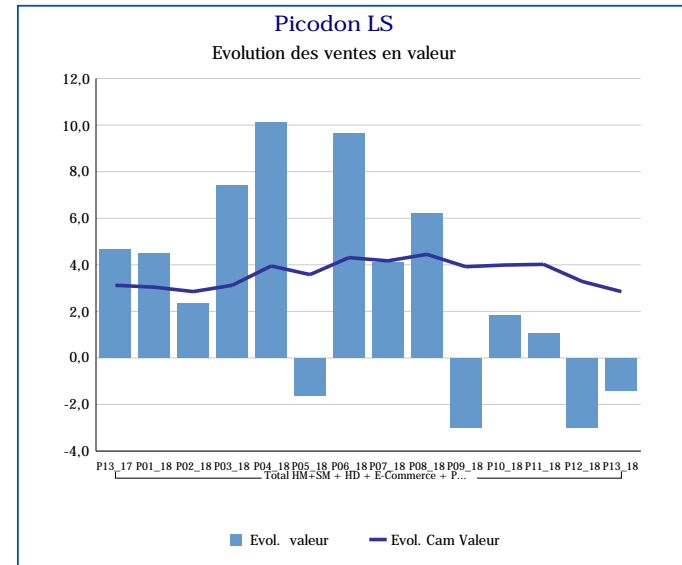
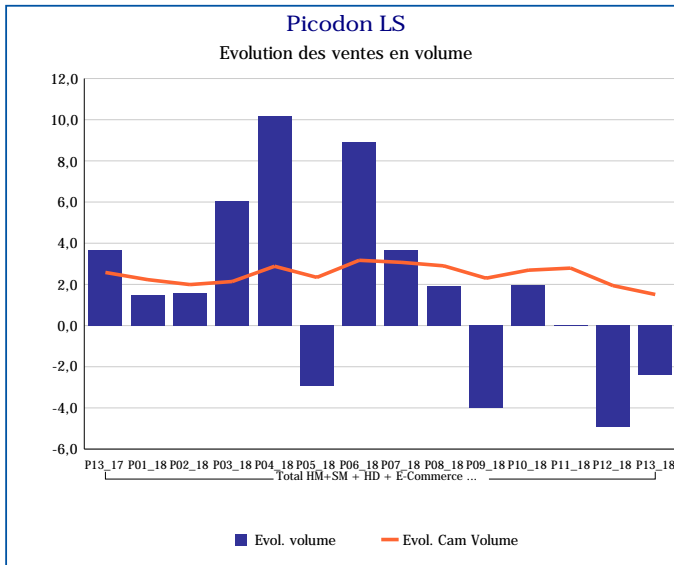
Pour en savoir plus : [Glossaire](#)

Pélardon LS	
Total HM+SM + HD + E-Commerce + PROXI	
P13_18	
Ventes en tonnes	4
Evol. volume	3,4 %
CAM volume (tonnes)	65
Evol. Cam Volume	3,3 %
Ventes valeur (k€)	121
Evol. valeur	0,4 %
CAM Valeur (K€)	1 861
Evol. Cam Valeur	3,5 %
Prix moyen volume	28,13
Evol.prix moyen en volume	-2,9 %
CAM Prix	28,51
Evol. CAM Prix	0,2 %



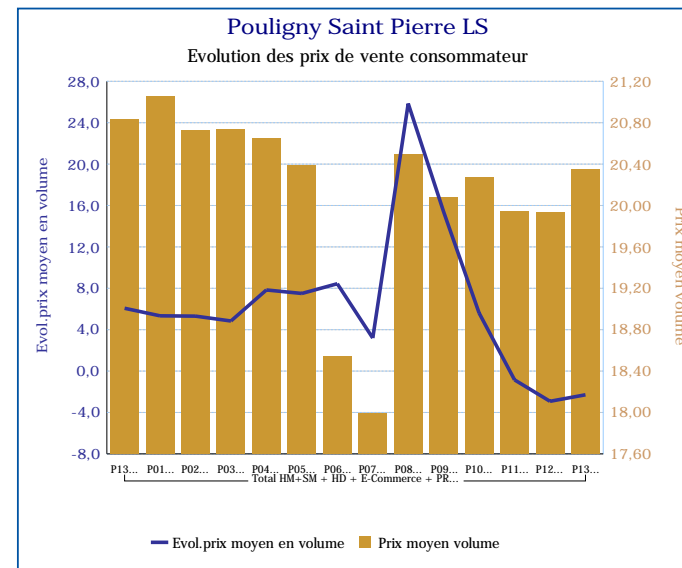
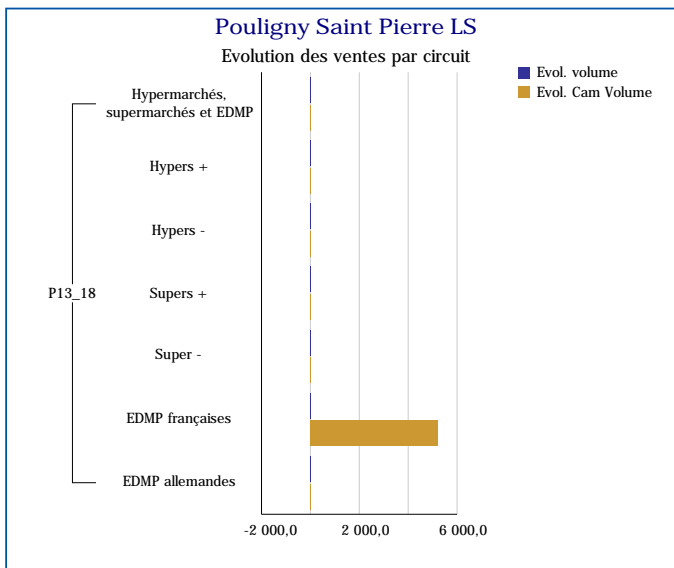
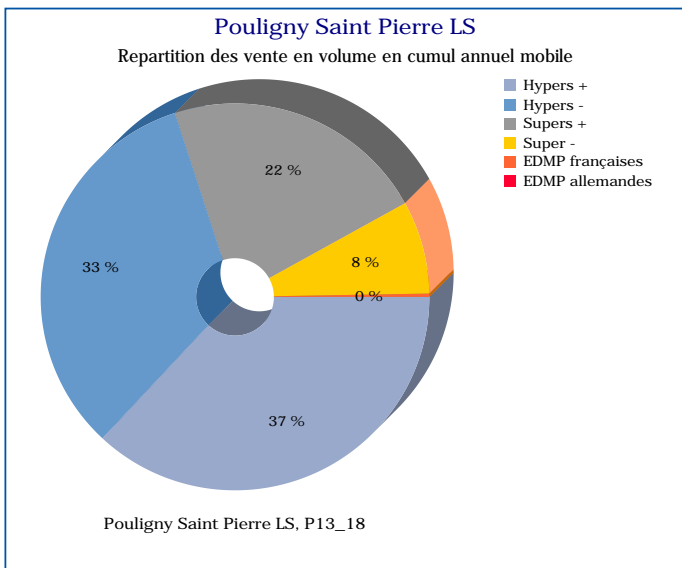
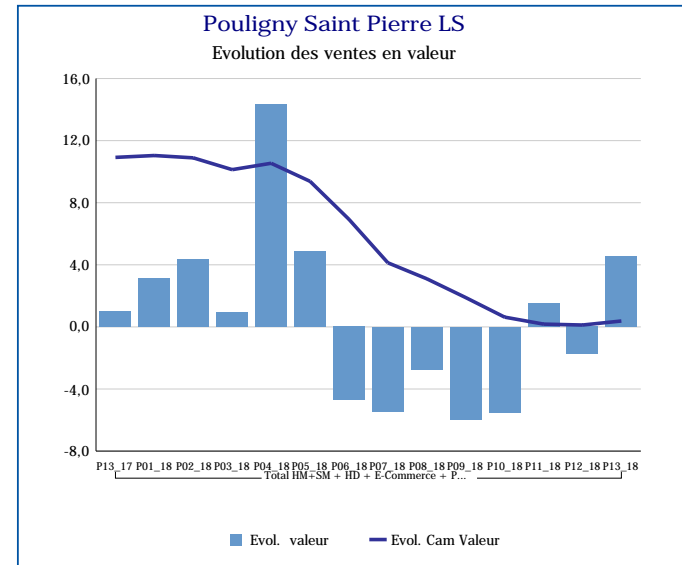
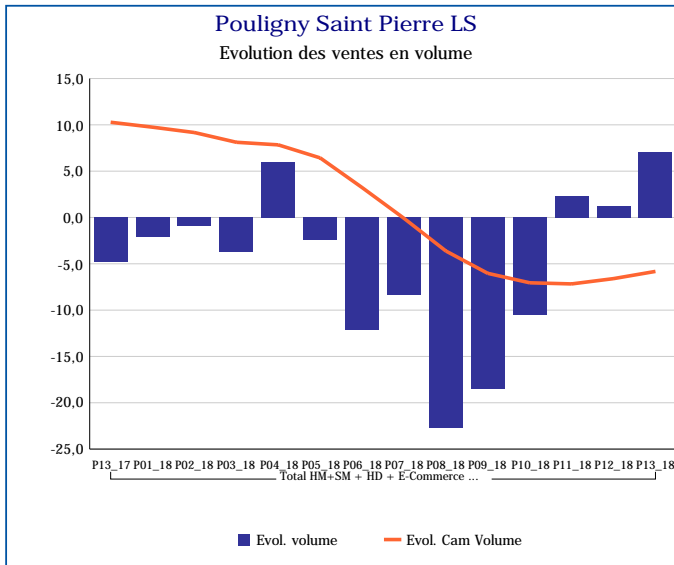
Pour en savoir plus : [Glossaire](#)

Picodon LS	
Total HM+SM + HD + E-Commerce + PROXI	
P13_18	
Ventes en tonnes	19
Evol. volume	-2,4 %
CAM volume (tonnes)	274
Evol. Cam Volume	1,5 %
Ventes valeur (k€)	506
Evol. valeur	-1,4 %
CAM Valeur (K€)	7 325
Evol. Cam Valeur	2,8 %
Prix moyen volume	26,42
Evol.prix moyen en volume	1,0 %
CAM Prix	26,70
Evol. CAM Prix	1,3 %



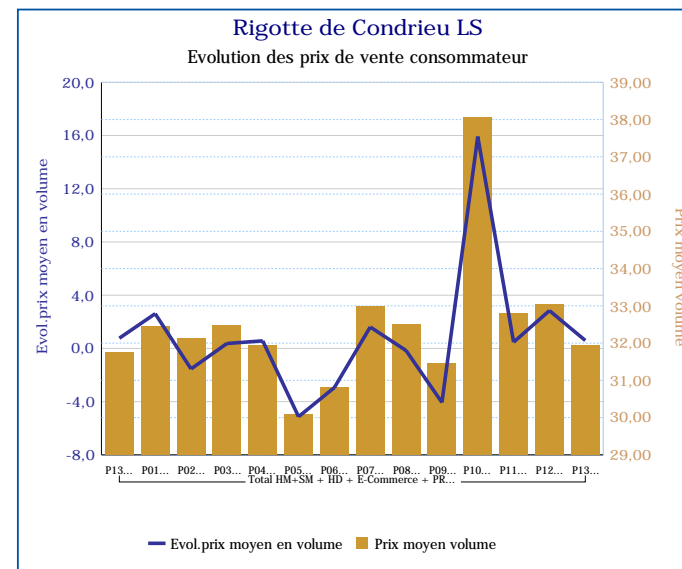
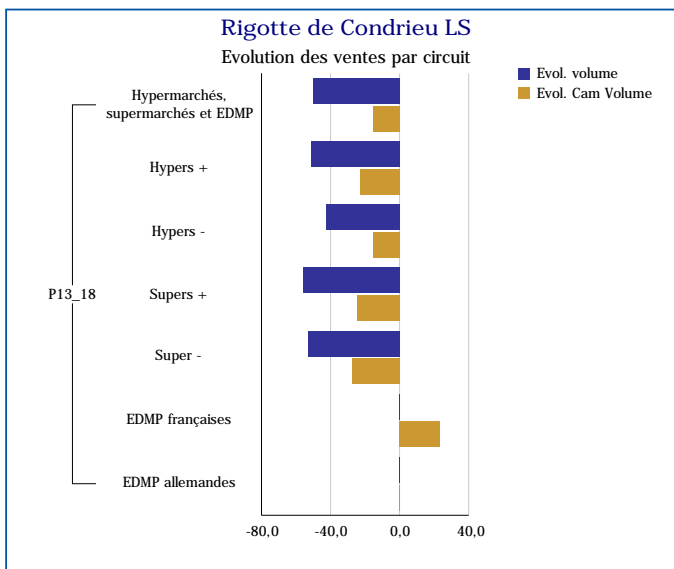
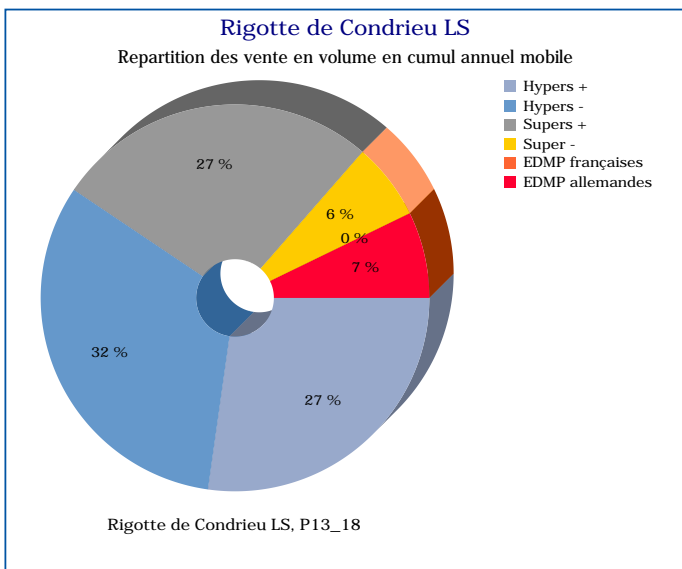
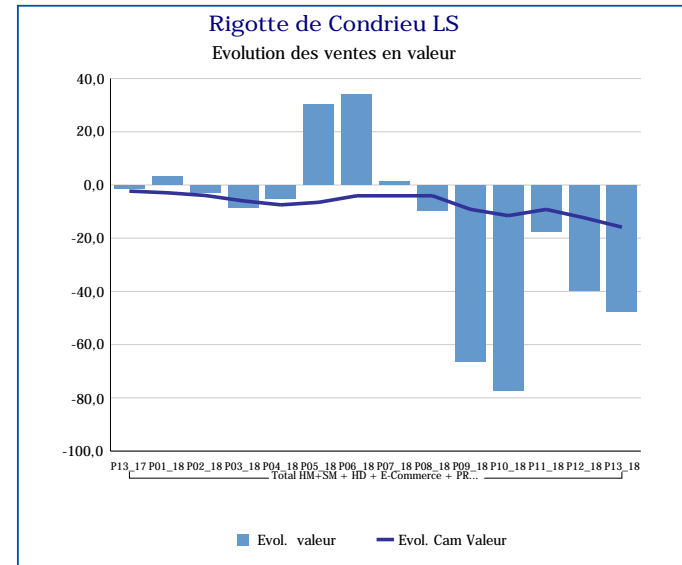
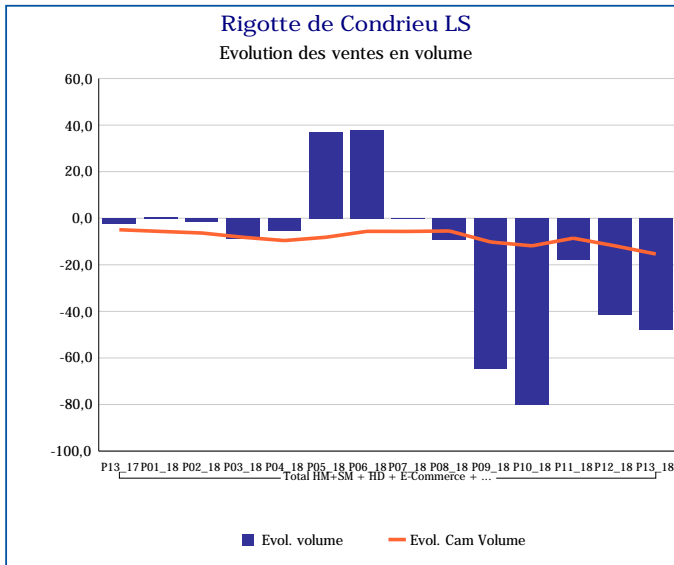
Pour en savoir plus : [Glossaire](#)

Pouigny Saint Pierre LS	
Total HM+SM + HD + E-Commerce + PROXI	
P13_18	
Ventes en tonnes	7
Evol. volume	7,0 %
CAM volume (tonnes)	89
Evol. Cam Volume	-5,8 %
Ventes valeur (k€)	136
Evol. valeur	4,6 %
CAM Valeur (K€)	1 785
Evol. Cam Valeur	0,4 %
Prix moyen volume	20,35
Evol.prix moyen en volume	-2,3 %
CAM Prix	20,05
Evol. CAM Prix	6,6 %



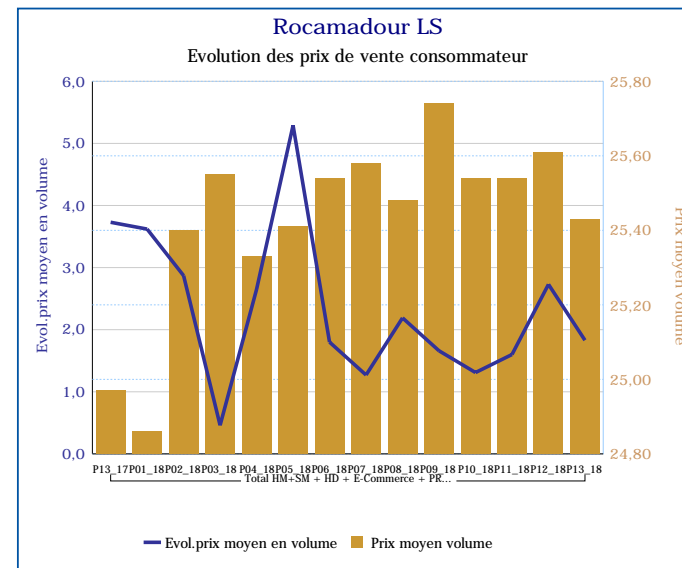
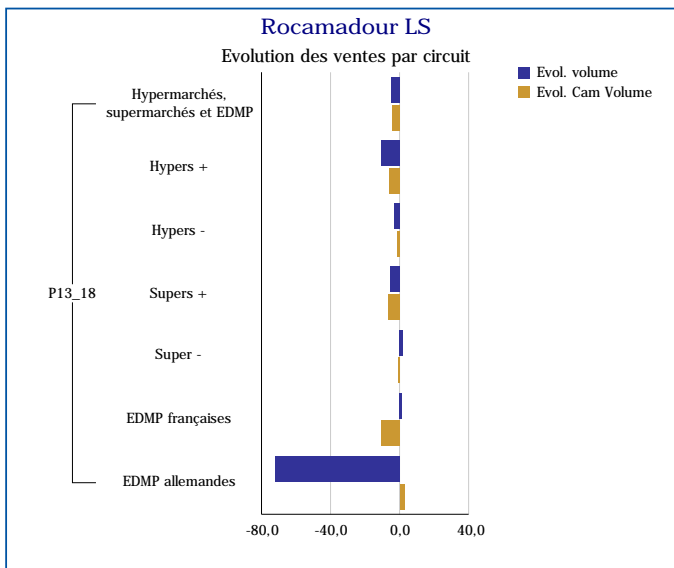
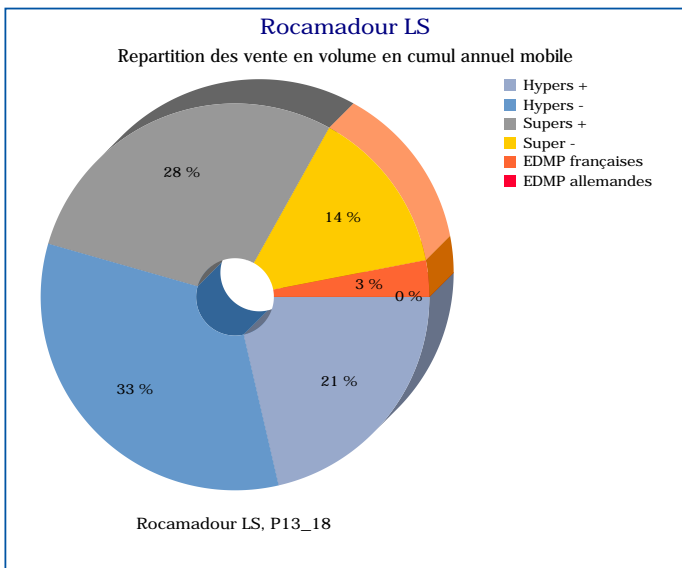
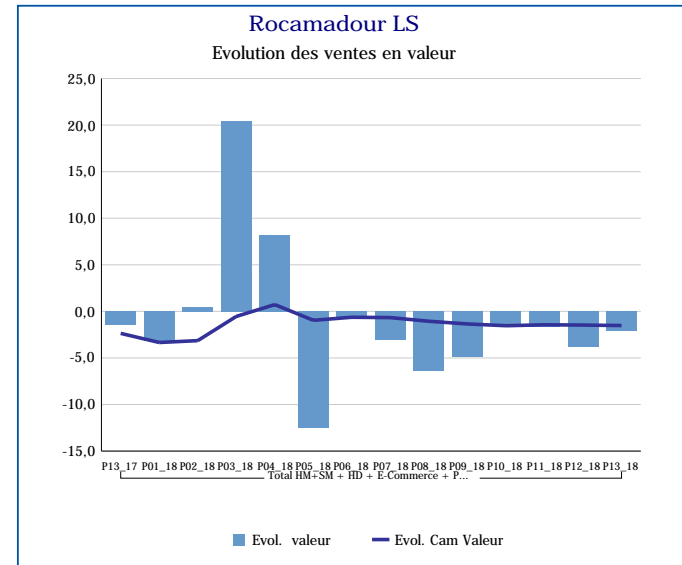
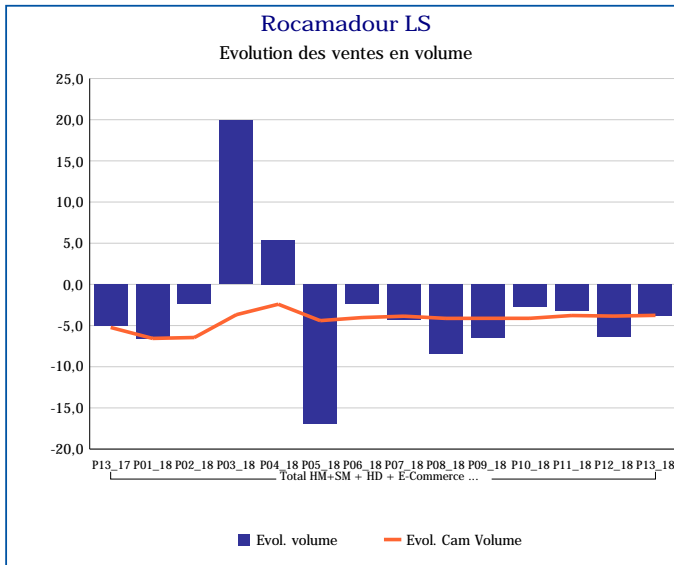
Pour en savoir plus : [Glossaire](#)

Rigotte de Condrieu LS	
Total HM+SM + HD + E-Commerce + PROXI	
P13_18	
Ventes en tonnes	2
Evol. volume	-47,7 %
CAM volume (tonnes)	50
Evol. Cam Volume	-15,4 %
Ventes valeur (k€)	77
Evol. valeur	-47,4 %
CAM Valeur (K€)	1 611
Evol. Cam Valeur	-15,8 %
Prix moyen volume	31,95
Evol.prix moyen en volume	0,6 %
CAM Prix	32,02
Evol. CAM Prix	-0,6 %



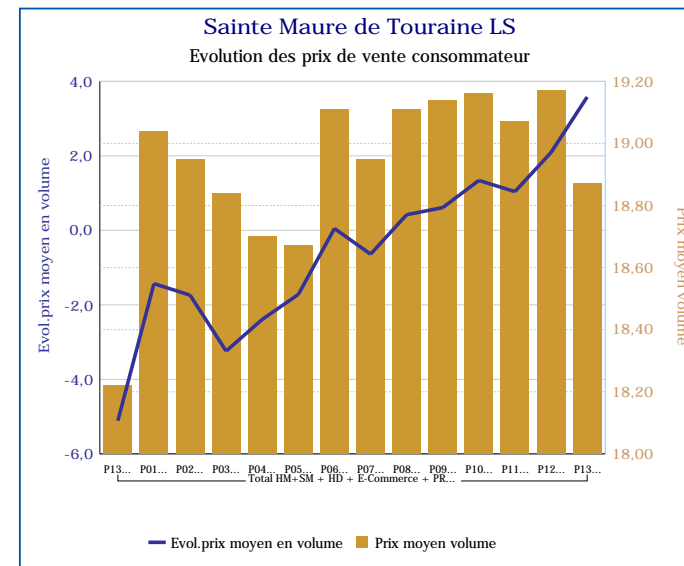
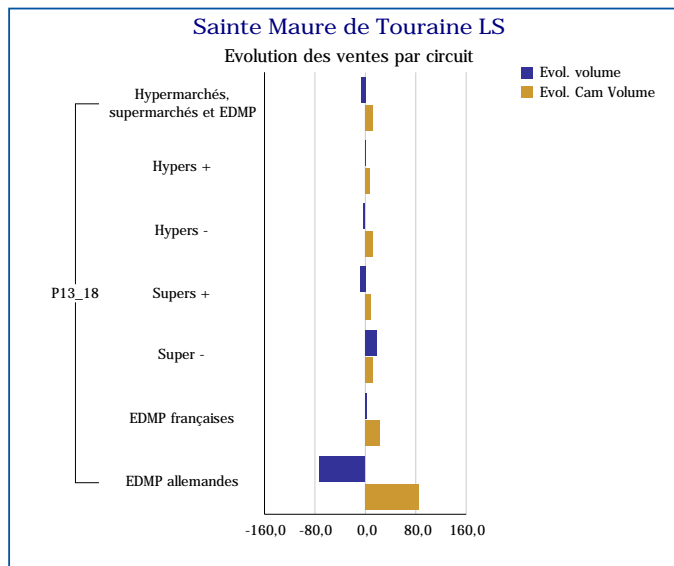
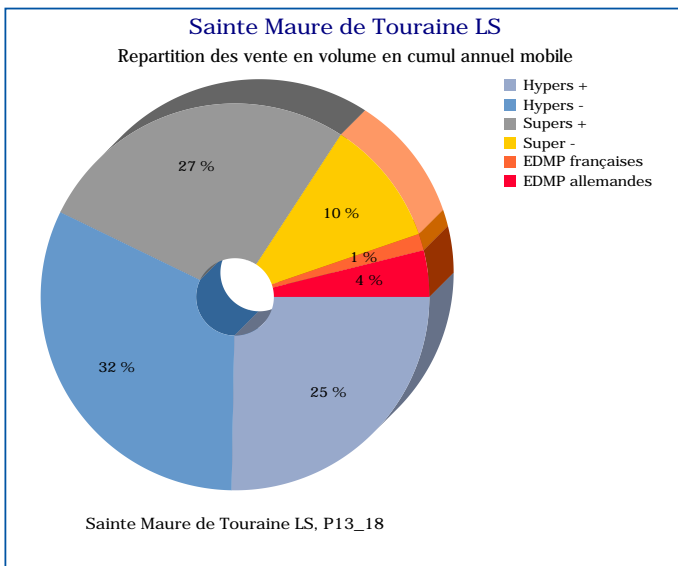
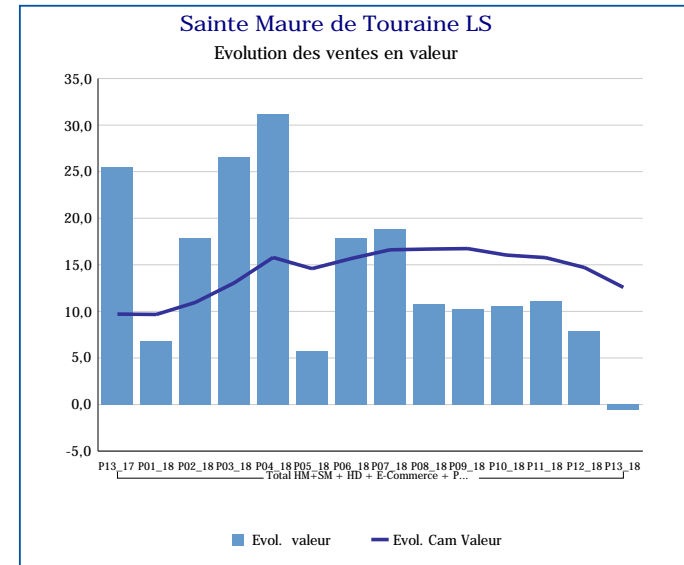
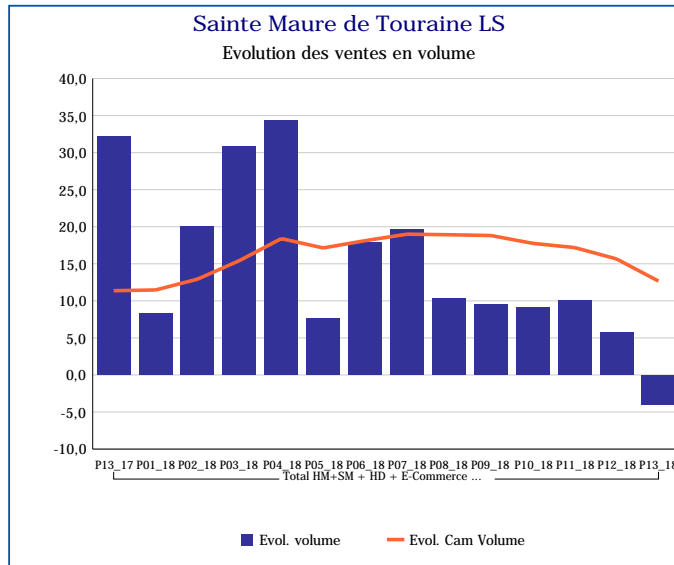
Pour en savoir plus : [Glossaire](#)

Rocamadour LS	
Total HM+SM + HD + E-Commerce + PROXI	
P13_18	
Ventes en tonnes	50
Evol. volume	-3,8 %
CAM volume (tonnes)	679
Evol. Cam Volume	-3,8 %
Ventes valeur (k€)	1 278
Evol. valeur	-2,1 %
CAM Valeur (K€)	17 279
Evol. Cam Valeur	-1,5 %
Prix moyen volume	25,43
Evol.prix moyen en volume	1,8 %
CAM Prix	25,45
Evol. CAM Prix	2,3 %



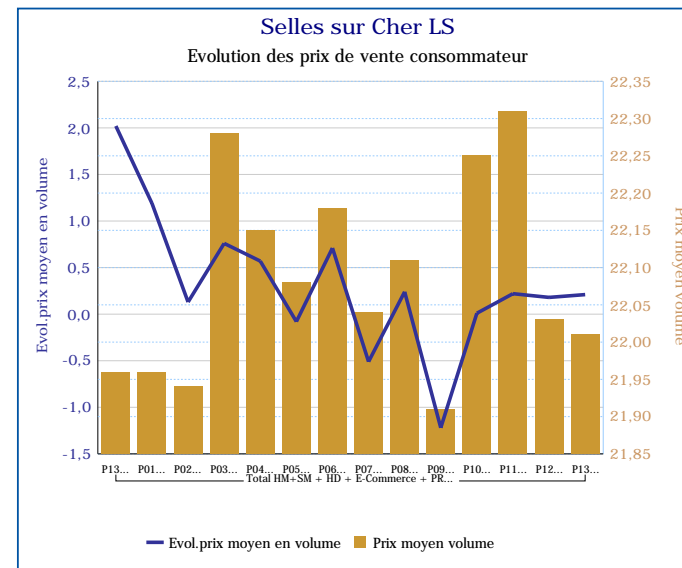
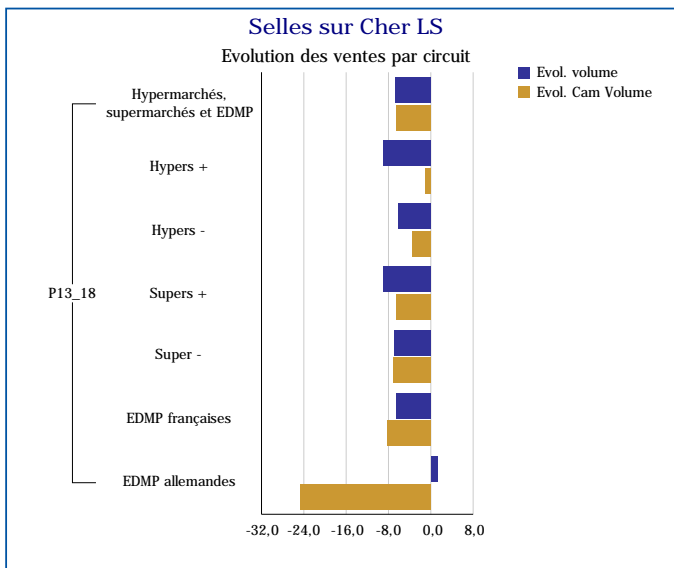
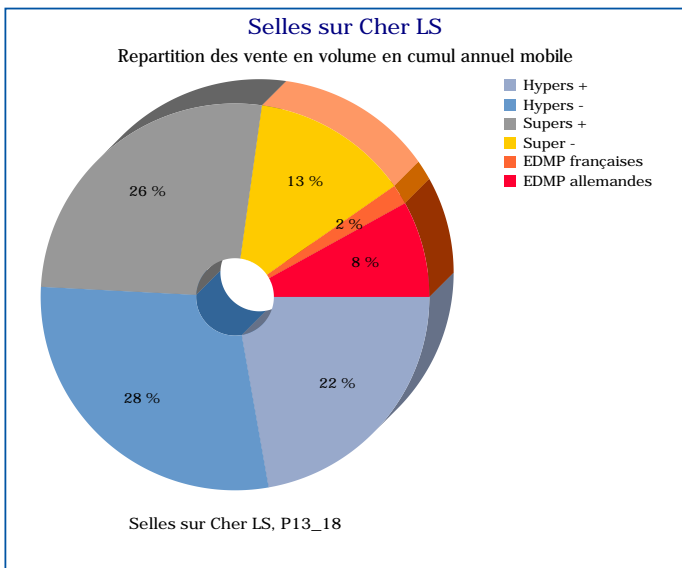
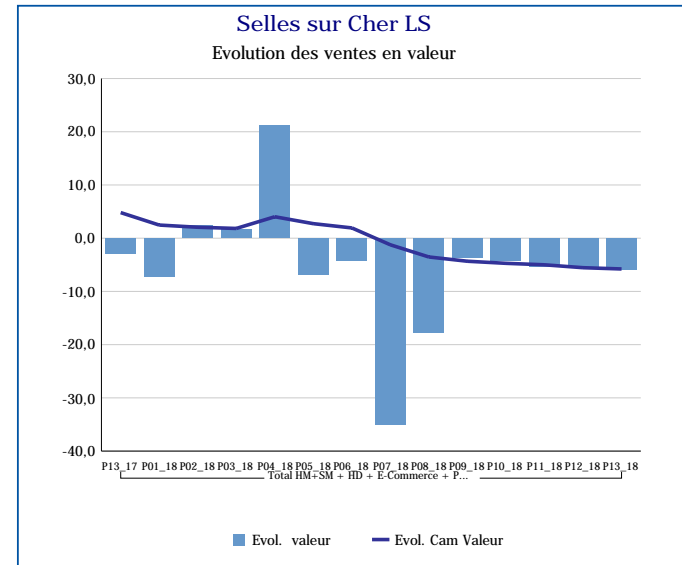
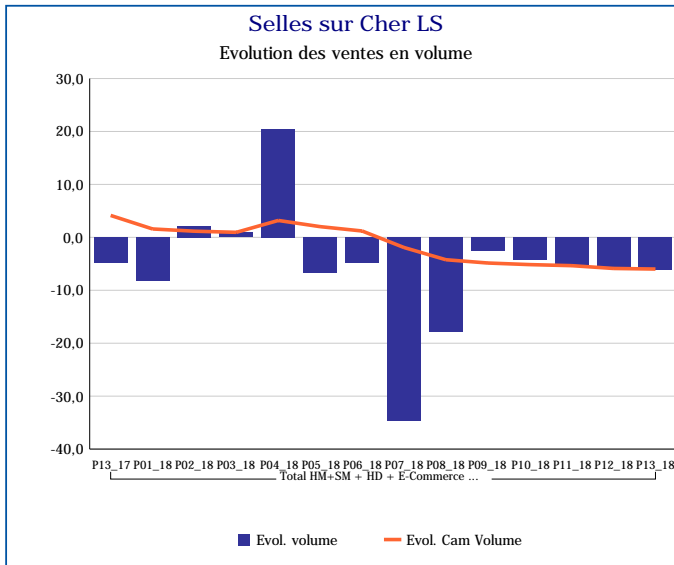
Pour en savoir plus : [Glossaire](#)

Sainte Maure de Touraine LS	
Total HM+SM + HD + E-Commerce + PROXI	
P13_18	
Ventes en tonnes	60
Evol. volume	-4,0 %
CAM volume (tonnes)	762
Evol. Cam Volume	12,7 %
Ventes valeur (k€)	1 138
Evol. valeur	-0,6 %
CAM Valeur (K€)	14 462
Evol. Cam Valeur	12,6 %
Prix moyen volume	18,87
Evol.prix moyen en volume	3,6 %
CAM Prix	18,98
Evol. CAM Prix	-0,1 %



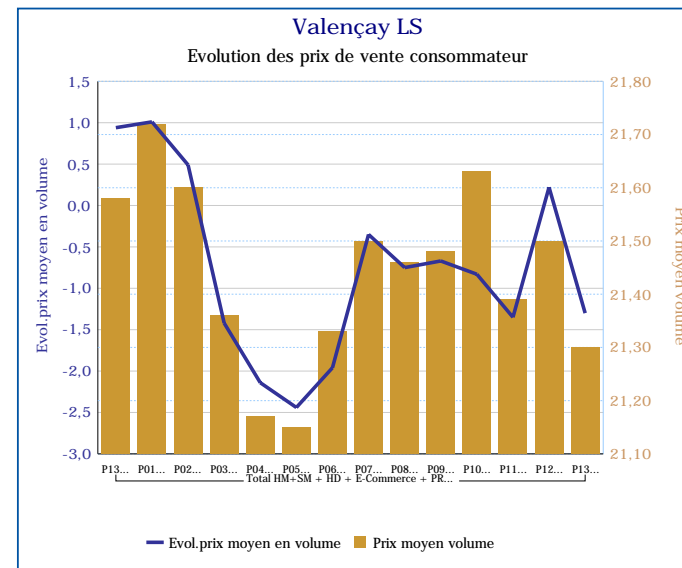
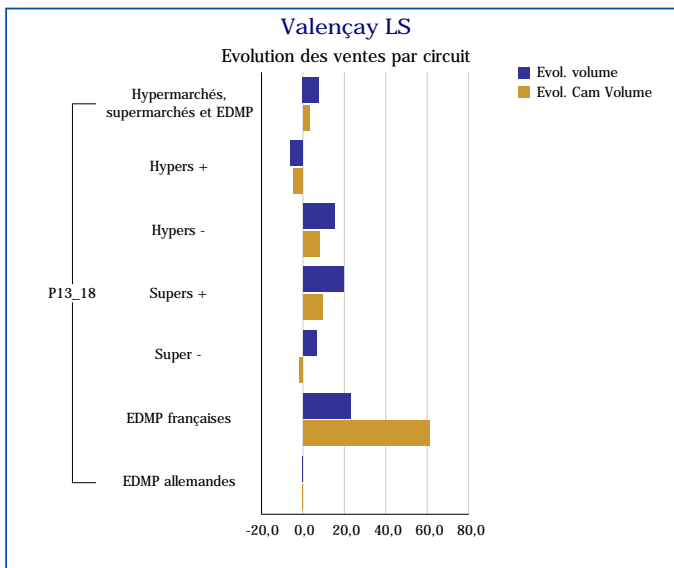
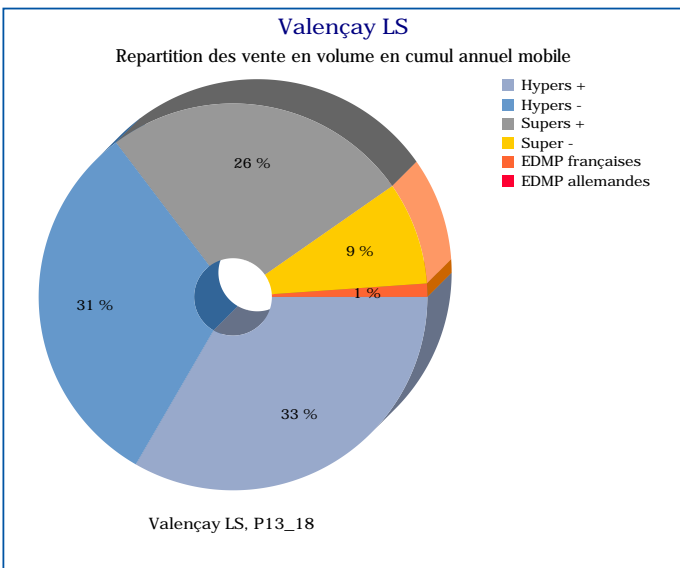
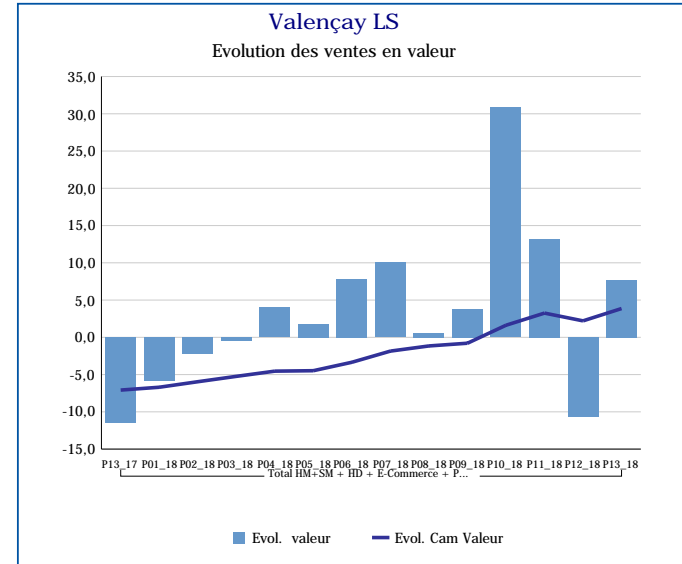
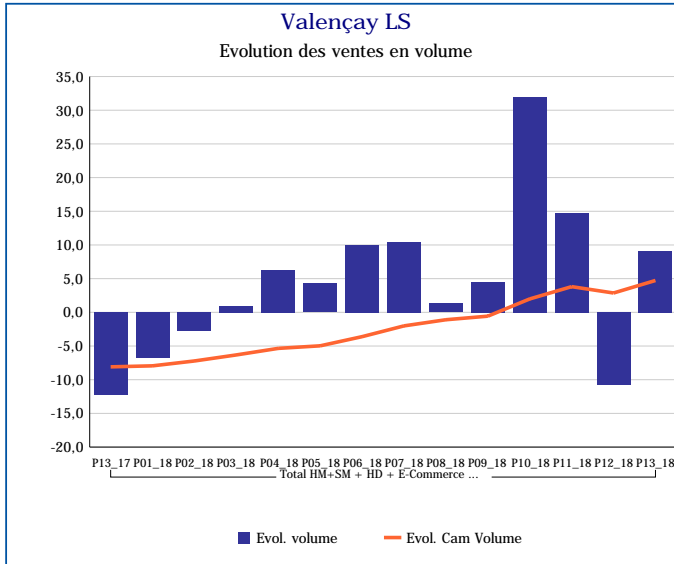
Pour en savoir plus : [Glossaire](#)

Selles sur Cher LS	
Total HM+SM + HD + E-Commerce + PROXI	
P13_18	
Ventes en tonnes	42
Evol. volume	-6,1 %
CAM volume (tonnes)	513
Evol. Cam Volume	-6,0 %
Ventes valeur (k€)	916
Evol. valeur	-5,9 %
CAM Valeur (K€)	11 340
Evol. Cam Valeur	-5,8 %
Prix moyen volume	22,01
Evol.prix moyen en volume	0,2 %
CAM Prix	22,09
Evol. CAM Prix	0,2 %



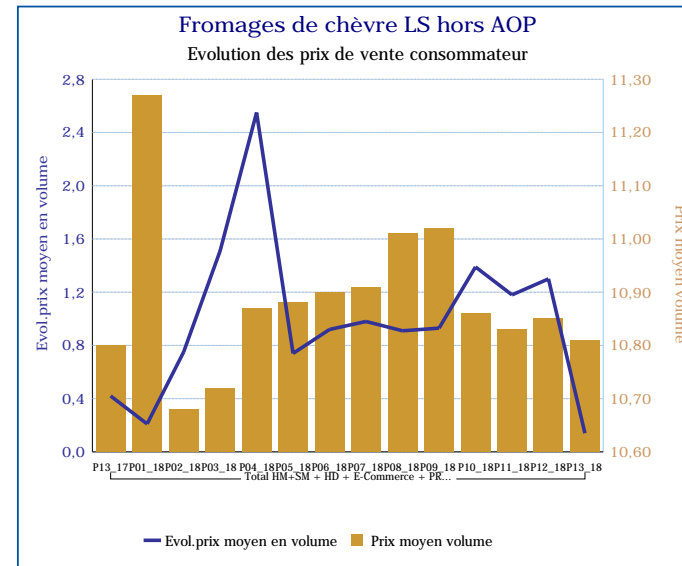
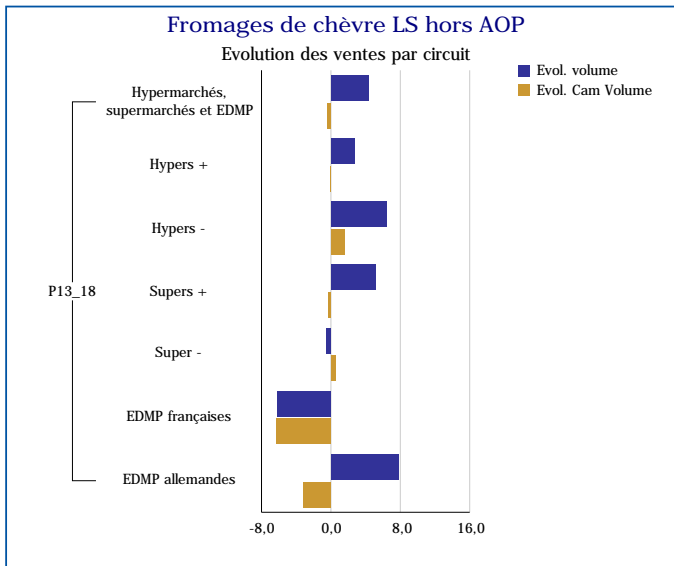
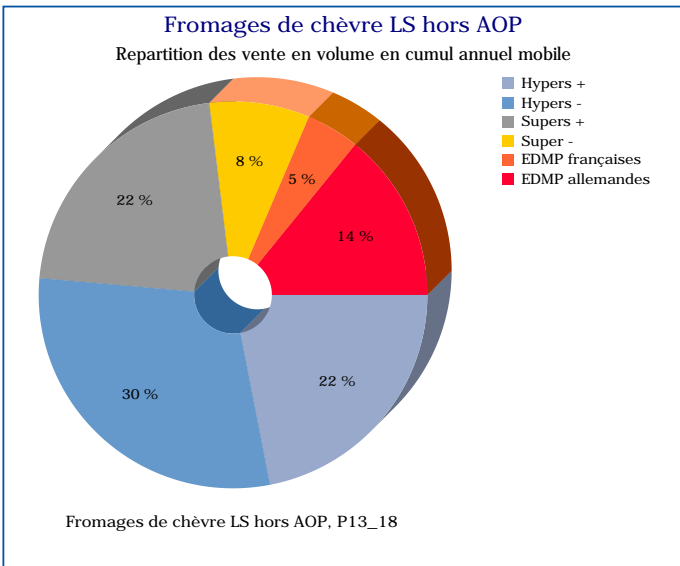
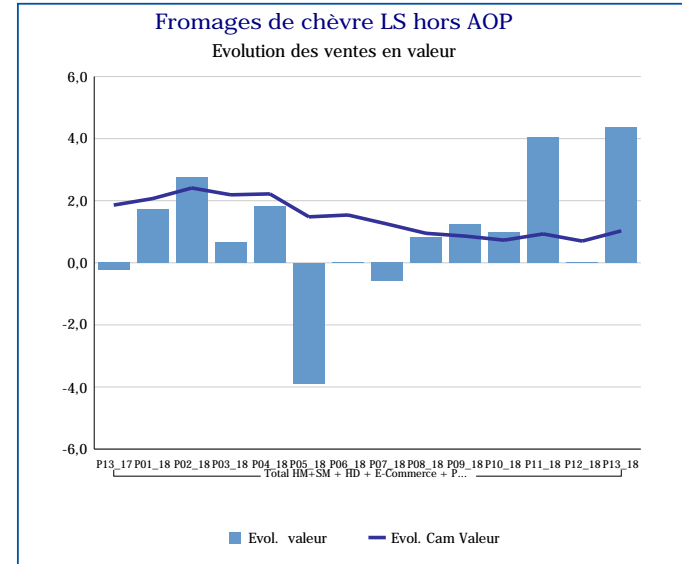
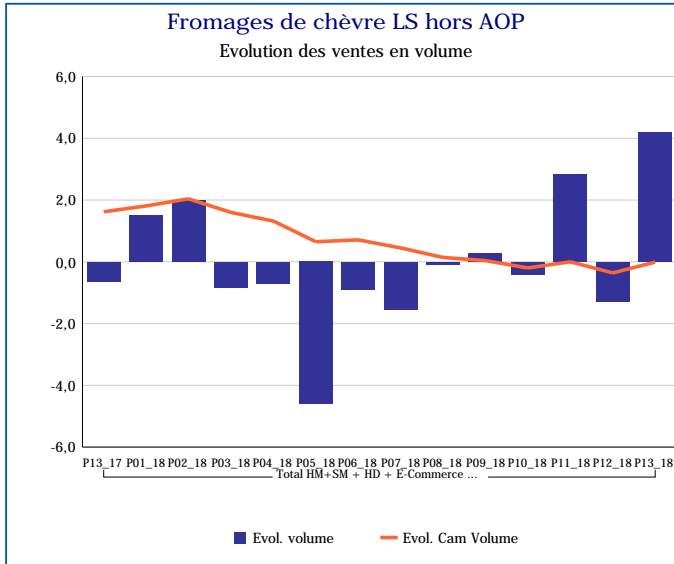
Pour en savoir plus : [Glossaire](#)

Valençay LS	
Total HM+SM + HD + E-Commerce + PROXI	
P13_18	
Ventes en tonnes	7
Evol. volume	9,1 %
CAM volume (tonnes)	83
Evol. Cam Volume	4,7 %
Ventes valeur (k€)	146
Evol. valeur	7,7 %
CAM Valeur (K€)	1 785
Evol. Cam Valeur	3,9 %
Prix moyen volume	21,30
Evol.prix moyen en volume	-1,3 %
CAM Prix	21,43
Evol. CAM Prix	-0,8 %



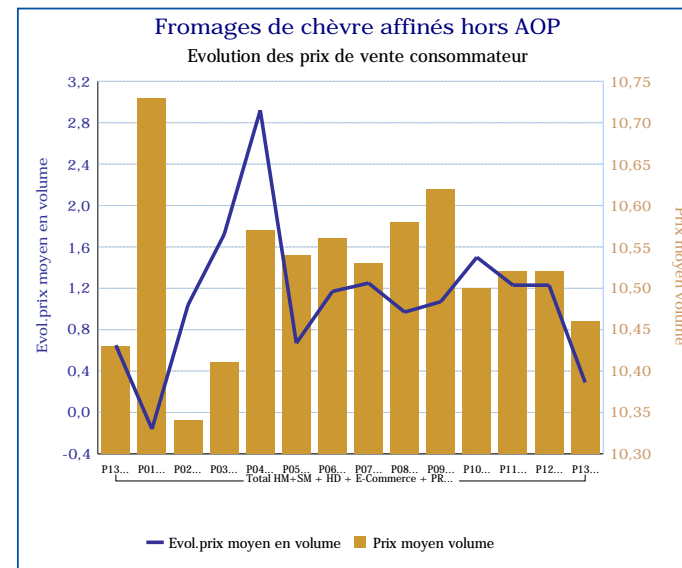
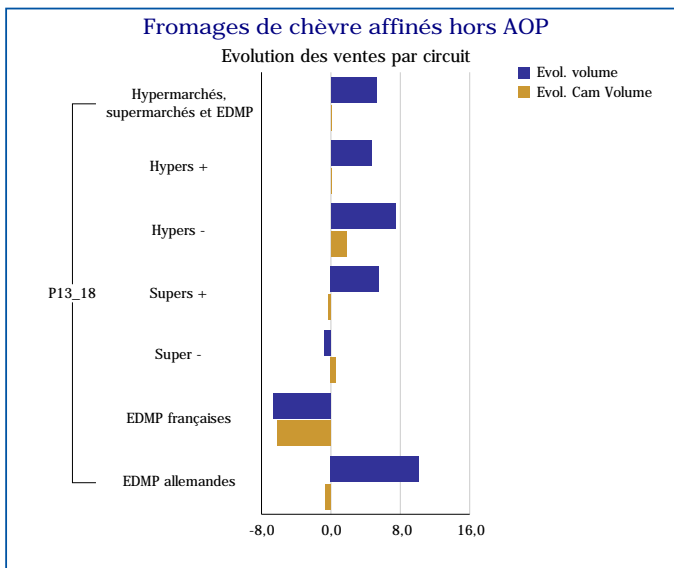
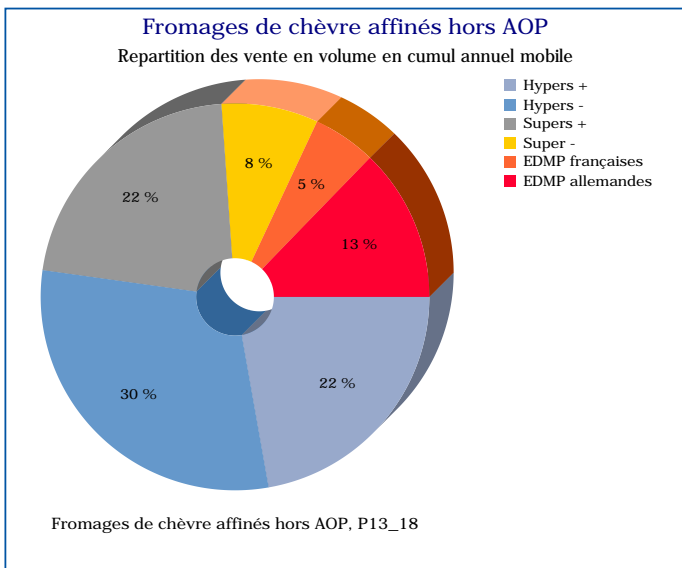
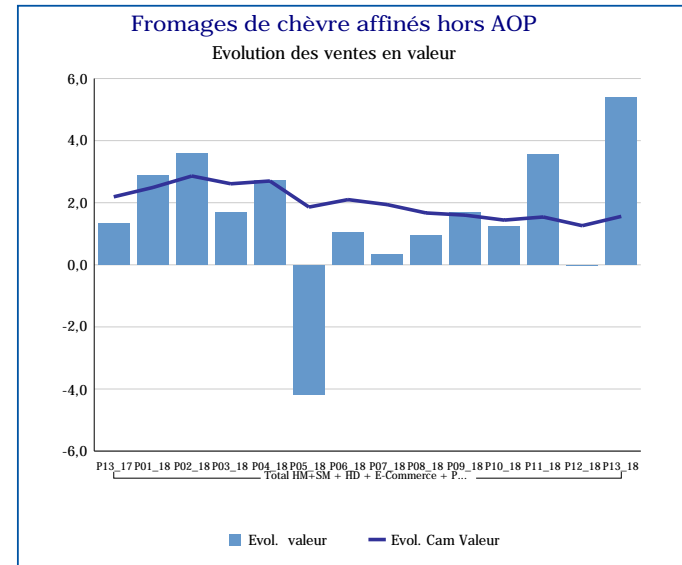
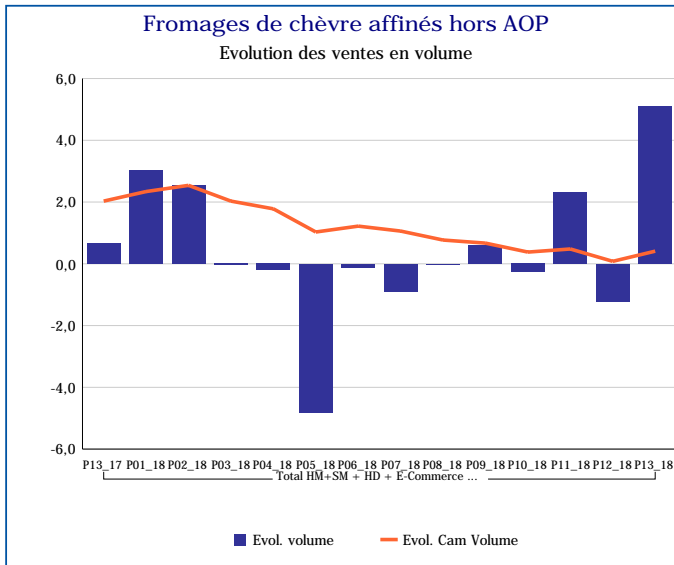
Pour en savoir plus : [Glossaire](#)

Fromages de chèvre LS hors AOP	
Total HM+SM + HD + E-Commerce + PROXI	
P13_18	
Ventes en tonnes	3 492
Evol. volume	4,2 %
CAM volume (tonnes)	45 531
Evol. Cam Volume	0,0 %
Ventes valeur (k€)	37 752
Evol. valeur	4,4 %
CAM Valeur (K€)	496 029
Evol. Cam Valeur	1,0 %
Prix moyen volume	10,81
Evol.prix moyen en volume	0,1 %
CAM Prix	10,89
Evol. CAM Prix	1,0 %



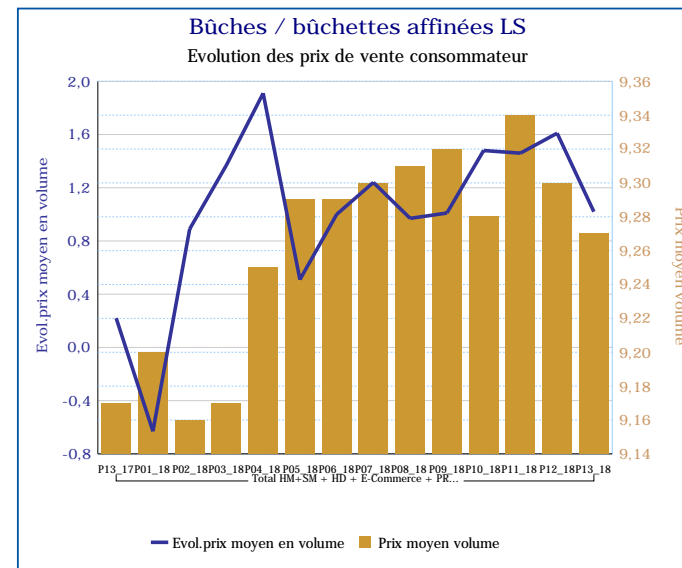
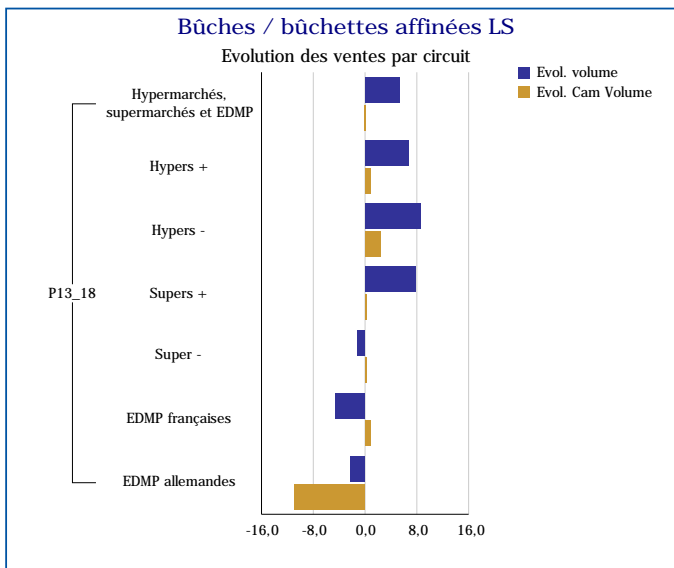
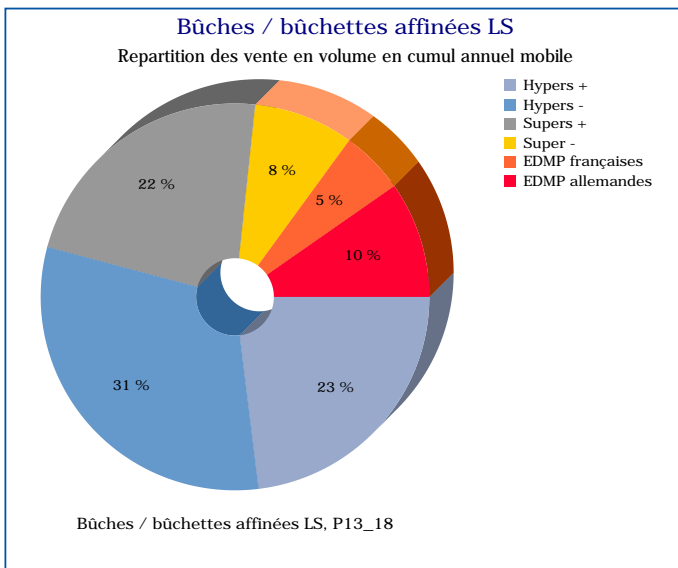
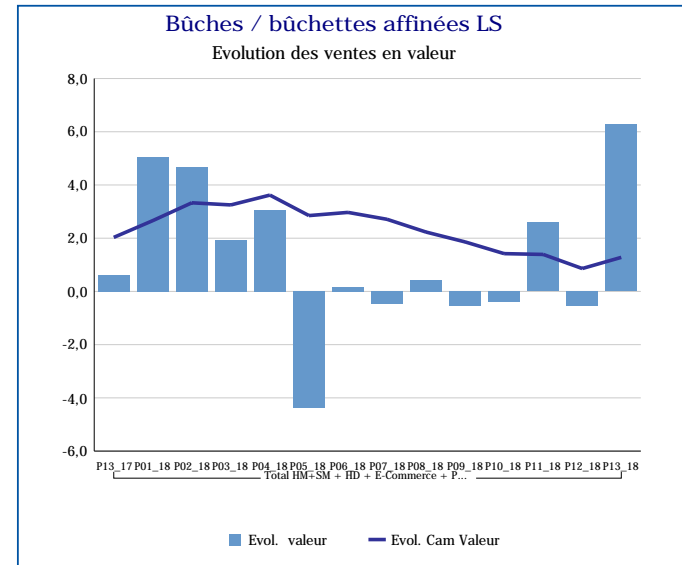
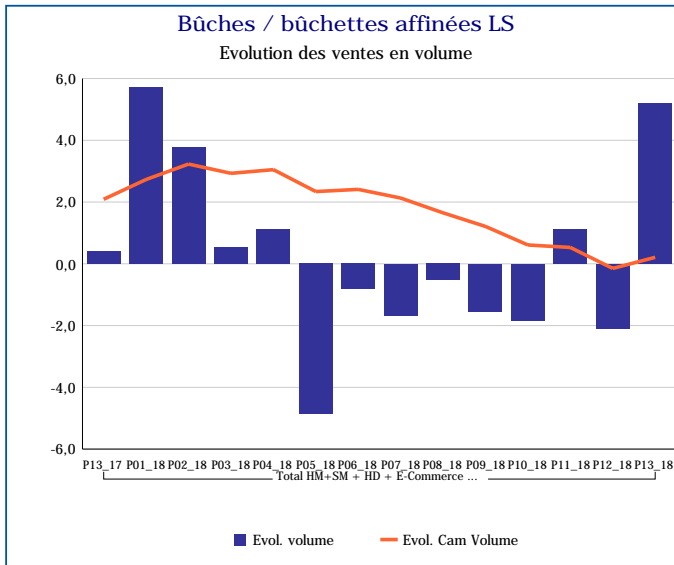
Pour en savoir plus : [Glossaire](#)

Fromages de chèvre affinés hors AOP	
Total HM+SM + HD + E-Commerce + PROXI	
P13_18	
Ventes en tonnes	3 037
Evol. volume	5,1 %
CAM volume (tonnes)	38 711
Evol. Cam Volume	0,4 %
Ventes valeur (k€)	31 764
Evol. valeur	5,4 %
CAM Valeur (K€)	407 591
Evol. Cam Valeur	1,6 %
Prix moyen volume	10,46
Evol.prix moyen en volume	0,3 %
CAM Prix	10,53
Evol. CAM Prix	1,2 %



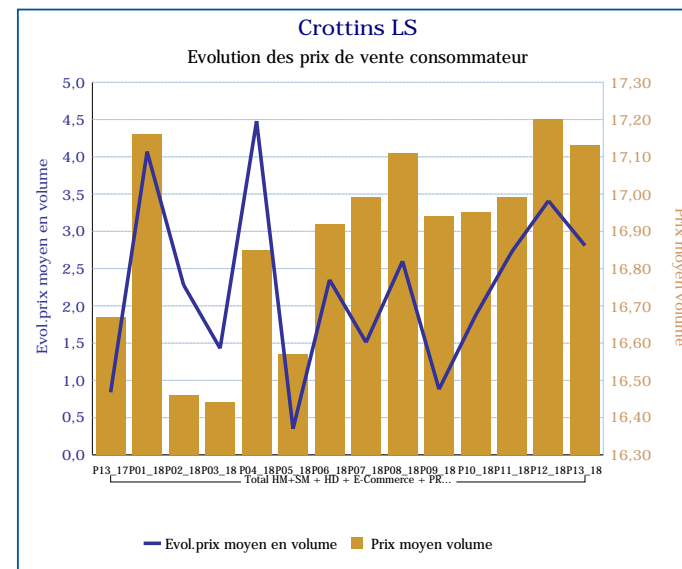
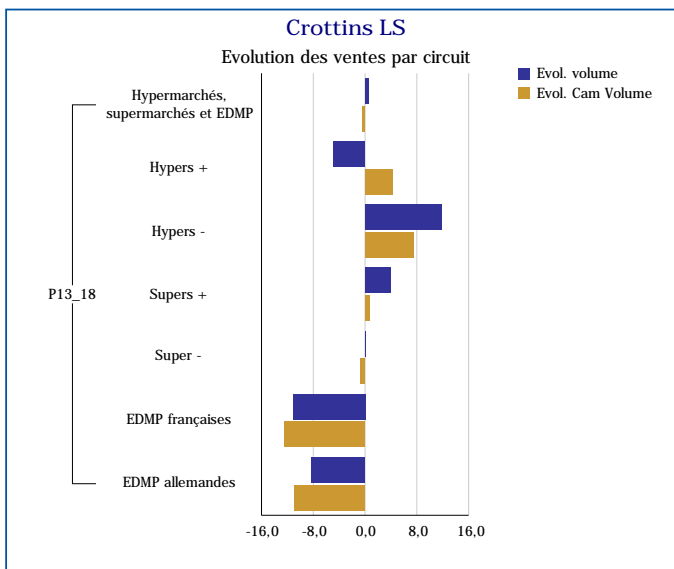
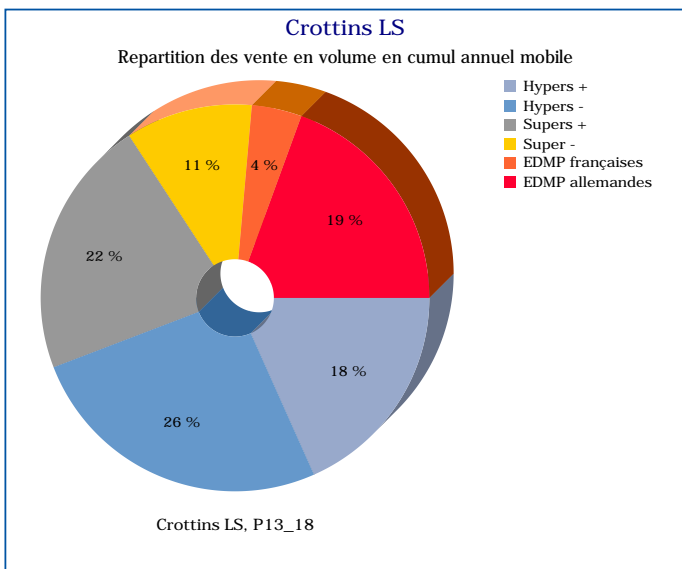
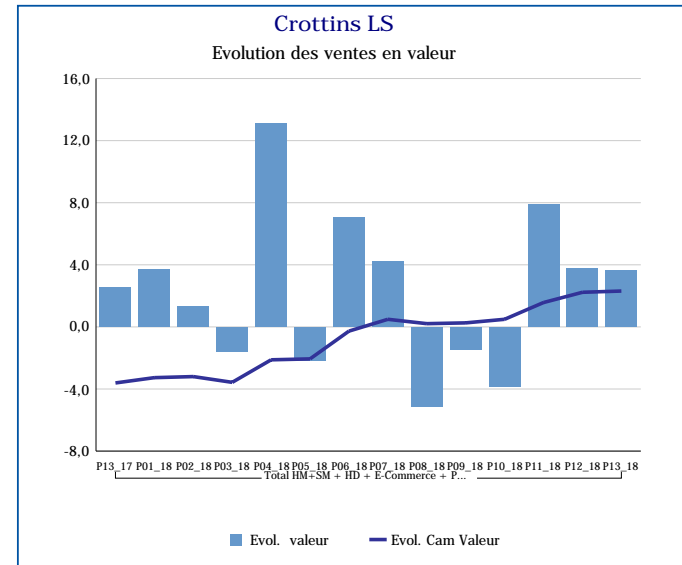
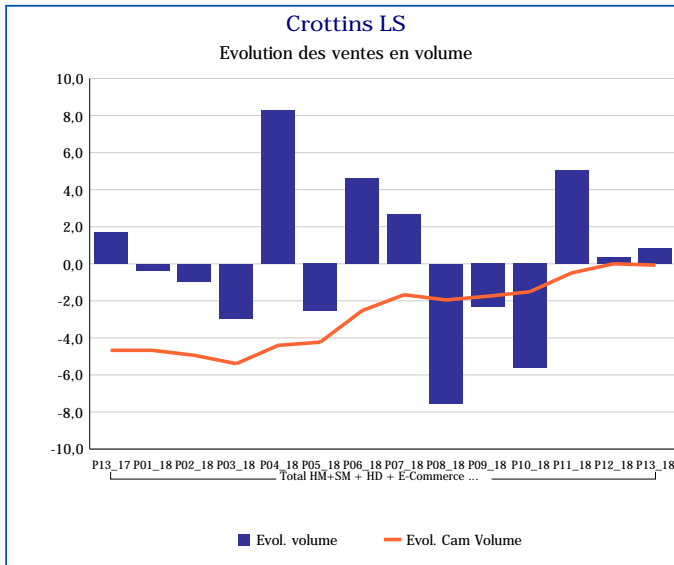
Pour en savoir plus : [Glossaire](#)

Bûches / bûchettes affinées LS	
Total HM+SM + HD + E-Commerce + PROXI	
P13_18	
Ventes en tonnes	2 336
Evol. volume	5,2 %
CAM volume (tonnes)	29 828
Evol. Cam Volume	0,2 %
Ventes valeur (k€)	21 641
Evol. valeur	6,3 %
CAM Valeur (K€)	276 481
Evol. Cam Valeur	1,3 %
Prix moyen volume	9,27
Evol.prix moyen en volume	1,0 %
CAM Prix	9,27
Evol. CAM Prix	1,1 %



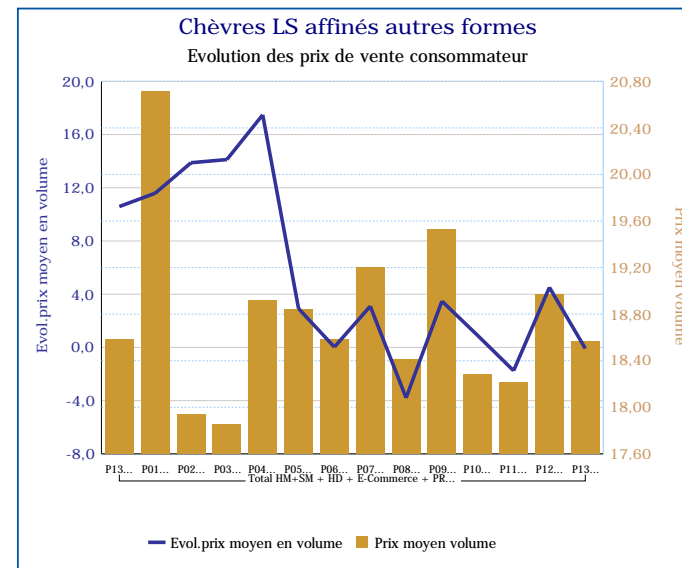
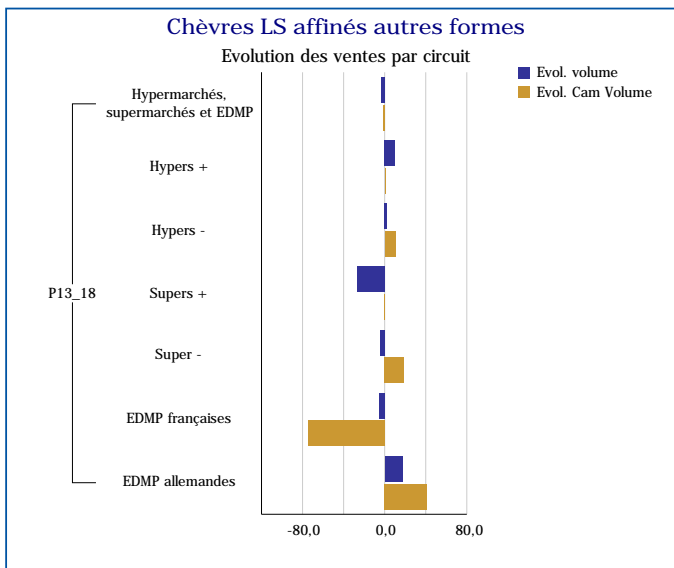
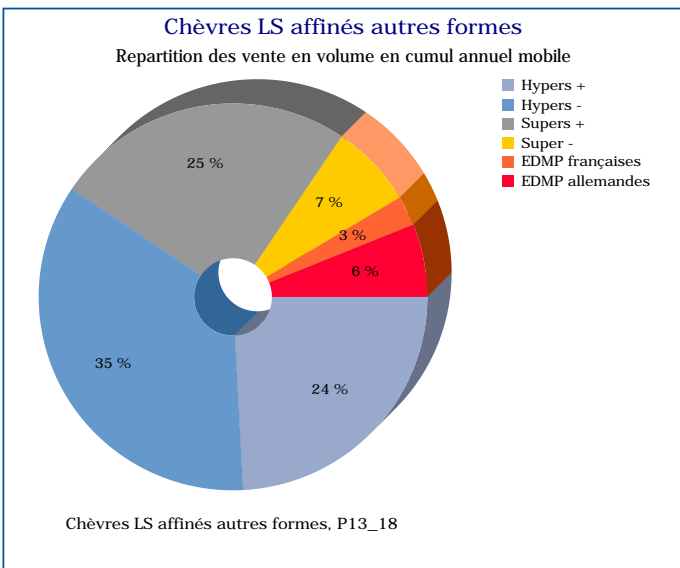
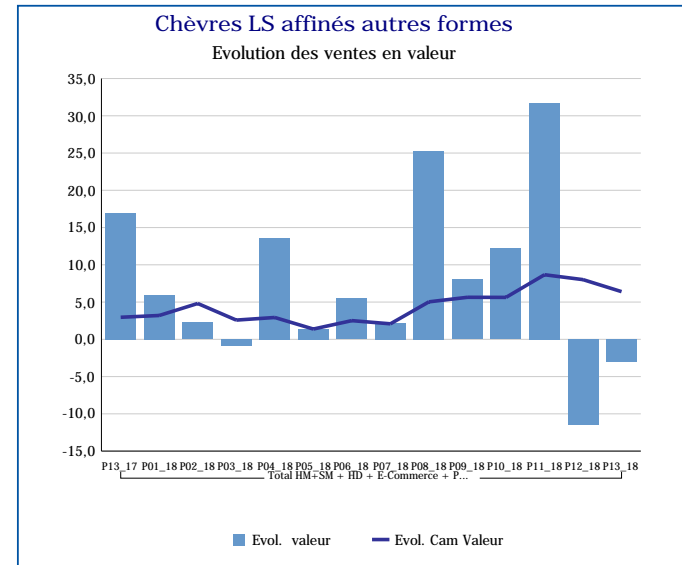
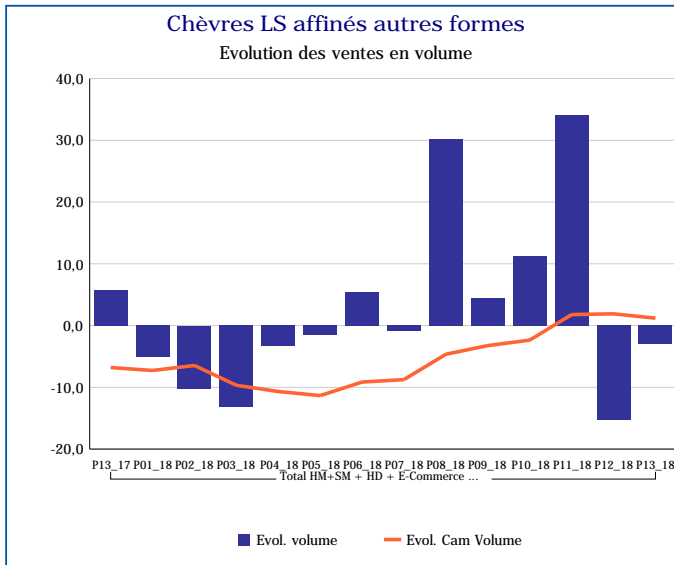
Pour en savoir plus : [Glossaire](#)

Crottins LS	
Total HM+SM + HD + E-Commerce + PROXI	
P13_18	
Ventes en tonnes	161
Evol. volume	0,8 %
CAM volume (tonnes)	2 091
Evol. Cam Volume	-0,1 %
Ventes valeur (k€)	2 761
Evol. valeur	3,6 %
CAM Valeur (K€)	35 339
Evol. Cam Valeur	2,3 %
Prix moyen volume	17,13
Evol.prix moyen en volume	2,8 %
CAM Prix	16,90
Evol. CAM Prix	2,4 %



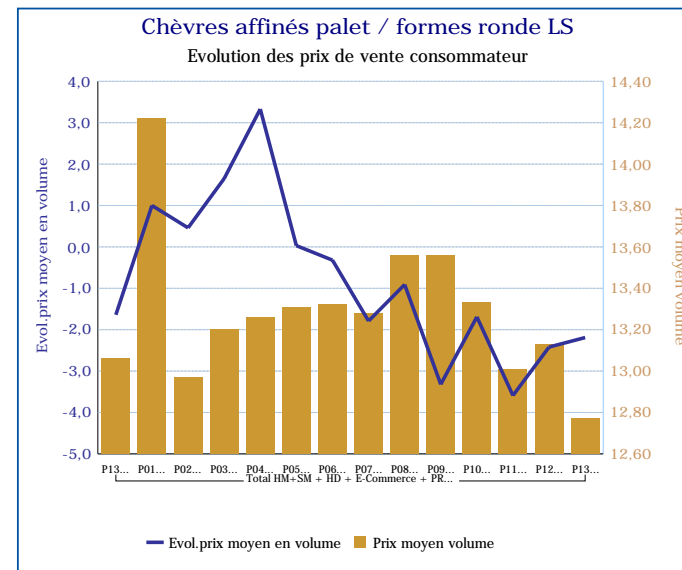
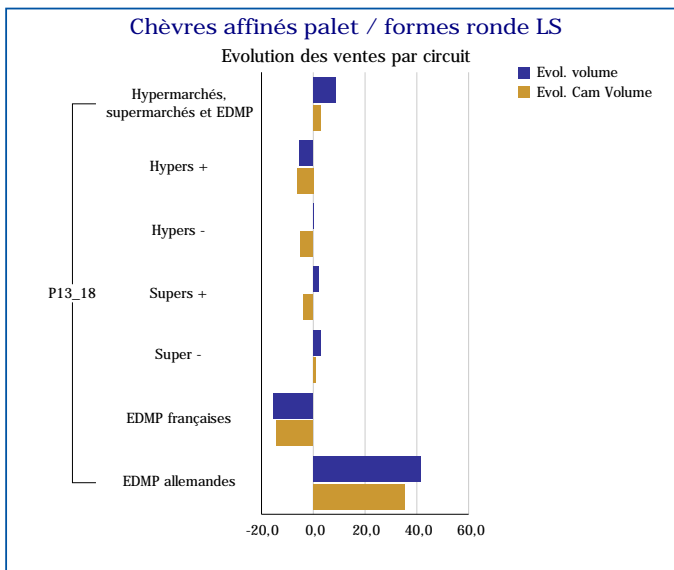
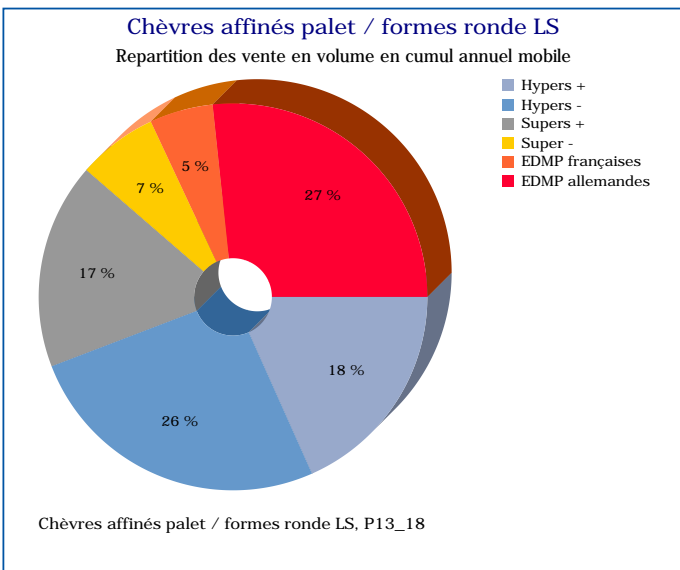
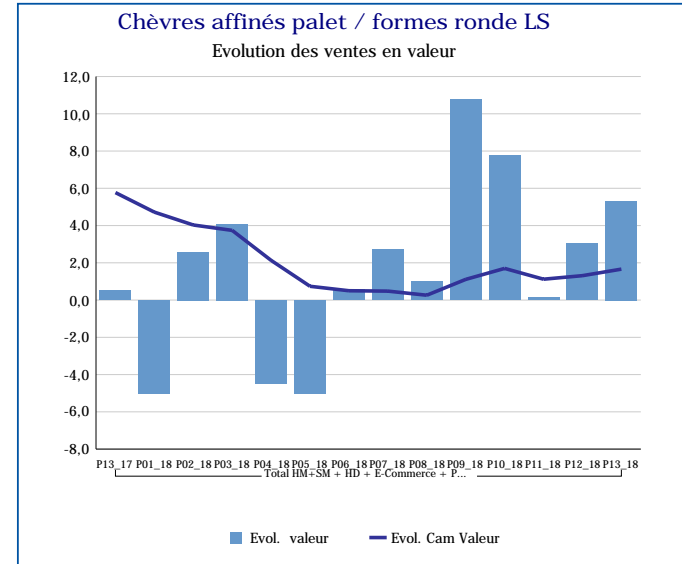
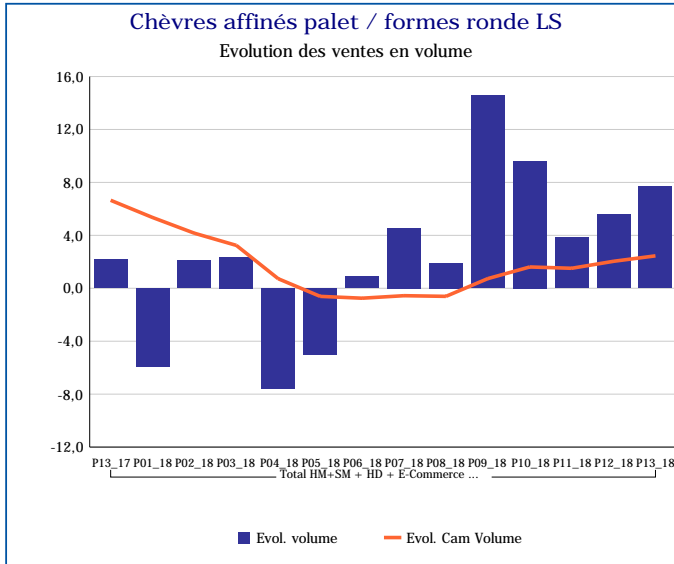
Pour en savoir plus : [Glossaire](#)

Chèvres LS affinés autres formes	
Total HM+SM + HD + E-Commerce + PROXI	
P13_18	
Ventes en tonnes	79
Evol. volume	-3,0 %
CAM volume (tonnes)	995
Evol. Cam Volume	1,2 %
Ventes valeur (k€)	1 467
Evol. valeur	-3,0 %
CAM Valeur (K€)	18 665
Evol. Cam Valeur	6,4 %
Prix moyen volume	18,57
Evol.prix moyen en volume	-0,1 %
CAM Prix	18,76
Evol. CAM Prix	5,1 %



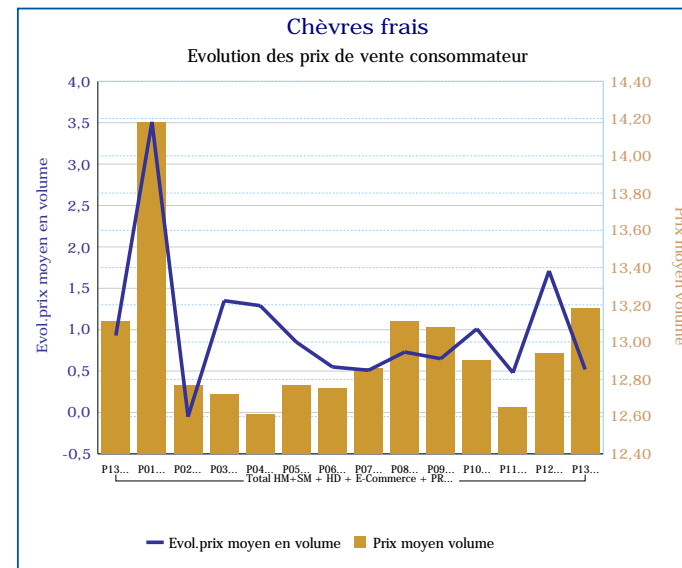
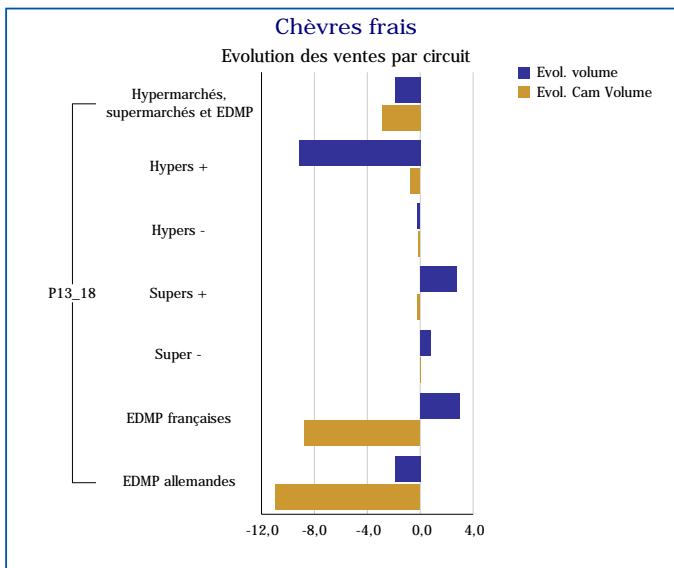
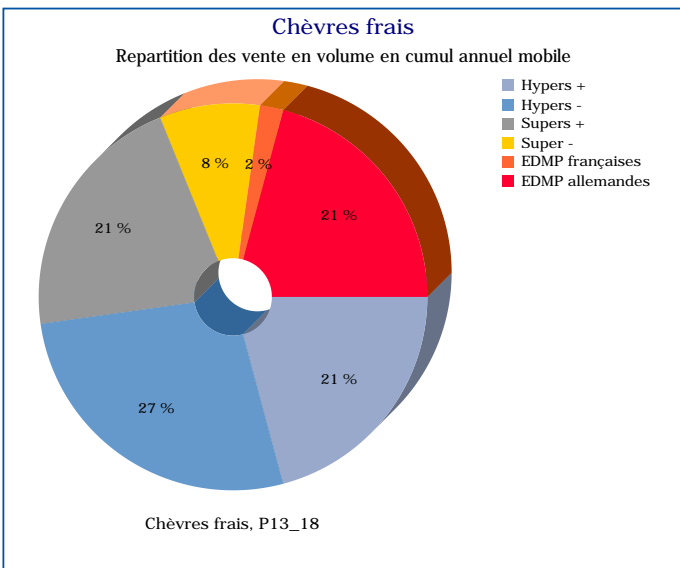
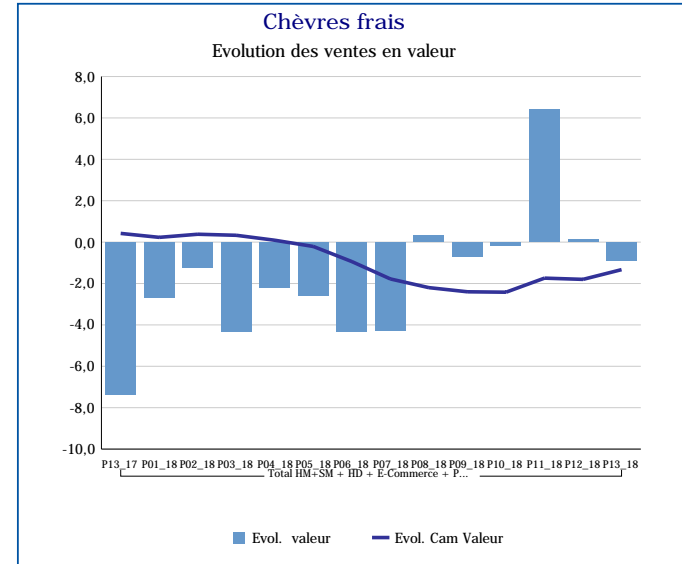
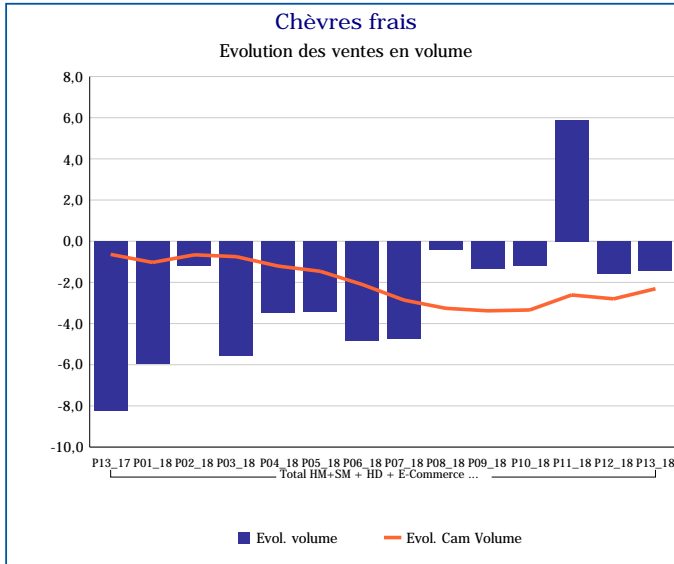
Pour en savoir plus : [Glossaire](#)

Chèvres affinés palet / formes ronde LS	
Total HM+SM + HD + E-Commerce + PROXI	
P13_18	
Ventes en tonnes	458
Evol. volume	7,7 %
CAM volume (tonnes)	5 748
Evol. Cam Volume	2,4 %
Ventes valeur (k€)	5 842
Evol. valeur	5,3 %
CAM Valeur (K€)	76 419
Evol. Cam Valeur	1,7 %
Prix moyen volume	12,77
Evol.prix moyen en volume	-2,2 %
CAM Prix	13,30
Evol. CAM Prix	-0,8 %



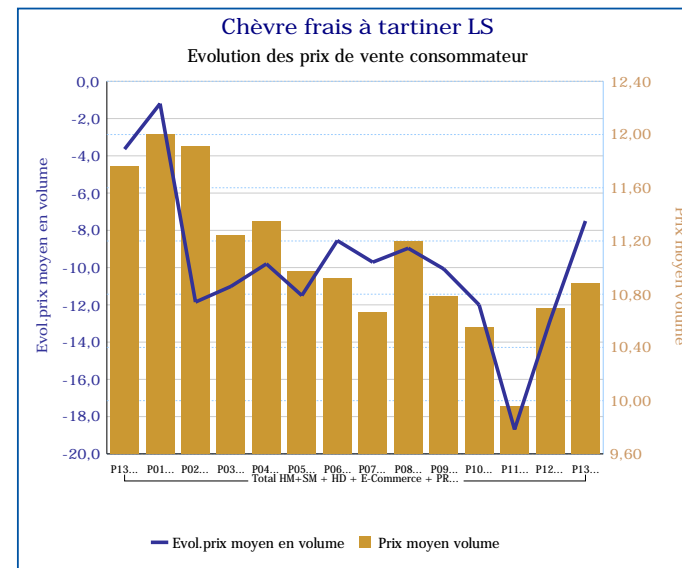
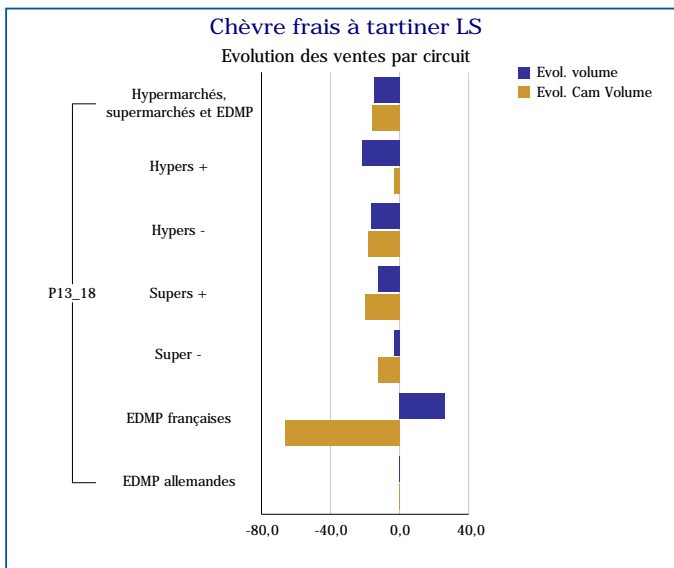
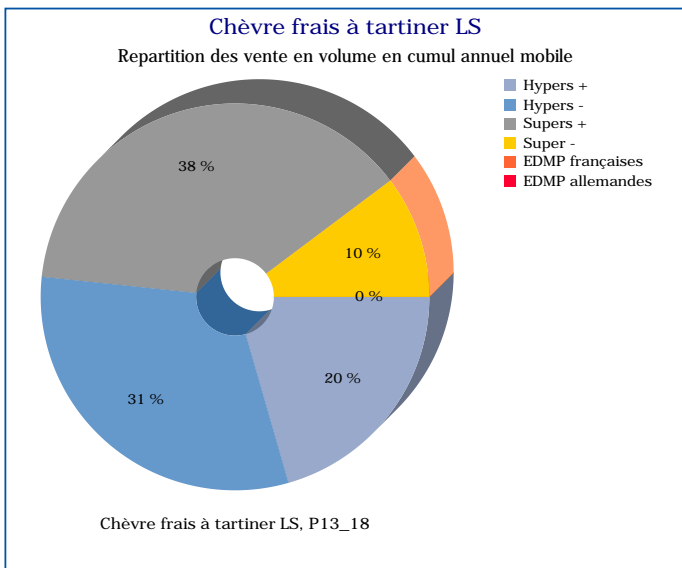
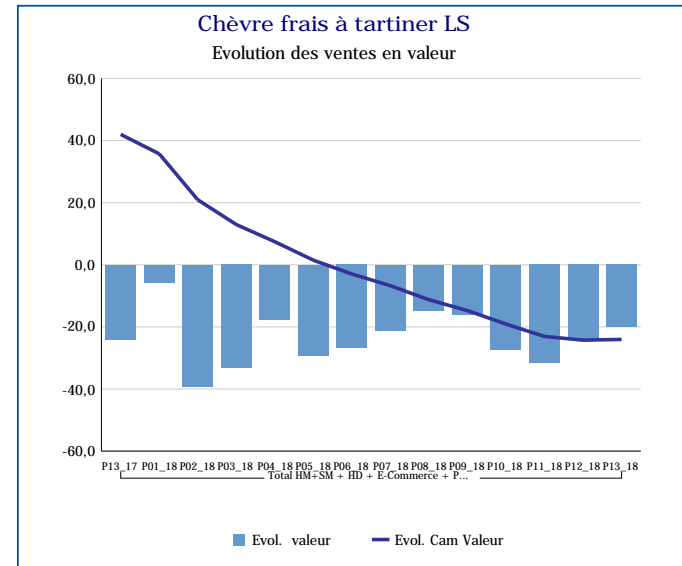
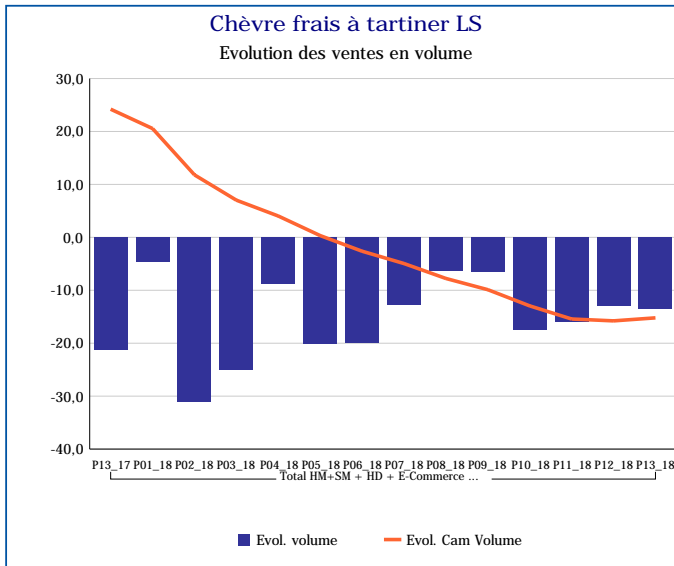
Pour en savoir plus : [Glossaire](#)

Chèvres frais	
Total HM+SM + HD + E-Commerce + PROXI	
P13_18	
Ventes en tonnes	454
Evol. volume	-1,4 %
CAM volume (tonnes)	6 820
Evol. Cam Volume	-2,3 %
Ventes valeur (k€)	5 988
Evol. valeur	-0,9 %
CAM Valeur (K€)	88 439
Evol. Cam Valeur	-1,3 %
Prix moyen volume	13,18
Evol.prix moyen en volume	0,5 %
CAM Prix	12,97
Evol. CAM Prix	1,0 %



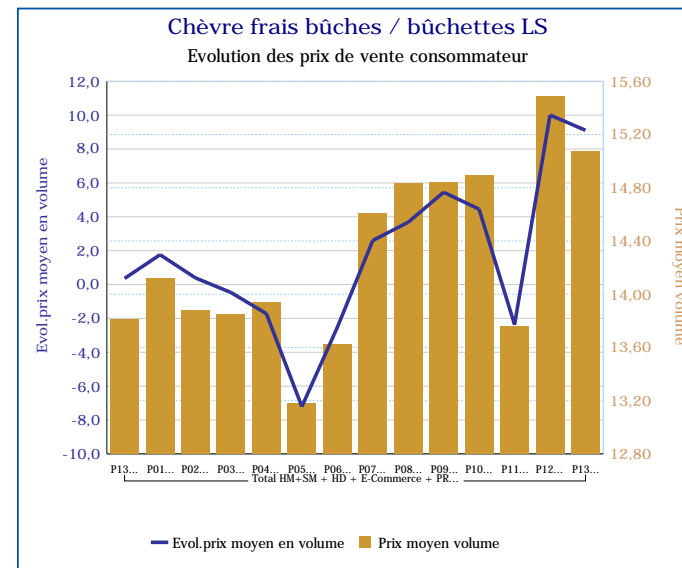
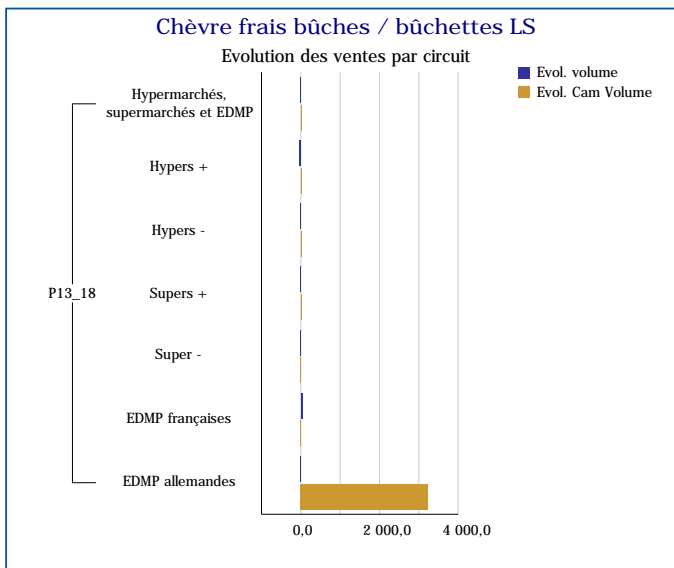
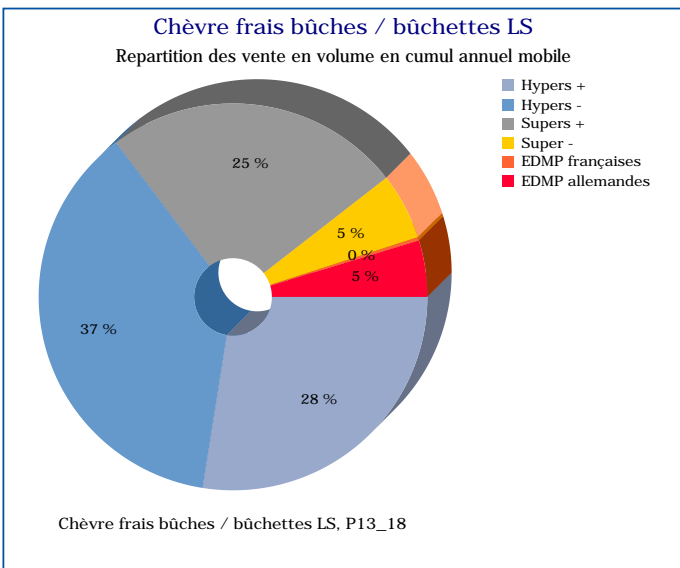
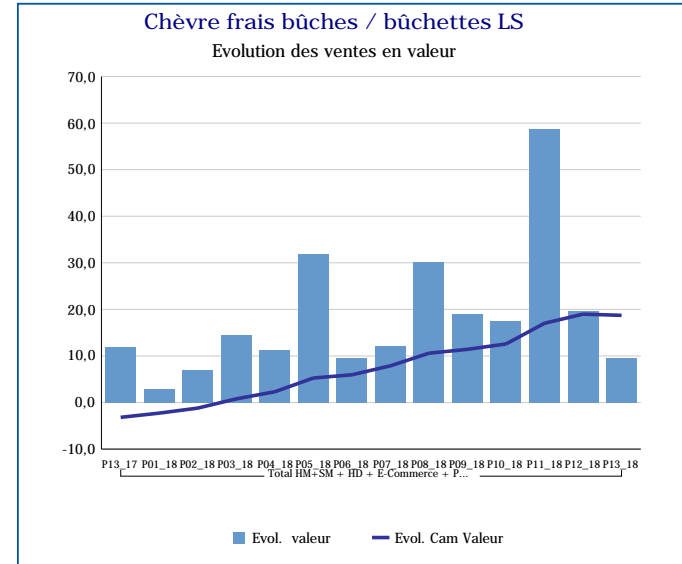
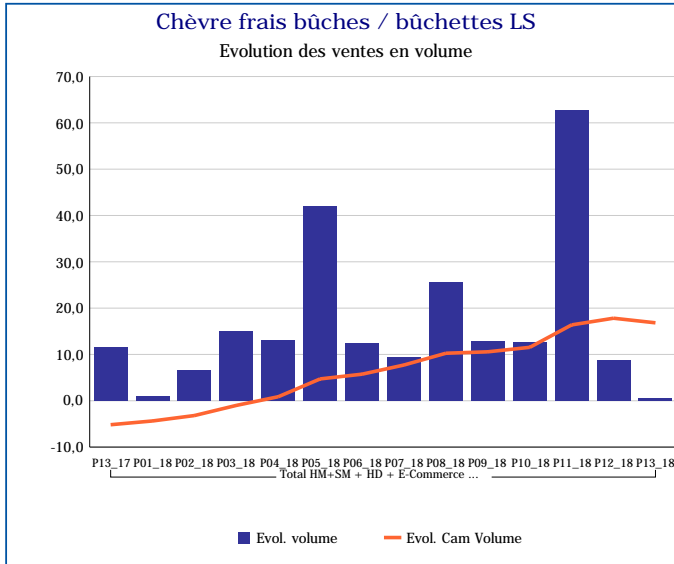
Pour en savoir plus : [Glossaire](#)

Chèvre frais à tartiner LS	
Total HM+SM + HD + E-Commerce + PROXI	
P13_18	
Ventes en tonnes	16
Evol. volume	-13,5 %
CAM volume (tonnes)	253
Evol. Cam Volume	-15,2 %
Ventes valeur (k€)	175
Evol. valeur	-20,0 %
CAM Valeur (K€)	2 791
Evol. Cam Valeur	-24,0 %
Prix moyen volume	10,88
Evol.prix moyen en volume	-7,5 %
CAM Prix	11,03
Evol. CAM Prix	-10,4 %



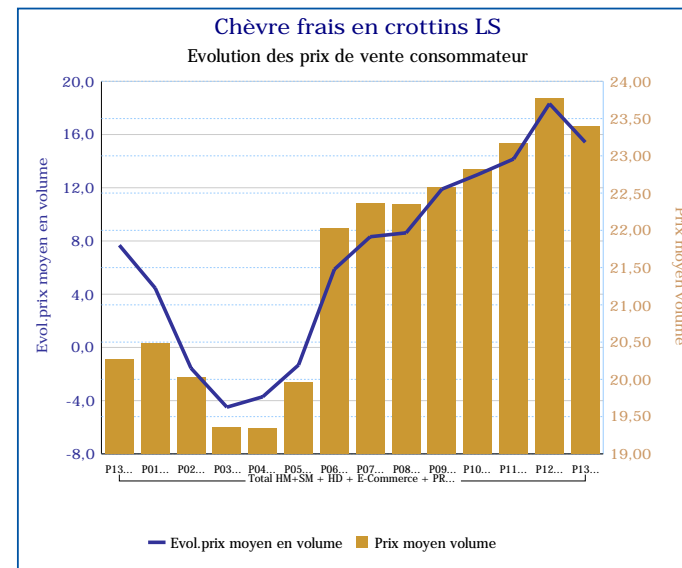
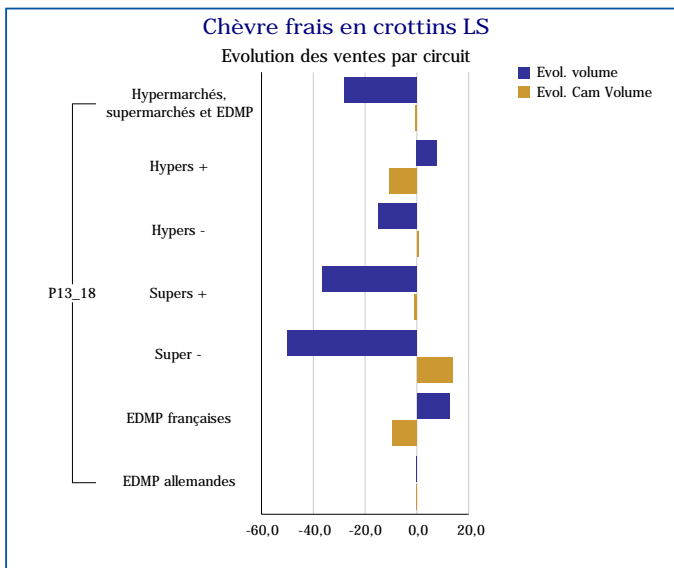
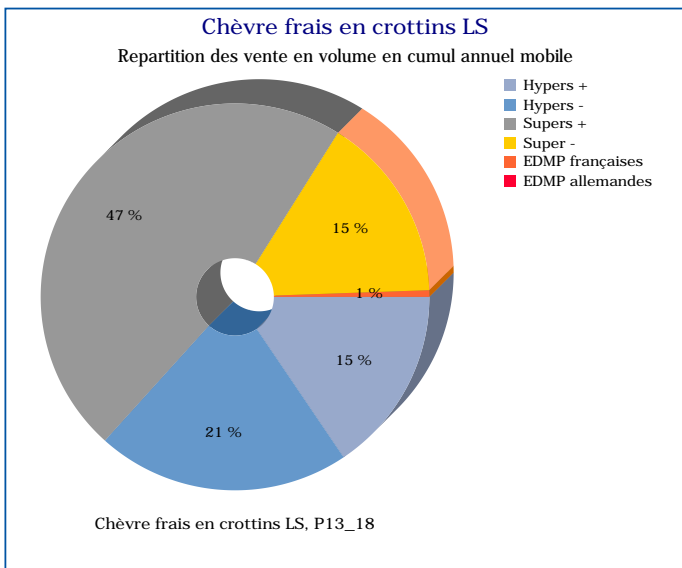
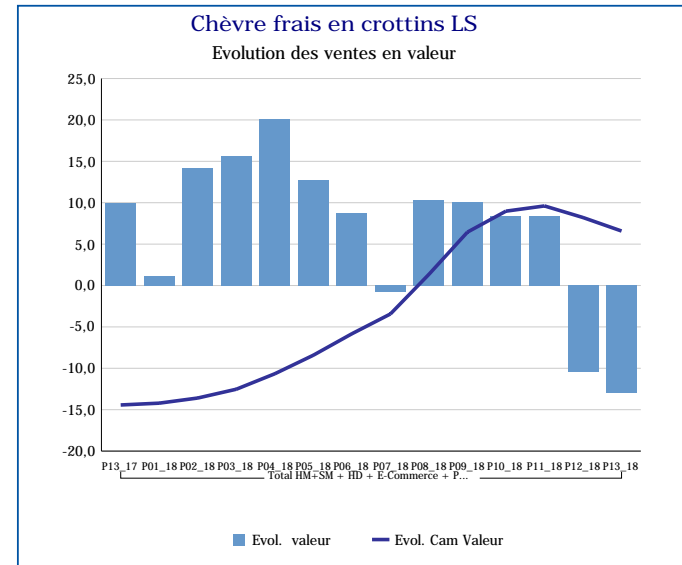
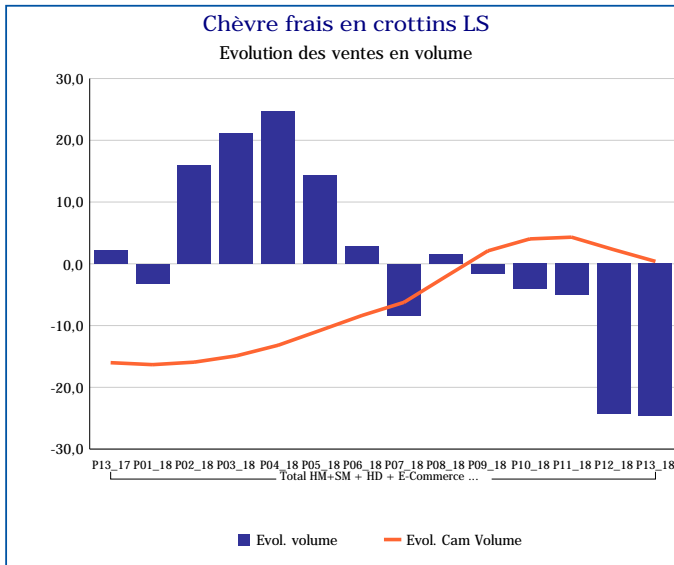
Pour en savoir plus : [Glossaire](#)

Chèvre frais bûches / bûchettes LS	
Total HM+SM + HD + E-Commerce + PROXI	
P13_18	
Ventes en tonnes	51
Evol. volume	0,5 %
CAM volume (tonnes)	698
Evol. Cam Volume	16,8 %
Ventes valeur (k€)	761
Evol. valeur	9,7 %
CAM Valeur (K€)	9 971
Evol. Cam Valeur	18,7 %
Prix moyen volume	15,07
Evol.prix moyen en volume	9,1 %
CAM Prix	14,29
Evol. CAM Prix	1,6 %



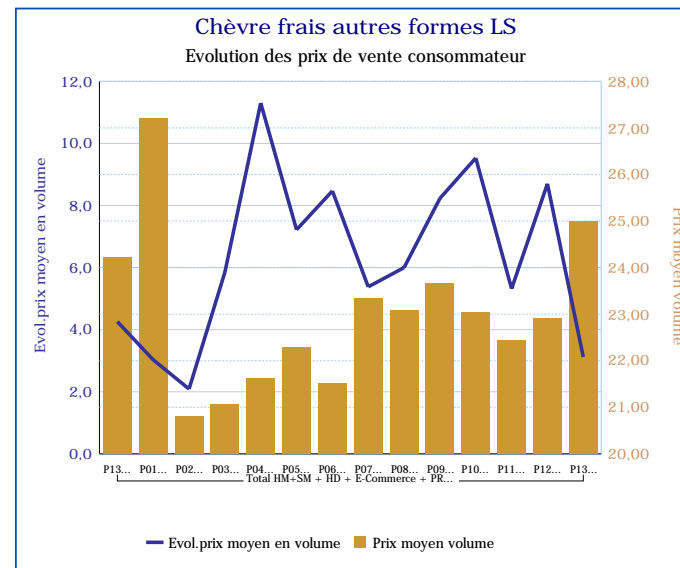
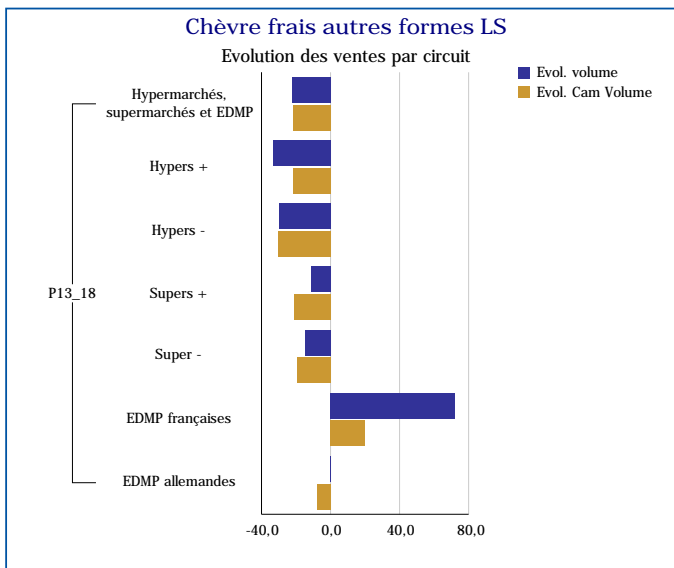
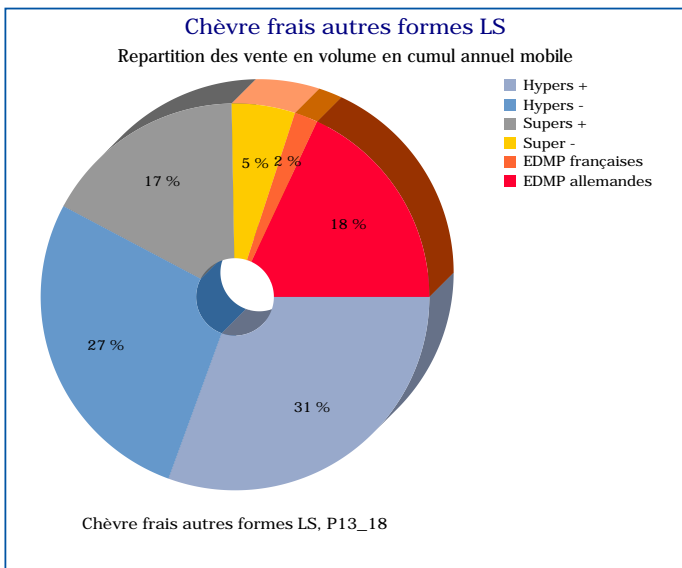
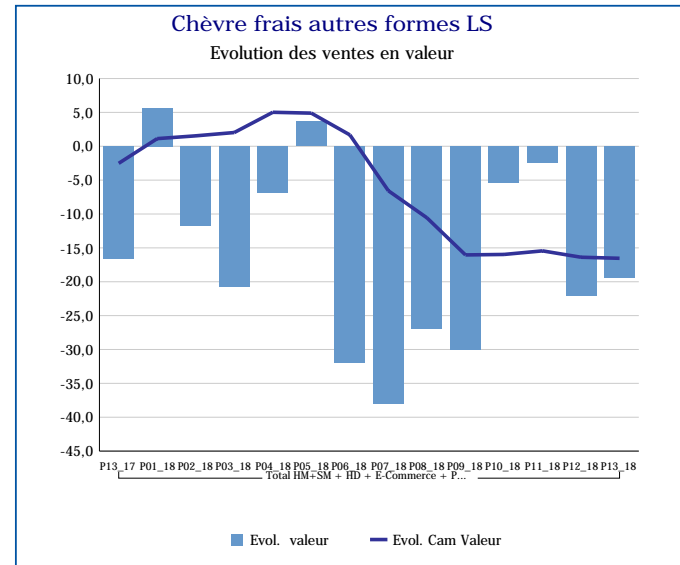
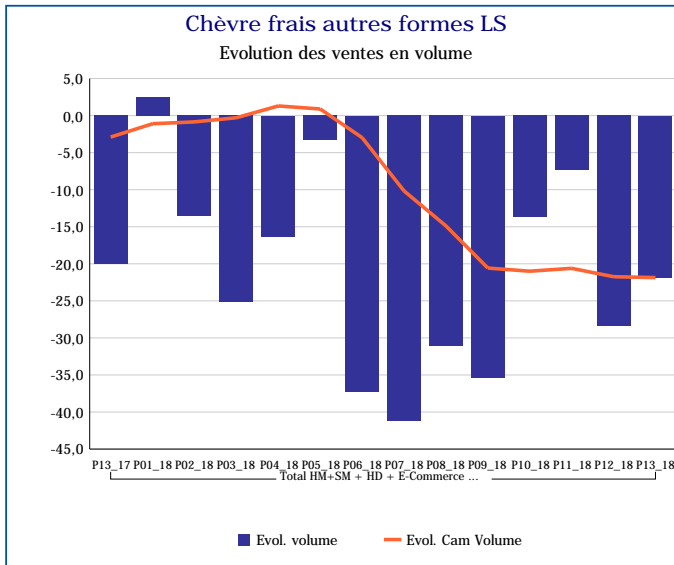
Pour en savoir plus : [Glossaire](#)

Chèvre frais en crottins LS	
Total HM+SM + HD + E-Commerce + PROXI	
P13_18	
Ventes en tonnes	1
Evol. volume	-24,6 %
CAM volume (tonnes)	22
Evol. Cam Volume	0,4 %
Ventes valeur (k€)	28
Evol. valeur	-13,0 %
CAM Valeur (K€)	482
Evol. Cam Valeur	6,6 %
Prix moyen volume	23,39
Evol.prix moyen en volume	15,4 %
CAM Prix	21,54
Evol. CAM Prix	6,2 %



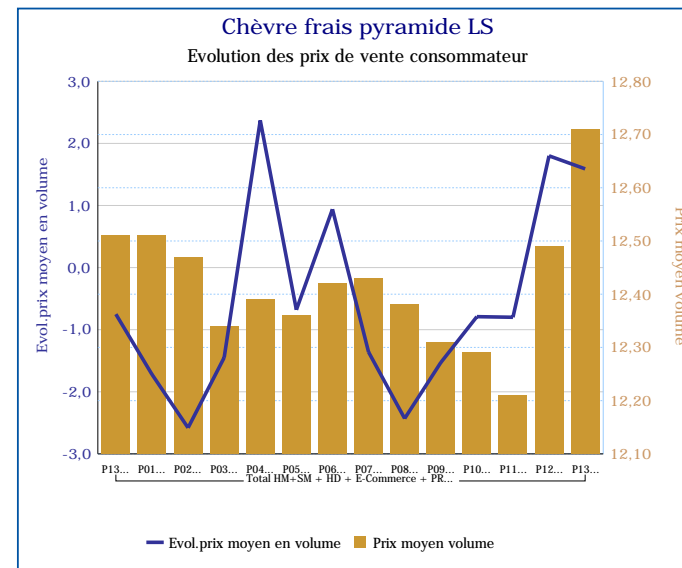
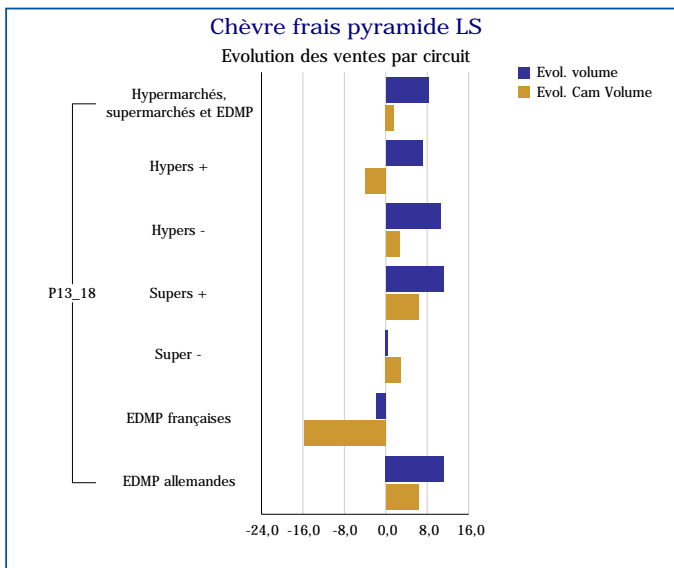
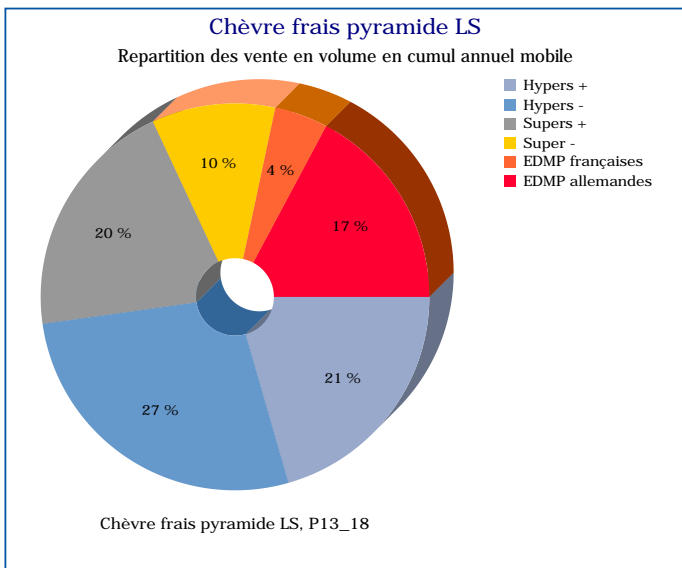
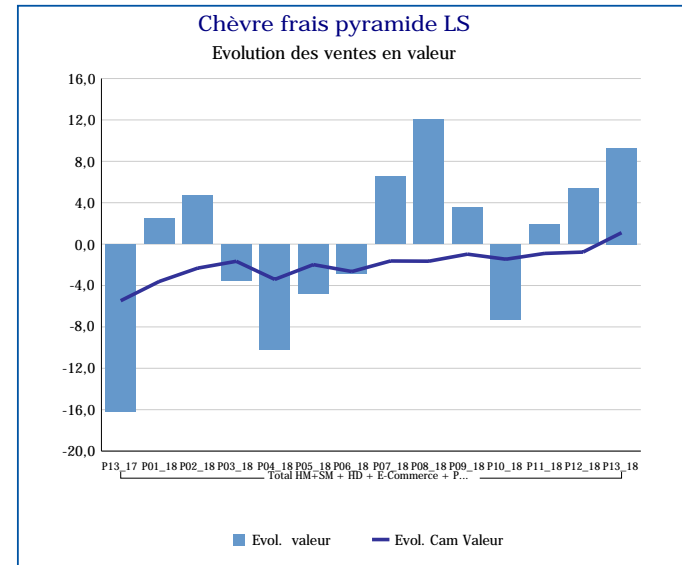
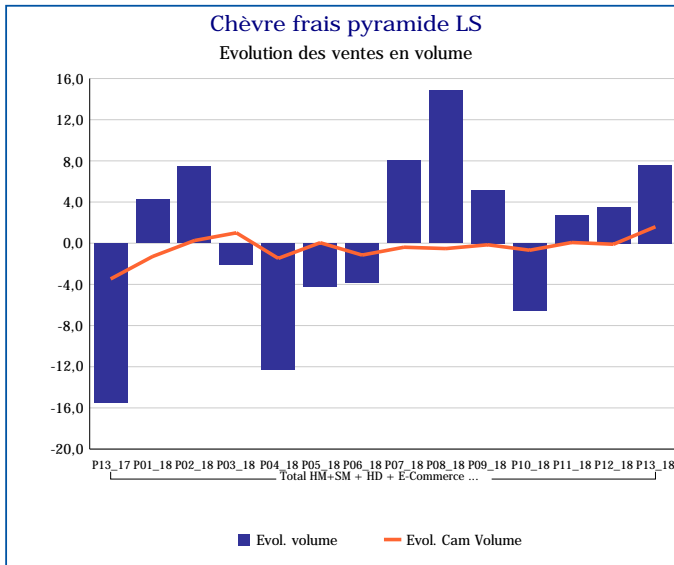
Pour en savoir plus : [Glossaire](#)

Chèvre frais autres formes LS	
Total HM+SM + HD + E-Commerce + PROXI	
P13_18	
Ventes en tonnes	11
Evol. volume	-21,8 %
CAM volume (tonnes)	210
Evol. Cam Volume	-21,9 %
Ventes valeur (k€)	286
Evol. valeur	-19,4 %
CAM Valeur (K€)	4 910
Evol. Cam Valeur	-16,5 %
Prix moyen volume	24,99
Evol.prix moyen en volume	3,1 %
CAM Prix	23,44
Evol. CAM Prix	6,8 %



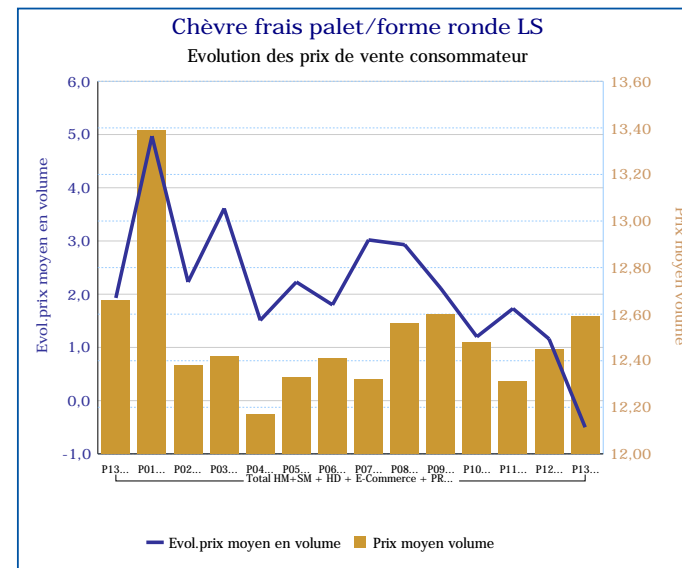
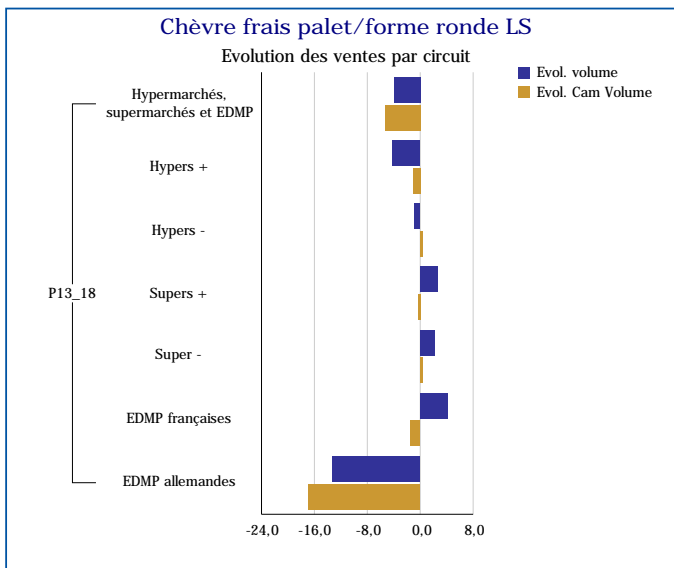
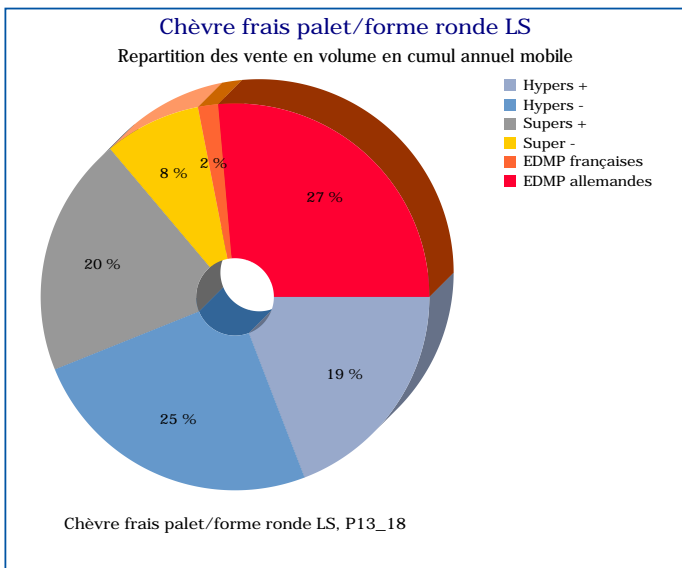
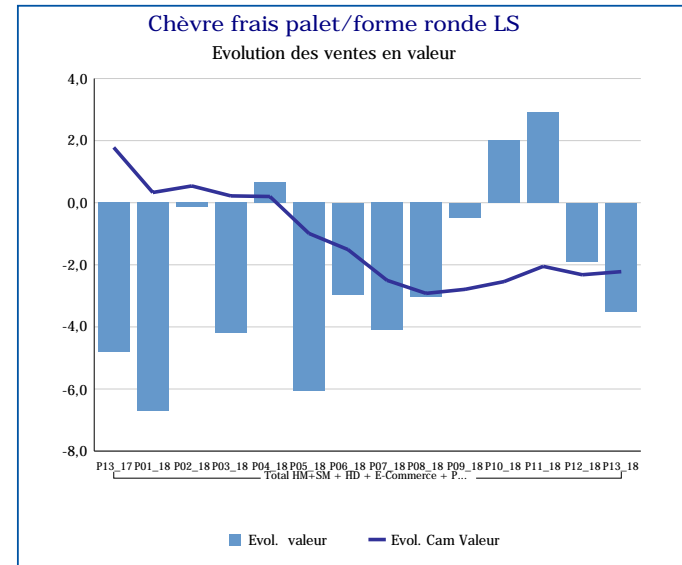
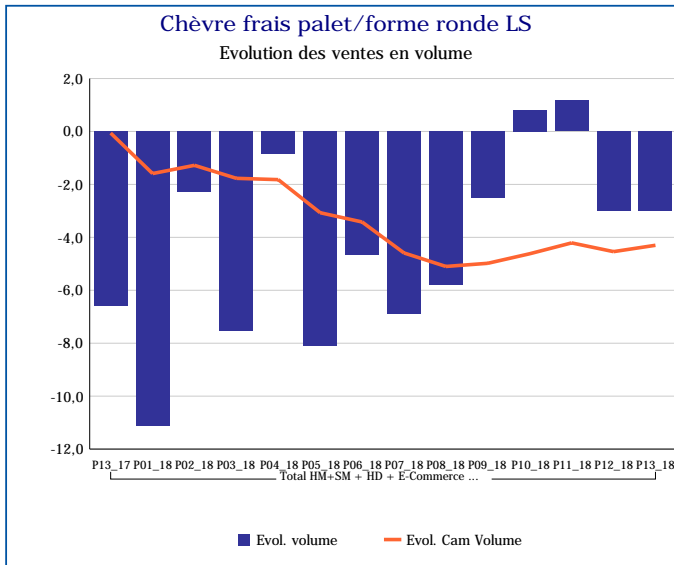
Pour en savoir plus : [Glossaire](#)

Chèvre frais pyramide LS	
Total HM+SM + HD + E-Commerce + PROXI	
P13_18	
Ventes en tonnes	109
Evol. volume	7,6 %
CAM volume (tonnes)	1 570
Evol. Cam Volume	1,6 %
Ventes valeur (k€)	1 379
Evol. valeur	9,3 %
CAM Valeur (K€)	19 472
Evol. Cam Valeur	1,1 %
Prix moyen volume	12,71
Evol.prix moyen en volume	1,6 %
CAM Prix	12,40
Evol. CAM Prix	-0,5 %



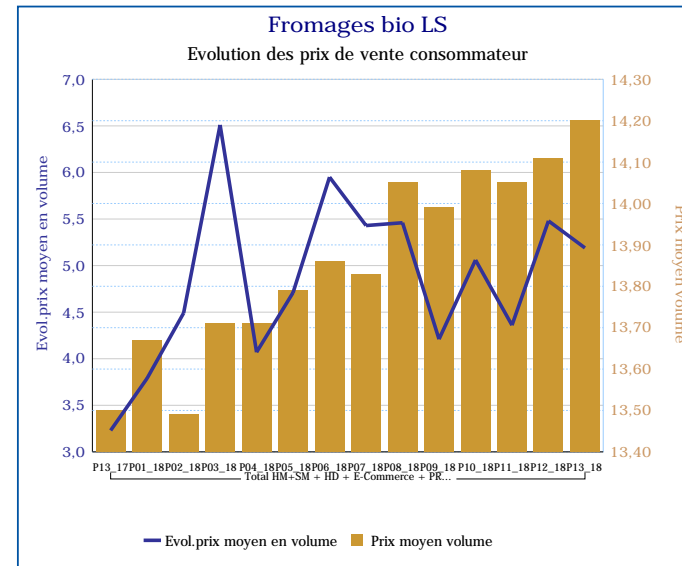
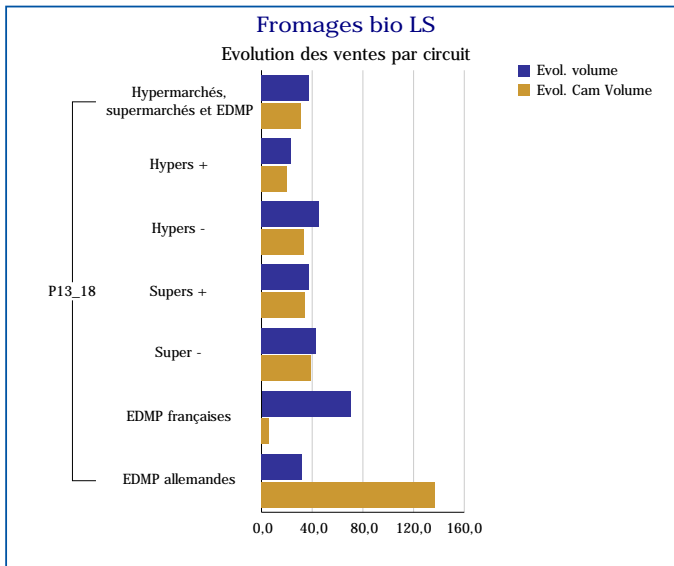
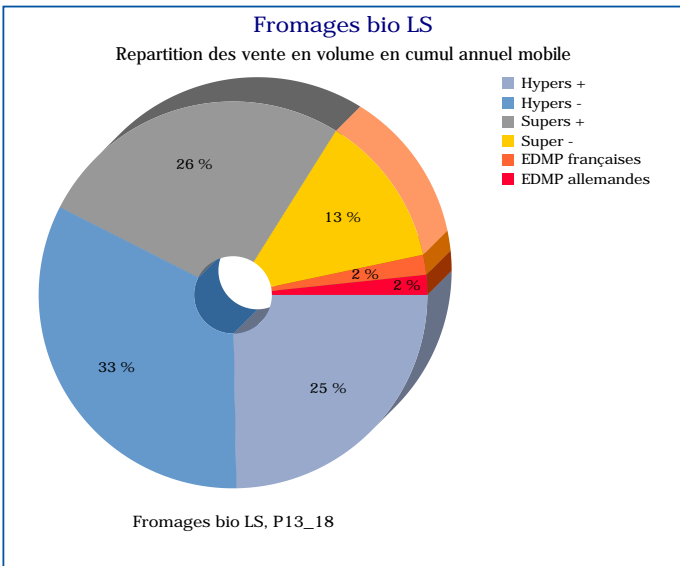
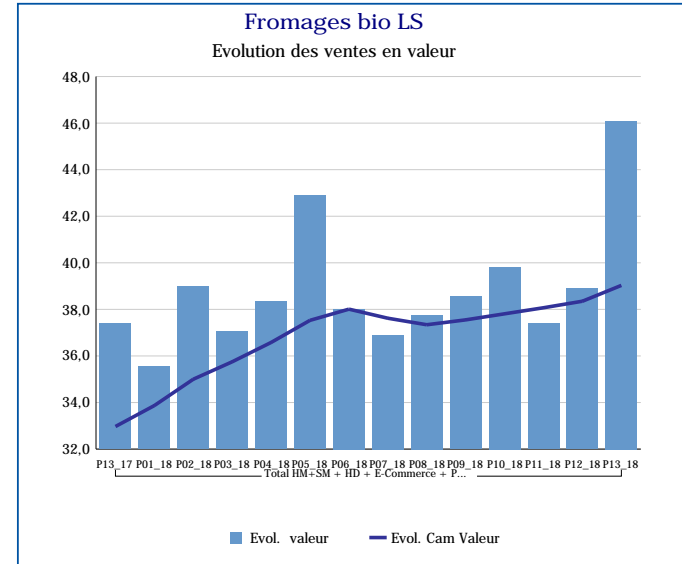
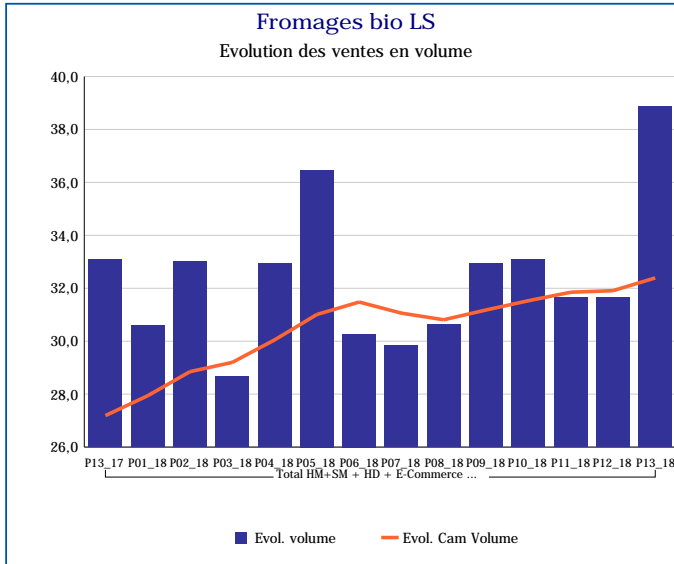
Pour en savoir plus : [Glossaire](#)

Chèvre frais palet/forme ronde LS	
Total HM+SM + HD + E-Commerce + PROXI	
P13_18	
Ventes en tonnes	267
Evol. volume	-3,0 %
CAM volume (tonnes)	4 068
Evol. Cam Volume	-4,3 %
Ventes valeur (k€)	3 359
Evol. valeur	-3,5 %
CAM Valeur (K€)	50 812
Evol. Cam Valeur	-2,2 %
Prix moyen volume	12,59
Evol.prix moyen en volume	-0,5 %
CAM Prix	12,49
Evol. CAM Prix	2,2 %



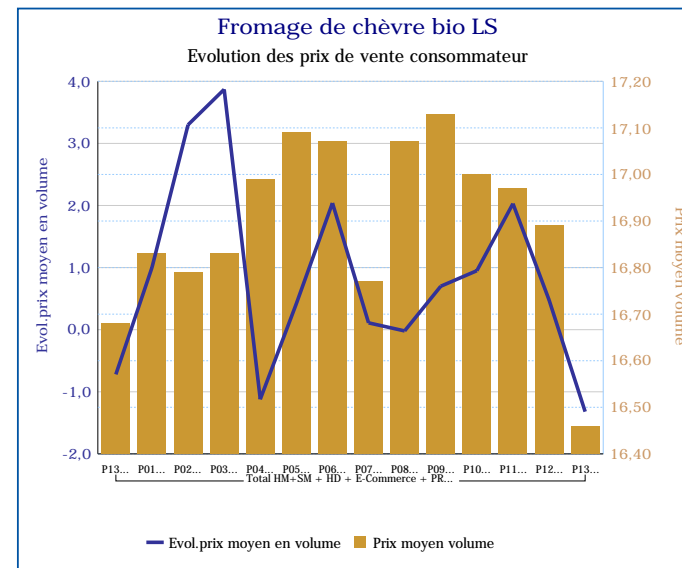
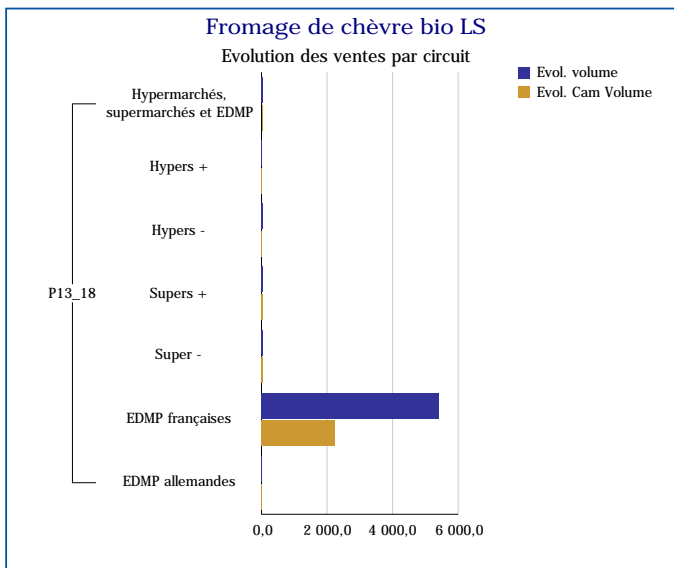
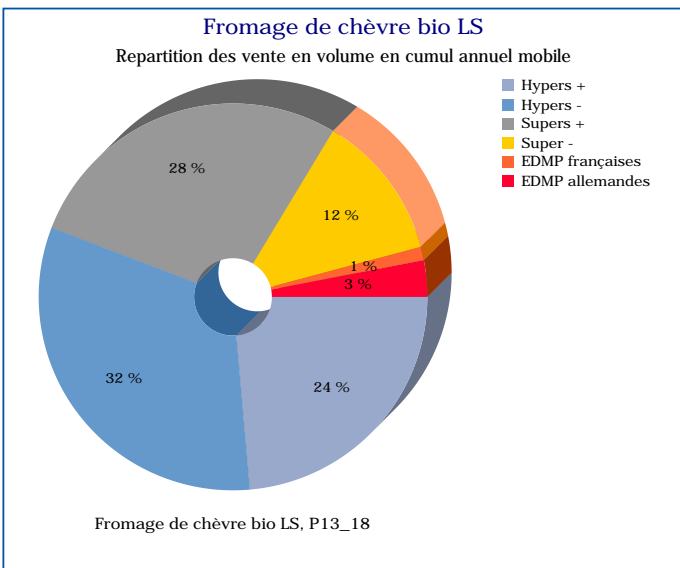
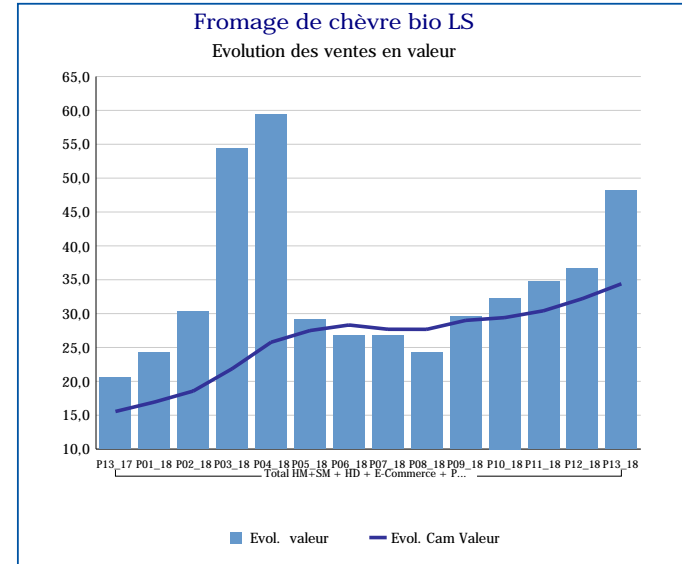
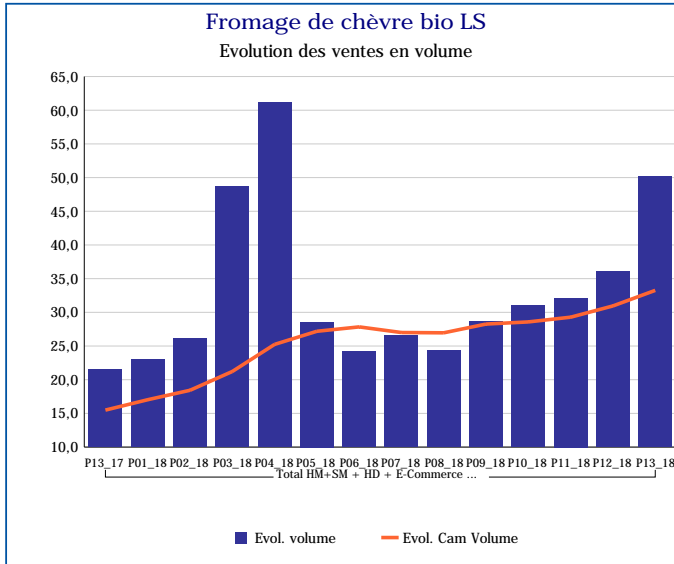
Pour en savoir plus : [Glossaire](#)

Fromages bio LS	
Total HM+SM + HD + E-Commerce + PROXI	
P13_18	
Ventes en tonnes	726
Evol. volume	38,9 %
CAM volume (tonnes)	8 713
Evol. Cam Volume	32,4 %
Ventes valeur (k€)	10 314
Evol. valeur	46,1 %
CAM Valeur (K€)	121 184
Evol. Cam Valeur	39,0 %
Prix moyen volume	14,20
Evol.prix moyen en volume	5,2 %
CAM Prix	13,91
Evol. CAM Prix	5,0 %



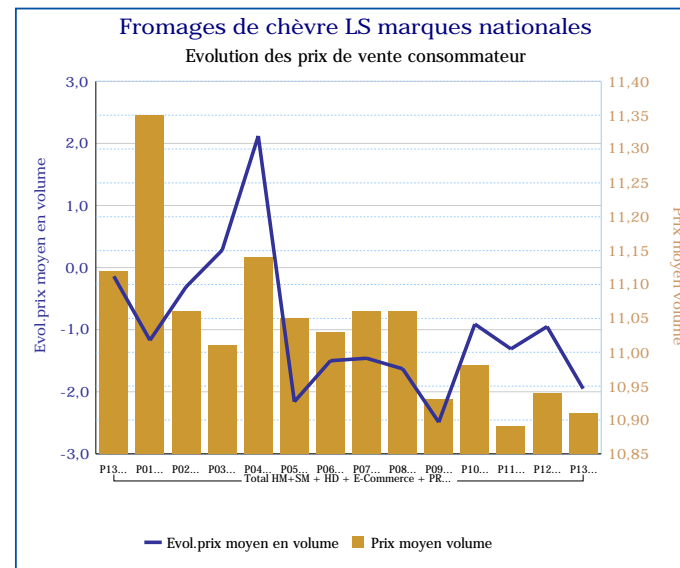
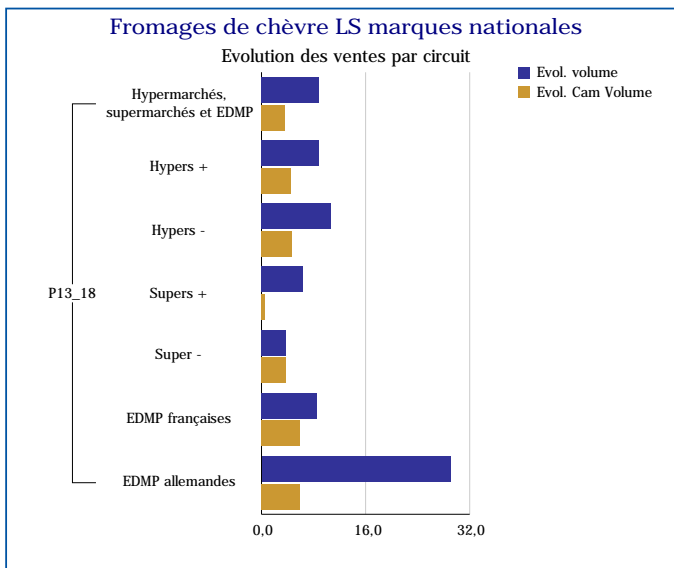
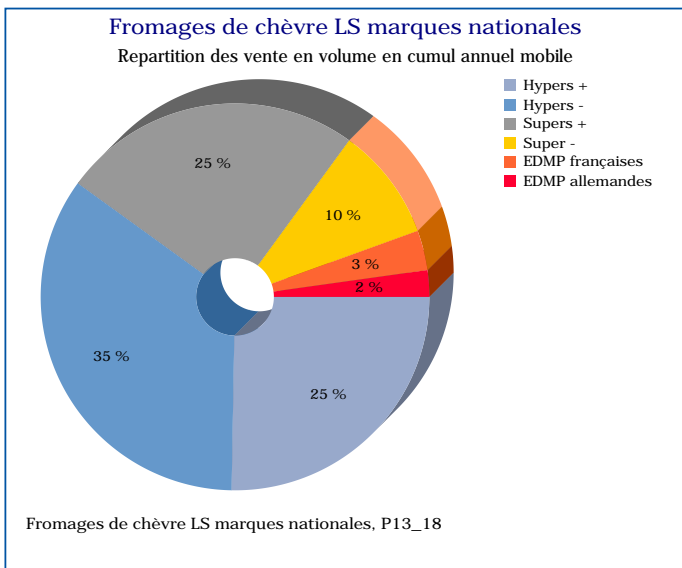
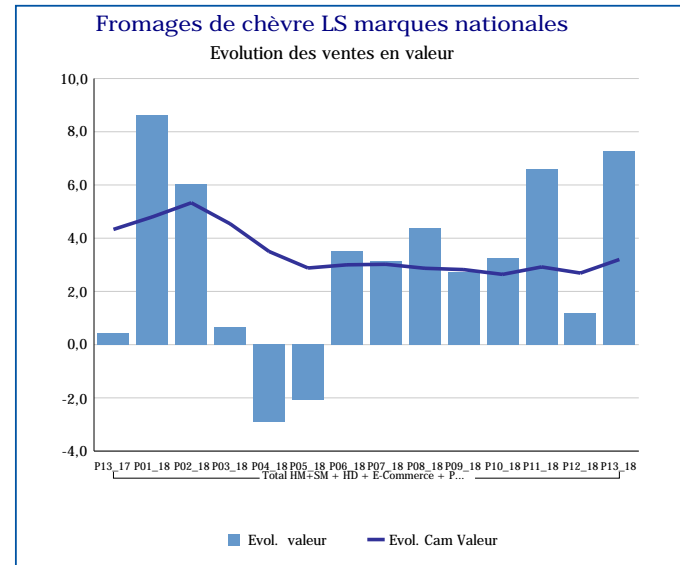
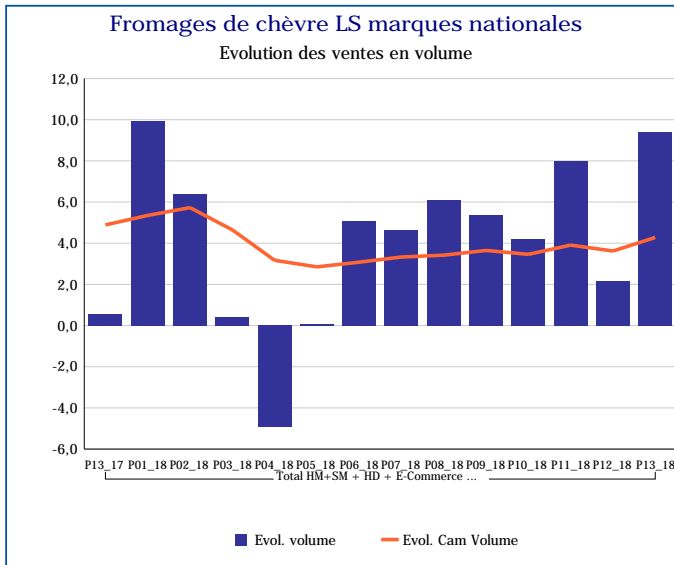
Pour en savoir plus : [Glossaire](#)

Fromage de chèvre bio LS	
Total HM+SM + HD + E-Commerce + PROXI	
P13_18	
Ventes en tonnes	105
Evol. volume	50,1 %
CAM volume (tonnes)	1 083
Evol. Cam Volume	33,3 %
Ventes valeur (k€)	1 723
Evol. valeur	48,2 %
CAM Valeur (K€)	18 313
Evol. Cam Valeur	34,4 %
Prix moyen volume	16,46
Evol.prix moyen en volume	-1,3 %
CAM Prix	16,91
Evol. CAM Prix	0,8 %



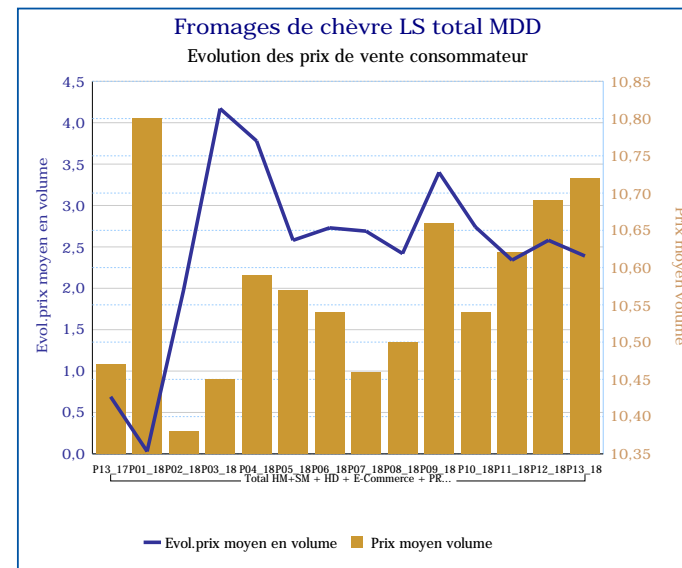
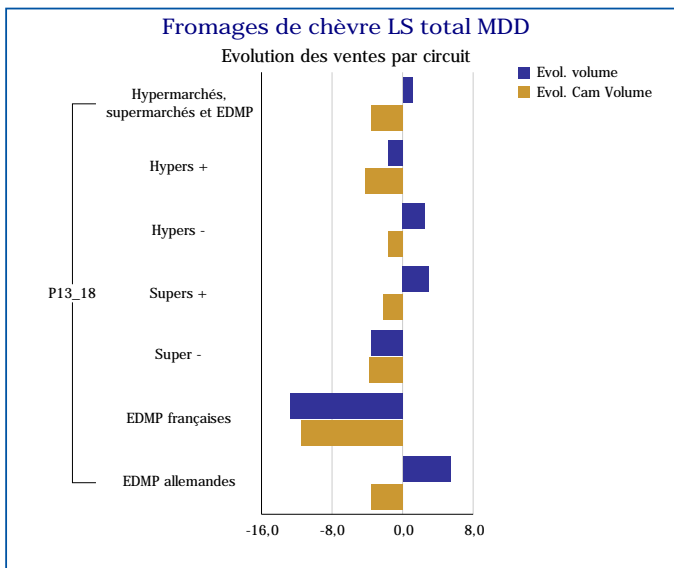
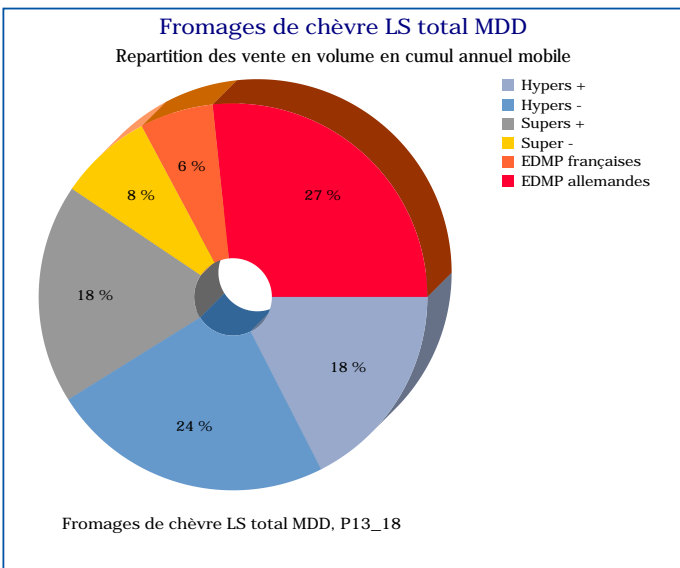
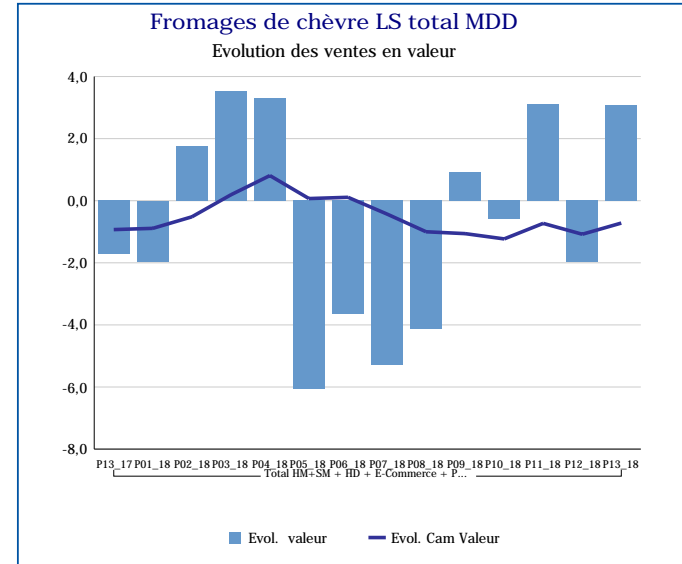
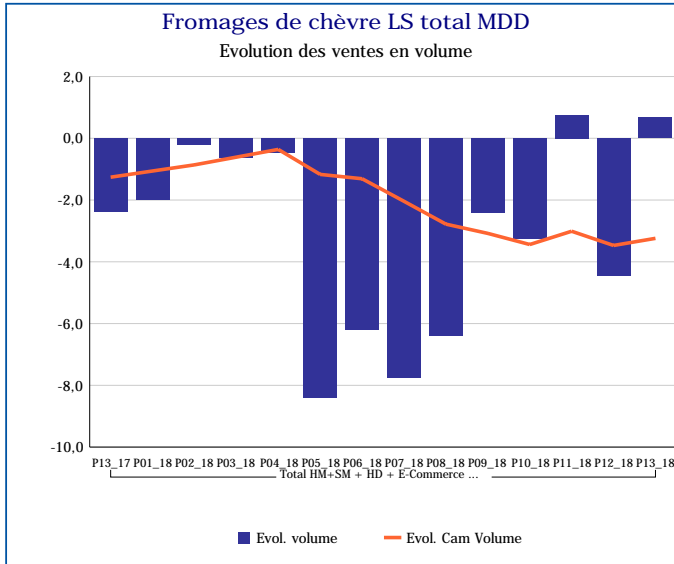
Pour en savoir plus : [Glossaire](#)

Fromages de chèvre LS marques nationales	
Total HM+SM + HD + E-Commerce + PROXI	
P13_18	
Ventes en tonnes	1 728
Evol. volume	9,4 %
CAM volume (tonnes)	21 896
Evol. Cam Volume	4,3 %
Ventes valeur (k€)	18 842
Evol. valeur	7,3 %
CAM Valeur (K€)	241 484
Evol. Cam Valeur	3,2 %
Prix moyen volume	10,91
Evol.prix moyen en volume	-2,0 %
CAM Prix	11,03
Evol. CAM Prix	-1,0 %



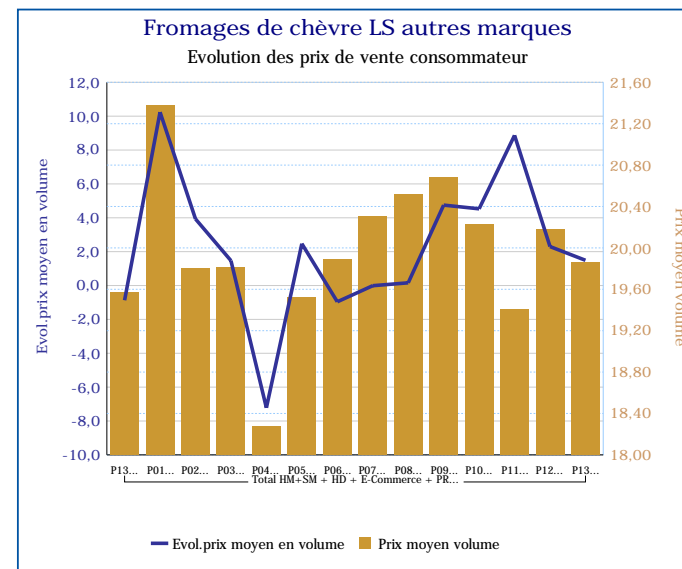
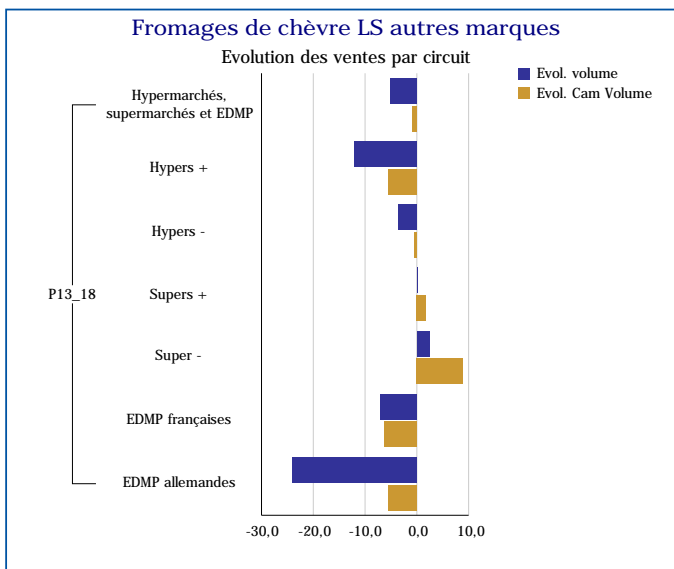
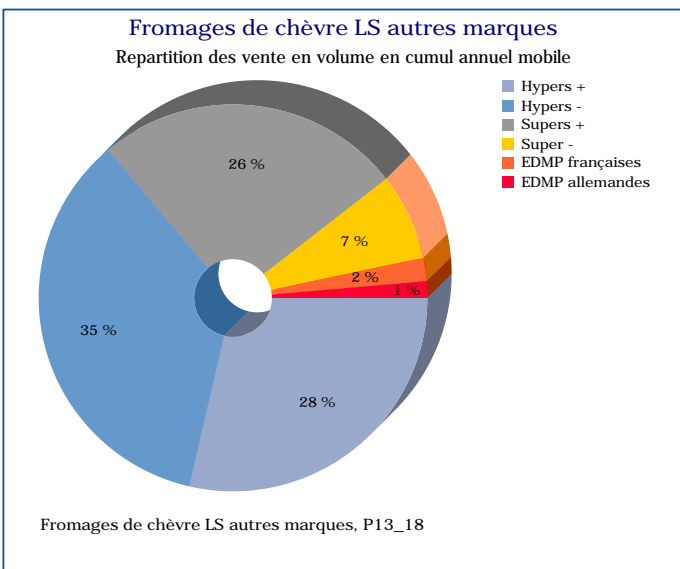
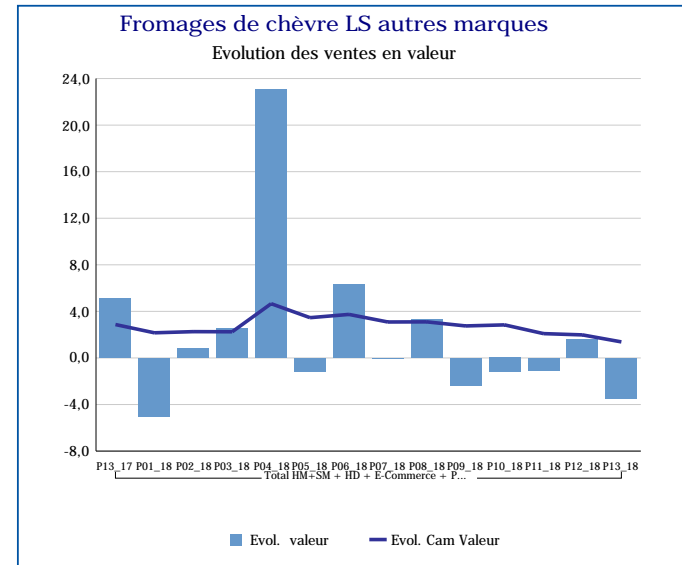
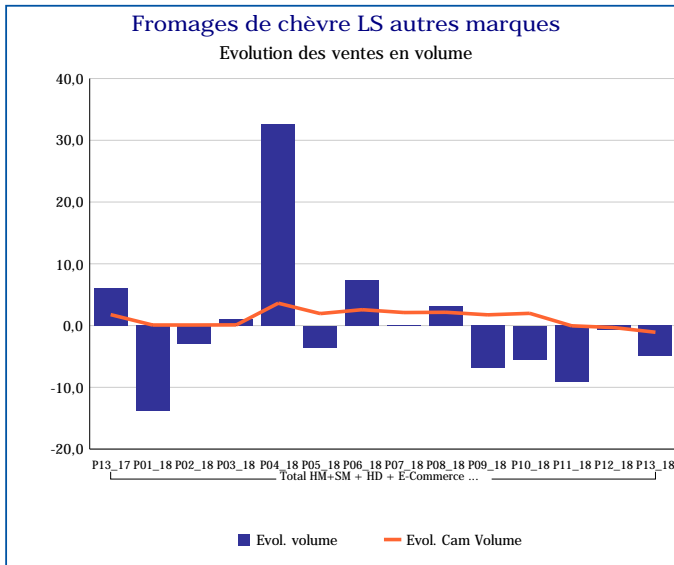
Pour en savoir plus : [Glossaire](#)

Fromages de chèvre LS total MDD	
Total HM+SM + HD + E-Commerce + PROXI	
P13_18	
Ventes en tonnes	1 734
Evol. volume	0,7 %
CAM volume (tonnes)	22 753
Evol. Cam Volume	-3,2 %
Ventes valeur (k€)	18 592
Evol. valeur	3,1 %
CAM Valeur (K€)	240 691
Evol. Cam Valeur	-0,7 %
Prix moyen volume	10,72
Evol.prix moyen en volume	2,4 %
CAM Prix	10,58
Evol. CAM Prix	2,6 %



Pour en savoir plus : [Glossaire](#)

Fromages de chèvre LS autres marques	
Total HM+SM + HD + E-Commerce + PROXI	
P13_18	
Ventes en tonnes	326
Evol. volume	-4,9 %
CAM volume (tonnes)	4 774
Evol. Cam Volume	-1,1 %
Ventes valeur (k€)	6 482
Evol. valeur	-3,5 %
CAM Valeur (K€)	95 470
Evol. Cam Valeur	1,4 %
Prix moyen volume	19,86
Evol.prix moyen en volume	1,5 %
CAM Prix	20,00
Evol. CAM Prix	2,5 %



Pour en savoir plus : [Glossaire](#)