

Rapport sur les ventes en magasins :

Yaourts (yc allégés) ; Yaourts allégés ; Yaourts standards ; Yaourts standards brebis ; Yaourts standards chèvre ;
Yaourts de chèvre marques nationales ; Yaourts de chèvre total MDD ; Yaourts de chèvre autres marques ;
Total HM+SM + HD + E-Commerce + PROXI ;

Période d'étude : P11_18

Total HM+SM + HD + E-Commerce + PROXI

Ventes en tonnes	P11_17	P12_17	P13_17	P01_18	P02_18	P03_18	P04_18	P05_18	P06_18	P07_18	P08_18	P09_18	P10_18	P11_18	Cumul courant vol	CAM vol
Yaourts (yc allégés)	60 485	58 628	56 450	53 449	59 917	60 842	61 033	60 372	59 873	58 245	57 012	55 939	61 378	59 795	647 856	762 934
Yaourts allégés	7 765	7 030	6 646	6 748	7 333	7 188	7 541	7 134	7 000	6 535	6 400	5 904	6 794	6 281	74 859	88 535
Yaourts standards	52 719	51 598	49 804	46 701	52 584	53 655	53 493	53 239	52 872	51 710	50 611	50 035	54 584	53 513	572 997	674 399
Yaourts standards brebis	1 093	996	975	917	1 061	1 077	1 113	1 115	1 132	1 068	996	976	1 096	1 087	11 638	13 608
Yaourts standards chèvre	700	739	693	620	740	736	757	791	809	786	737	740	819	850	8 385	9 818
Yaourts de chèvre marques nationales	590	610	557	497	598	577	593	627	645	620	569	575	643	658	6 603	7 770
Yaourts de chèvre total MDD	98	117	125	112	131	146	151	150	152	154	153	153	165	180	1 647	1 888
Yaourts de chèvre autres marques	11	12	12	10	12	13	13	14	13	11	14	12	11	12	136	160

Pour en savoir plus : [Glossaire](#)

Total HM+SM + HD + E-Commerce + PROXI

Evol. volume	P11_17	P12_17	P13_17	P01_18	P02_18	P03_18	P04_18	P05_18	P06_18	P07_18	P08_18	P09_18	P10_18	P11_18	Evol cumul courant vol	Evol CAM vol
Yaourts (yc allégés)	-0,9	-0,9	0,0	-2,8	-0,1	-2,9	-1,7	-2,4	-1,9	-0,3	0,4	0,2	-0,1	-1,1	-1,2	-1,1
Yaourts allégés	-10,6	-13,8	-12,8	-11,5	-12,7	-15,0	-14,5	-14,7	-11,7	-15,4	-8,6	-12,1	-11,4	-19,1	-13,4	-13,4
Yaourts standards	0,7	1,2	2,0	-1,4	2,0	-1,1	0,4	-0,5	-0,4	2,0	1,6	1,8	1,5	1,5	0,7	0,8
Yaourts standards brebis	25,2	19,5	12,9	21,2	19,4	10,9	13,2	16,8	17,2	18,5	14,7	7,9	7,9	-0,6	13,0	13,4
Yaourts standards chèvre	18,9	24,8	24,2	15,4	19,2	15,3	11,4	15,4	21,4	20,3	17,3	19,8	20,8	21,4	18,0	18,9
Yaourts de chèvre marques nationales	12,6	15,2	12,6	3,7	7,3	1,0	-1,9	3,4	10,5	9,1	4,0	7,3	9,5	11,5	5,9	7,1
Yaourts de chèvre total MDD	84,2	126,3	133,5	133,2	144,6	159,4	133,6	124,1	115,9	111,9	123,3	119,4	107,6	82,6	120,0	121,2
Yaourts de chèvre autres marques	3,8	15,1	12,6	6,9	9,6	24,1	23,9	16,1	-0,5	-4,2	20,6	-0,3	-0,8	4,4	8,8	9,5

Pour en savoir plus : [Glossaire](#)

Total HM+SM + HD + E-Commerce + PROXI

Ventes valeur (k€)	P11_17	P12_17	P13_17	P01_18	P02_18	P03_18	P04_18	P05_18	P06_18	P07_18	P08_18	P09_18	P10_18	P11_18	Cumul courant val	CAM val
Yaourts (yc allégés)	126 988	124 177	118 993	111 570	125 908	127 048	126 932	127 291	127 735	123 988	121 631	119 066	130 907	127 241	1 369 317	1 612 486
Yaourts allégés	15 243	14 272	13 307	13 169	14 512	14 040	14 690	13 970	13 676	13 214	12 922	11 860	13 992	12 591	148 637	176 215
Yaourts standards	111 745	109 905	105 686	98 401	111 396	113 008	112 242	113 321	114 059	110 774	108 709	107 206	116 915	114 650	1 220 680	1 436 271
Yaourts standards brebis	6 273	5 869	5 717	5 283	6 182	6 295	6 534	6 411	6 479	6 094	5 707	5 579	6 224	6 192	66 980	78 567
Yaourts standards chèvre	3 551	3 704	3 486	3 114	3 681	3 672	3 773	3 944	4 033	3 895	3 668	3 673	3 990	4 175	41 618	48 809
Yaourts de chèvre marques nationales	3 070	3 152	2 905	2 592	3 073	2 994	3 076	3 240	3 332	3 195	2 957	2 982	3 250	3 372	34 062	40 119
Yaourts de chèvre total MDD	423	491	523	469	550	609	629	628	633	640	631	628	680	741	6 839	7 853
Yaourts de chèvre autres marques	58	62	59	53	58	69	68	75	69	60	79	64	59	62	717	837

Pour en savoir plus : [Glossaire](#)

Total HM+SM + HD + E-Commerce + PROXI

Evol. valeur	P11_17	P12_17	P13_17	P01_18	P02_18	P03_18	P04_18	P05_18	P06_18	P07_18	P08_18	P09_18	P10_18	P11_18	Evol cumul courant val	Evol CAM val
Yaourts (yc allégés)	1,8	3,8	2,8	-0,3	3,1	-1,4	0,2	0,2	1,4	1,6	3,6	2,9	3,5	0,2	1,3	1,6
Yaourts allégés	-13,1	-9,9	-12,0	-11,5	-11,7	-15,6	-14,4	-15,4	-11,6	-12,4	-4,3	-9,4	-6,2	-17,4	-12,0	-11,8
Yaourts standards	4,2	5,9	5,0	1,4	5,4	0,7	2,5	2,6	3,2	3,5	4,7	4,5	4,8	2,6	3,2	3,6
Yaourts standards brebis	23,7	19,9	11,8	18,5	18,9	11,0	13,6	14,1	15,3	14,8	11,4	4,7	4,9	-1,3	11,1	11,8
Yaourts standards chèvre	14,3	18,6	18,8	10,8	14,1	10,2	6,7	10,5	17,0	15,6	13,3	15,6	14,8	17,6	13,3	14,1
Yaourts de chèvre marques nationales	9,0	10,8	9,6	1,6	4,5	-1,3	-3,9	0,9	8,3	6,7	2,7	5,9	5,8	9,8	3,7	4,6
Yaourts de chèvre total MDD	77,6	114,6	120,6	121,3	132,7	145,6	120,4	111,3	108,0	102,9	112,3	107,9	96,2	75,0	109,3	110,3
Yaourts de chèvre autres marques	9,3	22,1	19,5	13,1	14,8	32,6	32,6	22,3	6,4	0,8	27,6	6,7	2,9	7,2	14,8	15,7

Pour en savoir plus : [Glossaire](#)

Total HM+SM + HD + E-Commerce + PROXI

Prix moyen volume	P11_17	P12_17	P13_17	P01_18	P02_18	P03_18	P04_18	P05_18	P06_18	P07_18	P08_18	P09_18	P10_18	P11_18	Cumul courant prix	CAM prix
Yaourts (yc allégés)	2,10	2,12	2,11	2,09	2,10	2,09	2,08	2,11	2,13	2,13	2,13	2,13	2,13	2,13	--	2,11
Yaourts allégés	1,96	2,03	2,00	1,95	1,98	1,95	1,95	1,96	1,95	2,02	2,02	2,01	2,06	2,00	--	1,99
Yaourts standards	2,12	2,13	2,12	2,11	2,12	2,11	2,10	2,13	2,16	2,14	2,15	2,14	2,14	2,14	--	2,13
Yaourts standards brebis	5,74	5,89	5,87	5,76	5,83	5,84	5,87	5,75	5,72	5,71	5,73	5,72	5,68	5,70	--	5,77
Yaourts standards chèvre	5,07	5,01	5,03	5,02	4,97	4,99	4,98	4,98	4,98	4,96	4,98	4,97	4,87	4,91	--	4,97
Yaourts de chèvre marques nationales	5,20	5,16	5,22	5,21	5,14	5,19	5,18	5,17	5,17	5,15	5,19	5,18	5,05	5,12	--	5,16
Yaourts de chèvre total MDD	4,30	4,21	4,18	4,19	4,20	4,18	4,18	4,18	4,16	4,15	4,12	4,11	4,13	4,12	--	4,16
Yaourts de chèvre autres marques	5,05	5,05	5,07	5,04	5,02	5,17	5,24	5,28	5,39	5,35	5,64	5,44	5,24	5,19	--	5,25

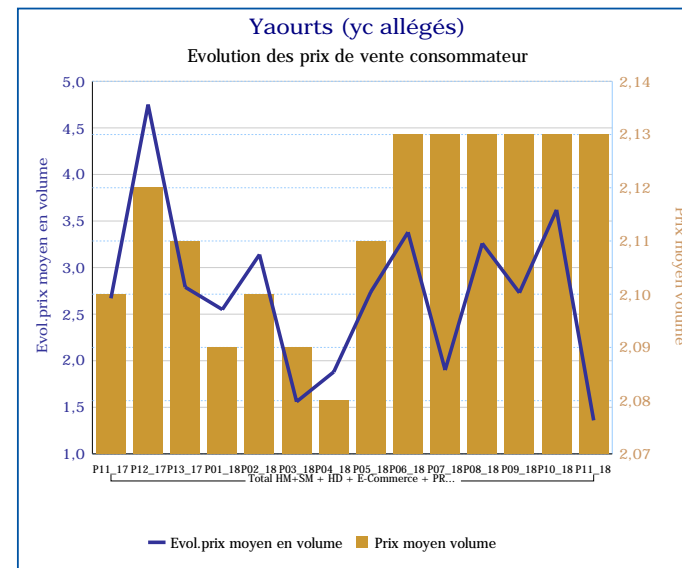
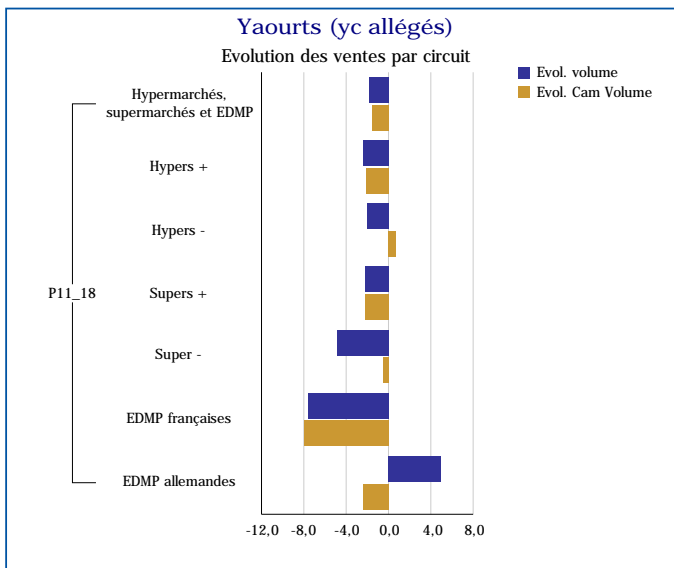
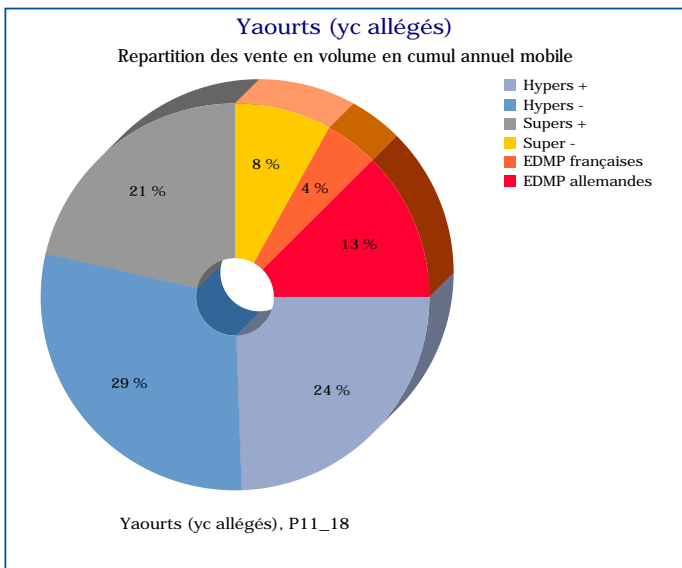
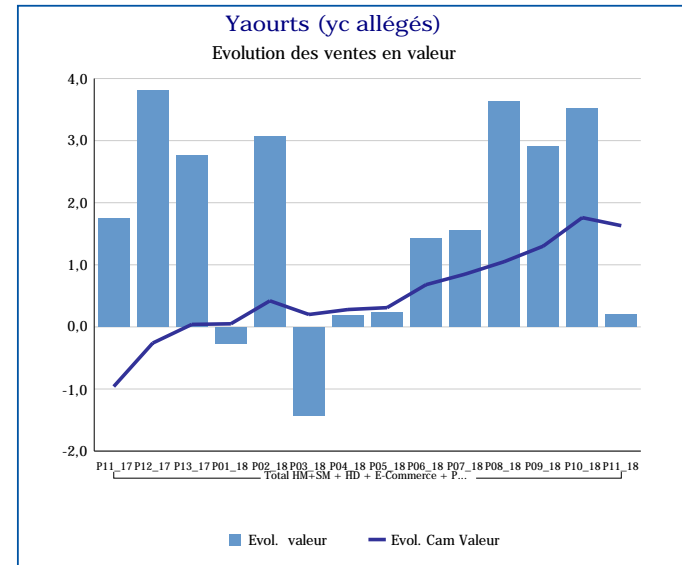
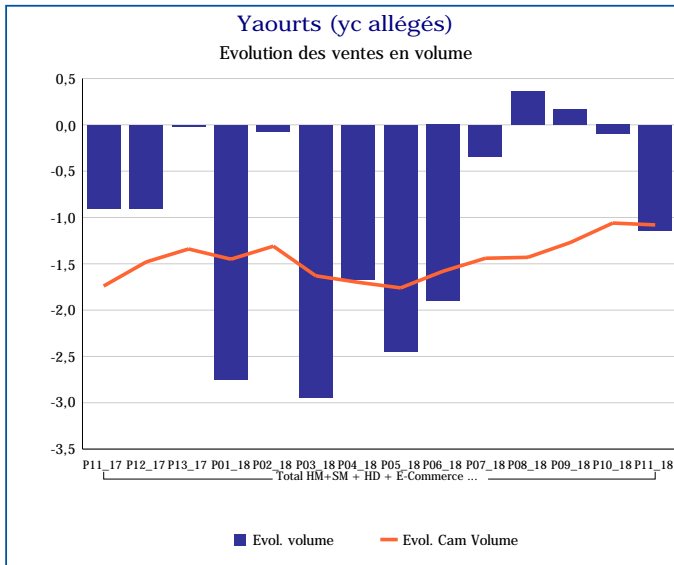
Pour en savoir plus : [Glossaire](#)

Total HM+ SM + HD + E-Commerce + PROXI

Evol.prix moyen en volume	P11_17	P12_17	P13_17	P01_18	P02_18	P03_18	P04_18	P05_18	P06_18	P07_18	P08_18	P09_18	P10_18	P11_18	Evol prix CAM
Yaourts (yc allégés)	2,7	4,8	2,8	2,6	3,1	1,6	1,9	2,7	3,4	1,9	3,3	2,7	3,6	1,4	2,7
Yaourts allégés	-2,8	4,5	0,9	0,0	1,1	-0,7	0,1	-0,8	0,2	3,5	4,7	3,1	5,8	2,1	1,8
Yaourts standards	3,4	4,7	3,0	2,8	3,3	1,8	2,0	3,1	3,7	1,5	3,0	2,6	3,3	1,1	2,7
Yaourts standards brebis	-1,2	0,4	-1,0	-2,2	-0,4	0,0	0,4	-2,3	-1,6	-3,1	-2,9	-2,9	-2,8	-0,7	-1,4
Yaourts standards chèvre	-3,9	-5,0	-4,4	-3,9	-4,2	-4,4	-4,2	-4,3	-3,6	-3,9	-3,5	-3,5	-5,0	-3,1	-4,1
Yaourts de chèvre marques nationales	-3,1	-3,8	-2,6	-2,0	-2,5	-2,2	-2,1	-2,4	-2,0	-2,2	-1,2	-1,3	-3,3	-1,5	-2,3
Yaourts de chèvre total MDD	-3,6	-5,2	-5,5	-5,1	-4,9	-5,3	-5,6	-5,7	-3,6	-4,2	-4,9	-5,3	-5,4	-4,1	-4,9
Yaourts de chèvre autres marques	5,3	6,0	6,1	5,8	4,7	6,8	6,9	5,3	6,8	5,3	5,8	7,0	3,7	2,8	5,6

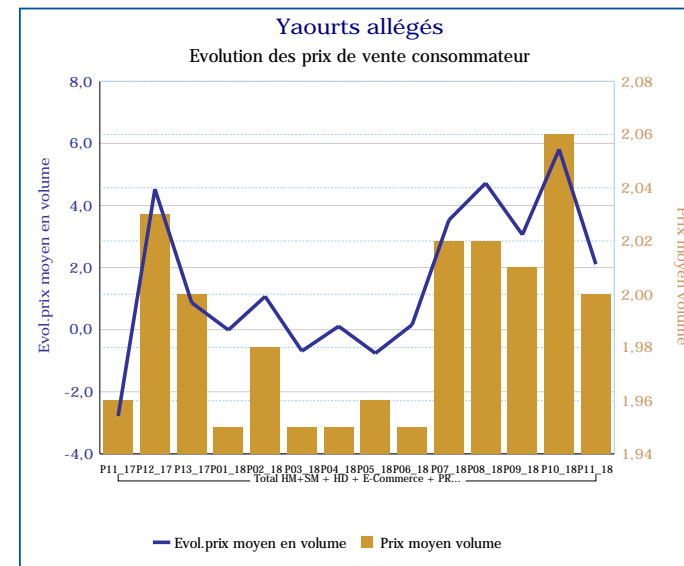
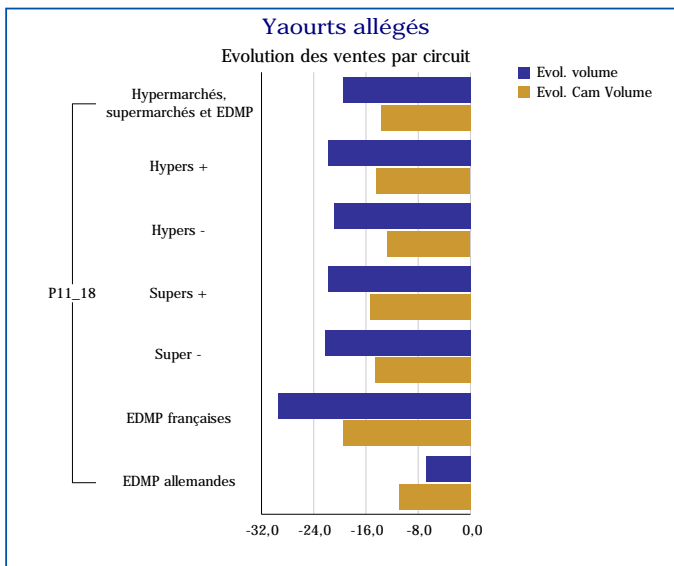
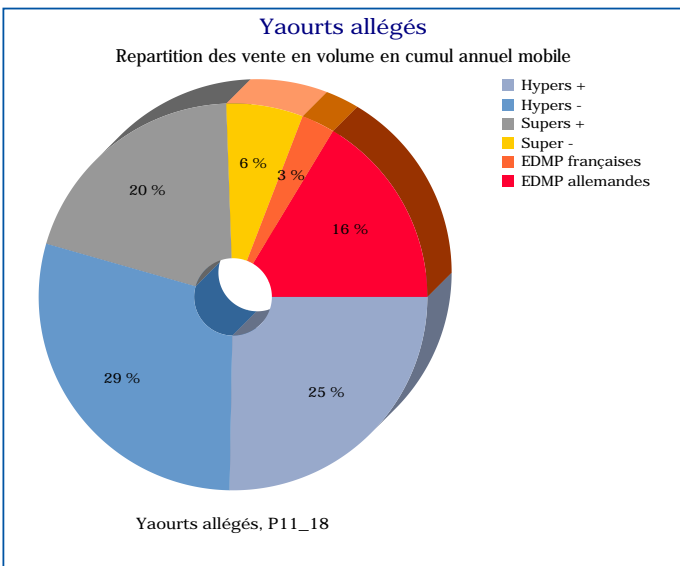
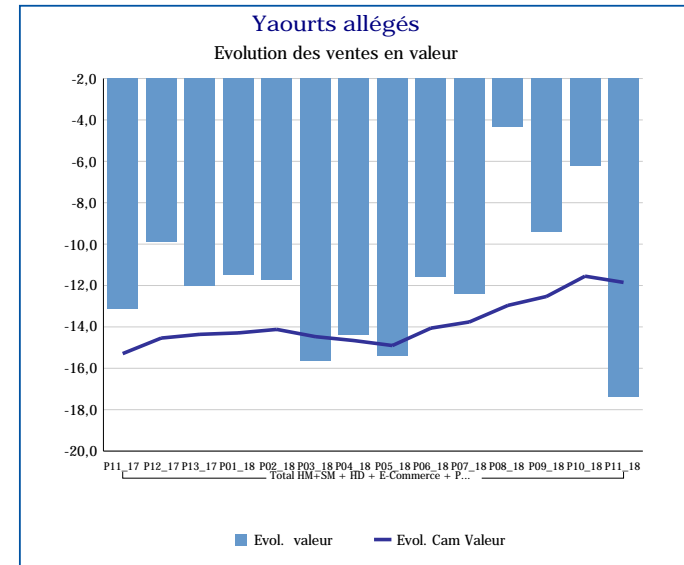
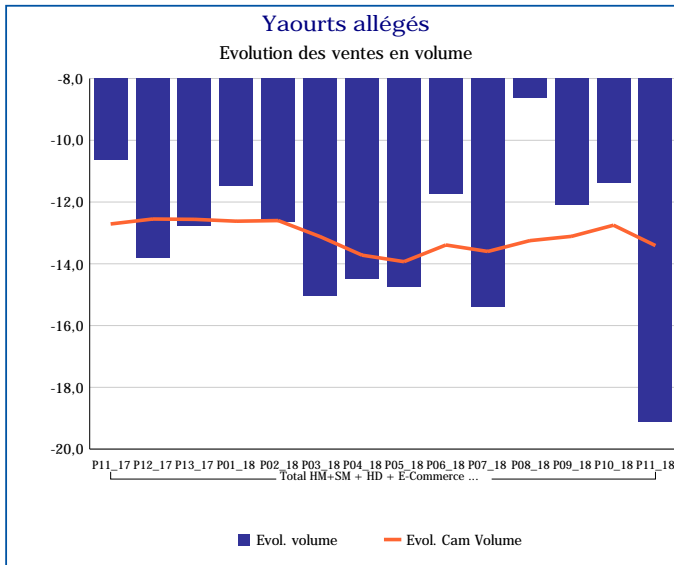
Pour en savoir plus : [Glossaire](#)

Yaourts (yc allégés)	
Total HM+SM + HD + E-Commerce + PROXI	
P11_18	
Ventes en tonnes	59 795
Evol. volume	-1,1 %
CAM volume (tonnes)	762 934
Evol. Cam Volume	-1,1 %
Ventes valeur (k€)	127 241
Evol. valeur	0,2 %
CAM Valeur (K€)	1 612 486
Evol. Cam Valeur	1,6 %
Prix moyen volume	2,13
Evol.prix moyen en volume	1,4 %
CAM Prix	2,11
Evol. CAM Prix	2,7 %



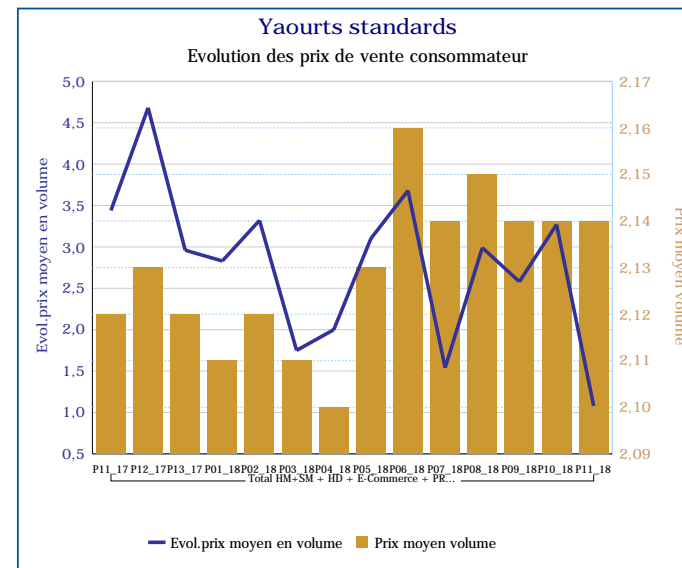
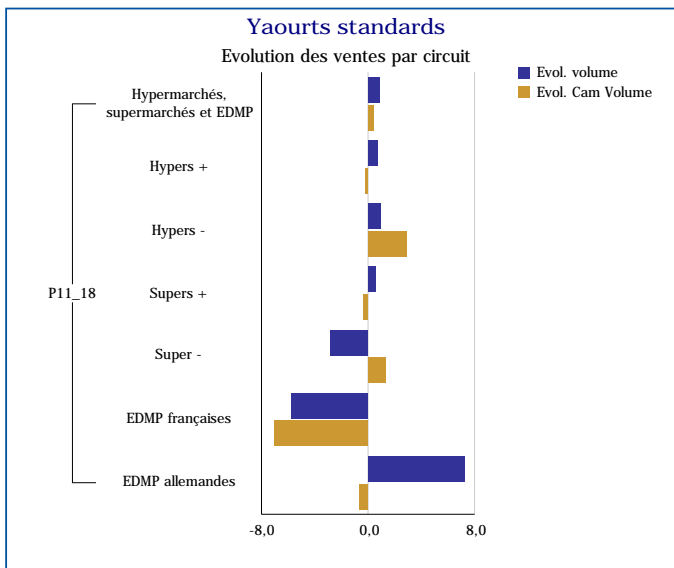
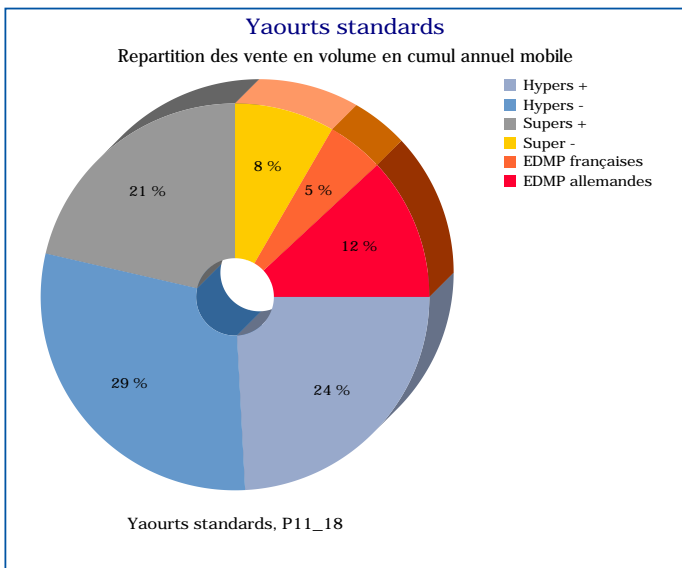
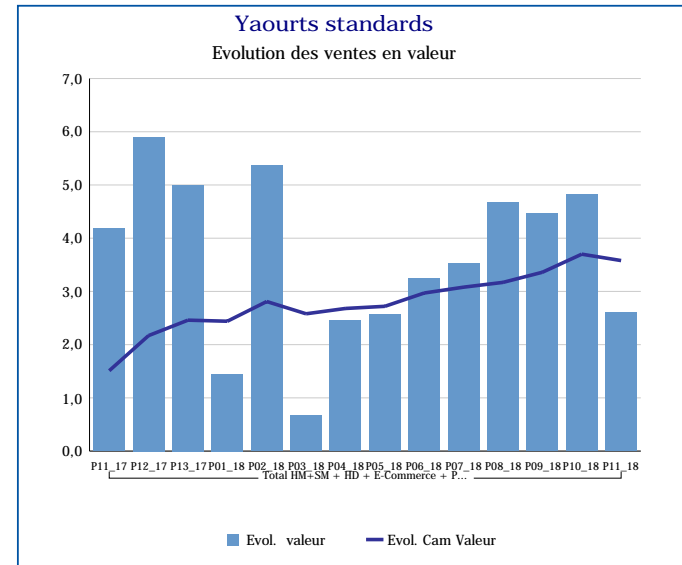
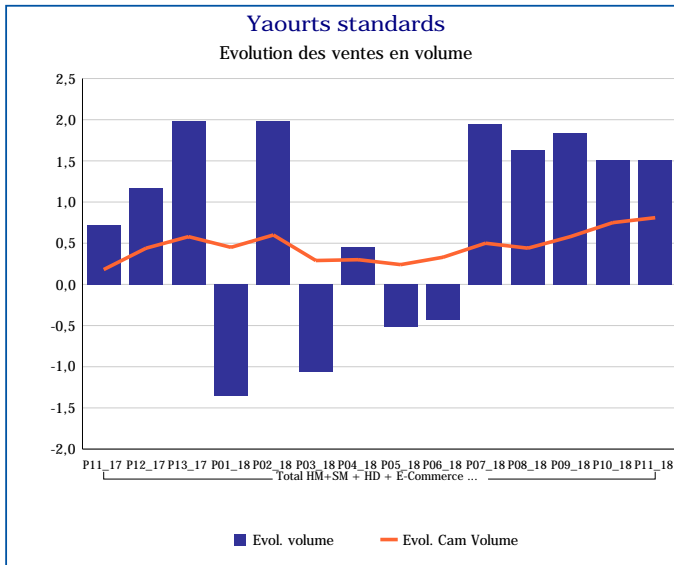
Pour en savoir plus : [Glossaire](#)

Yaourts allégés	
Total HM+SM + HD + E-Commerce + PROXI	
P11_18	
Ventes en tonnes	6 281
Evol. volume	-19,1 %
CAM volume (tonnes)	88 535
Evol. Cam Volume	-13,4 %
Ventes valeur (k€)	12 591
Evol. valeur	-17,4 %
CAM Valeur (K€)	176 215
Evol. Cam Valeur	-11,8 %
Prix moyen volume	2,00
Evol.prix moyen en volume	2,1 %
CAM Prix	1,99
Evol. CAM Prix	1,8 %



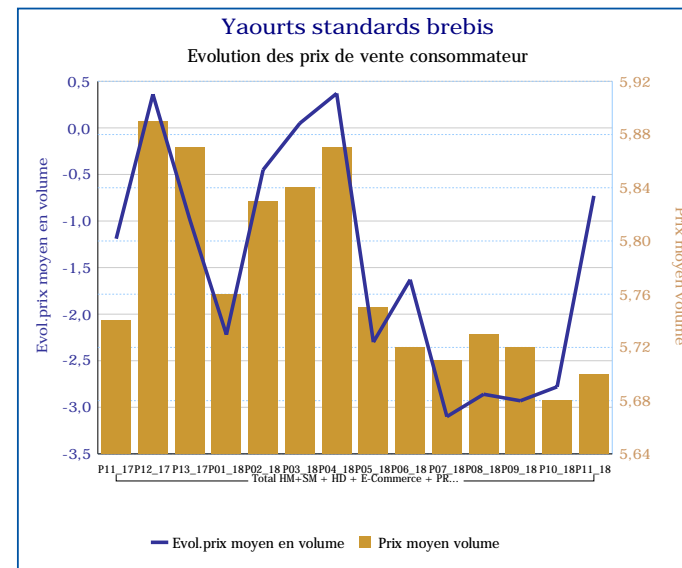
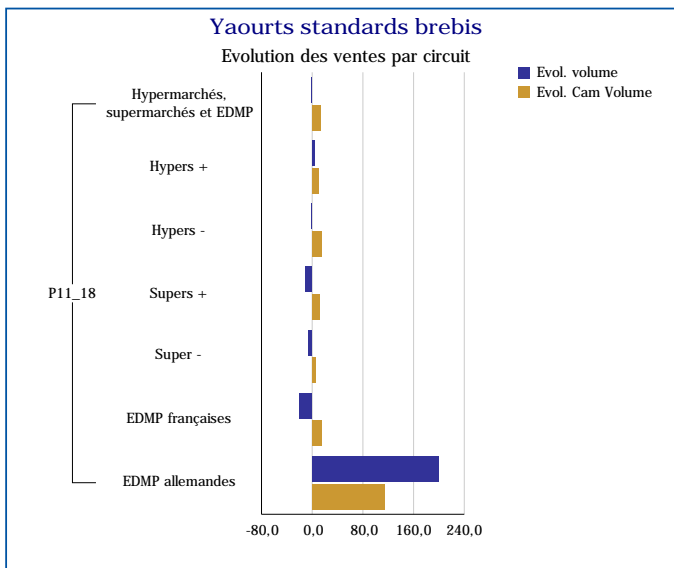
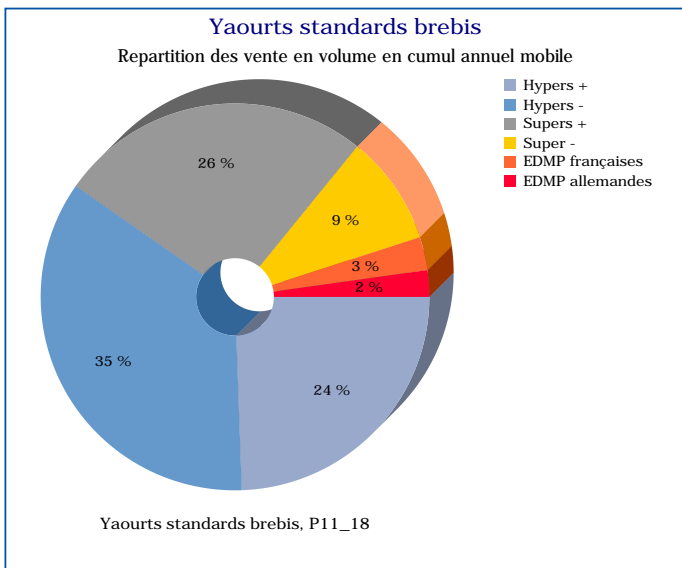
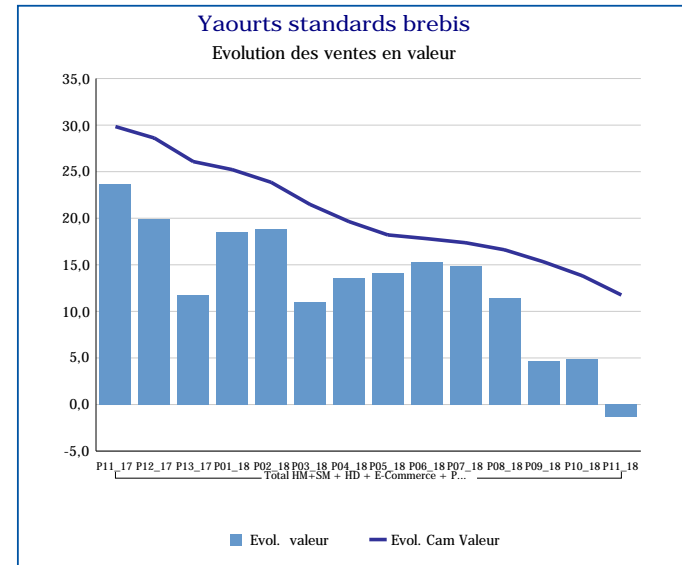
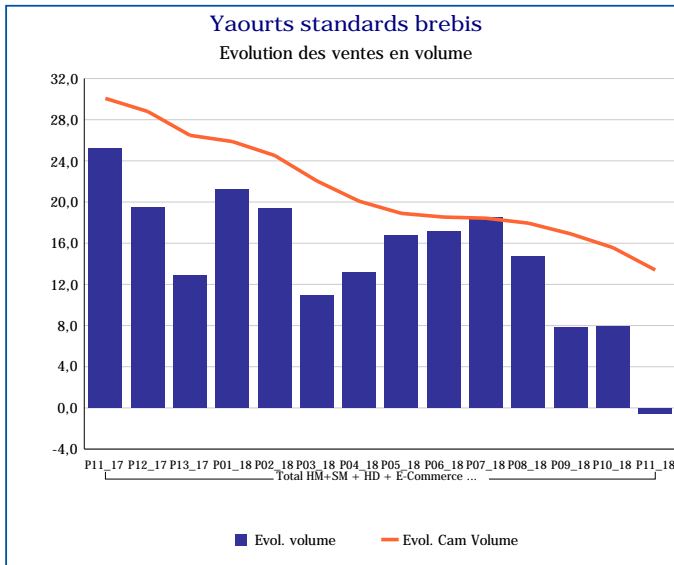
Pour en savoir plus : [Glossaire](#)

Yaourts standards	
Total HM+SM + HD + E-Commerce + PROXI	
P11_18	
Ventes en tonnes	53 513
Evol. volume	1,5 %
CAM volume (tonnes)	674 399
Evol. Cam Volume	0,8 %
Ventes valeur (k€)	114 650
Evol. valeur	2,6 %
CAM Valeur (K€)	1 436 271
Evol. Cam Valeur	3,6 %
Prix moyen volume	2,14
Evol.prix moyen en volume	1,1 %
CAM Prix	2,13
Evol. CAM Prix	2,7 %



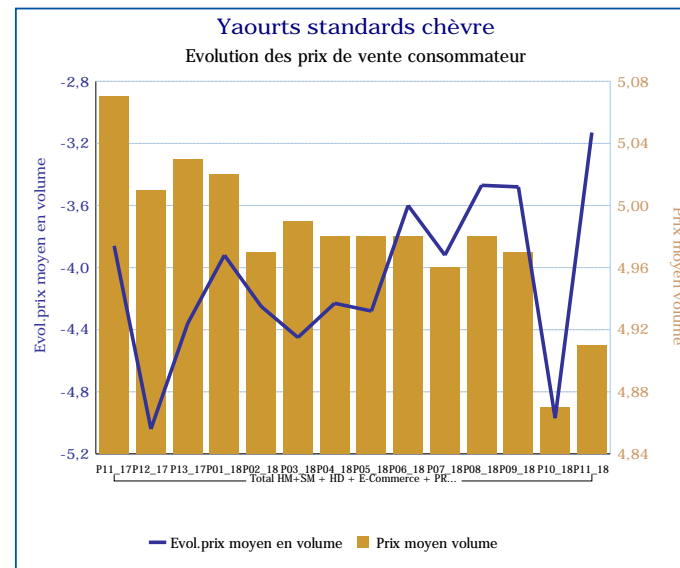
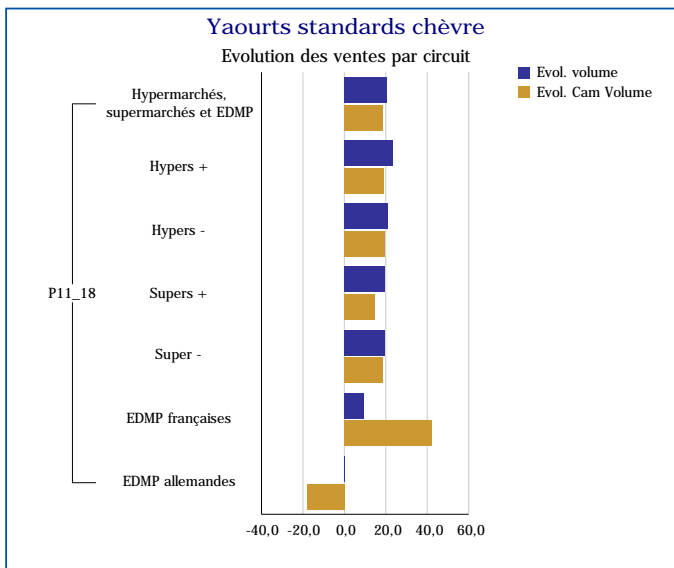
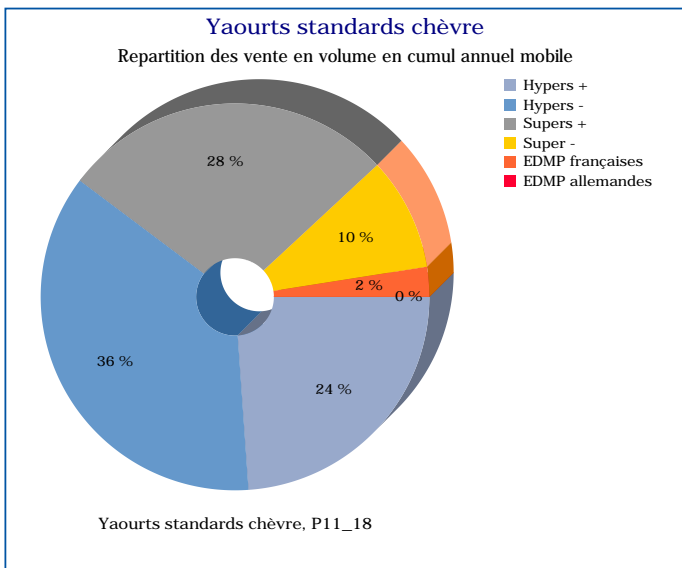
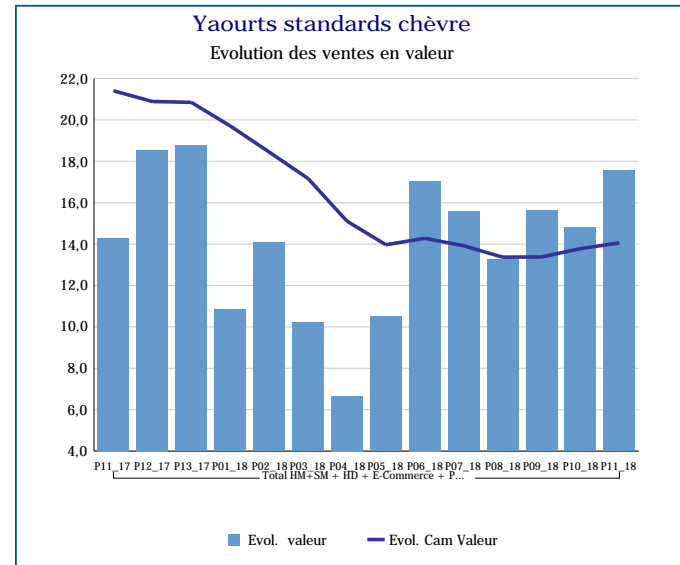
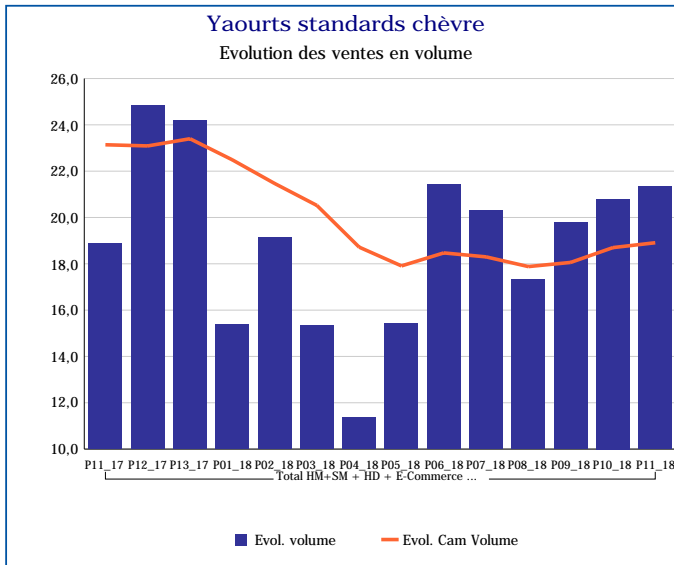
Pour en savoir plus : [Glossaire](#)

Yaourts standards brebis	
Total HM+SM + HD + E-Commerce + PROXI	
P11_18	
Ventes en tonnes	1 087
Evol. volume	-0,6 %
CAM volume (tonnes)	13 608
Evol. Cam Volume	13,4 %
Ventes valeur (k€)	6 192
Evol. valeur	-1,3 %
CAM Valeur (K€)	78 567
Evol. Cam Valeur	11,8 %
Prix moyen volume	5,70
Evol.prix moyen en volume	-0,7 %
CAM Prix	5,77
Evol. CAM Prix	-1,4 %



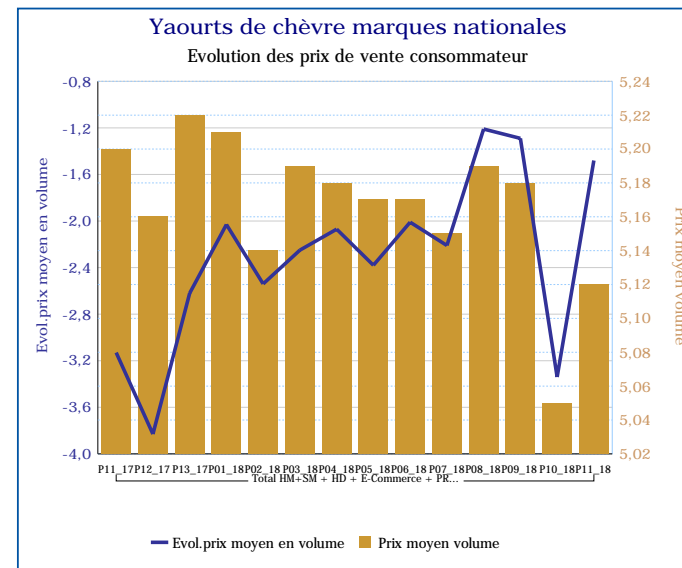
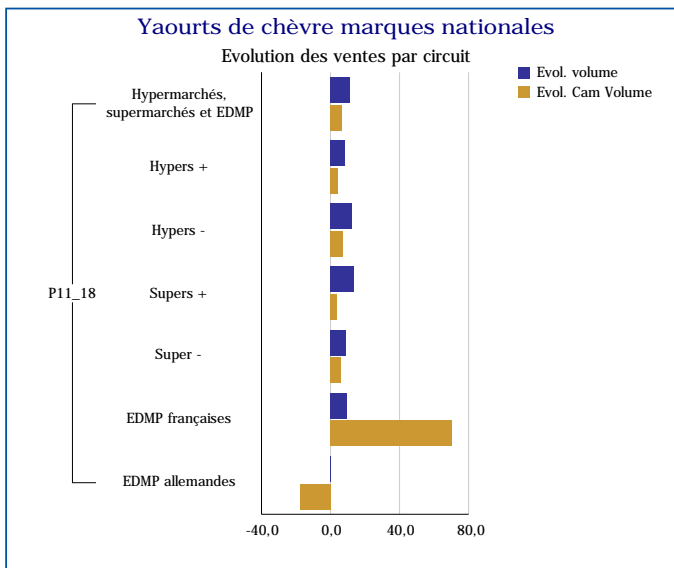
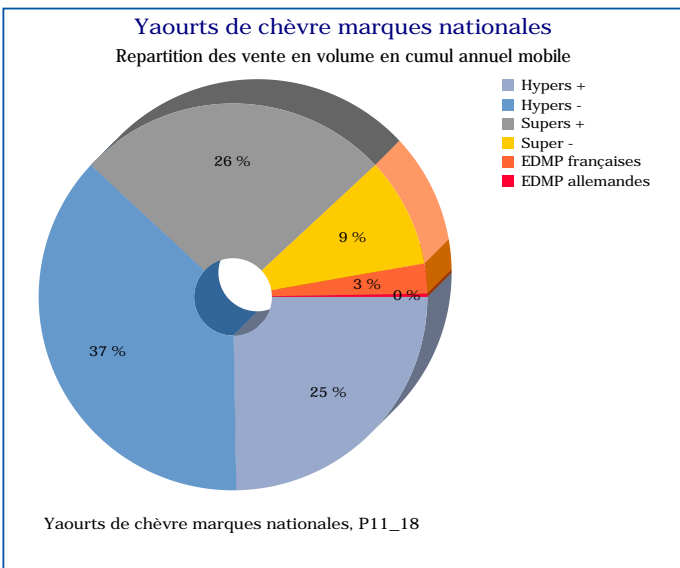
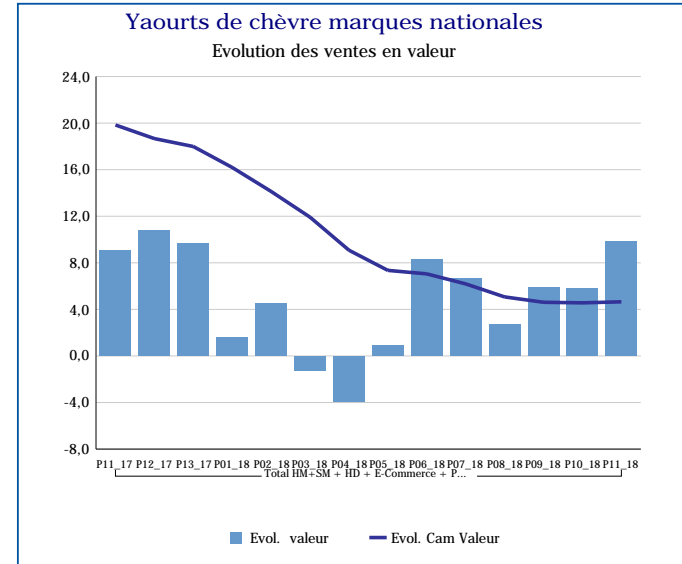
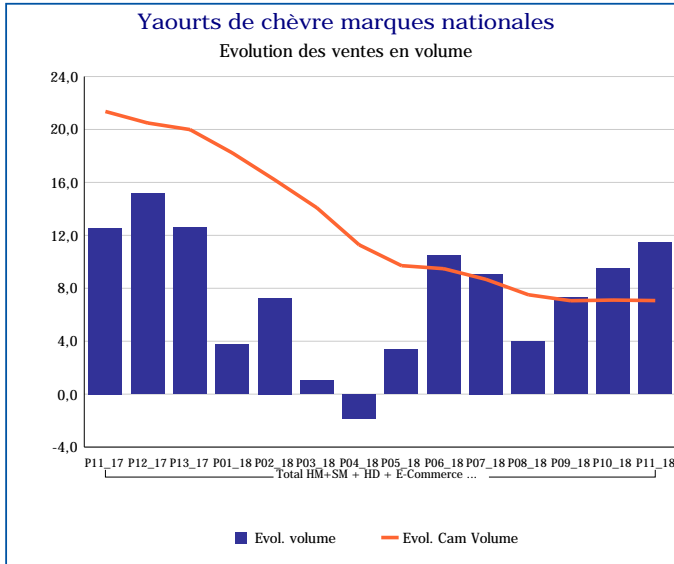
Pour en savoir plus : [Glossaire](#)

Yaourts standards chèvre	
Total HM+SM + HD + E-Commerce + PROXI	
P11_18	
Ventes en tonnes	850
Evol. volume	21,4 %
CAM volume (tonnes)	9 818
Evol. Cam Volume	18,9 %
Ventes valeur (k€)	4 175
Evol. valeur	17,6 %
CAM Valeur (K€)	48 809
Evol. Cam Valeur	14,1 %
Prix moyen volume	4,91
Evol.prix moyen en volume	-3,1 %
CAM Prix	4,97
Evol. CAM Prix	-4,1 %



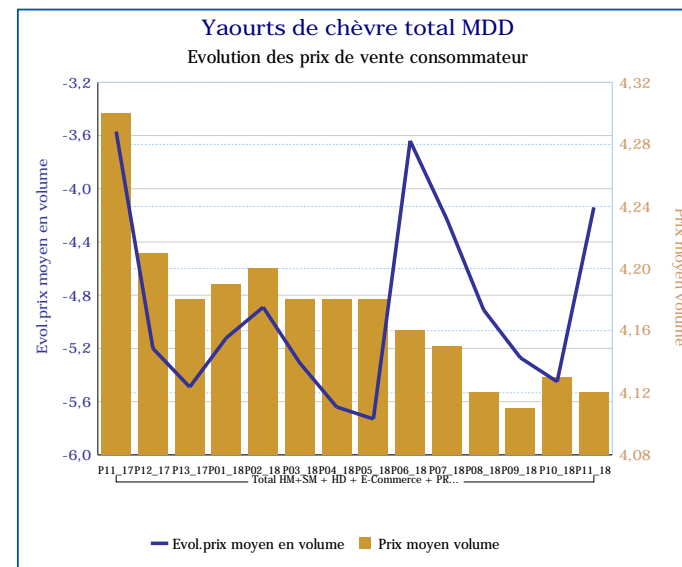
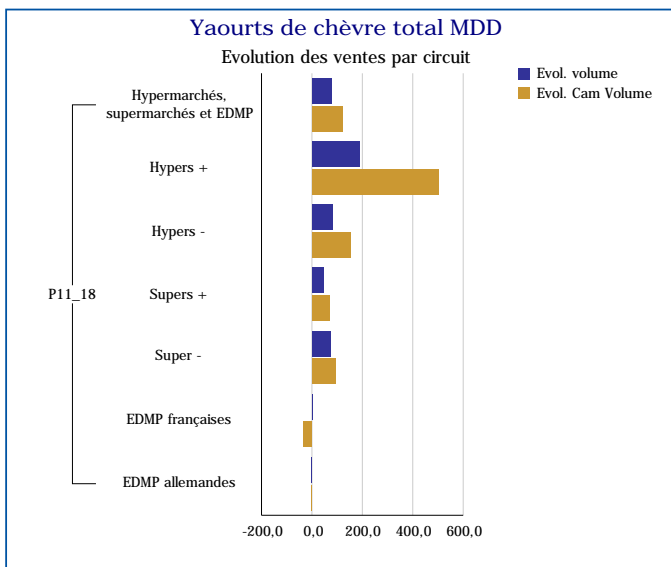
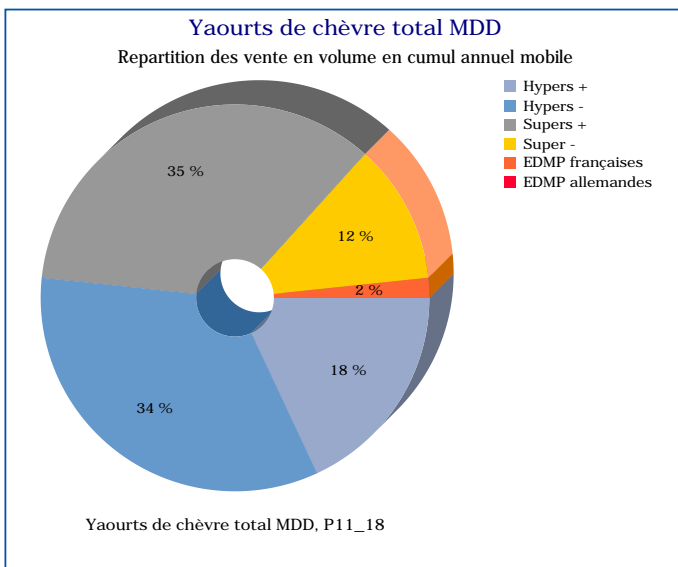
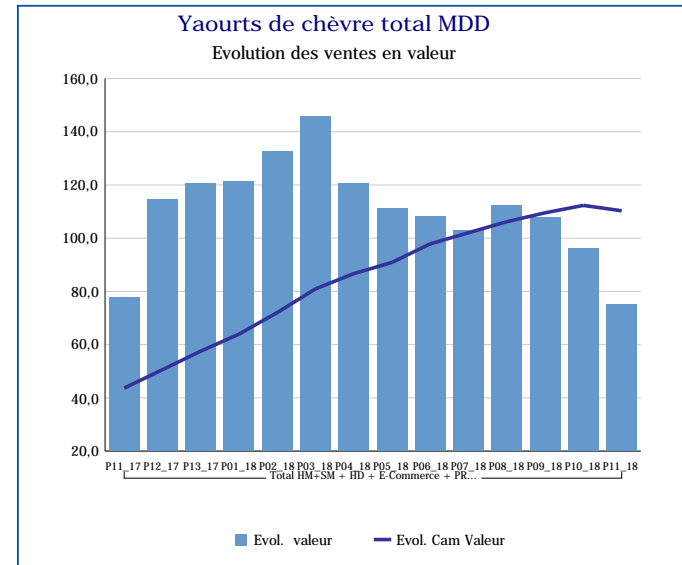
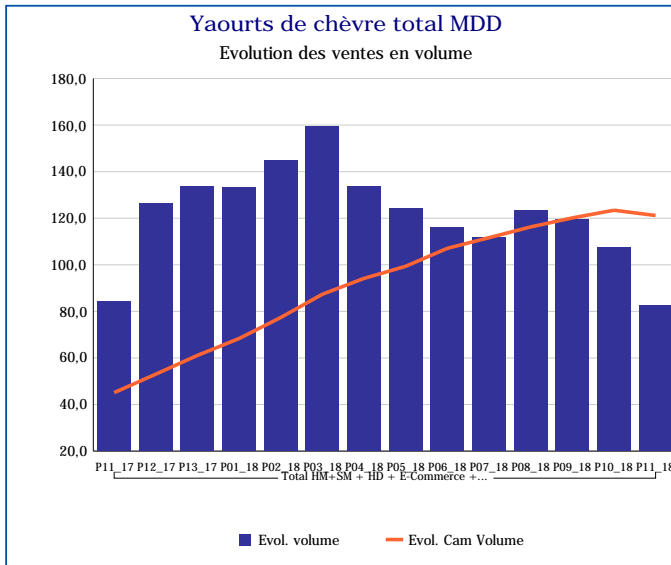
Pour en savoir plus : [Glossaire](#)

Yaourts de chèvre marques nationales	
Total HM+SM + HD + E-Commerce + PROXI	
P11_18	
Ventes en tonnes	658
Evol. volume	11,5 %
CAM volume (tonnes)	7 770
Evol. Cam Volume	7,1 %
Ventes valeur (k€)	3 372
Evol. valeur	9,8 %
CAM Valeur (K€)	40 119
Evol. Cam Valeur	4,6 %
Prix moyen volume	5,12
Evol.prix moyen en volume	-1,5 %
CAM Prix	5,16
Evol. CAM Prix	-2,3 %



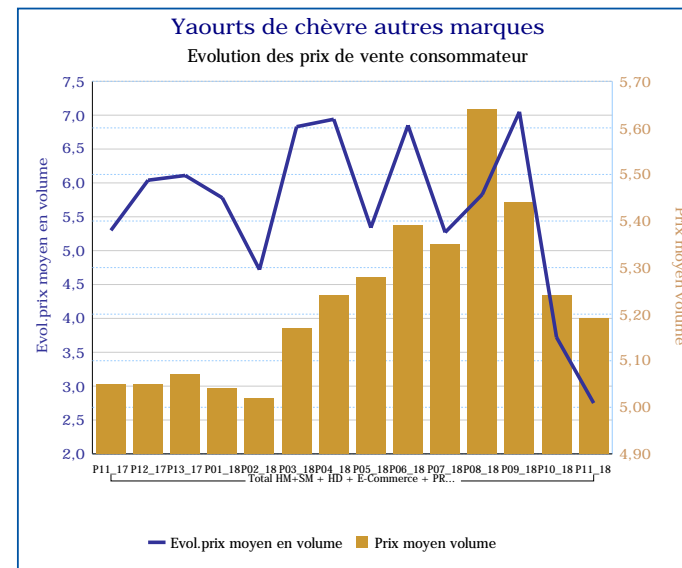
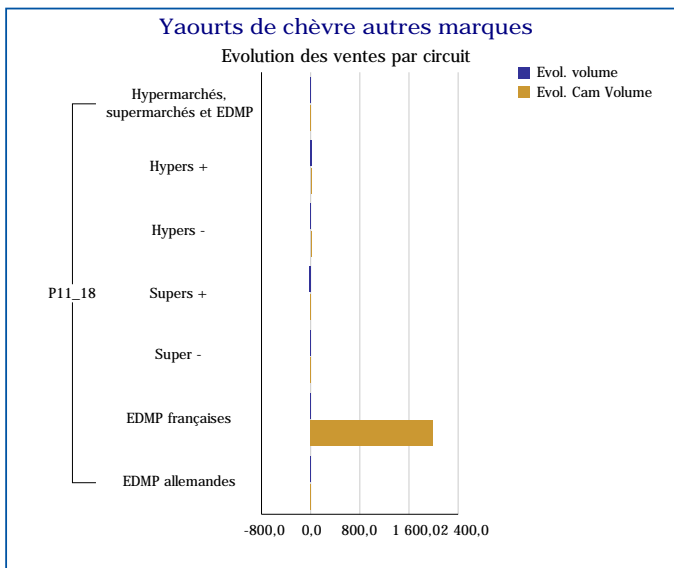
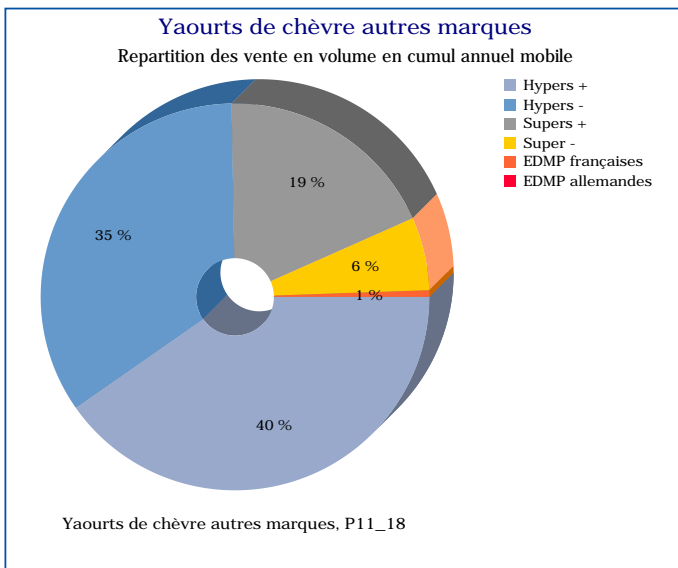
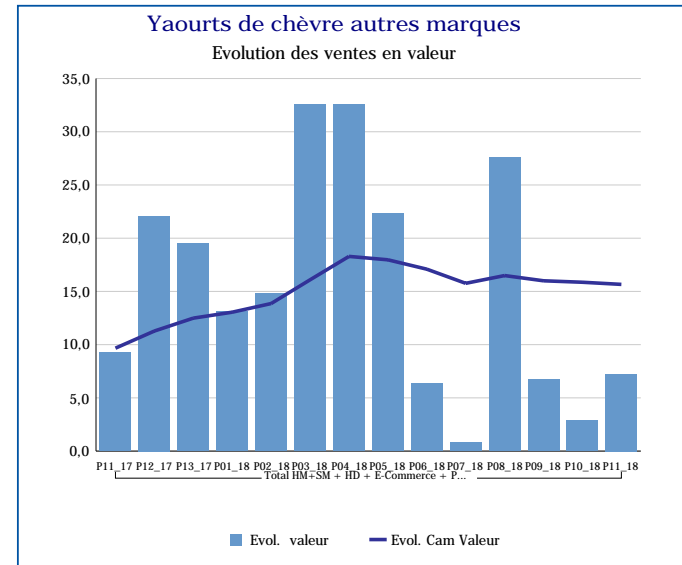
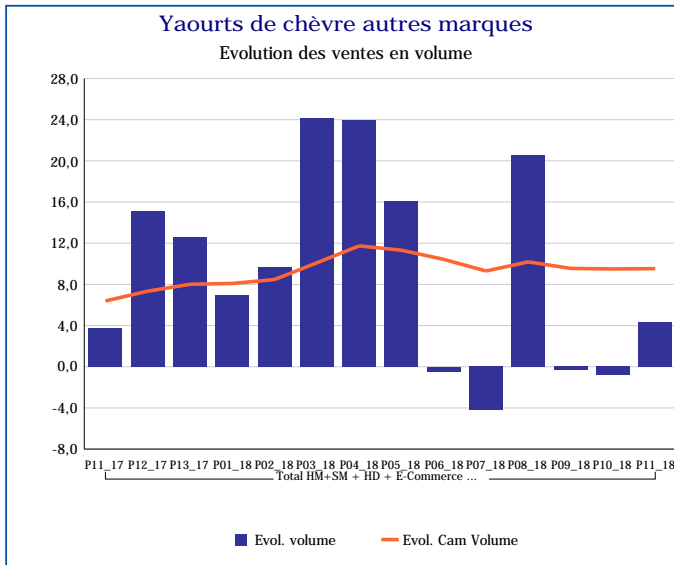
Pour en savoir plus : [Glossaire](#)

Yaourts de chèvre total MDD	
Total HM+SM + HD + E-Commerce + PROXI	
P11_18	
Ventes en tonnes	180
Evol. volume	82,6 %
CAM volume (tonnes)	1 888
Evol. Cam Volume	121,2 %
Ventes valeur (k€)	741
Evol. valeur	75,0 %
CAM Valeur (K€)	7 853
Evol. Cam Valeur	110,3 %
Prix moyen volume	4,12
Evol.prix moyen en volume	-4,1 %
CAM Prix	4,16
Evol. CAM Prix	-4,9 %



Pour en savoir plus : [Glossaire](#)

Yaourts de chèvre autres marques	
Total HM+SM + HD + E-Commerce + PROXI	
P11_18	
Ventes en tonnes	12
Evol. volume	4,4 %
CAM volume (tonnes)	160
Evol. Cam Volume	9,5 %
Ventes valeur (k€)	62
Evol. valeur	7,2 %
CAM Valeur (K€)	837
Evol. Cam Valeur	15,7 %
Prix moyen volume	5,19
Evol.prix moyen en volume	2,8 %
CAM Prix	5,25
Evol. CAM Prix	5,6 %



Pour en savoir plus : [Glossaire](#)