

Rapport sur les ventes en magasins :

Fromages de chèvre LS (yc allégés) ; Fromages de chèvre allégés LS ; Fromages de chèvres (hors allégés) LS ; Fromages de chèvre AOP LS ; Banon LS ; Chabichou du Poitou LS ; Charolais LS ; Crottin de Chavignol LS ; Mâconnais LS ; Pélardon LS ; Picodon LS ; Pouligny Saint Pierre LS ; Rigotte de Condrieu LS ; Rocamadour LS ; Sainte Maure de Touraine LS ; Selles sur Cher LS ; Valençay LS ; Fromages de chèvre LS hors AOP ; Fromages de chèvre affinés hors AOP ; Bûches / bûchettes affinées LS ; Crottins LS ; Chèvres LS affinés autres formes ; Chèvres affinés palet / formes ronde LS ; Chèvres frais ; Chèvre frais à tartiner LS ; Chèvre frais bûches / bûchettes LS ; Chèvre frais en crottins LS ; Chèvre frais autres formes LS ; Chèvre frais pyramide LS ; Chèvre frais palet/forme ronde LS ; Fromages bio LS ; Fromage de chèvre bio LS ; Fromages de chèvre LS marques nationales ; Fromages de chèvre LS total MDD ;
Fromages de chèvre LS autres marques ;
Total HM+SM + HD + E-Commerce + PROXI ;

Période d'étude : P11_18

Total HM+SM + HD + E-Commerce + PROXI

Ventes en tonnes	P11_17	P12_17	P13_17	P01_18	P02_18	P03_18	P04_18	P05_18	P06_18	P07_18	P08_18	P09_18	P10_18	P11_18	Cumul courant vol	CAM vol
Fromages de chèvre LS (yc allégés)	3 806	3 851	3 645	3 737	3 644	3 732	3 809	3 804	3 835	3 743	3 899	3 955	3 905	3 934	41 997	49 493
Fromages de chèvre allégés LS	54	52	48	44	50	48	50	55	86	54	54	57	60	60	618	718
Fromages de chèvres (hors allégés) LS	3 752	3 799	3 597	3 693	3 594	3 684	3 758	3 748	3 749	3 689	3 845	3 898	3 845	3 874	41 379	48 775
Fromages de chèvre AOP LS	226	246	243	298	224	228	243	241	245	222	242	254	232	228	2 658	3 146
Banon LS	1	1	1	1	0	0	1	1	1	1	1	1	1	1	9	10
Chabichou du Poitou LS	11	12	12	17	11	12	14	13	12	11	11	12	11	11	136	160
Charolais LS	3	3	3	3	3	3	3	4	4	4	4	4	3	3	37	43
Crottin de Chavignol LS	29	31	29	36	29	30	31	31	30	30	32	32	30	31	342	402
Mâconnais LS	2	2	2	2	2	2	2	2	2	2	2	2	2	2	20	23
Pélardon LS	5	5	4	4	4	4	5	5	5	5	7	8	5	5	57	65
Picodon LS	19	21	20	23	20	21	21	20	22	22	25	23	20	19	235	276
Poulligny Saint Pierre LS	6	7	6	8	6	6	7	7	8	8	6	7	6	6	76	89
Rigotte de Condrieu LS	4	5	5	6	4	4	5	7	6	4	4	2	1	4	45	55
Rocamadour LS	53	54	52	64	47	48	52	52	51	48	54	58	53	51	578	684
Sainte Maure de Touraine LS	50	56	59	73	51	52	55	53	56	54	55	57	56	53	616	730
Selles sur Cher LS	38	43	44	52	42	40	42	40	40	26	35	42	37	36	432	519
Valençay LS	6	7	6	8	6	6	7	7	6	6	6	6	7	6	70	83
Fromages de chèvre LS hors AOP	3 527	3 553	3 355	3 395	3 369	3 456	3 515	3 507	3 504	3 467	3 603	3 644	3 614	3 646	38 720	45 628

Ventes en tonnes	P11_17	P12_17	P13_17	P01_18	P02_18	P03_18	P04_18	P05_18	P06_18	P07_18	P08_18	P09_18	P10_18	P11_18	Cumul courant vol	CAM vol
Fromages de chèvre affinés hors AOP	3 027	3 069	2 894	2 861	2 886	2 964	2 979	2 957	2 945	2 893	2 977	3 045	3 064	3 098	32 669	38 632
Bûches / bûchettes affinées LS	2 372	2 391	2 220	2 195	2 229	2 279	2 266	2 267	2 259	2 239	2 303	2 338	2 376	2 401	25 153	29 764
Crottins LS	156	159	160	176	161	163	178	161	161	155	145	155	151	164	1 771	2 089
Chèvres LS affinés autres formes	59	82	81	76	65	81	81	76	79	64	84	73	79	79	835	997
Chèvres affinés palet / formes ronde LS	431	430	423	405	425	434	441	440	435	427	437	469	451	445	4 808	5 660
Chèvres frais	500	485	461	532	467	472	517	534	544	559	612	584	533	528	5 882	6 827
Chèvre frais à tartiner LS	24	21	19	23	19	18	21	18	18	19	24	22	19	20	220	259
Chèvre frais bûches / bûchettes LS	44	46	50	50	44	48	47	65	55	47	60	61	50	71	597	693
Chèvre frais en crottins LS	2	2	2	2	2	2	2	2	2	2	2	2	2	2	20	23
Chèvre frais autres formes LS	13	13	15	37	12	11	13	19	14	18	23	18	13	11	188	216
Chèvre frais pyramide LS	118	113	101	113	121	116	124	113	120	124	149	125	119	120	1 344	1 558
Chèvre frais palet/forme ronde LS	300	291	275	309	269	278	311	318	336	350	355	355	329	303	3 513	4 078
Fromages bio LS	544	563	523	491	560	561	589	685	715	725	710	729	751	708	7 224	8 309
Fromage de chèvre bio LS	69	71	70	66	69	73	75	78	82	88	82	85	90	91	880	1 021
Fromages de chèvre LS marques nationales	1 662	1 673	1 579	1 655	1 624	1 664	1 626	1 644	1 692	1 669	1 741	1 736	1 763	1 816	18 629	21 882
Fromages de chèvre LS total MDD	1 739	1 839	1 722	1 665	1 722	1 749	1 761	1 774	1 765	1 721	1 750	1 806	1 794	1 752	19 257	22 819
Fromages de chèvre LS autres marques	406	339	343	417	299	320	422	385	378	353	409	413	349	367	4 110	4 793

Pour en savoir plus : [Glossaire](#)

Total HM+SM + HD + E-Commerce + PROXI

Evol. volume	P11_17	P12_17	P13_17	P01_18	P02_18	P03_18	P04_18	P05_18	P06_18	P07_18	P08_18	P09_18	P10_18	P11_18	Evol cumul courant vol	Evol CAM vol
Fromages de chèvre LS (yc allégés)	0,2	3,6	-0,4	1,4	2,8	0,5	0,8	-4,0	0,1	-1,5	0,2	0,7	0,1	3,4	0,4	0,5
Fromages de chèvre allégés LS	0,5	1,2	0,4	5,2	7,7	-1,1	1,8	1,4	17,3	-18,2	3,8	11,5	11,5	11,2	4,6	4,1
Fromages de chèvres (hors allégés) LS	0,1	3,6	-0,4	1,3	2,8	0,5	0,8	-4,1	-0,2	-1,2	0,1	0,5	-0,1	3,2	0,3	0,5
Fromages de chèvre AOP LS	-1,7	3,8	2,1	-1,2	7,1	13,0	13,8	-4,7	3,8	-3,5	-3,1	-1,9	-0,3	1,2	1,7	1,9
Banon LS	16,8	17,7	-3,1	-41,4	-41,0	-11,0	40,7	22,7	44,5	28,3	36,4	11,3	22,6	-1,7	6,6	6,7
Chabichou du Poitou LS	-7,2	-4,2	-9,9	2,7	-10,3	-9,0	14,4	0,1	0,8	-5,0	-6,1	-2,6	-12,6	2,0	-2,3	-3,1
Charolais LS	-9,5	-2,5	-5,2	6,7	6,0	4,3	-6,3	7,9	26,5	4,2	4,7	5,6	8,0	0,3	6,2	4,7
Crottin de Chavignol LS	0,6	2,5	-1,9	-3,1	36,8	32,9	21,4	-3,0	-2,4	2,7	7,2	4,2	1,2	6,3	7,6	6,5
Mâconnais LS	-4,6	1,5	-0,7	1,1	-19,3	14,8	28,8	-14,0	-4,7	-4,8	3,9	0,3	-9,0	-13,5	-2,0	-1,7
Pélarion LS	0,9	10,1	8,3	14,8	14,9	1,6	5,7	3,9	9,8	2,2	-4,3	3,1	-2,0	3,8	3,9	4,6
Picodon LS	-1,4	6,2	3,6	1,5	1,6	6,1	10,2	-3,0	8,9	3,6	1,9	-4,0	1,9	-0,1	2,4	2,8
Pouilly Saint Pierre LS	4,7	-6,9	-4,8	-2,1	-0,9	-3,7	6,0	-2,4	-12,1	-8,4	-22,7	-18,5	-10,5	2,4	-7,4	-7,2
Rigotte de Condrieu LS	-41,8	-1,6	-2,2	0,5	-1,4	-8,7	-5,4	37,1	37,9	-0,4	-9,4	-64,8	-80,2	-17,7	-9,8	-8,6
Rocamadour LS	-7,6	-5,3	-5,0	-6,6	-2,4	19,9	5,4	-16,9	-2,3	-4,3	-8,4	-6,5	-2,8	-3,2	-3,5	-3,8
Sainte Maure de Touraine LS	16,1	24,3	28,5	11,7	22,0	26,5	20,4	1,8	19,4	14,8	9,0	6,7	11,2	7,3	13,1	15,0
Selles sur Cher LS	-2,8	1,2	-4,9	-8,3	2,2	0,9	20,5	-6,7	-4,9	-34,7	-17,9	-2,5	-4,3	-4,8	-6,0	-5,3
Valençay LS	-10,4	0,1	-12,3	-6,8	-2,7	1,0	6,3	4,3	10,0	10,4	1,3	4,5	32,0	14,7	5,9	3,8
Fromages de chèvre LS hors AOP	0,3	3,6	-0,6	1,6	2,5	-0,2	0,0	-4,1	-0,5	-1,1	0,3	0,7	-0,1	3,4	0,2	0,4

Evol. volume	P11_17	P12_17	P13_17	P01_18	P02_18	P03_18	P04_18	P05_18	P06_18	P07_18	P08_18	P09_18	P10_18	P11_18	Evol cumul courant vol	Evol CAM vol
Fromages de chèvre affinés hors AOP	1,1	4,0	0,8	3,0	2,5	0,0	0,0	-4,7	-0,2	-0,8	0,0	0,6	-0,4	2,3	0,2	0,5
Bûches / bûchettes affinées LS	2,0	6,8	0,4	5,7	3,8	0,6	1,1	-4,9	-0,8	-1,7	-0,5	-1,6	-1,8	1,2	0,0	0,5
Crottins LS	-8,2	-5,7	1,7	-0,4	-1,0	-3,0	8,3	-2,5	4,6	2,7	-7,5	-2,3	-5,7	5,2	-0,2	-0,5
Chèvres LS affinés autres formes	-26,8	-14,3	5,7	-5,1	-10,3	-13,2	-3,2	-1,9	5,6	-0,8	30,8	4,3	10,9	34,2	3,2	1,7
Chèvres affinés palet / formes ronde LS	5,4	-1,3	2,3	-6,0	2,1	2,4	-7,6	-5,0	0,9	4,6	2,0	14,5	9,2	3,2	1,6	1,4
Chèvres frais	-4,4	1,2	-8,2	-6,0	-1,2	-5,6	-3,4	-3,4	-4,8	-4,8	-0,4	-1,5	-1,6	5,6	-2,5	-2,7
Chèvre frais à tartiner LS	22,8	-8,7	-21,2	-4,6	-31,0	-25,0	-8,8	-20,0	-19,9	-12,7	-6,3	-6,5	-17,4	-13,6	-15,3	-15,2
Chèvre frais bûches / bûchettes LS	-2,9	-7,9	11,6	1,1	6,5	15,0	13,1	42,1	12,5	9,3	25,5	12,5	12,0	62,9	19,2	16,3
Chèvre frais en crottins LS	-7,8	2,6	2,1	-3,2	16,0	21,1	24,7	14,2	2,8	-8,4	1,6	-1,6	-4,0	-9,9	4,2	3,9
Chèvre frais autres formes LS	-16,7	-5,7	-20,1	2,5	-13,5	-25,2	-16,3	-3,3	-37,2	-41,2	-31,2	-35,5	-15,8	-9,4	-21,8	-20,8
Chèvre frais pyramide LS	-6,7	6,2	-15,5	4,2	7,4	-2,1	-12,3	-4,2	-3,8	8,0	14,8	5,2	-6,6	2,2	0,9	0,0
Chèvre frais palet/forme ronde LS	-4,7	1,9	-6,6	-11,1	-2,3	-7,5	-0,8	-8,1	-4,7	-6,9	-5,8	-2,7	0,3	0,8	-4,6	-4,3
Fromages bio LS	27,0	30,7	33,0	30,5	33,0	28,6	32,8	36,3	30,0	29,6	30,3	32,3	31,9	30,2	31,4	31,4
Fromage de chèvre bio LS	23,2	15,4	21,5	23,0	26,2	48,6	61,2	28,5	24,1	26,5	24,2	28,2	30,4	32,0	31,0	29,1
Fromages de chèvre LS marques nationales	2,2	6,0	0,6	10,0	7,5	1,6	-3,8	1,0	6,0	5,6	7,0	6,3	5,2	9,3	5,0	4,7
Fromages de chèvre LS total MDD	-4,9	1,4	-2,4	-2,0	-0,2	-0,6	-0,5	-8,4	-6,2	-7,8	-6,4	-2,5	-3,4	0,7	-3,5	-3,0

Evol. volume	P11_17	P12_17	P13_17	P01_18	P02_18	P03_18	P04_18	P05_18	P06_18	P07_18	P08_18	P09_18	P10_18	P11_18	Evol cumul courant vol	Evol CAM vol
Fromages de chèvre LS autres marques	17,0	3,4	6,1	-13,8	-2,9	1,1	32,7	-3,6	7,2	-0,1	3,0	-6,9	-5,7	-9,6	-0,9	-0,1

Pour en savoir plus : [Glossaire](#)

Total HM+SM + HD + E-Commerce + PROXI

Ventes valeur (k€)	P11_17	P12_17	P13_17	P01_18	P02_18	P03_18	P04_18	P05_18	P06_18	P07_18	P08_18	P09_18	P10_18	P11_18	Cumul courant val	CAM val
Fromages de chèvre LS (yc allégés)	43 615	44 326	42 323	45 672	41 820	43 034	44 576	44 512	44 871	43 699	46 093	46 839	45 396	45 600	492 113	578 762
Fromages de chèvre allégés LS	545	533	484	446	513	493	512	559	822	545	549	576	608	611	6 234	7 251
Fromages de chèvres (hors allégés) LS	43 070	43 793	41 840	45 226	41 307	42 541	44 064	43 954	44 048	43 154	45 544	46 263	44 788	44 989	485 879	571 511
Fromages de chèvre AOP LS	5 325	5 722	5 594	6 937	5 232	5 358	5 704	5 667	5 774	5 236	5 784	6 028	5 464	5 418	62 602	73 917
Banon LS	31	31	27	36	15	19	35	40	41	41	44	43	35	31	379	438
Chabichou du Poitou LS	229	251	245	356	231	243	275	260	256	237	233	254	226	237	2 808	3 303
Charolais LS	65	74	69	79	63	69	69	88	98	87	90	88	72	67	871	1 014
Crottin de Chavignol LS	808	841	793	991	797	816	852	843	847	830	890	895	839	860	9 462	11 096
Mâconnais LS	53	50	50	65	50	62	66	53	58	49	57	54	50	51	615	714
Pélardon LS	136	137	120	123	104	110	130	147	148	146	187	232	143	139	1 610	1 867
Picodon LS	509	547	512	618	515	542	550	536	582	572	686	636	529	513	6 280	7 339
Poulligny Saint Pierre LS	124	136	130	177	126	125	140	146	151	141	130	132	123	126	1 516	1 782
Rigotte de Condrieu LS	141	155	147	181	132	138	149	196	186	138	120	51	33	116	1 440	1 743
Rocamadour LS	1 321	1 353	1 305	1 581	1 195	1 228	1 311	1 313	1 312	1 237	1 384	1 487	1 352	1 299	14 699	17 357
Sainte Maure de Touraine LS	939	1 048	1 082	1 389	959	993	1 040	1 010	1 067	1 036	1 059	1 099	1 072	1 025	11 750	13 880
Selles sur Cher LS	845	945	973	1 144	921	884	935	880	886	578	767	911	824	804	9 535	11 453
Valençay LS	119	149	136	184	119	122	141	143	134	129	120	127	152	135	1 506	1 791
Fromages de chèvre LS hors AOP	37 745	38 071	36 246	38 289	36 076	37 183	38 361	38 287	38 274	37 918	39 760	40 235	39 324	39 571	423 277	497 594

Ventes valeur (k€)	P11_17	P12_17	P13_17	P01_18	P02_18	P03_18	P04_18	P05_18	P06_18	P07_18	P08_18	P09_18	P10_18	P11_18	Cumul courant val	CAM val
Fromages de chèvre affinés hors AOP	31 453	31 906	30 208	30 720	29 845	30 859	31 538	31 209	31 096	30 491	31 503	32 356	32 179	32 570	344 364	406 478
Bûches / bâchettes affinées LS	21 847	21 886	20 364	20 201	20 429	20 888	20 956	21 067	20 981	20 821	21 436	21 789	22 062	22 433	233 063	275 313
Crottins LS	2 583	2 640	2 664	3 019	2 657	2 679	3 008	2 663	2 724	2 628	2 486	2 629	2 556	2 792	29 840	35 144
Chèvres LS affinés autres formes	1 083	1 478	1 495	1 564	1 154	1 440	1 520	1 424	1 459	1 229	1 535	1 429	1 437	1 422	15 613	18 586
Chèvres affinés palet / formes ronde LS	5 803	5 766	5 507	5 741	5 507	5 715	5 833	5 846	5 777	5 656	5 906	6 353	6 004	5 775	64 112	75 385
Chèvres frais	6 292	6 165	6 038	7 541	5 960	6 008	6 514	6 822	6 935	7 188	8 024	7 637	6 862	6 670	76 162	88 365
Chèvre frais à tartiner LS	290	255	218	271	230	197	235	200	191	202	264	235	200	205	2 431	2 904
Chèvre frais bâches / bâchettes LS	618	645	694	702	606	670	651	851	751	684	886	904	748	983	8 435	9 775
Chèvre frais en crottins LS	34	33	32	32	33	36	39	41	42	39	42	43	41	36	423	488
Chèvre frais autres formes LS	269	277	354	994	251	224	271	419	300	411	528	434	300	252	4 382	5 014
Chèvre frais pyramide LS	1 450	1 381	1 262	1 413	1 510	1 430	1 530	1 393	1 487	1 545	1 843	1 544	1 464	1 472	16 632	19 274
Chèvre frais palet/forme ronde LS	3 630	3 574	3 477	4 129	3 330	3 452	3 788	3 919	4 165	4 308	4 461	4 476	4 109	3 722	43 859	50 910
Fromages bio LS	7 317	7 528	7 063	6 709	7 562	7 692	8 071	9 441	9 907	10 026	9 972	10 195	10 555	9 932	100 062	114 652
Fromage de chèvre bio LS	1 148	1 202	1 163	1 114	1 164	1 221	1 269	1 339	1 399	1 478	1 407	1 462	1 527	1 543	14 925	17 290
Fromages de chèvre LS marques nationales	18 342	18 475	17 566	18 786	18 038	18 422	18 223	18 244	18 739	18 527	19 326	19 059	19 451	19 885	206 699	242 740
Fromages de chèvre LS total MDD	18 043	19 168	18 039	17 975	17 870	18 280	18 650	18 751	18 604	17 999	18 378	19 253	18 897	18 603	203 260	240 467
Fromages de chèvre LS	7 230	6 683	6 719	8 911	5 913	6 333	7 703	7 517	7 527	7 173	8 388	8 528	7 049	7 112	82 154	95 555

Ventes valeur (k€)	P11_17	P12_17	P13_17	P01_18	P02_18	P03_18	P04_18	P05_18	P06_18	P07_18	P08_18	P09_18	P10_18	P11_18	Cumul courant val	CAM val
autres marques																

Pour en savoir plus : [Glossaire](#)

Total HM+SM + HD + E-Commerce + PROXI

Evol. valeur	P11_17	P12_17	P13_17	P01_18	P02_18	P03_18	P04_18	P05_18	P06_18	P07_18	P08_18	P09_18	P10_18	P11_18	Evol cumul courant val	Evol CAM val
Fromages de chèvre LS (yc allégés)	1,2	3,2	0,2	1,5	4,1	2,9	4,2	-3,1	1,4	-0,5	1,1	1,5	1,4	4,6	1,7	1,7
Fromages de chèvre allégés LS	0,1	2,2	0,9	5,2	8,2	-0,8	1,3	0,7	13,1	-17,3	3,6	11,6	11,6	12,1	4,3	3,9
Fromages de chèvres (hors allégés) LS	1,2	3,3	0,2	1,5	4,0	2,9	4,3	-3,2	1,2	-0,2	1,1	1,4	1,3	4,5	1,6	1,7
Fromages de chèvre AOP LS	-0,6	3,7	2,2	-0,1	7,8	13,3	14,3	-3,4	4,9	-3,0	-1,3	-1,6	-0,4	1,7	2,5	2,6
Banon LS	18,8	19,2	-0,6	-40,0	-39,5	-10,4	39,0	21,5	30,5	25,6	35,6	13,3	23,0	0,7	6,2	6,5
Chabichou du Poitou LS	-5,8	-2,7	-6,8	7,4	-7,7	-5,9	15,4	1,8	1,7	-5,0	-5,5	-1,9	-11,5	3,4	-0,6	-1,2
Charolais LS	-7,4	0,2	-2,7	8,1	9,2	6,8	-3,7	14,2	31,4	6,8	8,3	9,3	10,0	3,2	9,6	7,9
Crottin de Chavignol LS	1,3	1,3	-2,4	-2,1	35,8	31,1	19,2	-2,9	-0,5	2,8	7,0	3,7	1,0	6,3	7,5	6,3
Mâconnais LS	2,2	12,0	11,5	8,7	-14,7	29,9	45,9	-1,8	6,8	3,0	9,0	12,4	5,9	-3,1	8,4	8,8
Pélarдон LS	2,5	14,0	10,2	17,3	17,9	3,7	8,7	5,0	9,6	2,5	-4,2	3,3	-3,2	2,0	4,5	5,5
Picodon LS	0,6	6,7	4,6	4,5	2,4	7,4	10,1	-1,7	9,6	4,0	6,2	-3,1	1,7	0,9	3,7	4,0
Poulligny Saint Pierre LS	8,6	-0,9	1,0	3,1	4,4	0,9	14,4	4,9	-4,7	-5,4	-2,8	-6,0	-5,5	1,5	0,2	0,2
Rigotte de Condrieu LS	-35,8	-1,2	-1,5	3,1	-3,0	-8,3	-4,9	30,1	33,9	1,2	-9,6	-66,2	-77,1	-17,3	-10,7	-9,2
Rocamadour LS	-3,0	-3,3	-1,4	-3,2	0,4	20,4	8,2	-12,5	-0,6	-3,1	-6,4	-4,9	-1,5	-1,7	-1,3	-1,4
Sainte Maure de Touraine LS	14,5	21,7	23,2	10,6	20,4	23,5	19,5	0,7	19,1	14,6	9,4	7,5	12,1	9,2	12,8	14,2
Selles sur Cher LS	-1,5	1,5	-3,0	-7,2	2,3	1,7	21,2	-6,8	-4,2	-35,1	-17,8	-3,8	-4,4	-4,8	-5,8	-5,0
Valençay LS	-9,4	1,5	-11,4	-5,8	-2,3	-0,4	4,0	1,8	7,8	10,0	0,6	3,8	30,9	13,2	5,0	3,2
Fromages de chèvre LS hors AOP	1,4	3,2	-0,1	1,8	3,5	1,6	2,9	-3,1	0,6	0,1	1,4	1,8	1,5	4,8	1,5	1,5

Evol. valeur	P11_17	P12_17	P13_17	P01_18	P02_18	P03_18	P04_18	P05_18	P06_18	P07_18	P08_18	P09_18	P10_18	P11_18	Evol cumul courant val	Evol CAM val
Fromages de chèvre affinés hors AOP	2,4	3,6	1,5	2,9	3,6	1,8	3,0	-4,0	1,0	0,4	1,0	1,7	1,1	3,6	1,4	1,6
Bûches / bûchettes affinées LS	3,1	6,3	0,6	5,0	4,7	1,9	3,1	-4,4	0,2	-0,5	0,4	-0,6	-0,4	2,7	1,0	1,4
Crottins LS	-6,1	-4,5	2,6	3,7	1,3	-1,6	13,1	-2,2	7,1	4,2	-5,1	-1,5	-3,9	8,1	2,1	1,6
Chèvres LS affinés autres formes	-13,6	-3,7	17,0	5,9	2,1	-0,9	13,9	0,9	5,6	2,2	26,0	8,0	11,9	31,3	9,2	8,6
Chèvres affinés palet / formes ronde LS	8,2	0,6	0,6	-5,0	2,6	4,1	-4,5	-4,9	0,6	2,8	1,0	10,8	7,4	-0,5	1,2	1,1
Chèvres frais	-3,3	1,0	-7,4	-2,7	-1,2	-4,3	-2,2	-2,6	-4,3	-4,3	0,3	-0,8	-0,7	6,0	-1,6	-1,8
Chèvre frais à tartiner LS	33,2	-7,9	-24,1	-5,8	-39,2	-33,3	-17,7	-29,2	-26,8	-21,2	-14,7	-15,9	-27,4	-29,2	-24,1	-22,9
Chèvre frais bûches / bûchettes LS	-1,1	-4,7	12,0	2,8	6,9	14,5	11,2	31,8	9,6	12,2	30,1	18,7	17,2	58,9	19,5	17,0
Chèvre frais en crottins LS	0,2	8,3	10,0	1,1	14,1	15,6	20,1	12,7	8,8	-0,8	10,4	10,1	8,4	4,2	9,3	9,3
Chèvre frais autres formes LS	-14,3	-2,2	-16,7	5,6	-11,7	-20,8	-6,9	3,7	-31,9	-38,0	-27,1	-30,4	-9,2	-6,4	-16,6	-15,9
Chèvre frais pyramide LS	-5,4	3,7	-16,2	2,5	4,7	-3,5	-10,2	-4,8	-2,9	6,6	12,0	3,5	-7,3	1,5	0,1	-0,9
Chèvre frais palet/forme ronde LS	-4,1	2,0	-4,8	-6,7	-0,1	-4,2	0,7	-6,0	-3,0	-4,1	-3,0	-0,7	1,5	2,5	-2,2	-2,1
Fromages bio LS	33,3	34,8	37,3	35,4	38,9	36,9	38,2	42,7	37,7	36,5	37,3	37,9	38,4	35,7	37,8	37,6
Fromage de chèvre bio LS	21,8	14,6	20,6	24,2	30,3	54,4	59,4	29,0	26,6	26,7	24,2	29,2	31,6	34,4	32,5	30,2
Fromages de chèvre LS marques nationales	3,0	4,2	0,4	8,8	7,7	2,4	-1,2	-0,7	4,9	4,5	5,6	4,0	4,8	8,4	4,4	4,1
Fromages de chèvre LS total MDD	-3,5	2,4	-1,7	-2,0	1,8	3,5	3,3	-6,1	-3,7	-5,3	-4,1	0,8	-0,8	3,1	-1,0	-0,8

Evol. valeur	P11_17	P12_17	P13_17	P01_18	P02_18	P03_18	P04_18	P05_18	P06_18	P07_18	P08_18	P09_18	P10_18	P11_18	Evol cumul courant val	Evol CAM val
Fromages de chèvre LS autres marques	9,2	3,1	5,2	-5,0	0,9	2,5	23,1	-1,2	6,2	-0,1	3,2	-2,4	-1,5	-1,6	1,7	2,0

Pour en savoir plus : [Glossaire](#)

Total HM+SM + HD + E-Commerce + PROXI

Prix moyen volume	P11_17	P12_17	P13_17	P01_18	P02_18	P03_18	P04_18	P05_18	P06_18	P07_18	P08_18	P09_18	P10_18	P11_18	Cumul courant prix	CAM prix
Fromages de chèvre LS (yc allégés)	11,46	11,51	11,61	12,22	11,48	11,53	11,70	11,70	11,70	11,67	11,82	11,84	11,63	11,59	--	11,69
Fromages de chèvre allégés LS	10,12	10,18	10,17	10,11	10,19	10,19	10,17	10,11	9,59	10,12	10,18	10,16	10,20	10,20	--	10,10
Fromages de chèvres (hors allégés) LS	11,48	11,53	11,63	12,25	11,49	11,55	11,72	11,73	11,75	11,70	11,84	11,87	11,65	11,61	--	11,72
Fromages de chèvre AOP LS	23,59	23,30	23,05	23,28	23,32	23,52	23,43	23,51	23,57	23,59	23,86	23,71	23,58	23,73	--	23,49
Banon LS	43,57	44,22	43,38	42,62	43,43	44,06	42,83	41,62	39,43	42,47	43,62	44,62	44,82	44,65	--	43,05
Chabichou du Poitou LS	20,45	20,36	20,47	21,04	20,39	20,61	20,36	20,55	20,64	20,66	20,86	20,97	20,84	20,73	--	20,66
Charolais LS	23,01	23,33	23,18	23,30	23,03	22,93	23,22	23,72	23,96	23,67	23,44	23,73	23,69	23,68	--	23,48
Crottin de Chavignol LS	27,95	27,57	27,49	27,48	27,31	27,54	27,44	27,54	27,92	27,81	27,66	27,62	27,84	27,95	--	27,63
Mâconnais LS	27,95	28,98	30,35	31,05	29,29	30,65	30,32	31,02	31,60	30,38	28,86	30,75	31,76	31,28	--	30,47
Pélardon LS	28,84	29,54	28,97	29,18	27,97	28,29	28,75	28,65	28,16	28,41	28,64	28,40	28,32	28,34	--	28,58
Picodon LS	26,59	26,13	26,14	26,87	26,15	26,42	26,23	26,59	26,51	26,51	27,57	27,17	26,71	26,84	--	26,63
Poulligny Saint Pierre LS	20,11	20,53	20,83	21,05	20,73	20,74	20,65	20,39	18,54	17,99	20,49	20,08	20,27	19,94	--	20,12
Rigotte de Condrieu LS	32,66	32,13	31,76	32,46	32,12	32,47	31,93	30,08	30,81	32,98	32,49	31,45	38,07	32,81	--	31,96
Rocamadour LS	25,13	24,93	24,97	24,86	25,40	25,55	25,33	25,41	25,54	25,58	25,48	25,74	25,54	25,54	--	25,37
Sainte Maure de Touraine LS	18,96	18,84	18,37	19,13	18,98	18,97	19,02	18,92	19,11	19,09	19,13	19,17	19,18	19,28	--	19,01
Selles sur Cher LS	22,26	21,99	21,96	21,96	21,94	22,28	22,15	22,08	22,17	22,02	22,10	21,90	22,25	22,27	--	22,08
Valençay LS	21,68	21,45	21,58	21,72	21,60	21,36	21,17	21,15	21,33	21,50	21,46	21,48	21,63	21,39	--	21,45
Fromages de chèvre LS hors AOP	10,70	10,71	10,80	11,28	10,71	10,76	10,91	10,92	10,92	10,94	11,04	11,04	10,88	10,85	--	10,91

Prix moyen volume	P11_17	P12_17	P13_17	P01_18	P02_18	P03_18	P04_18	P05_18	P06_18	P07_18	P08_18	P09_18	P10_18	P11_18	Cumul courant prix	CAM prix
Fromages de chèvre affinés hors AOP	10,39	10,40	10,44	10,74	10,34	10,41	10,59	10,55	10,56	10,54	10,58	10,63	10,50	10,51	--	10,52
Bûches / bûchettes affinées LS	9,21	9,15	9,17	9,20	9,16	9,17	9,25	9,29	9,29	9,30	9,31	9,32	9,28	9,34	--	9,25
Crottins LS	16,54	16,64	16,67	17,16	16,46	16,44	16,85	16,57	16,92	16,99	17,11	16,94	16,94	16,99	--	16,82
Chèvres LS affinés autres formes	18,46	18,09	18,53	20,67	17,88	17,79	18,87	18,78	18,52	19,13	18,36	19,49	18,22	18,08	--	18,64
Chèvres affinés palet / formes ronde LS	13,47	13,42	13,02	14,19	12,94	13,17	13,23	13,28	13,29	13,26	13,53	13,54	13,30	12,99	--	13,32
Chèvres frais	12,59	12,72	13,11	14,18	12,77	12,72	12,61	12,77	12,75	12,86	13,11	13,08	12,89	12,64	--	12,94
Chèvre frais à tartiner LS	12,25	12,27	11,76	12,00	11,91	11,24	11,35	10,97	10,92	10,66	11,20	10,78	10,55	10,04	--	11,21
Chèvre frais bûches / bûchettes LS	14,10	14,08	13,81	14,12	13,88	13,85	13,94	13,18	13,62	14,61	14,83	14,85	14,91	13,76	--	14,10
Chèvre frais en crottins LS	20,29	20,09	20,27	20,48	20,03	19,36	19,34	19,96	22,02	22,36	22,35	22,58	22,82	23,47	--	21,14
Chèvre frais autres formes LS	21,30	21,08	24,23	27,20	20,81	21,07	21,62	22,29	21,51	23,34	23,06	23,62	22,67	22,02	--	23,24
Chèvre frais pyramide LS	12,31	12,27	12,51	12,51	12,47	12,34	12,39	12,36	12,42	12,43	12,38	12,31	12,29	12,23	--	12,37
Chèvre frais palet/forme ronde LS	12,09	12,30	12,65	13,38	12,38	12,41	12,17	12,32	12,41	12,32	12,56	12,59	12,48	12,30	--	12,48
Fromages bio LS	13,46	13,38	13,50	13,67	13,49	13,71	13,71	13,78	13,85	13,82	14,04	13,99	14,06	14,04	--	13,80
Fromage de chèvre bio LS	16,63	16,82	16,68	16,83	16,79	16,83	16,99	17,08	17,07	16,76	17,07	17,13	16,99	16,94	--	16,93
Fromages de chèvre LS marques nationales	11,04	11,04	11,12	11,35	11,11	11,07	11,20	11,10	11,08	11,10	11,10	10,98	11,03	10,95	--	11,09
Fromages de chèvre LS total MDD	10,38	10,42	10,47	10,80	10,38	10,45	10,59	10,57	10,54	10,46	10,50	10,66	10,54	10,62	--	10,54
Fromages de chèvre LS autres marques	17,83	19,73	19,57	21,38	19,80	19,81	18,27	19,51	19,89	20,29	20,51	20,67	20,22	19,40	--	19,94

Pour en savoir plus : [Glossaire](#)

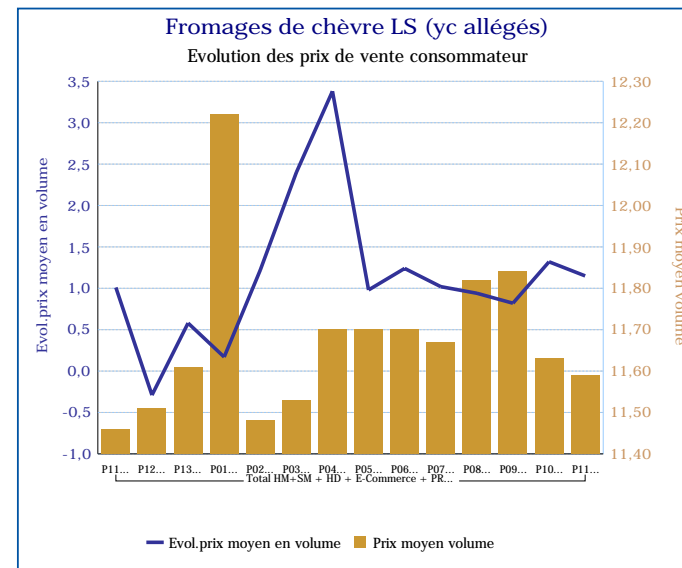
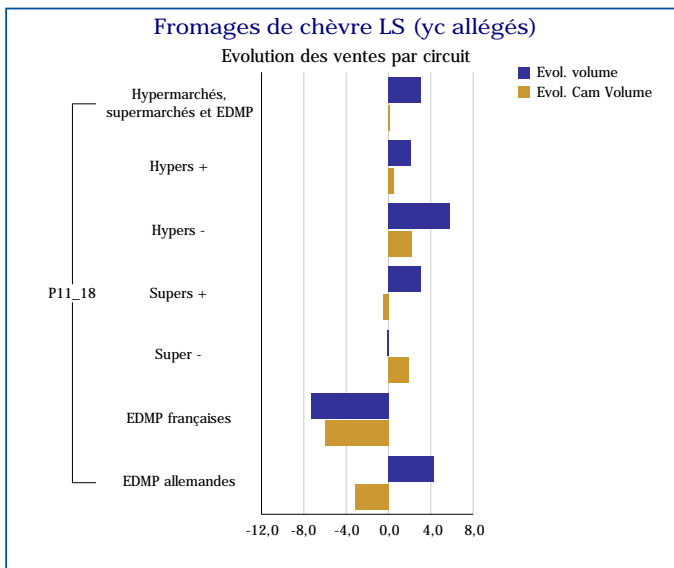
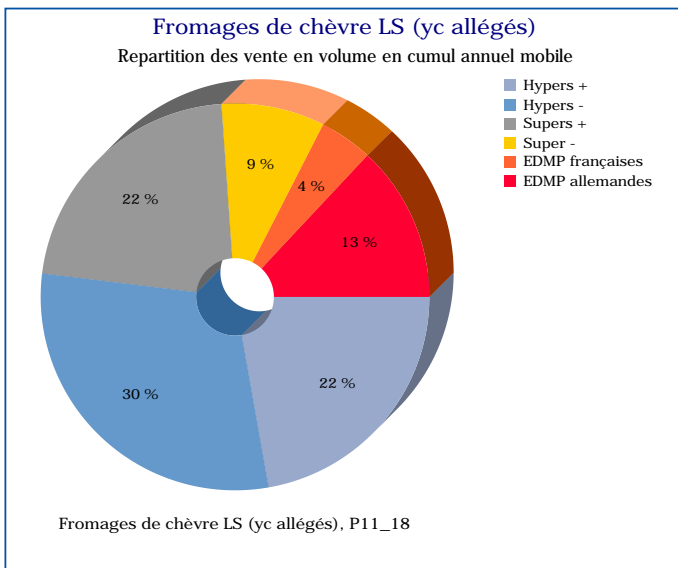
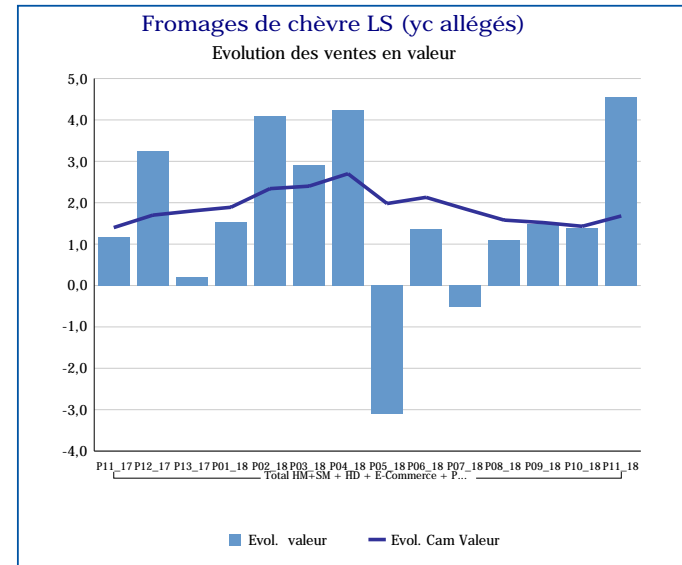
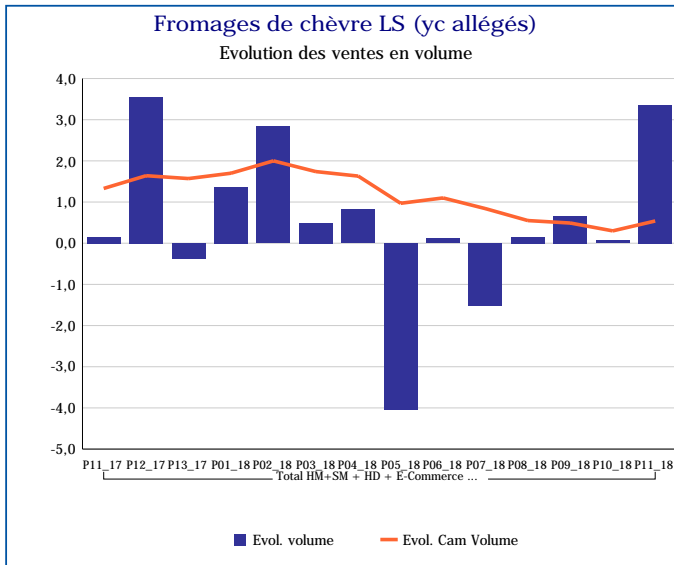
Total HM+SM + HD + E-Commerce + PROXI

Evol.prix moyen en volume	P11_17	P12_17	P13_17	P01_18	P02_18	P03_18	P04_18	P05_18	P06_18	P07_18	P08_18	P09_18	P10_18	P11_18	Evol prix CAM
Fromages de chèvre LS (yc allégés)	1,0	-0,3	0,6	0,2	1,2	2,4	3,4	1,0	1,2	1,0	0,9	0,8	1,3	1,2	1,1
Fromages de chèvre allégés LS	-0,5	0,9	0,5	0,0	0,5	0,4	-0,5	-0,6	-3,6	1,1	-0,2	0,1	0,1	0,8	-0,2
Fromages de chèvres (hors allégés) LS	1,0	-0,3	0,6	0,2	1,2	2,4	3,4	1,0	1,4	1,0	1,0	0,8	1,4	1,2	1,2
Fromages de chèvre AOP LS	1,2	-0,1	0,0	1,2	0,6	0,3	0,4	1,4	1,0	0,5	1,8	0,3	-0,1	0,6	0,6
Banon LS	1,8	1,3	2,5	2,3	2,6	0,8	-1,2	-1,0	-9,6	-2,0	-0,6	1,8	0,3	2,5	-0,1
Chabichou du Poitou LS	1,4	1,6	3,5	4,5	2,9	3,4	0,9	1,7	0,9	0,0	0,7	0,7	1,3	1,3	1,9
Charolais LS	2,3	2,8	2,6	1,3	3,0	2,4	2,8	5,8	3,9	2,4	3,4	3,5	1,8	2,9	3,1
Crottin de Chavignol LS	0,7	-1,2	-0,5	1,1	-0,7	-1,4	-1,8	0,1	1,8	0,1	-0,2	-0,4	-0,2	0,0	-0,2
Mâconnais LS	7,1	10,3	12,2	7,5	5,7	13,1	13,3	14,2	12,1	8,2	4,9	12,0	16,4	11,9	10,7
Pélarion LS	1,5	3,6	1,8	2,2	2,6	2,0	2,8	1,1	-0,2	0,3	0,2	0,2	-1,2	-1,7	0,8
Picodon LS	2,0	0,5	1,0	3,0	0,8	1,2	0,0	1,3	0,6	0,4	4,2	1,0	-0,2	1,0	1,2
Poulligny Saint Pierre LS	3,8	6,4	6,1	5,3	5,3	4,8	7,8	7,5	8,4	3,2	25,8	15,4	5,6	-0,8	7,9
Rigotte de Condrieu LS	10,3	0,4	0,8	2,6	-1,5	0,4	0,6	-5,1	-2,9	1,6	-0,2	-4,1	15,9	0,5	-0,7
Rocamadour LS	5,0	2,1	3,7	3,6	2,9	0,5	2,6	5,3	1,8	1,3	2,2	1,7	1,3	1,6	2,4
Sainte Maure de Touraine LS	-1,4	-2,0	-4,1	-1,0	-1,3	-2,4	-0,7	-1,1	-0,2	-0,2	0,4	0,8	0,9	1,7	-0,7
Selles sur Cher LS	1,3	0,3	2,0	1,2	0,1	0,8	0,6	-0,1	0,7	-0,6	0,2	-1,2	0,0	0,1	0,4
Valençay LS	1,2	1,4	0,9	1,0	0,5	-1,4	-2,1	-2,4	-2,0	-0,4	-0,8	-0,7	-0,8	-1,4	-0,5
Fromages de chèvre LS hors AOP	1,2	-0,4	0,5	0,2	1,0	1,8	2,9	1,0	1,1	1,2	1,1	1,1	1,6	1,4	1,1
Fromages de chèvre affinés hors AOP	1,4	-0,3	0,7	-0,2	1,0	1,8	3,0	0,7	1,2	1,3	1,0	1,1	1,5	1,2	1,1
Bûches / bûchettes affinées LS	1,0	-0,4	0,2	-0,6	0,9	1,4	1,9	0,5	1,0	1,2	1,0	1,0	1,5	1,5	0,8
Crottins LS	2,2	1,2	0,8	4,1	2,3	1,4	4,5	0,4	2,4	1,5	2,6	0,9	1,8	2,8	2,1
Chèvres LS affinés autres formes	17,9	12,4	10,6	11,6	13,9	14,2	17,7	2,9	0,0	3,1	-3,7	3,5	0,9	-2,1	6,8
Chèvres affinés palet / formes	2,7	1,9	-1,6	1,0	0,5	1,7	3,3	0,0	-0,3	-1,8	-0,9	-3,3	-1,6	-3,6	-0,4

Evol.prix moyen en volume	P11_17	P12_17	P13_17	P01_18	P02_18	P03_18	P04_18	P05_18	P06_18	P07_18	P08_18	P09_18	P10_18	P11_18	Evol prix CAM
ronde LS															
Chèvres frais	1,1	-0,1	0,9	3,5	0,0	1,4	1,3	0,8	0,6	0,5	0,7	0,6	0,9	0,4	0,9
Chèvre frais à tartiner LS	8,5	0,8	-3,6	-1,2	-11,8	-11,0	-9,8	-11,5	-8,6	-9,7	-9,0	-10,1	-12,0	-18,0	-9,0
Chèvre frais bâches / bûchettes LS	1,9	3,4	0,4	1,8	0,4	-0,5	-1,7	-7,2	-2,5	2,6	3,7	5,5	4,6	-2,4	0,6
Chèvre frais en crottins LS	8,6	5,5	7,7	4,5	-1,6	-4,5	-3,7	-1,3	5,9	8,3	8,6	11,9	13,0	15,6	5,1
Chèvre frais autres formes LS	2,8	3,7	4,3	3,0	2,1	5,8	11,3	7,2	8,5	5,4	5,9	8,0	7,8	3,3	6,3
Chèvre frais pyramide LS	1,5	-2,4	-0,8	-1,7	-2,6	-1,4	2,4	-0,7	0,9	-1,4	-2,4	-1,5	-0,8	-0,6	-1,0
Chèvre frais palet/forme ronde LS	0,6	0,1	1,9	5,0	2,2	3,6	1,5	2,2	1,8	3,0	2,9	2,1	1,2	1,7	2,2
Fromages bio LS	5,0	3,2	3,2	3,8	4,5	6,5	4,0	4,7	5,9	5,4	5,4	4,2	4,9	4,3	4,7
Fromage de chèvre bio LS	-1,1	-0,8	-0,7	1,0	3,3	3,9	-1,1	0,4	2,0	0,1	0,0	0,7	0,9	1,9	0,9
Fromages de chèvre LS marques nationales	0,8	-1,7	-0,1	-1,1	0,2	0,8	2,7	-1,7	-1,1	-1,0	-1,2	-2,1	-0,4	-0,8	-0,6
Fromages de chèvre LS total MDD	1,5	1,0	0,7	0,0	2,0	4,2	3,8	2,6	2,7	2,7	2,4	3,4	2,7	2,4	2,3
Fromages de chèvre LS autres marques	-6,6	-0,3	-0,9	10,2	3,9	1,5	-7,2	2,5	-1,0	0,0	0,2	4,7	4,5	8,8	2,1

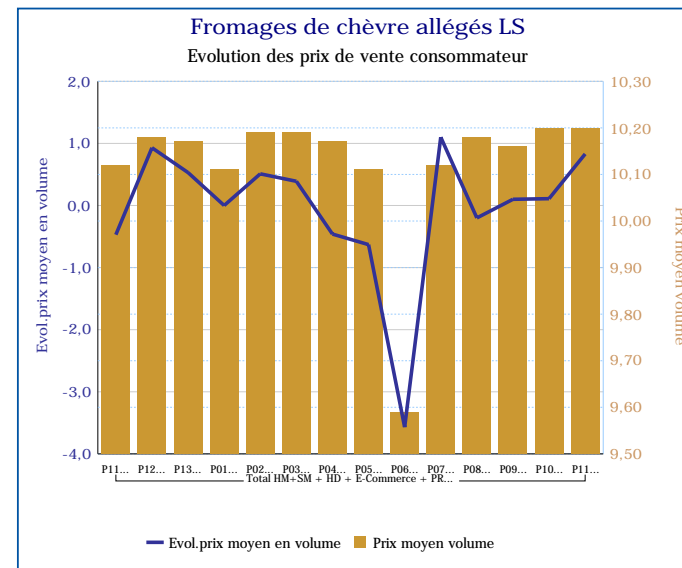
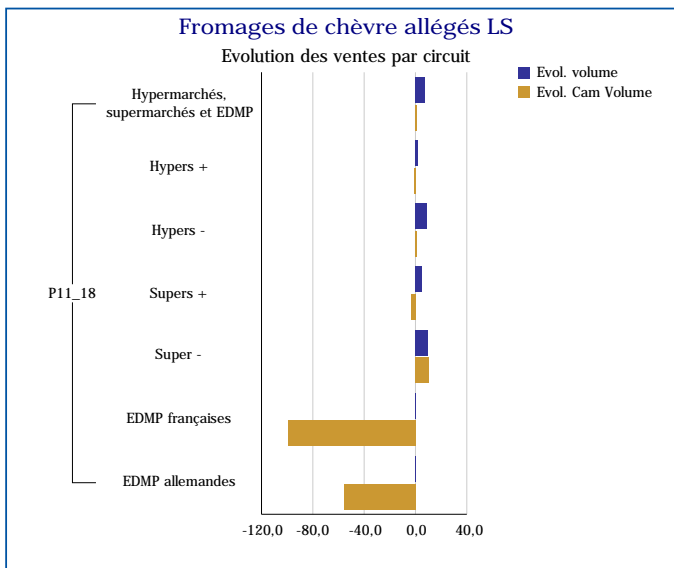
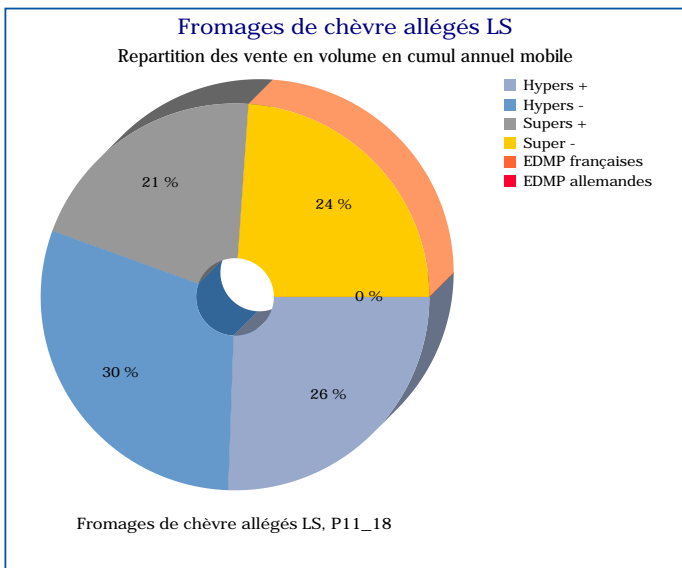
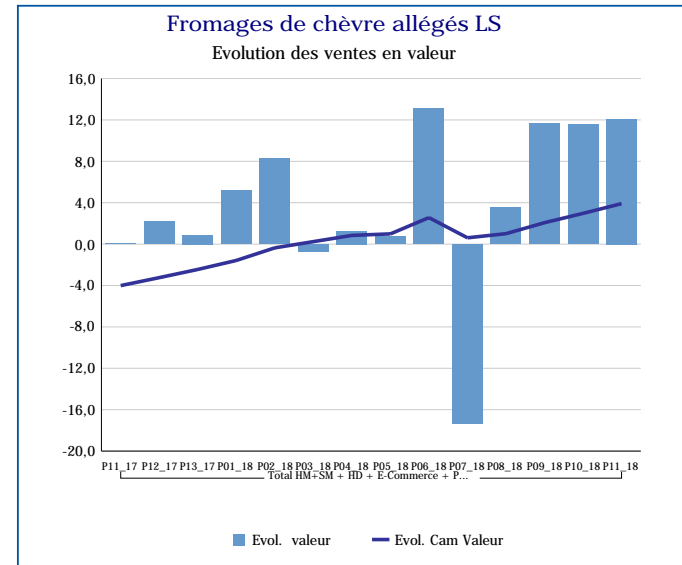
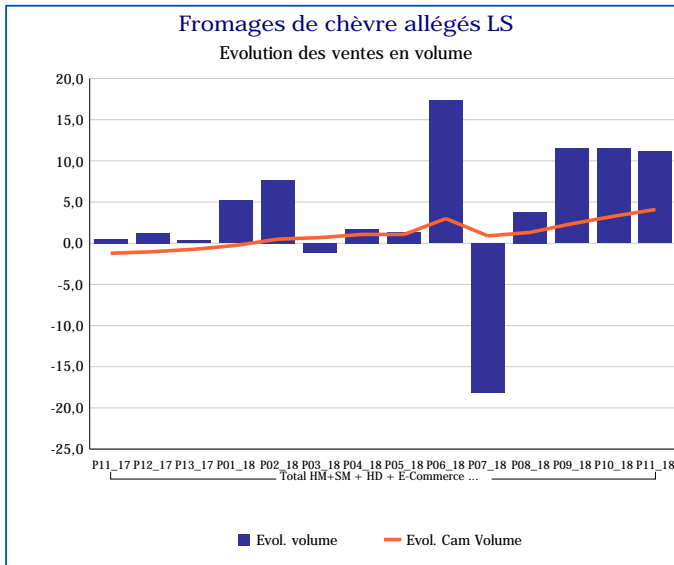
Pour en savoir plus : [Glossaire](#)

Fromages de chèvre LS (yc allégés)	
Total HM+SM + HD + E-Commerce + PROXI	
P11_18	
Ventes en tonnes	3 934
Evol. volume	3,4 %
CAM volume (tonnes)	49 493
Evol. Cam Volume	0,5 %
Ventes valeur (k€)	45 600
Evol. valeur	4,6 %
CAM Valeur (K€)	578 762
Evol. Cam Valeur	1,7 %
Prix moyen volume	11,59
Evol.prix moyen en volume	1,2 %
CAM Prix	11,69
Evol. CAM Prix	1,1 %



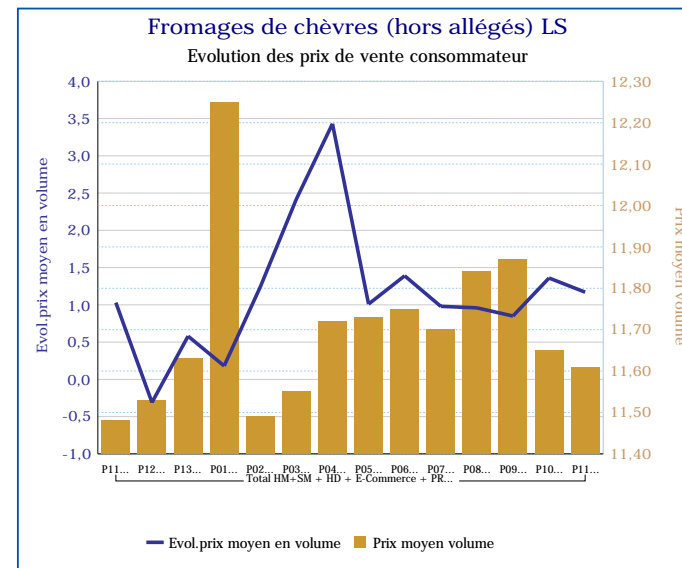
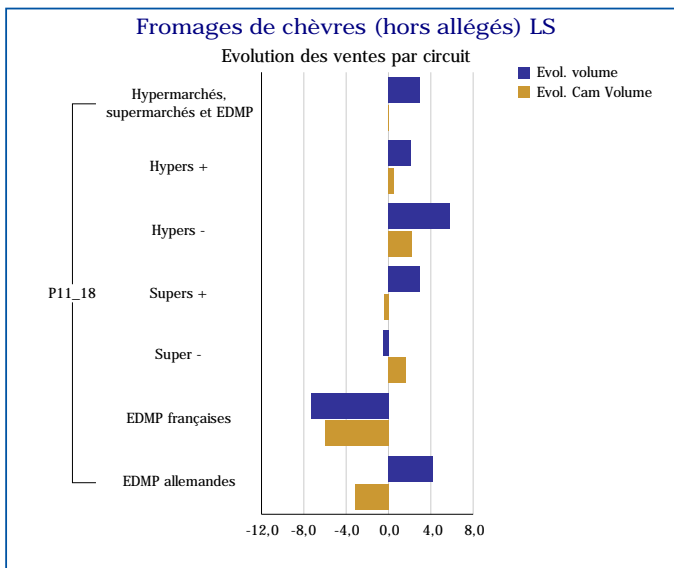
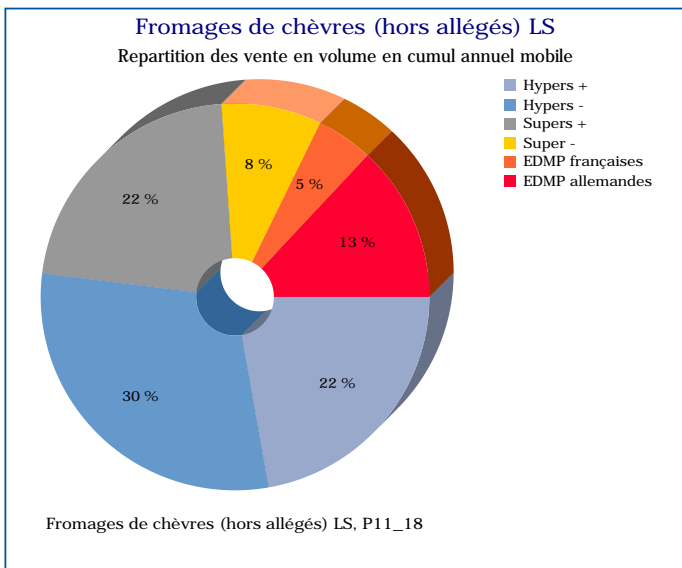
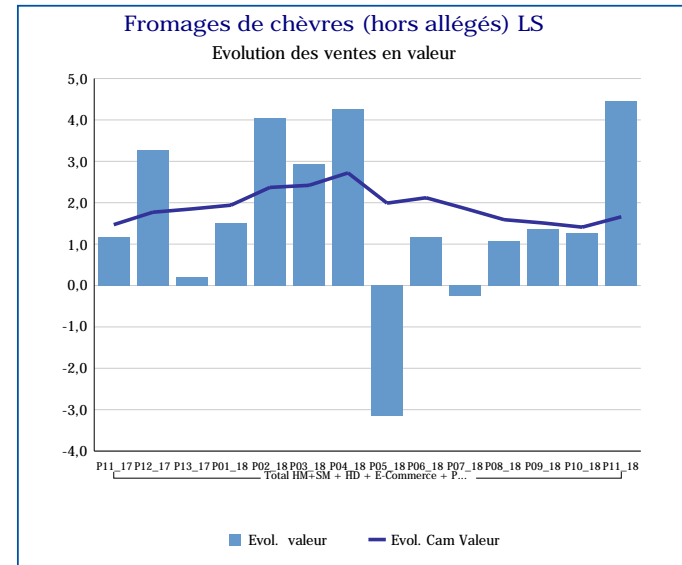
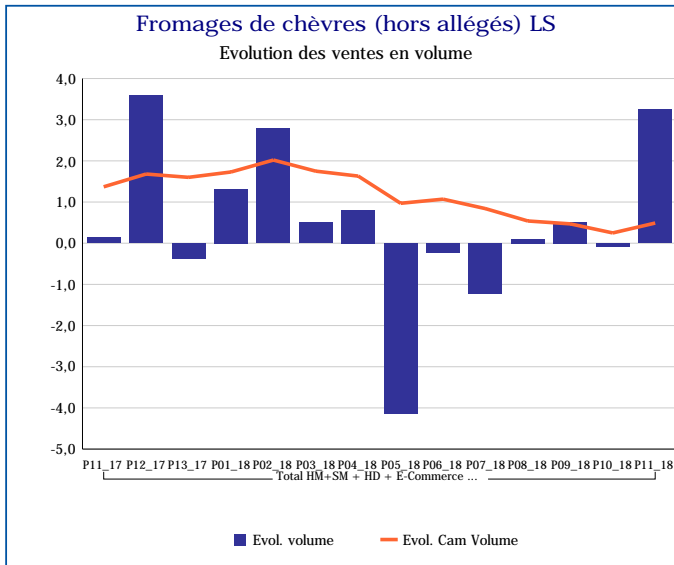
Pour en savoir plus : [Glossaire](#)

Fromages de chèvre allégés LS	
Total HM+SM + HD + E-Commerce + PROXI	
P11_18	
Ventes en tonnes	60
Evol. volume	11,2 %
CAM volume (tonnes)	718
Evol. Cam Volume	4,1 %
Ventes valeur (k€)	611
Evol. valeur	12,1 %
CAM Valeur (K€)	7 251
Evol. Cam Valeur	3,9 %
Prix moyen volume	10,20
Evol.prix moyen en volume	0,8 %
CAM Prix	10,10
Evol. CAM Prix	-0,2 %



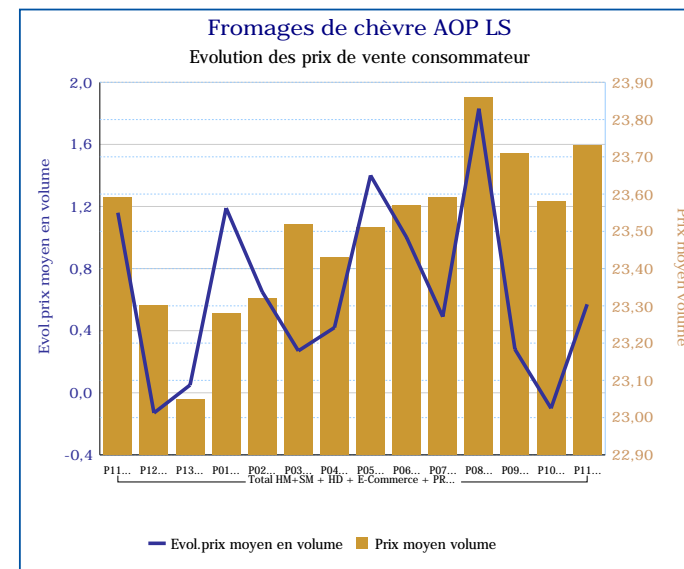
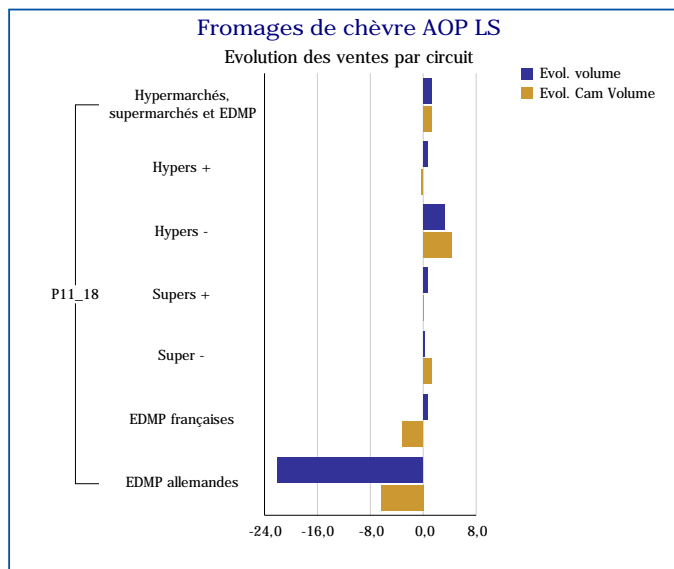
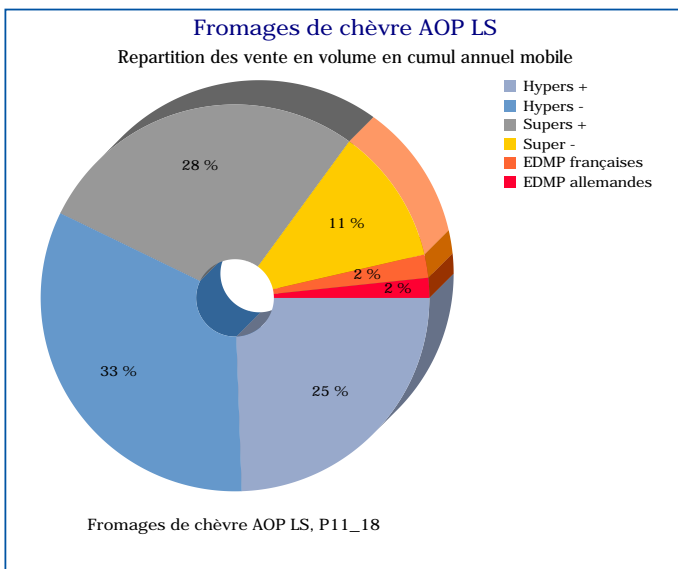
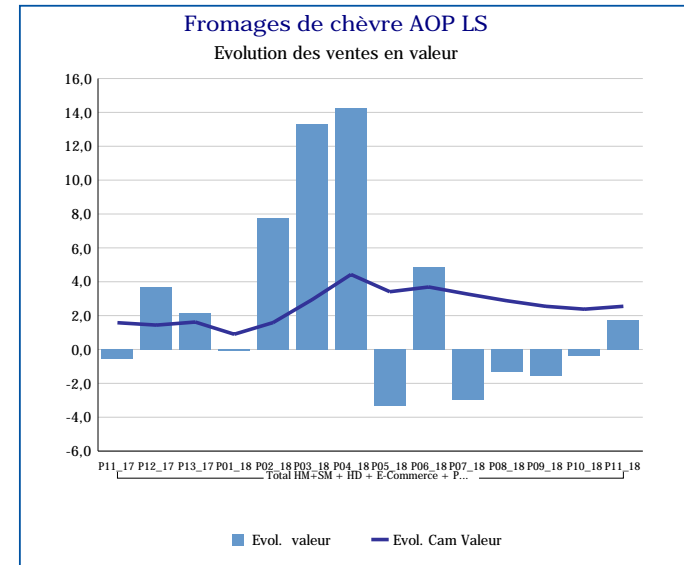
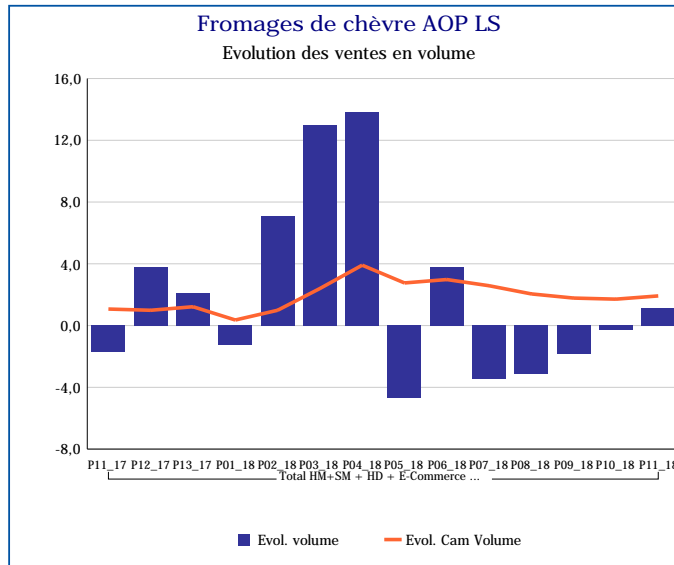
Pour en savoir plus : [Glossaire](#)

Fromages de chèvres (hors allégés) LS	
Total HM+SM + HD + E-Commerce + PROXI	
P11_18	
Ventes en tonnes	3 874
Evol. volume	3,2 %
CAM volume (tonnes)	48 775
Evol. Cam Volume	0,5 %
Ventes valeur (k€)	44 989
Evol. valeur	4,5 %
CAM Valeur (K€)	571 511
Evol. Cam Valeur	1,7 %
Prix moyen volume	11,61
Evol.prix moyen en volume	1,2 %
CAM Prix	11,72
Evol. CAM Prix	1,2 %



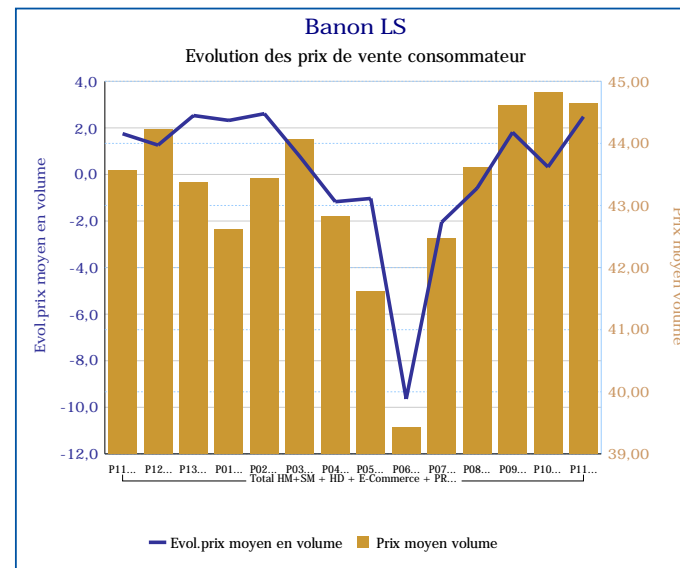
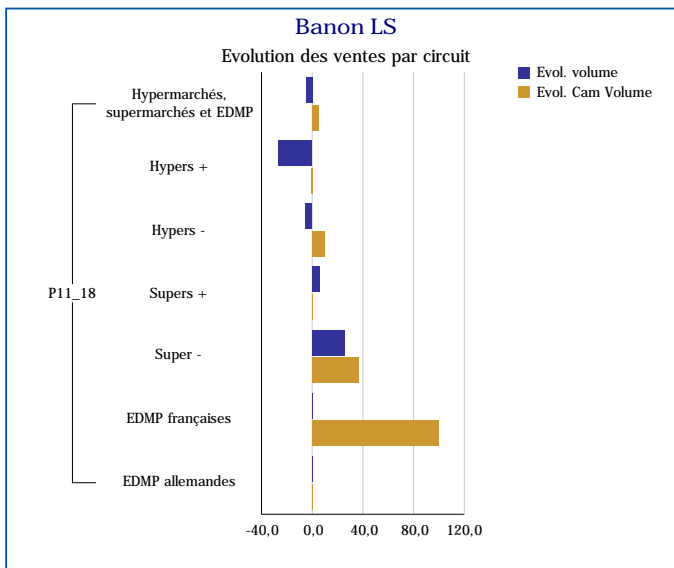
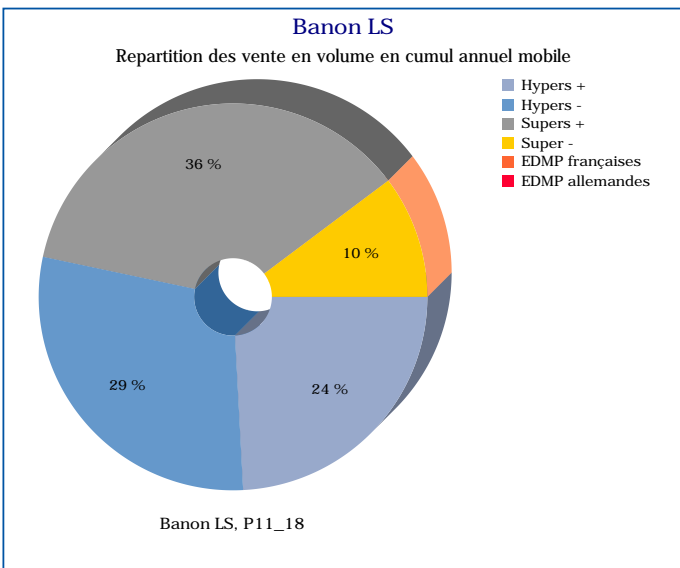
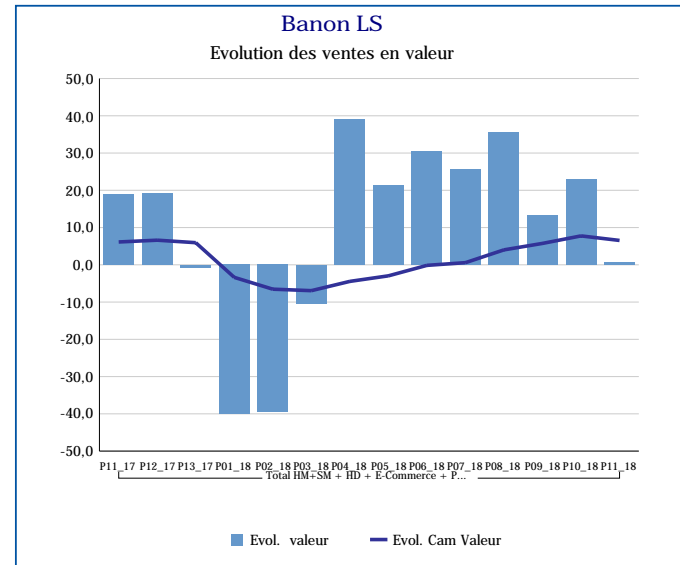
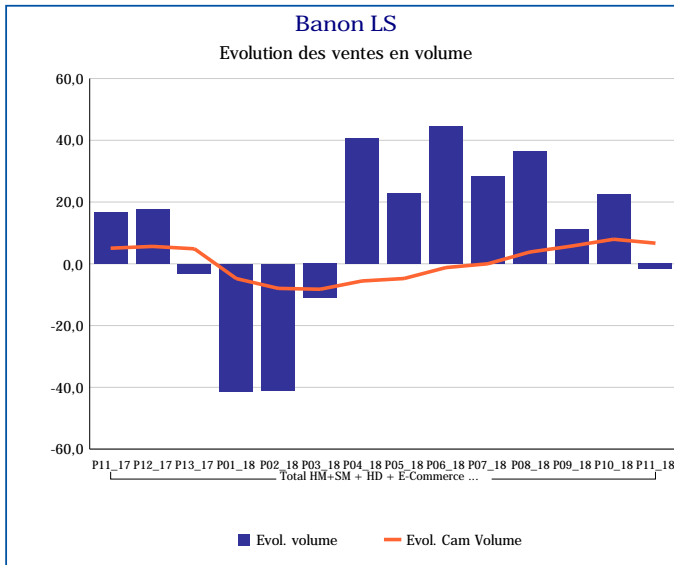
Pour en savoir plus : [Glossaire](#)

Fromages de chèvre AOP LS	
Total HM+SM + HD + E-Commerce + PROXI	
P11_18	
Ventes en tonnes	228
Evol. volume	1,2 %
CAM volume (tonnes)	3 146
Evol. Cam Volume	1,9 %
Ventes valeur (k€)	5 418
Evol. valeur	1,7 %
CAM Valeur (K€)	73 917
Evol. Cam Valeur	2,6 %
Prix moyen volume	23,73
Evol.prix moyen en volume	0,6 %
CAM Prix	23,49
Evol. CAM Prix	0,6 %



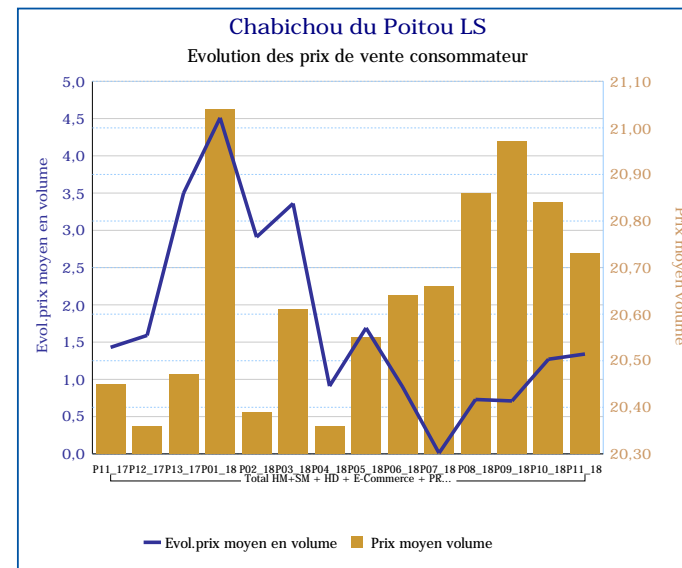
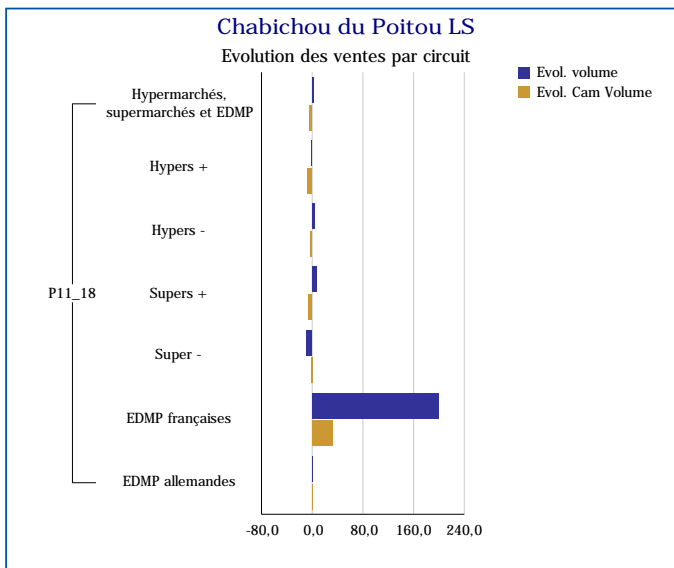
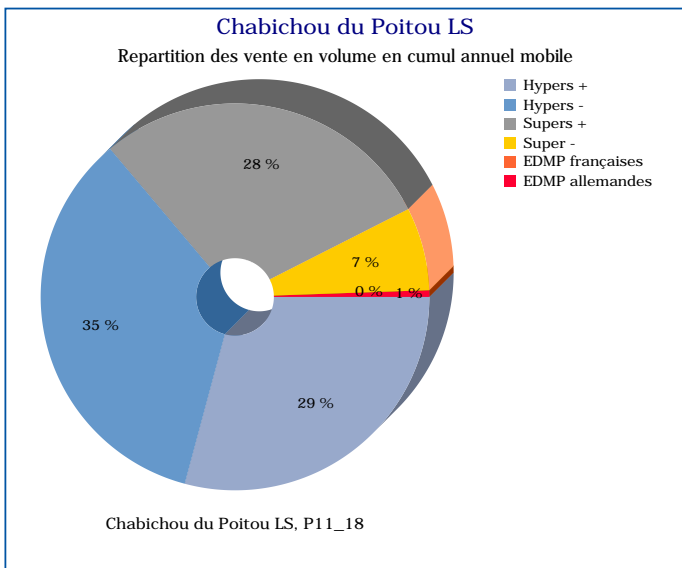
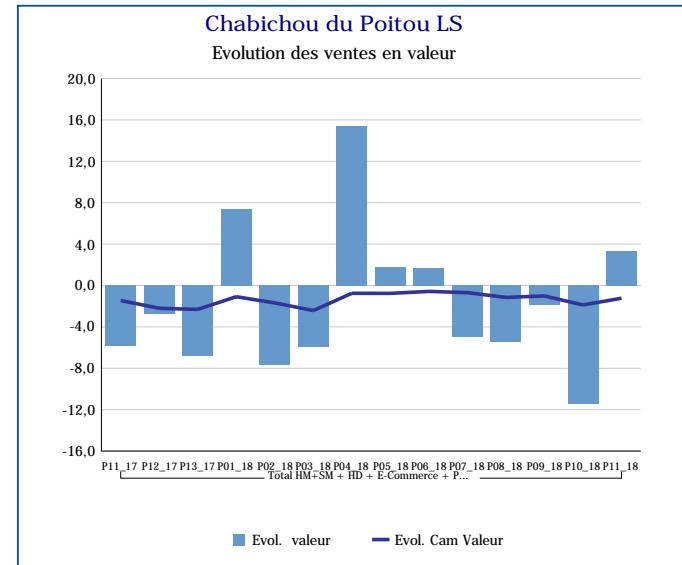
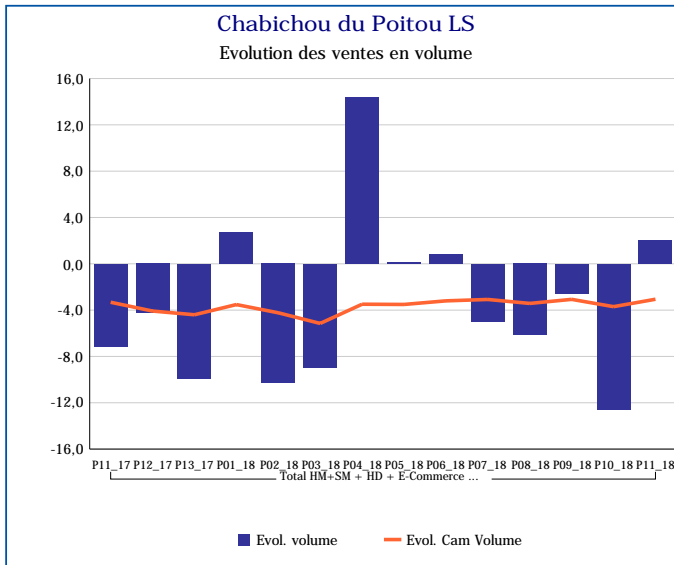
Pour en savoir plus : [Glossaire](#)

Banon LS	
Total HM+SM + HD + E-Commerce + PROXI	
P11_18	
Ventes en tonnes	1
Evol. volume	-1,7 %
CAM volume (tonnes)	10
Evol. Cam Volume	6,7 %
Ventes valeur (k€)	31
Evol. valeur	0,7 %
CAM Valeur (K€)	438
Evol. Cam Valeur	6,5 %
Prix moyen volume	44,65
Evol.prix moyen en volume	2,5 %
CAM Prix	43,05
Evol. CAM Prix	-0,1 %



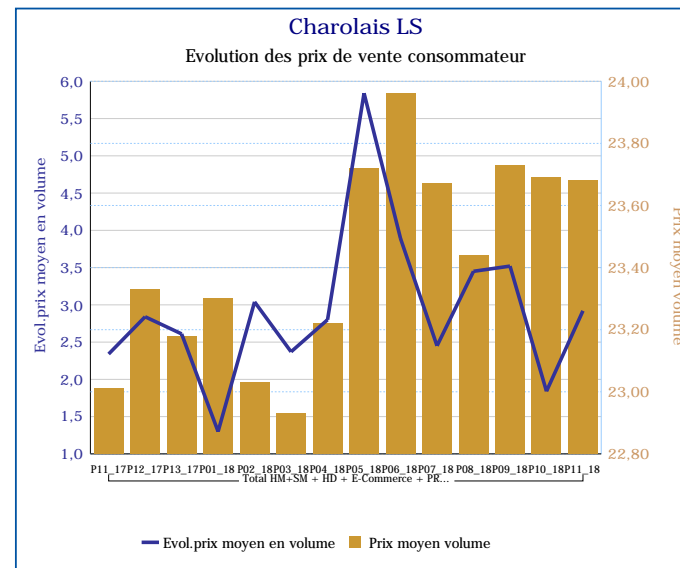
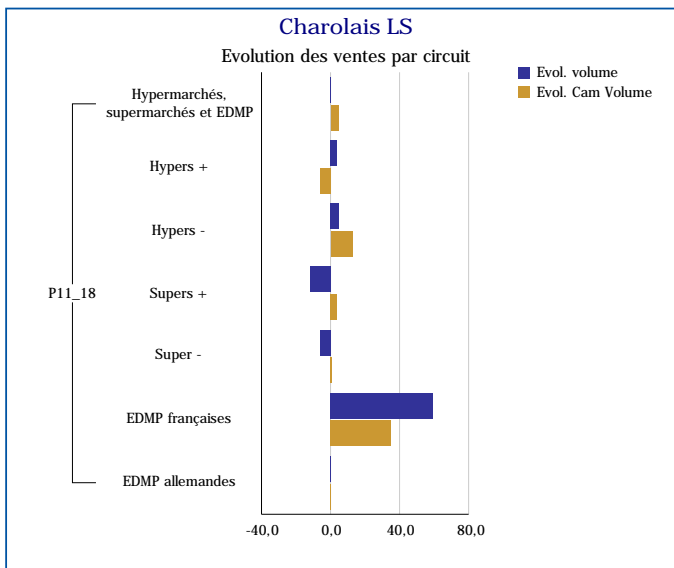
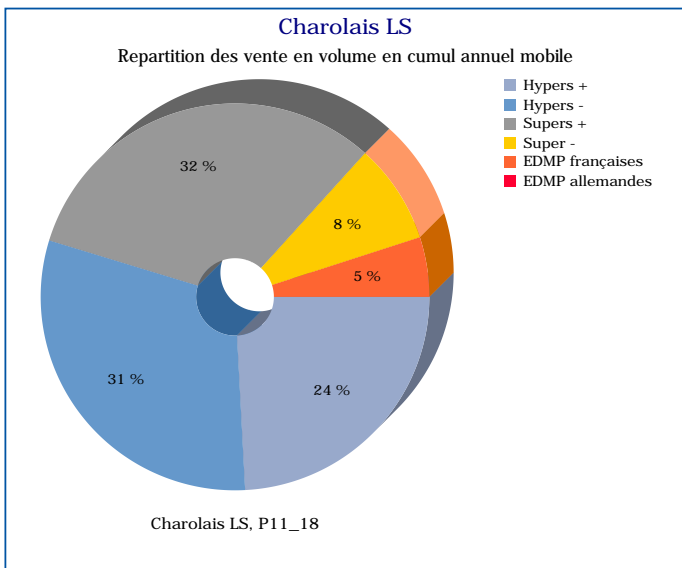
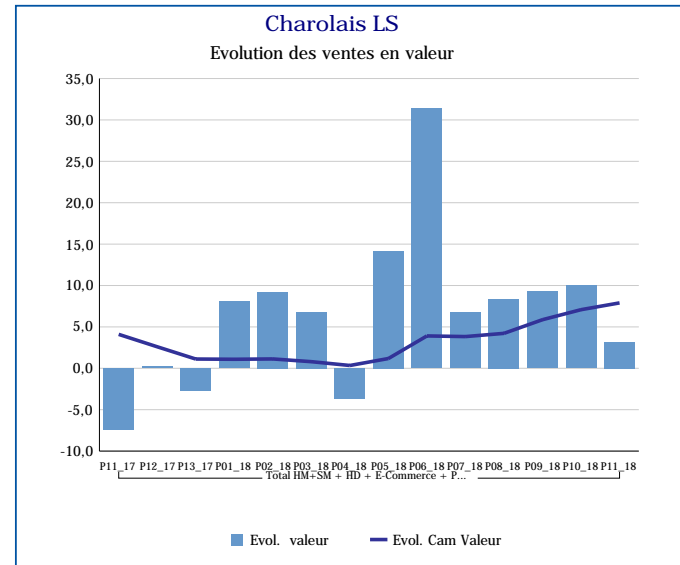
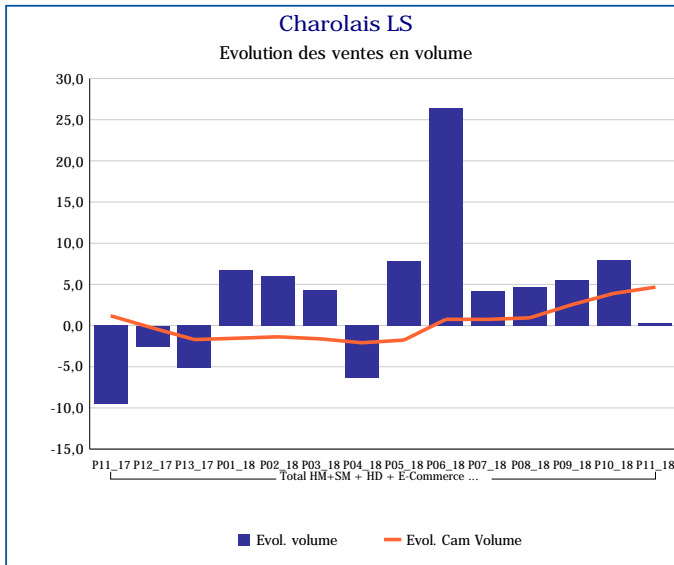
Pour en savoir plus : [Glossaire](#)

Chabichou du Poitou LS	
Total HM+SM + HD + E-Commerce + PROXI	
P11_18	
Ventes en tonnes	11
Evol. volume	2,0 %
CAM volume (tonnes)	160
Evol. Cam Volume	-3,1 %
Ventes valeur (k€)	237
Evol. valeur	3,4 %
CAM Valeur (K€)	3 303
Evol. Cam Valeur	-1,2 %
Prix moyen volume	20,73
Evol.prix moyen en volume	1,3 %
CAM Prix	20,66
Evol. CAM Prix	1,9 %



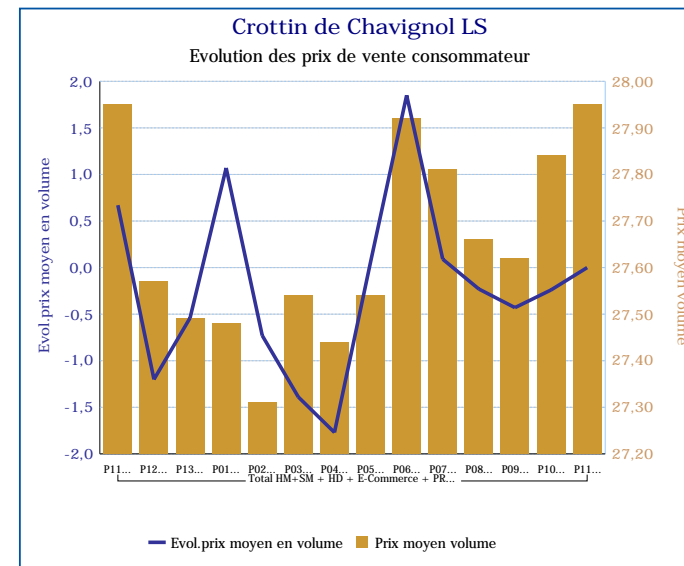
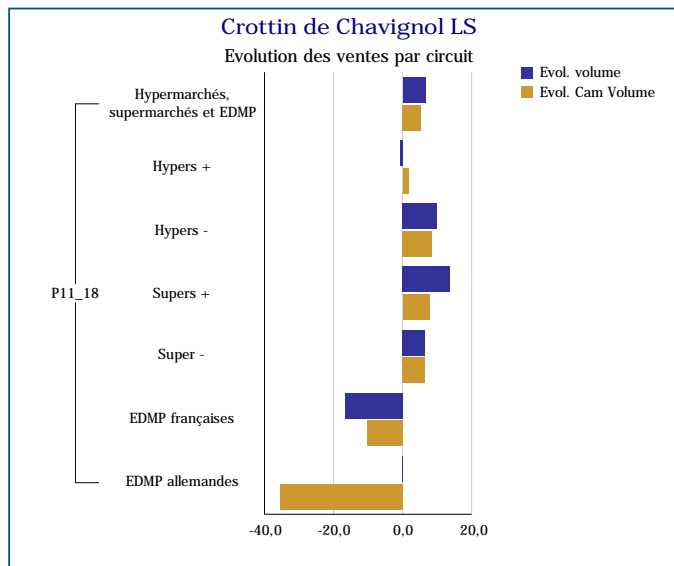
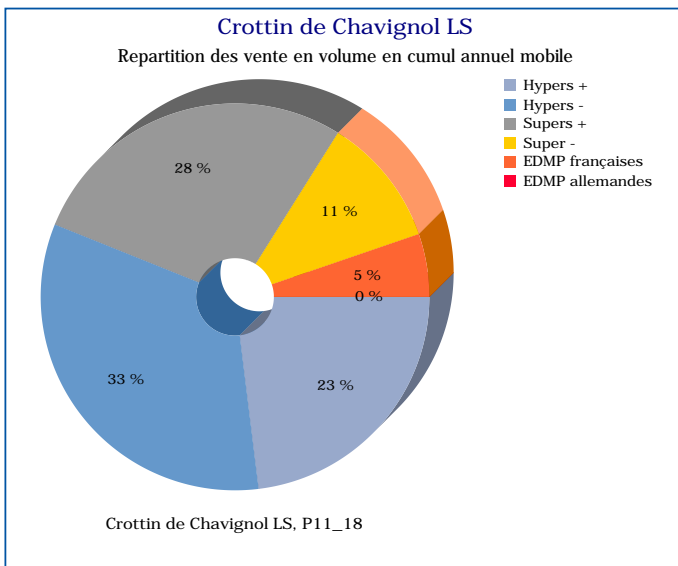
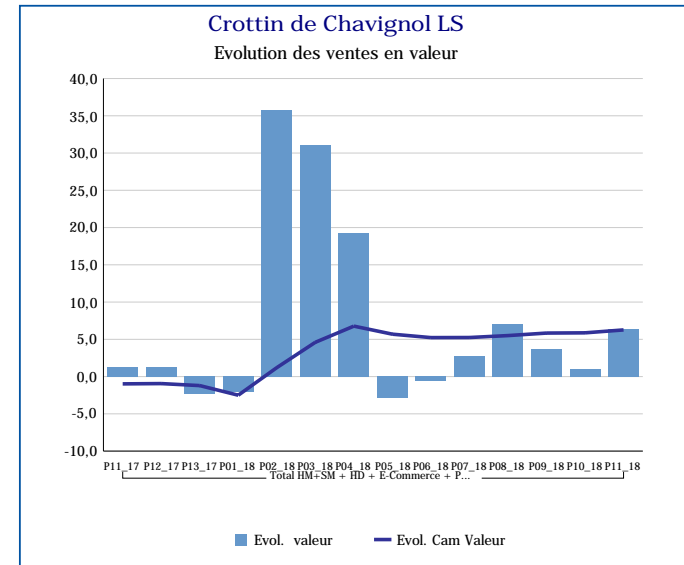
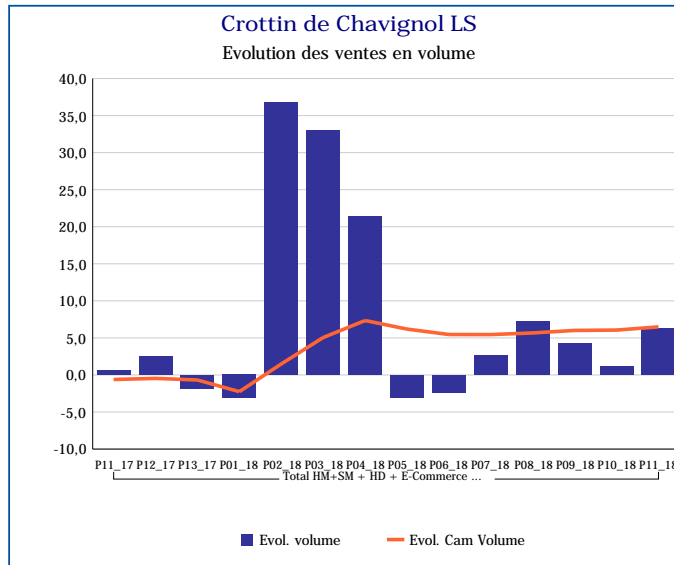
Pour en savoir plus : [Glossaire](#)

Charolais LS	
Total HM+SM + HD + E-Commerce + PROXI	
P11_18	
Ventes en tonnes	3
Evol. volume	0,3 %
CAM volume (tonnes)	43
Evol. Cam Volume	4,7 %
Ventes valeur (k€)	67
Evol. valeur	3,2 %
CAM Valeur (K€)	1 014
Evol. Cam Valeur	7,9 %
Prix moyen volume	23,68
Evol.prix moyen en volume	2,9 %
CAM Prix	23,48
Evol. CAM Prix	3,1 %



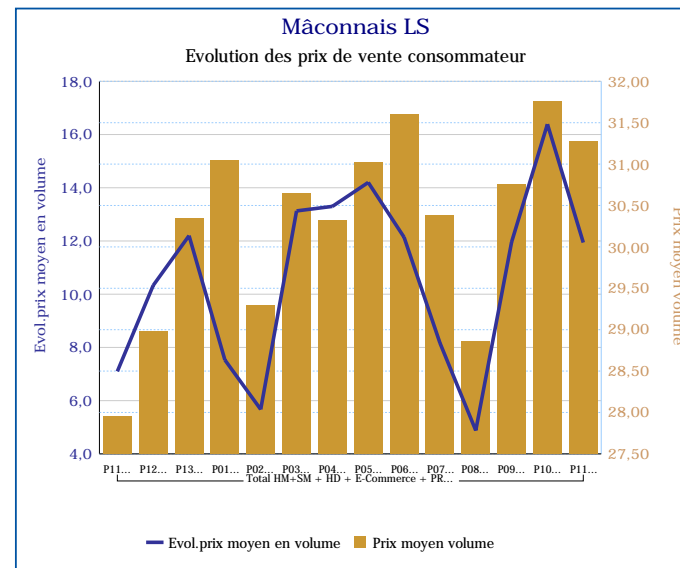
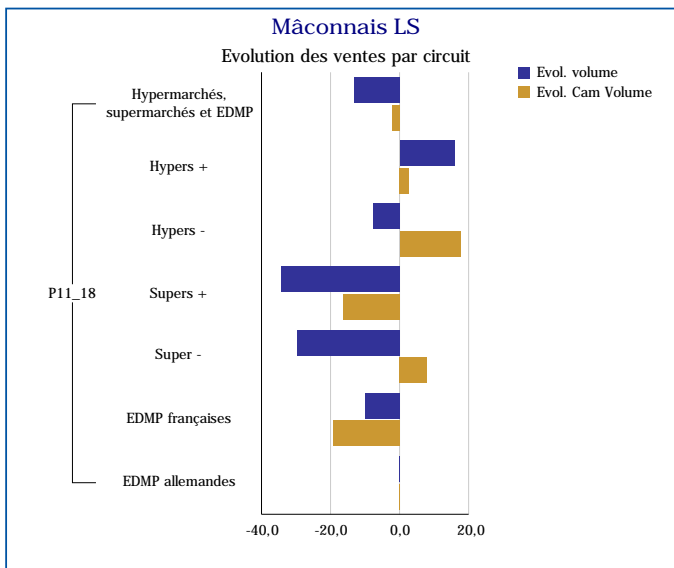
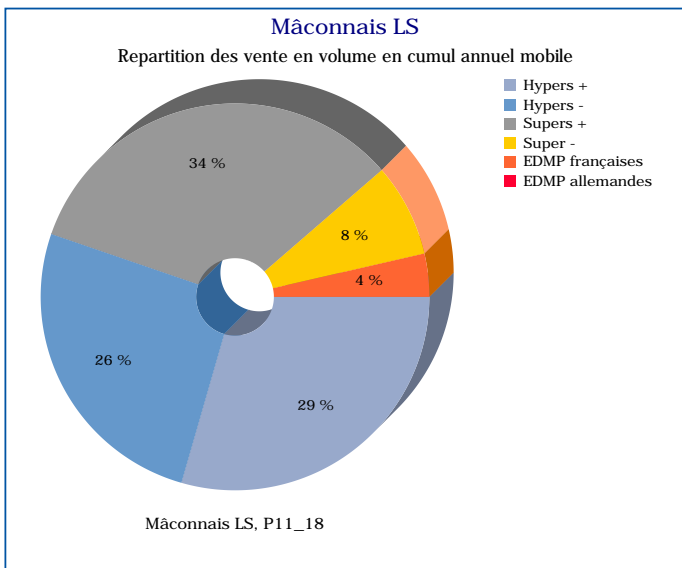
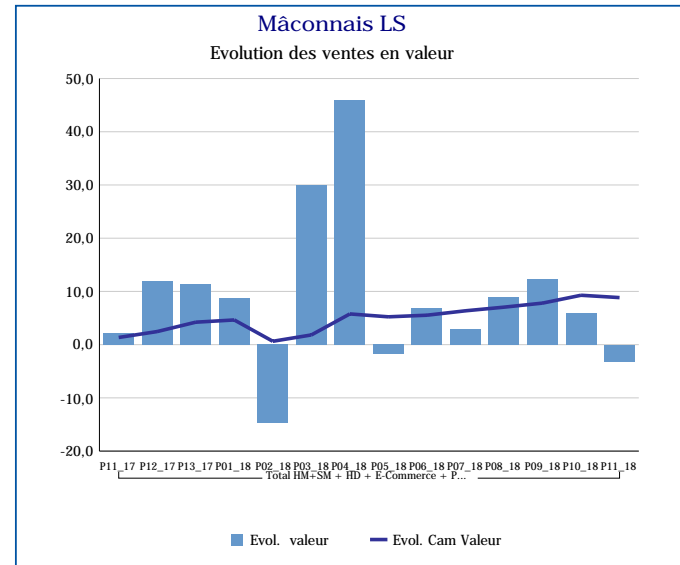
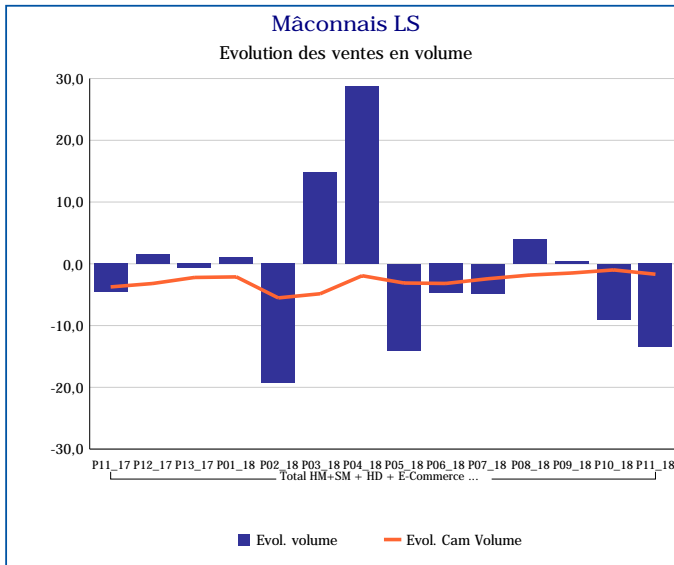
Pour en savoir plus : [Glossaire](#)

Crottin de Chavignol LS	
Total HM+SM + HD + E-Commerce + PROXI	
P11_18	
Ventes en tonnes	31
Evol. volume	6,3 %
CAM volume (tonnes)	402
Evol. Cam Volume	6,5 %
Ventes valeur (k€)	860
Evol. valeur	6,3 %
CAM Valeur (K€)	11 096
Evol. Cam Valeur	6,3 %
Prix moyen volume	27,95
Evol.prix moyen en volume	0,0 %
CAM Prix	27,63
Evol. CAM Prix	-0,2 %



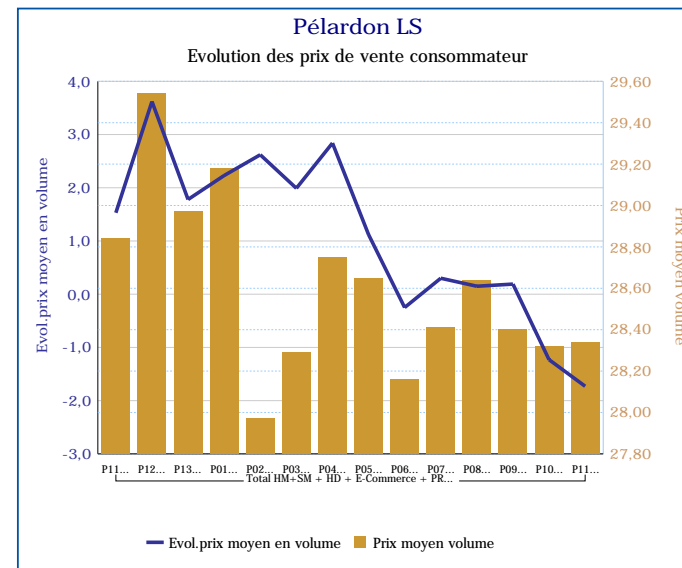
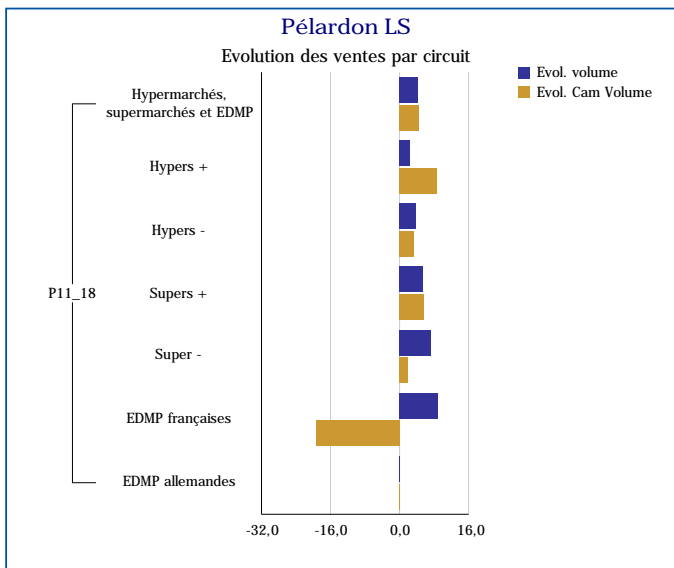
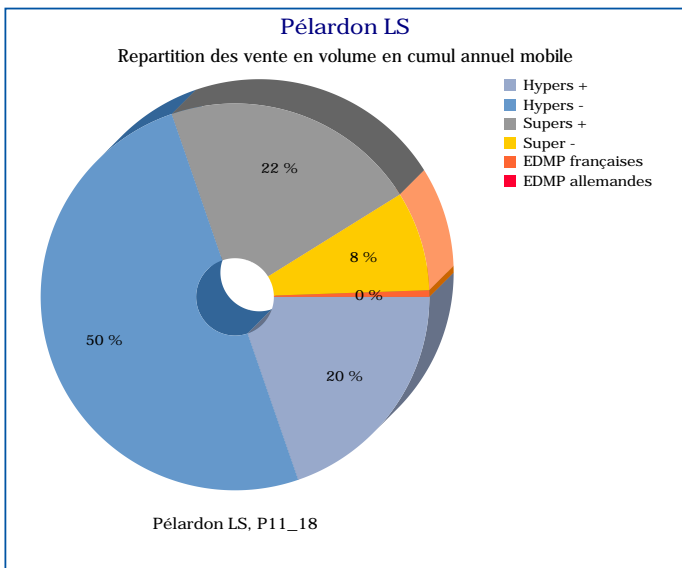
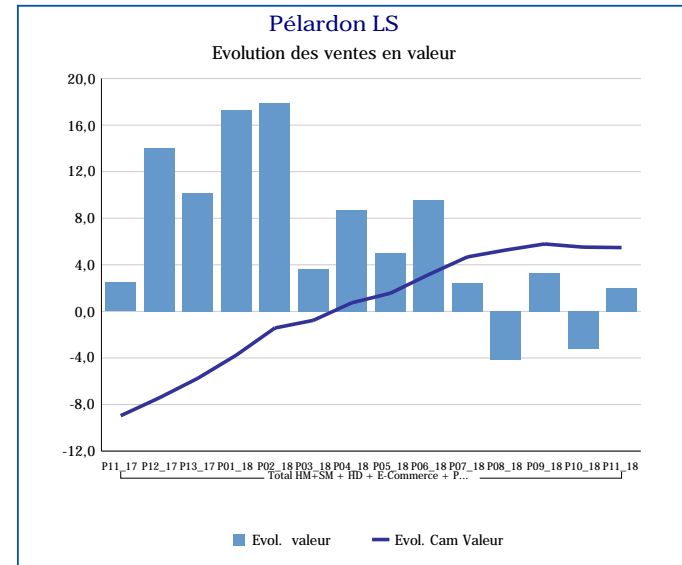
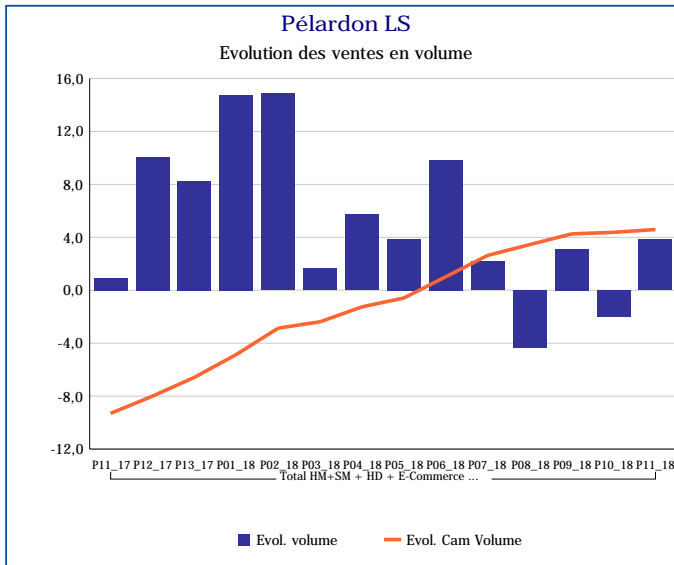
Pour en savoir plus : [Glossaire](#)

Mâconnais LS	
Total HM+SM + HD + E-Commerce + PROXI	
P11_18	
Ventes en tonnes	2
Evol. volume	-13,5 %
CAM volume (tonnes)	23
Evol. Cam Volume	-1,7 %
Ventes valeur (k€)	51
Evol. valeur	-3,1 %
CAM Valeur (K€)	714
Evol. Cam Valeur	8,8 %
Prix moyen volume	31,28
Evol.prix moyen en volume	11,9 %
CAM Prix	30,47
Evol. CAM Prix	10,7 %



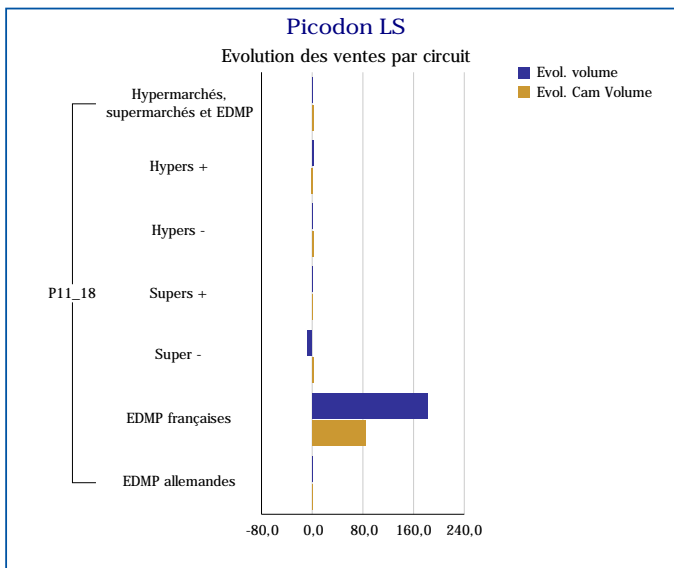
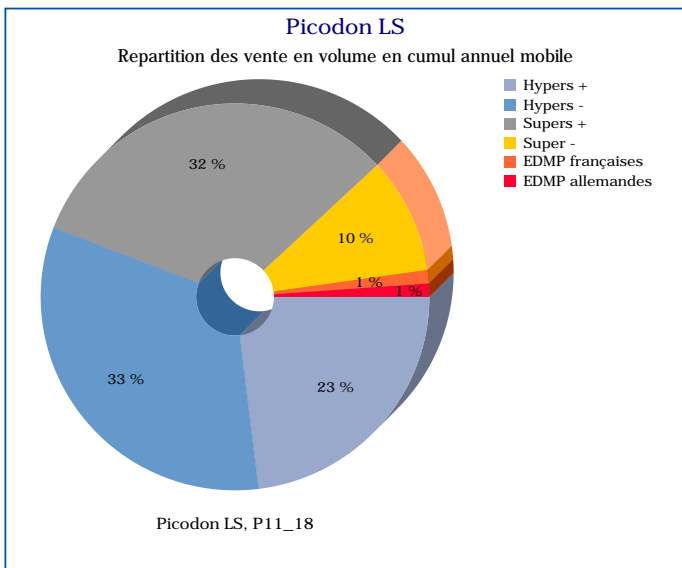
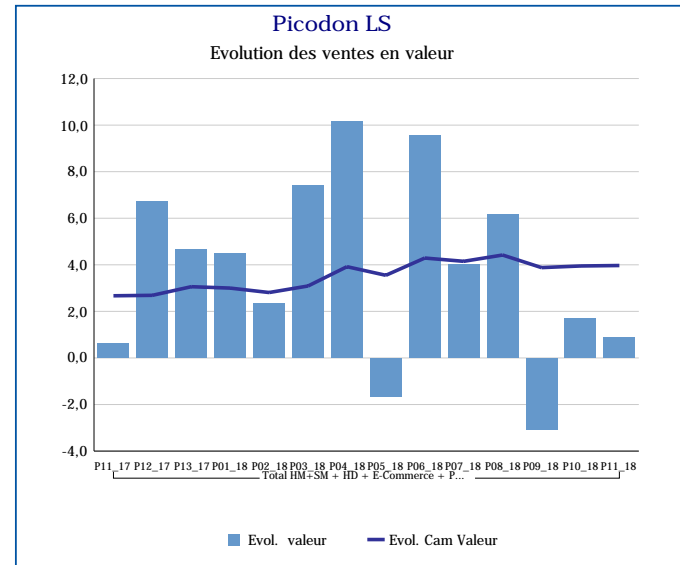
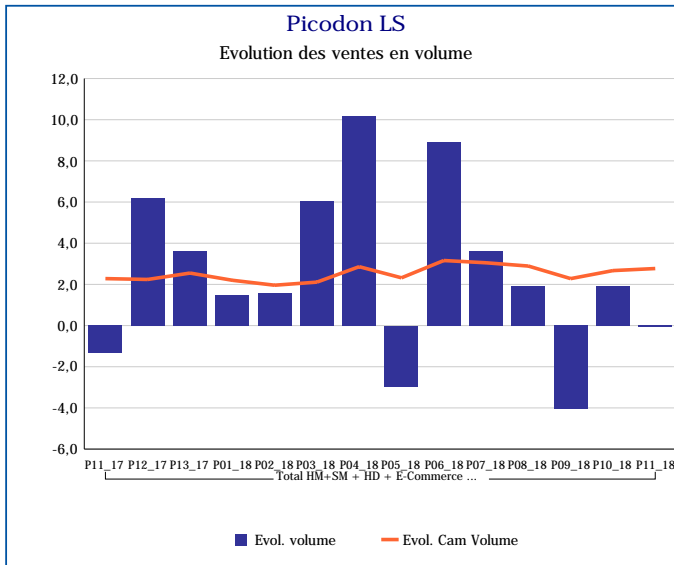
Pour en savoir plus : [Glossaire](#)

Pélardon LS	
Total HM+SM + HD + E-Commerce + PROXI	
P11_18	
Ventes en tonnes	5
Evol. volume	3,8 %
CAM volume (tonnes)	65
Evol. Cam Volume	4,6 %
Ventes valeur (k€)	139
Evol. valeur	2,0 %
CAM Valeur (K€)	1 867
Evol. Cam Valeur	5,5 %
Prix moyen volume	28,34
Evol.prix moyen en volume	-1,7 %
CAM Prix	28,58
Evol. CAM Prix	0,8 %



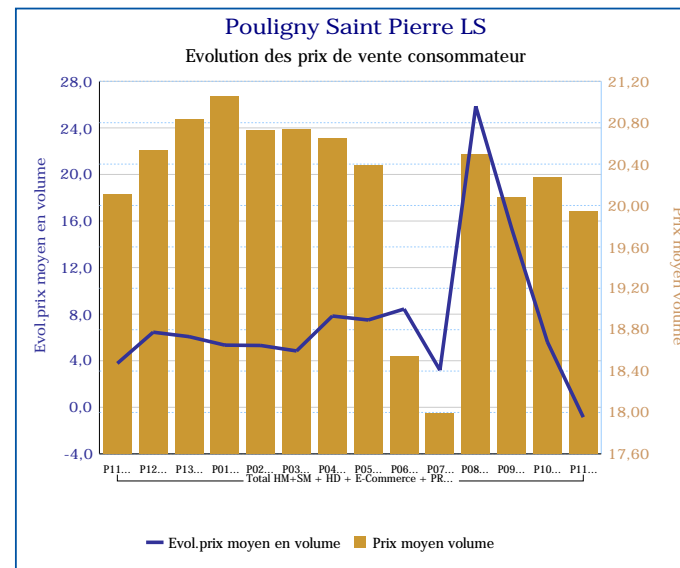
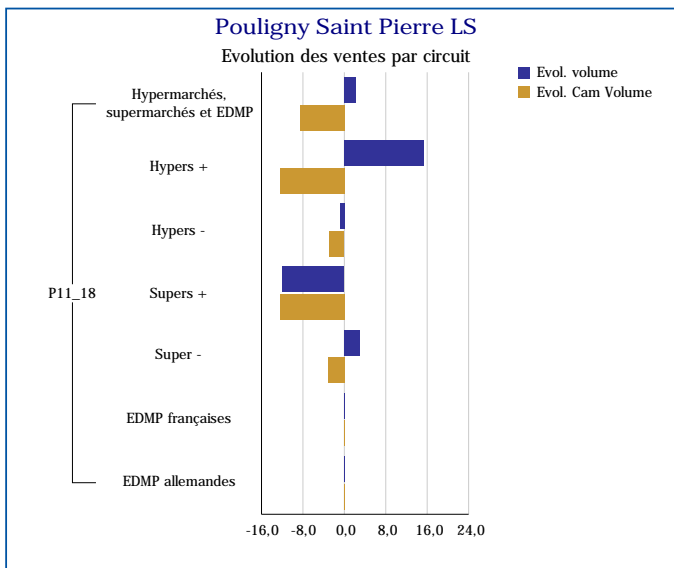
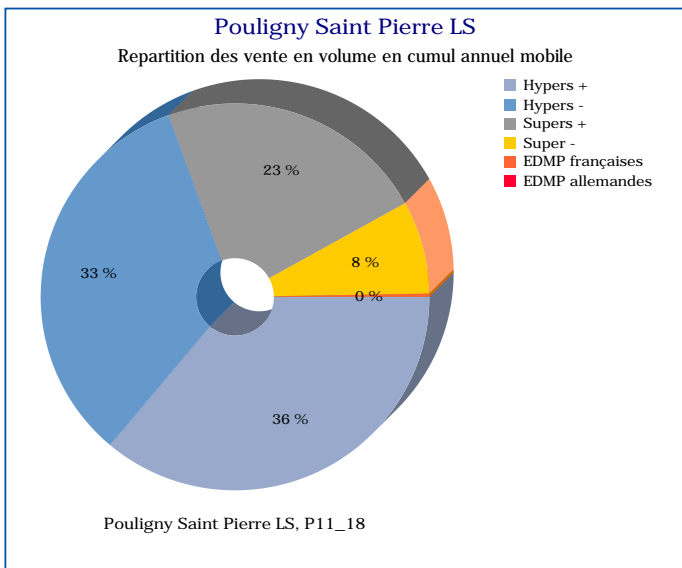
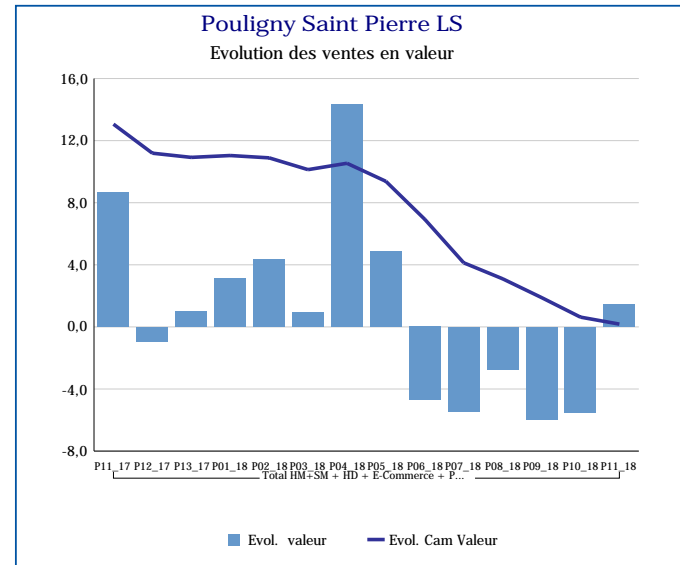
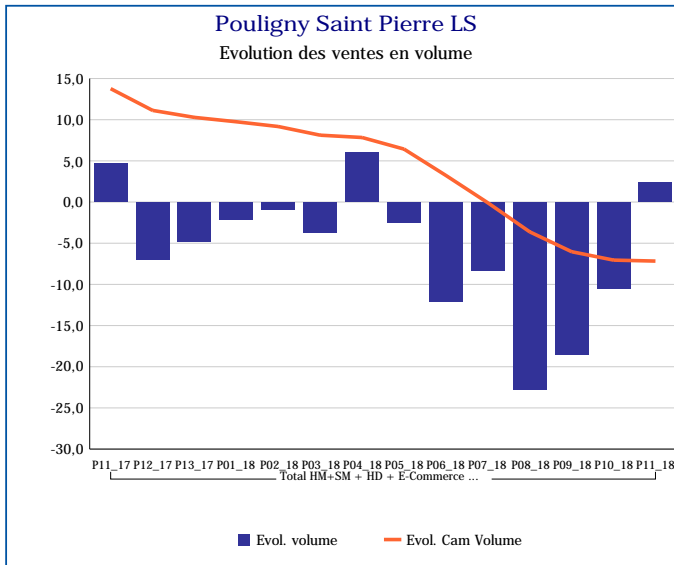
Pour en savoir plus : [Glossaire](#)

Picodon LS	
Total HM+SM + HD + E-Commerce + PROXI	
P11_18	
Ventes en tonnes	19
Evol. volume	-0,1 %
CAM volume (tonnes)	276
Evol. Cam Volume	2,8 %
Ventes valeur (k€)	513
Evol. valeur	0,9 %
CAM Valeur (K€)	7 339
Evol. Cam Valeur	4,0 %
Prix moyen volume	26,84
Evol.prix moyen en volume	1,0 %
CAM Prix	26,63
Evol. CAM Prix	1,2 %



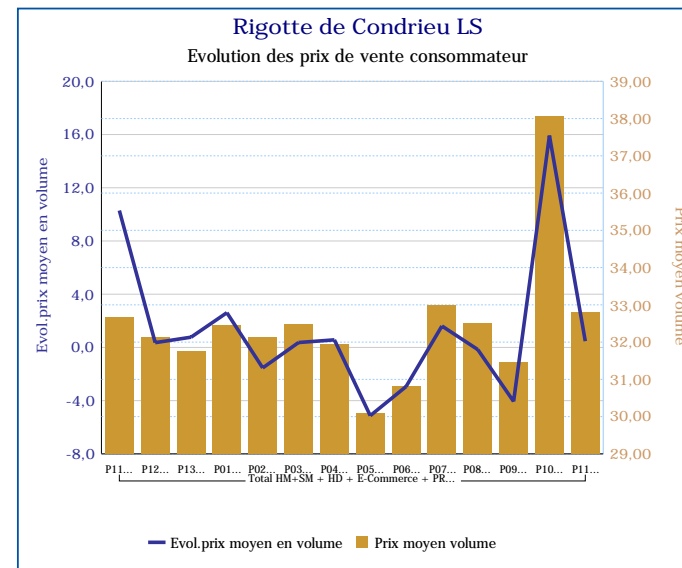
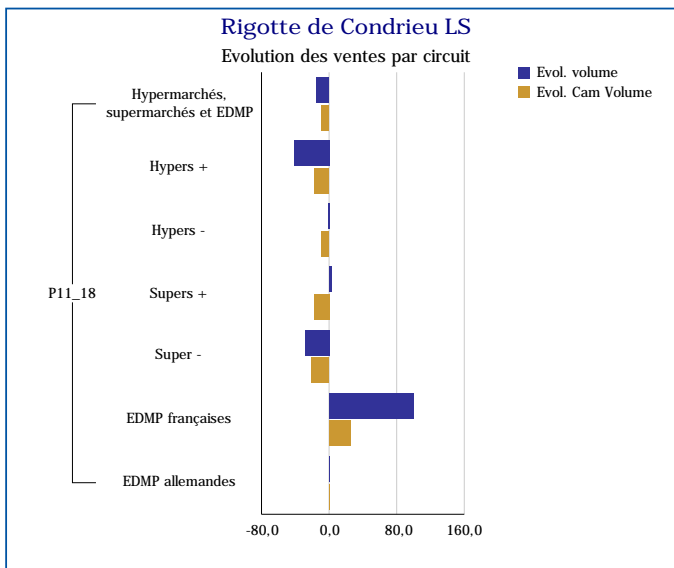
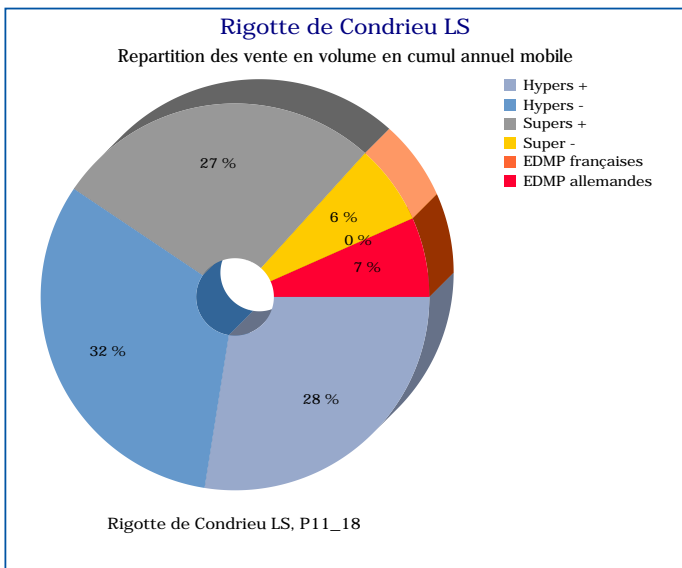
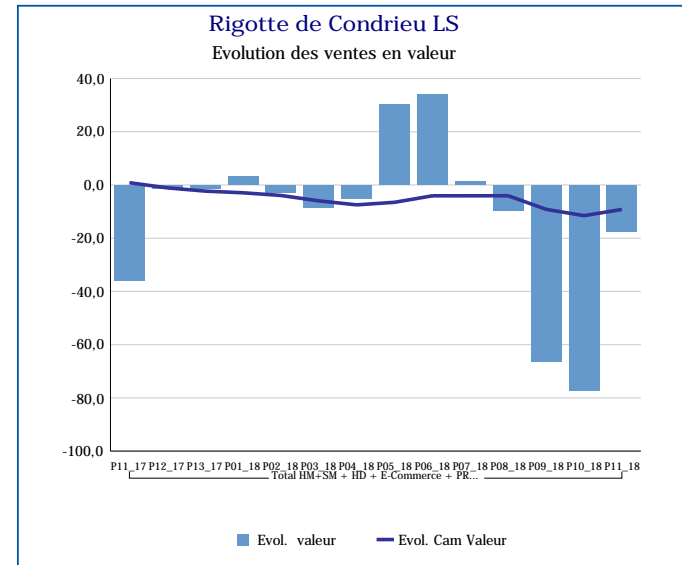
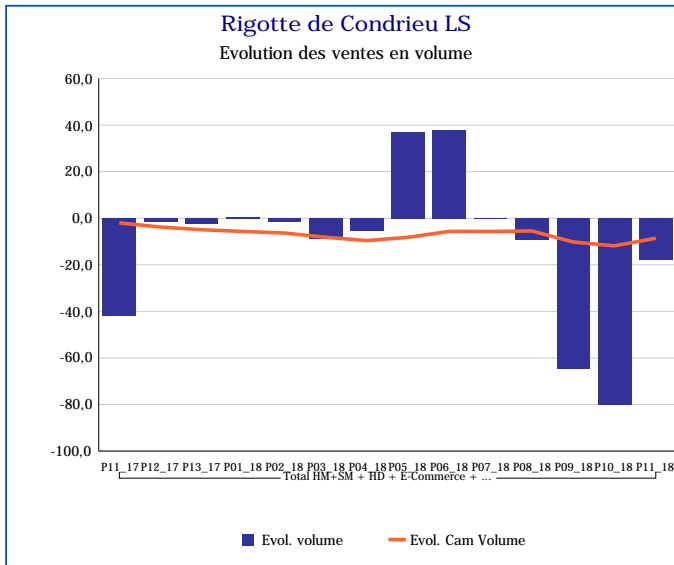
Pour en savoir plus : [Glossaire](#)

Pouigny Saint Pierre LS	
Total HM+SM + HD + E-Commerce + PROXI	
P11_18	
Ventes en tonnes	6
Evol. volume	2,4 %
CAM volume (tonnes)	89
Evol. Cam Volume	-7,2 %
Ventes valeur (k€)	126
Evol. valeur	1,5 %
CAM Valeur (K€)	1 782
Evol. Cam Valeur	0,2 %
Prix moyen volume	19,94
Evol.prix moyen en volume	-0,8 %
CAM Prix	20,12
Evol. CAM Prix	7,9 %



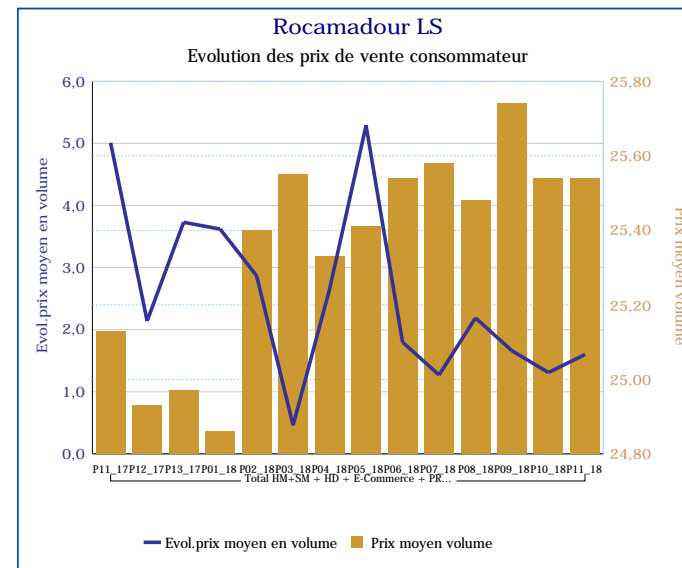
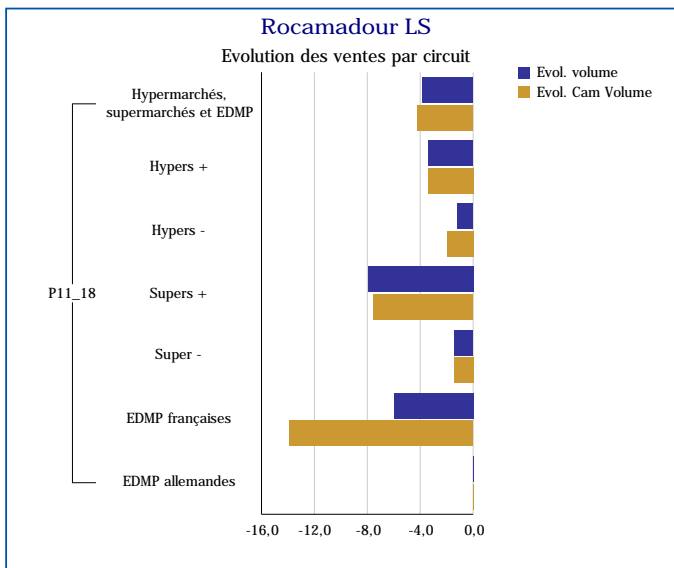
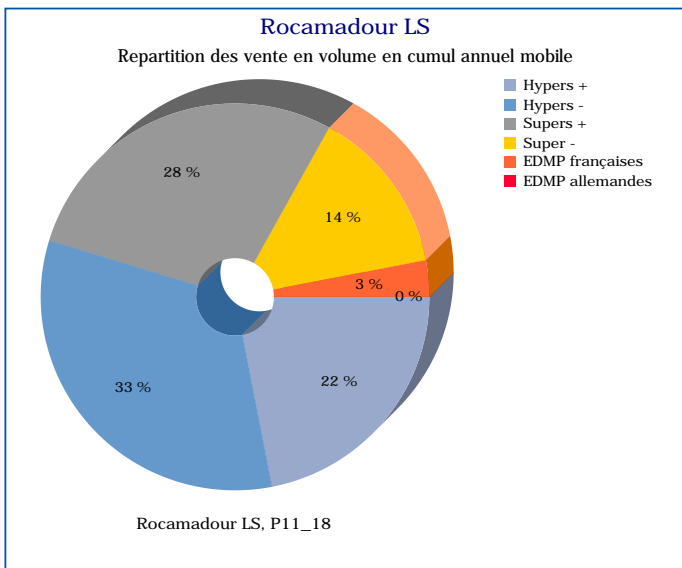
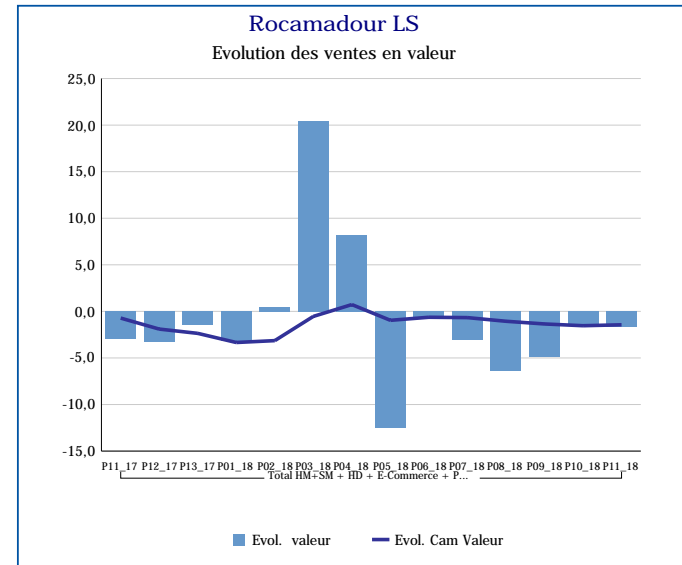
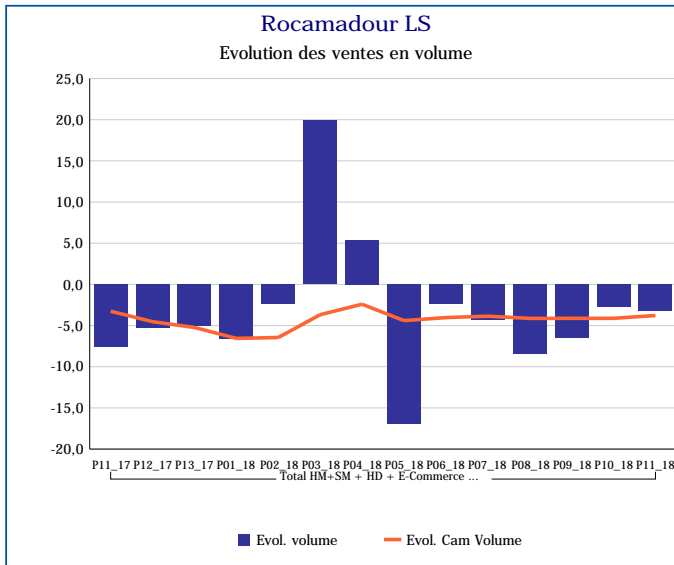
Pour en savoir plus : [Glossaire](#)

Rigotte de Condrieu LS	
Total HM+SM + HD + E-Commerce + PROXI	
P11_18	
Ventes en tonnes	4
Evol. volume	-17,7 %
CAM volume (tonnes)	55
Evol. Cam Volume	-8,6 %
Ventes valeur (k€)	116
Evol. valeur	-17,3 %
CAM Valeur (K€)	1 743
Evol. Cam Valeur	-9,2 %
Prix moyen volume	32,81
Evol.prix moyen en volume	0,5 %
CAM Prix	31,96
Evol. CAM Prix	-0,7 %



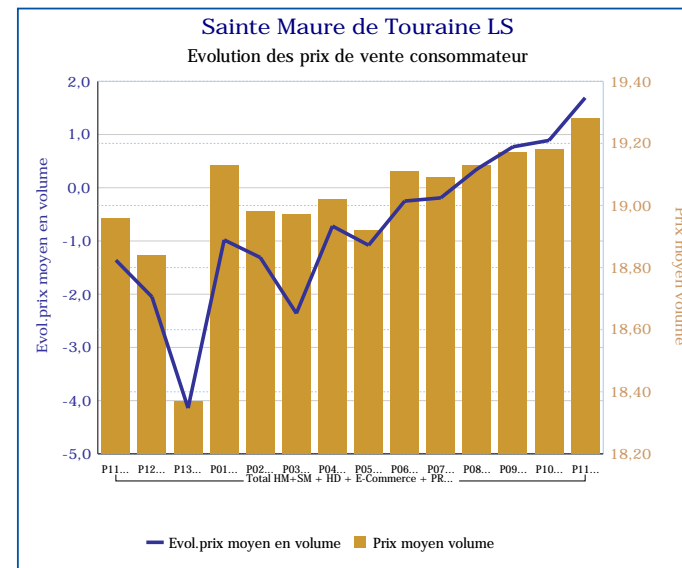
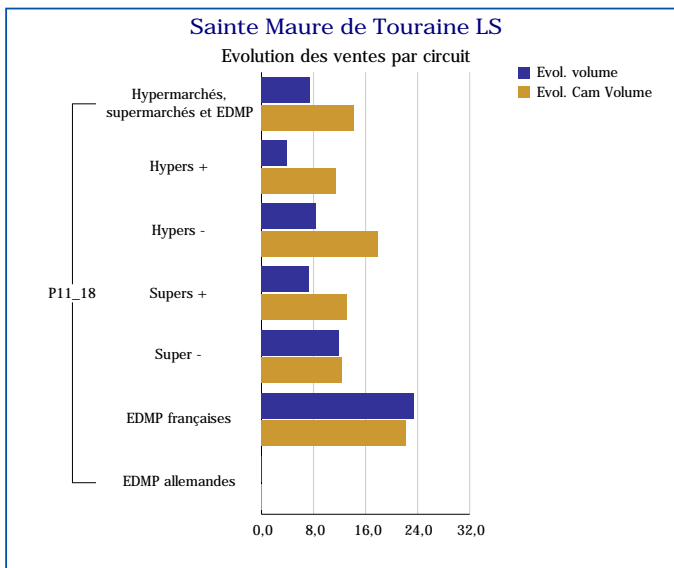
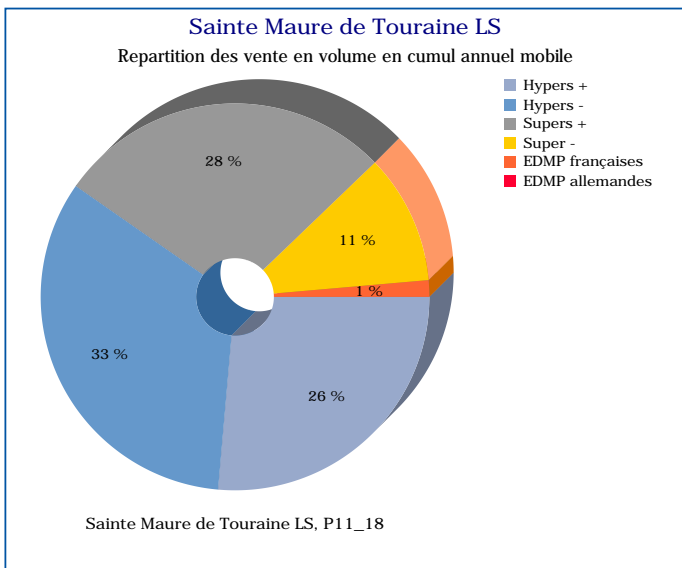
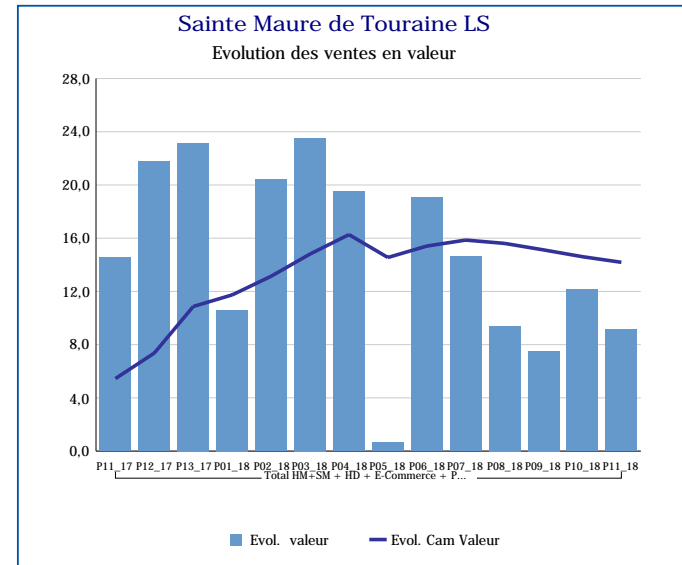
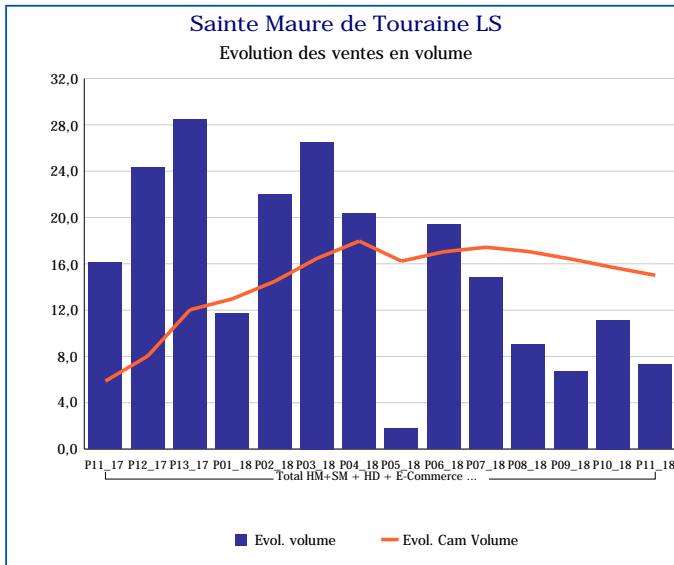
Pour en savoir plus : [Glossaire](#)

Rocamadour LS	
Total HM+SM + HD + E-Commerce + PROXI	
P11_18	
Ventes en tonnes	51
Evol. volume	-3,2 %
CAM volume (tonnes)	684
Evol. Cam Volume	-3,8 %
Ventes valeur (k€)	1 299
Evol. valeur	-1,7 %
CAM Valeur (K€)	17 357
Evol. Cam Valeur	-1,4 %
Prix moyen volume	25,54
Evol.prix moyen en volume	1,6 %
CAM Prix	25,37
Evol. CAM Prix	2,4 %



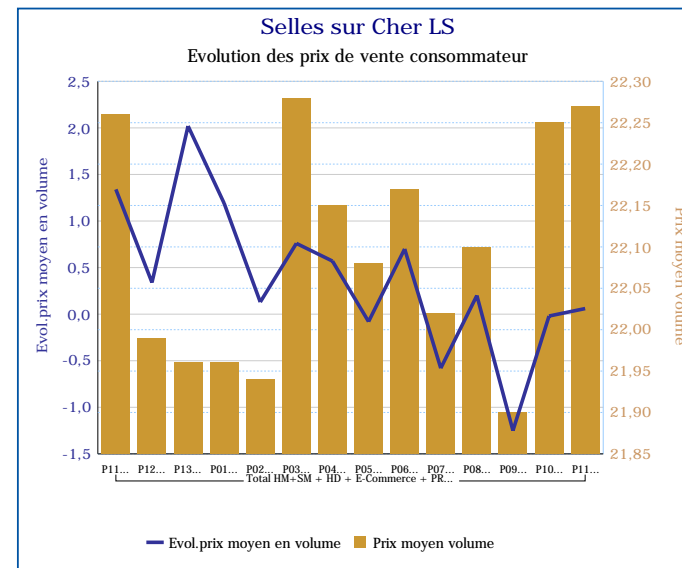
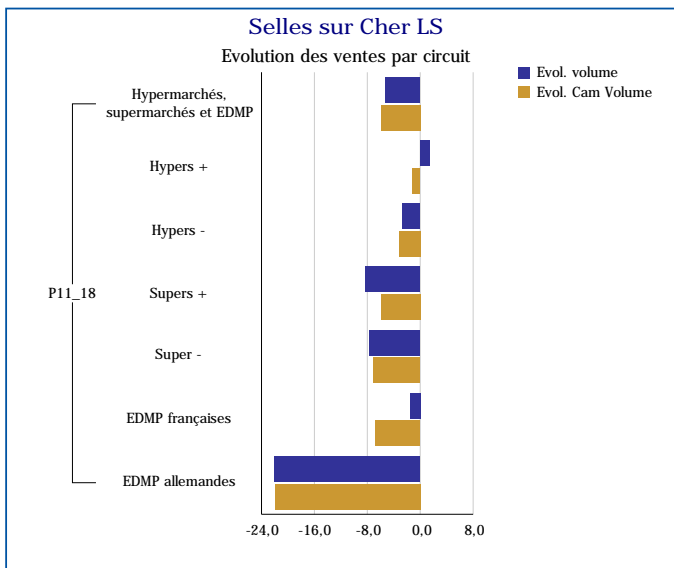
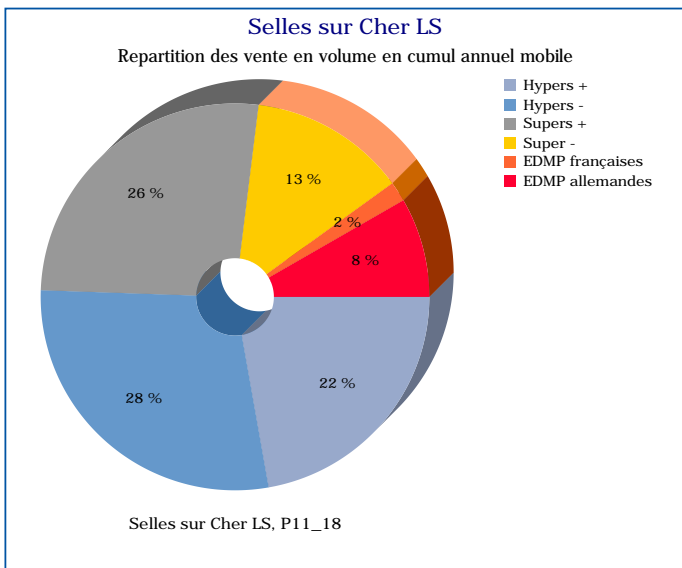
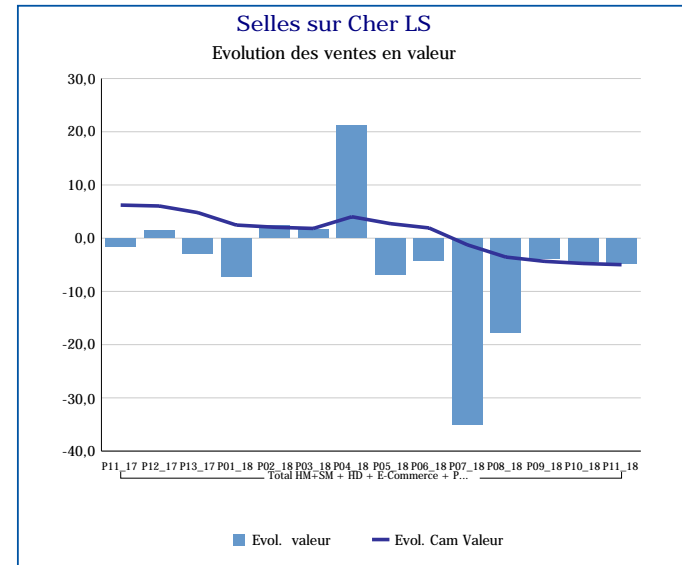
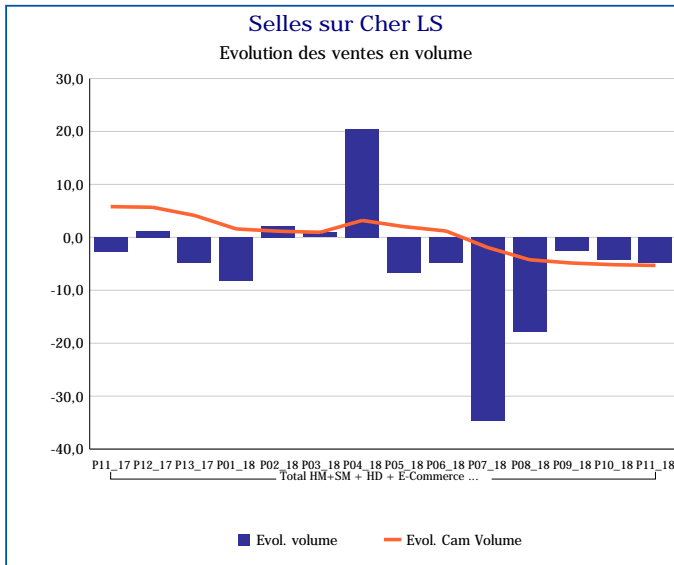
Pour en savoir plus : [Glossaire](#)

Sainte Maure de Touraine LS	
Total HM+SM + HD + E-Commerce + PROXI	
P11_18	
Ventes en tonnes	53
Evol. volume	7,3 %
CAM volume (tonnes)	730
Evol. Cam Volume	15,0 %
Ventes valeur (k€)	1 025
Evol. valeur	9,2 %
CAM Valeur (K€)	13 880
Evol. Cam Valeur	14,2 %
Prix moyen volume	19,28
Evol.prix moyen en volume	1,7 %
CAM Prix	19,01
Evol. CAM Prix	-0,7 %



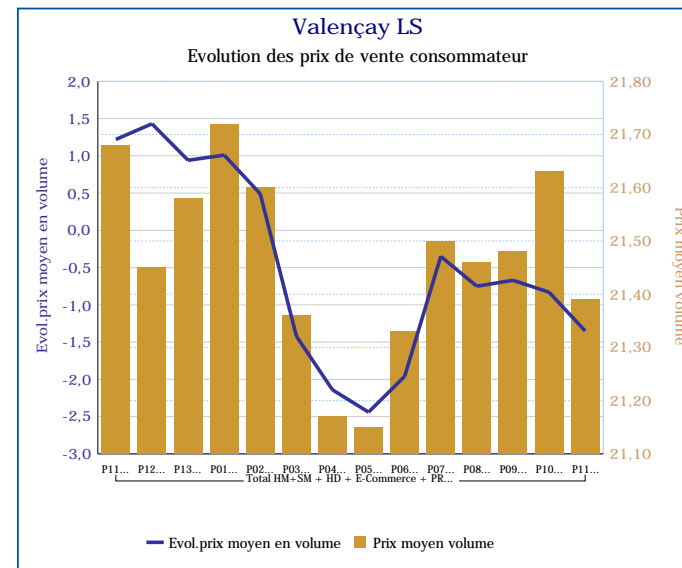
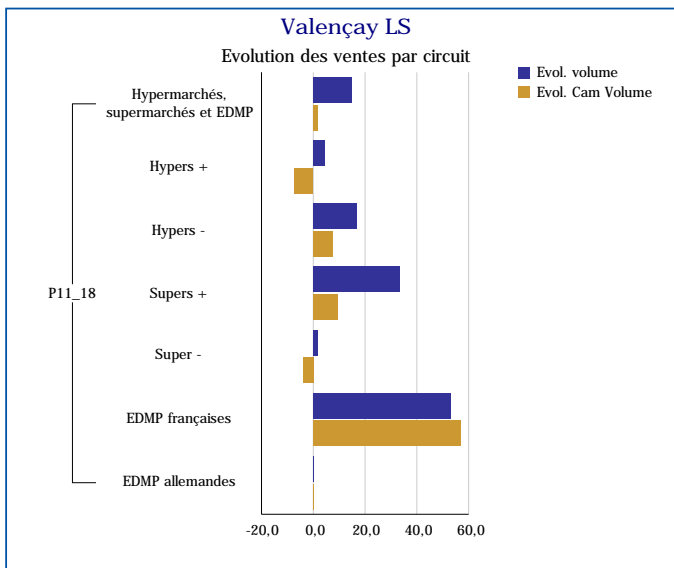
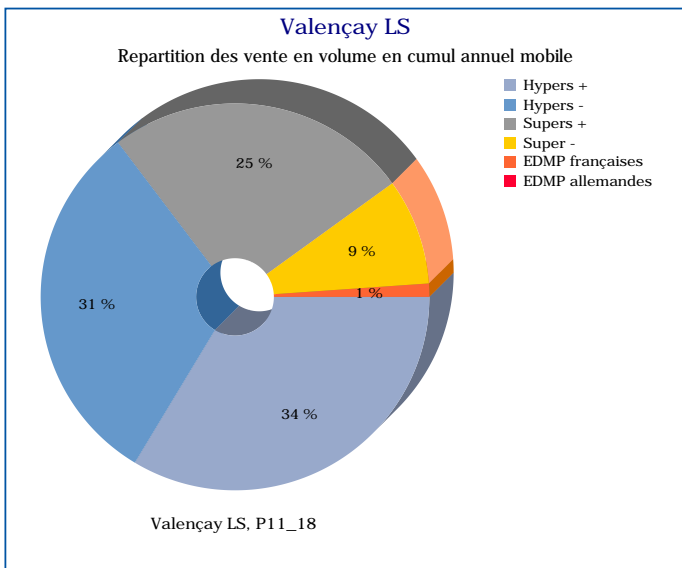
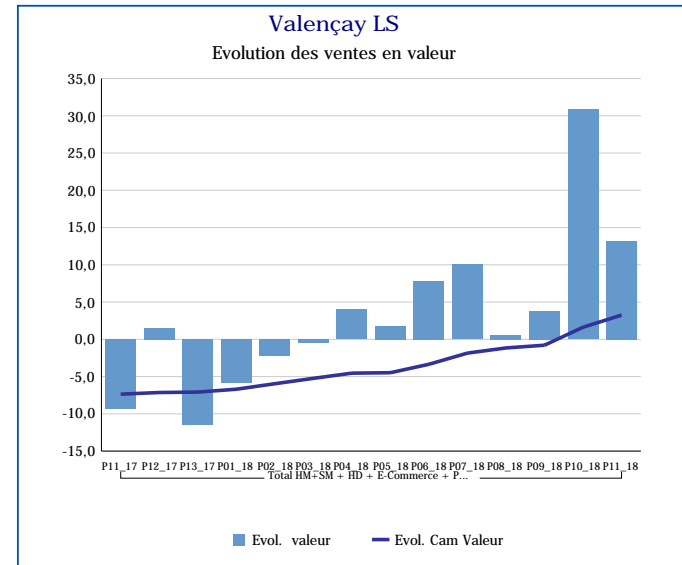
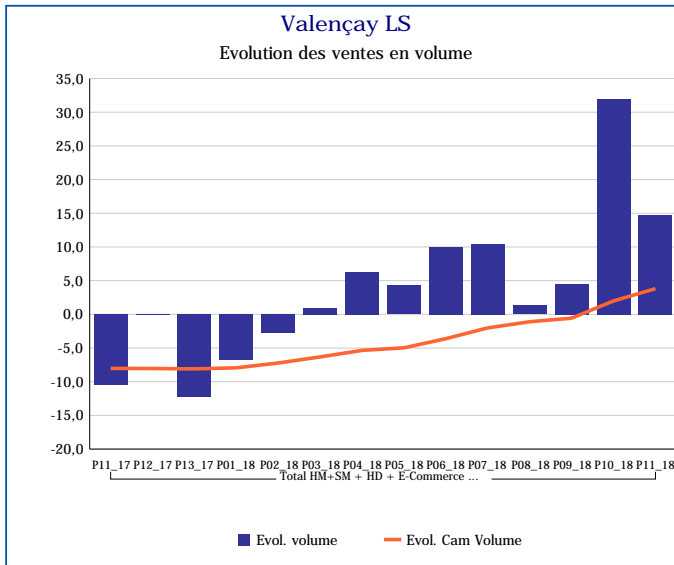
Pour en savoir plus : [Glossaire](#)

Selles sur Cher LS	
Total HM+SM + HD + E-Commerce + PROXI	
P11_18	
Ventes en tonnes	36
Evol. volume	-4,8 %
CAM volume (tonnes)	519
Evol. Cam Volume	-5,3 %
Ventes valeur (k€)	804
Evol. valeur	-4,8 %
CAM Valeur (K€)	11 453
Evol. Cam Valeur	-5,0 %
Prix moyen volume	22,27
Evol.prix moyen en volume	0,1 %
CAM Prix	22,08
Evol. CAM Prix	0,4 %



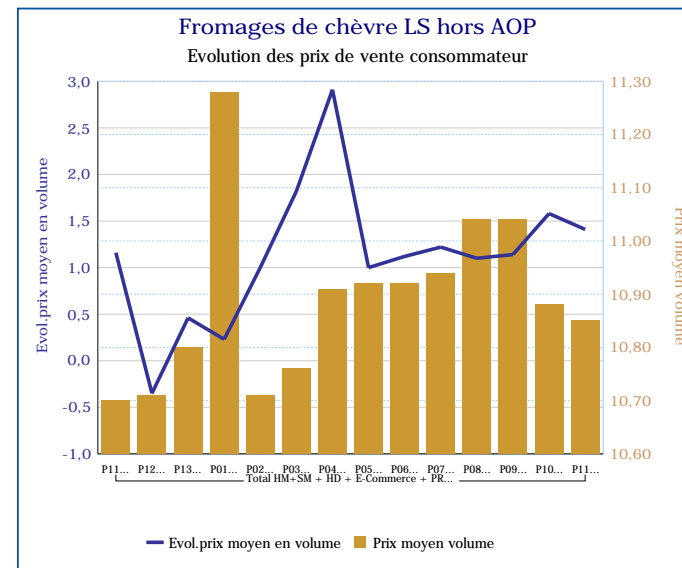
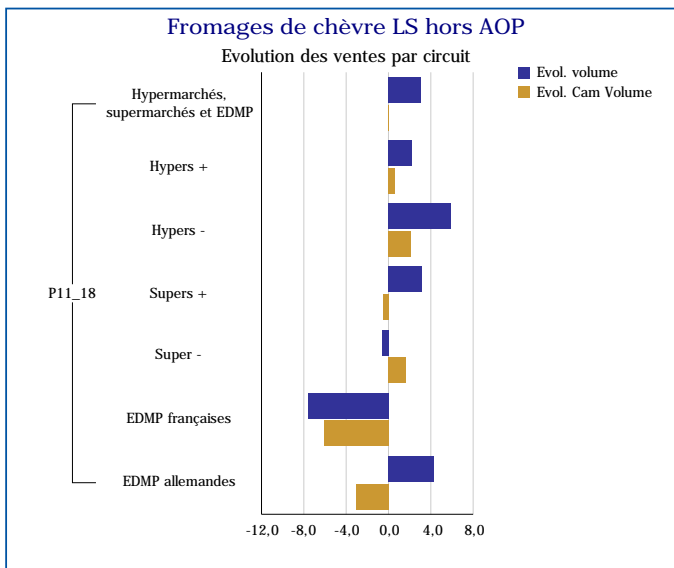
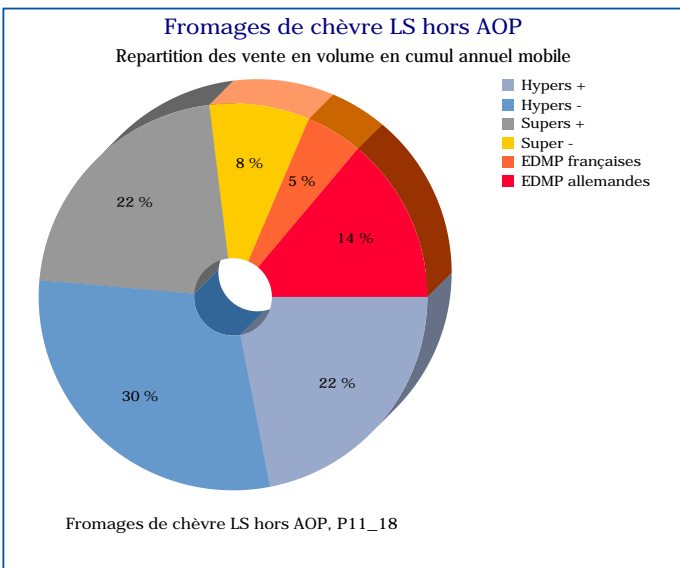
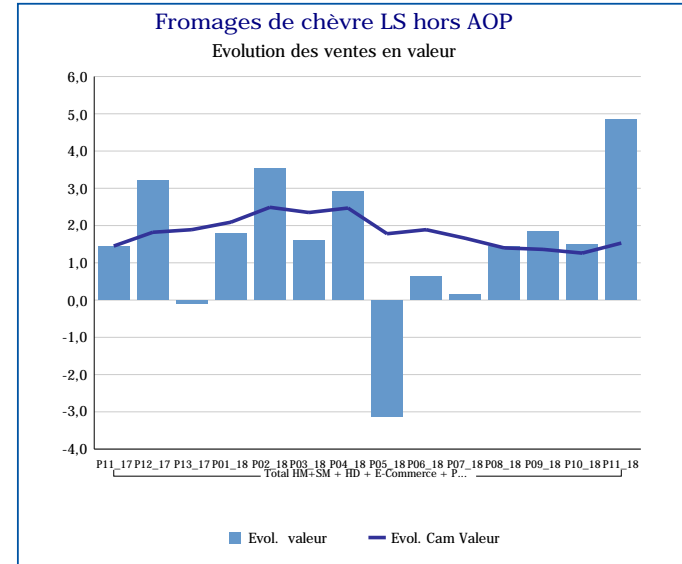
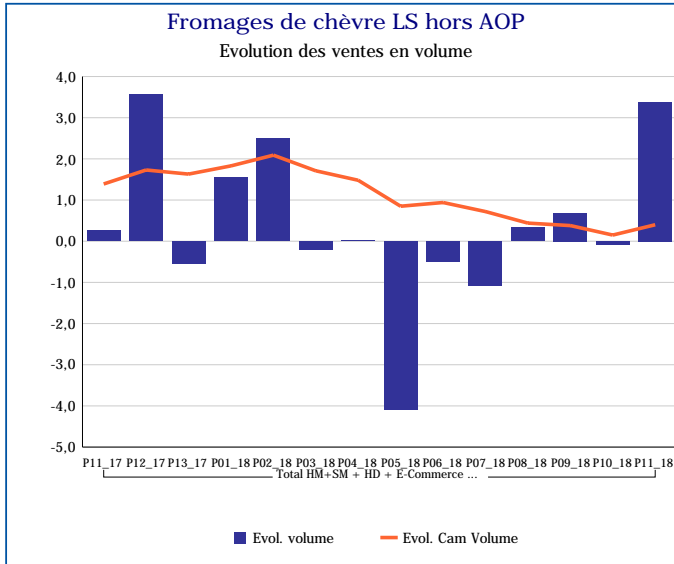
Pour en savoir plus : [Glossaire](#)

Valençay LS	
Total HM+SM + HD + E-Commerce + PROXI	
P11_18	
Ventes en tonnes	6
Evol. volume	14,7 %
CAM volume (tonnes)	83
Evol. Cam Volume	3,8 %
Ventes valeur (k€)	135
Evol. valeur	13,2 %
CAM Valeur (K€)	1 791
Evol. Cam Valeur	3,2 %
Prix moyen volume	21,39
Evol.prix moyen en volume	-1,4 %
CAM Prix	21,45
Evol. CAM Prix	-0,5 %



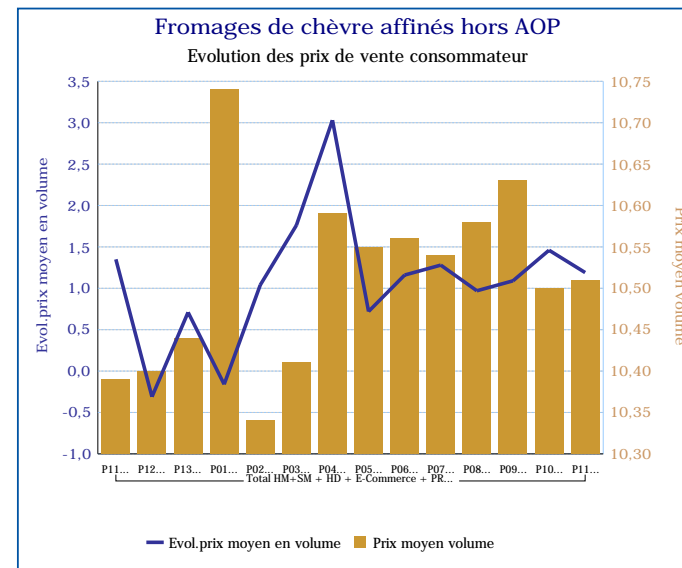
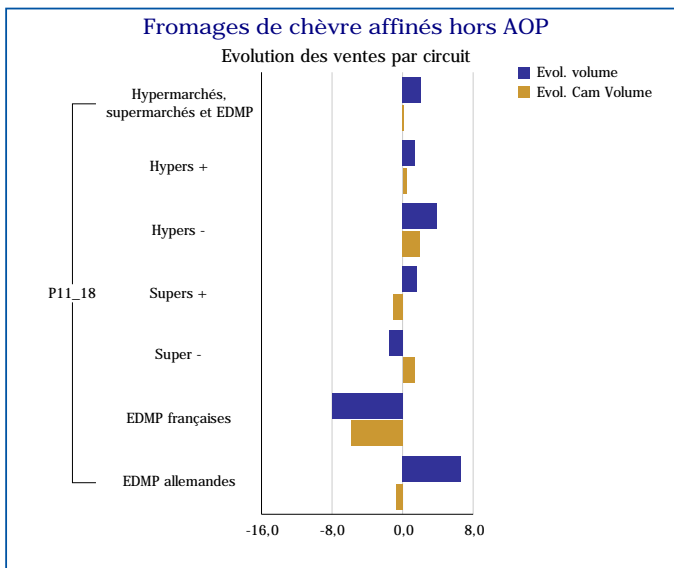
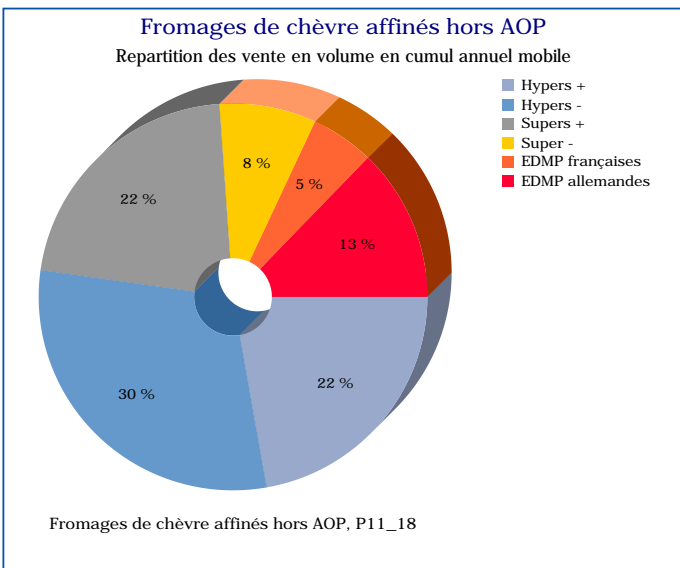
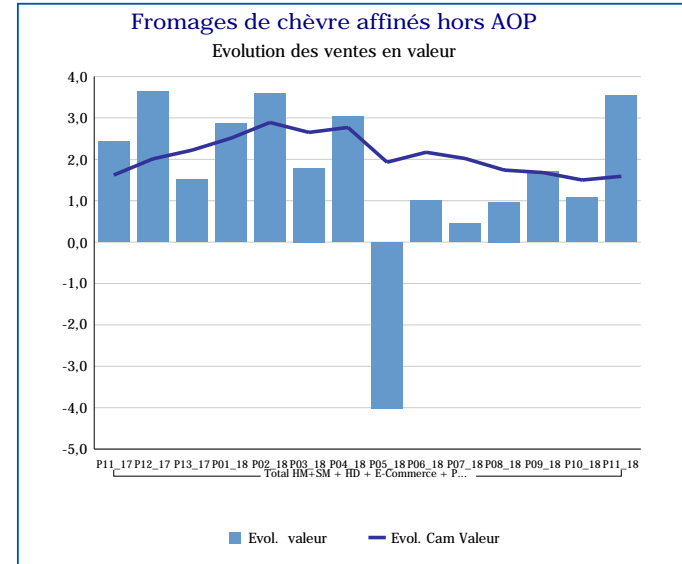
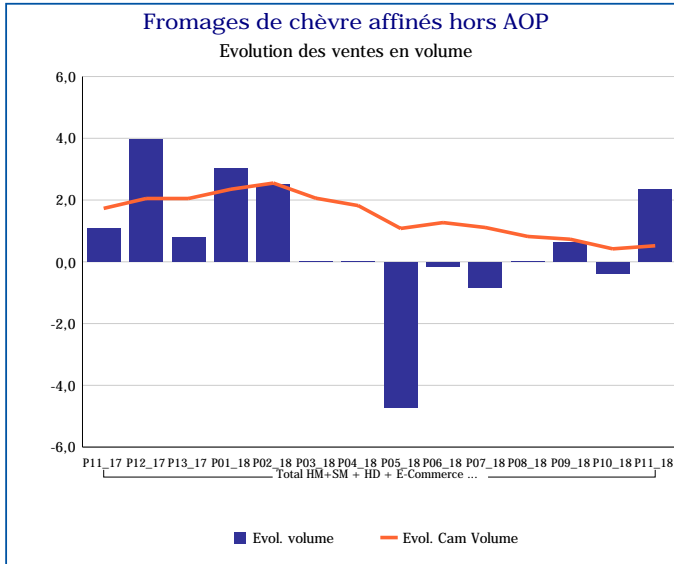
Pour en savoir plus : [Glossaire](#)

Fromages de chèvre LS hors AOP	
Total HM+SM + HD + E-Commerce + PROXI	
P11_18	
Ventes en tonnes	3 646
Evol. volume	3,4 %
CAM volume (tonnes)	45 628
Evol. Cam Volume	0,4 %
Ventes valeur (k€)	39 571
Evol. valeur	4,8 %
CAM Valeur (K€)	497 594
Evol. Cam Valeur	1,5 %
Prix moyen volume	10,85
Evol.prix moyen en volume	1,4 %
CAM Prix	10,91
Evol. CAM Prix	1,1 %



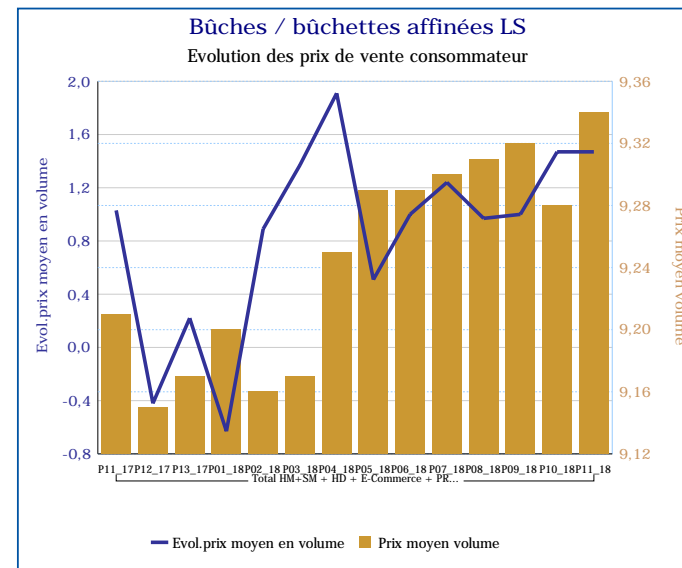
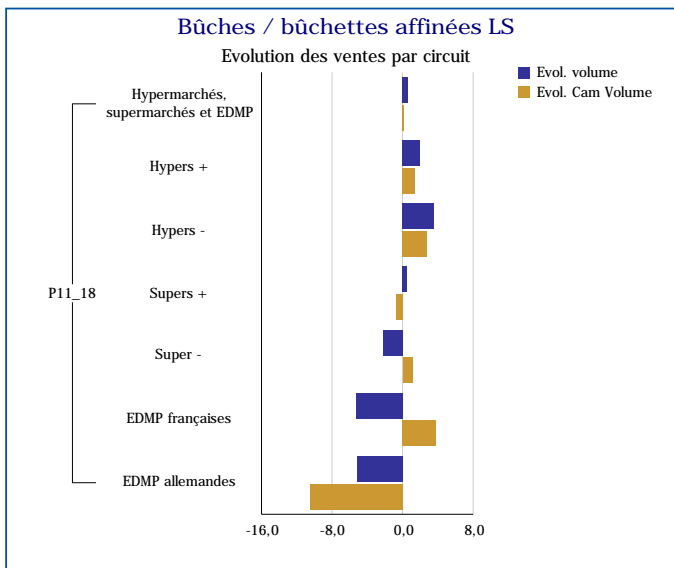
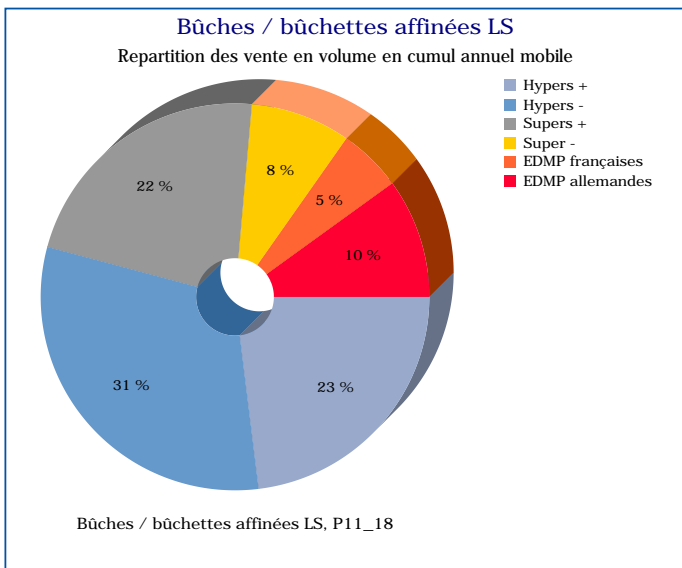
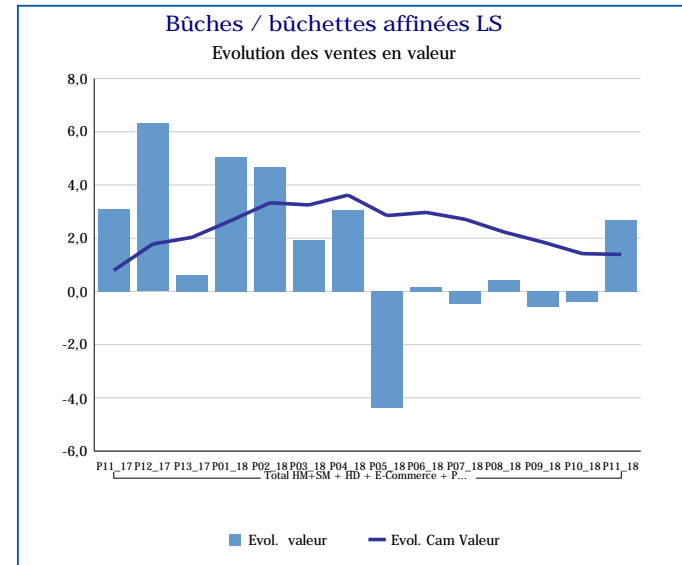
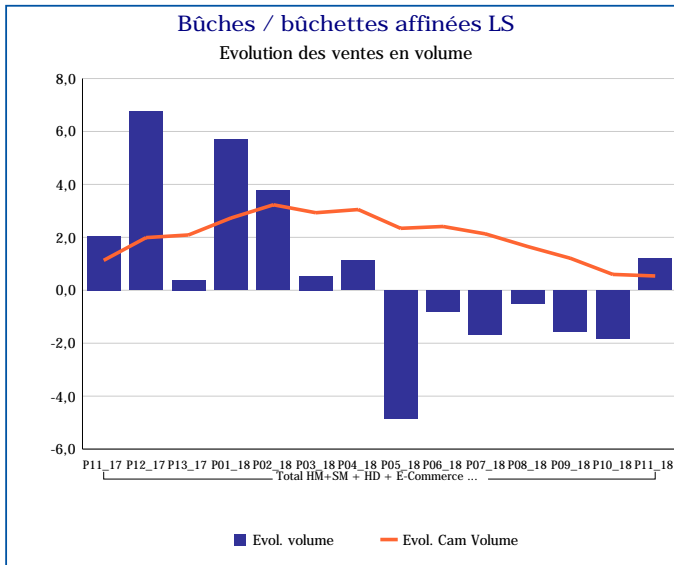
Pour en savoir plus : [Glossaire](#)

Fromages de chèvre affinés hors AOP	
Total HM+SM + HD + E-Commerce + PROXI	
P11_18	
Ventes en tonnes	3 098
Evol. volume	2,3 %
CAM volume (tonnes)	38 632
Evol. Cam Volume	0,5 %
Ventes valeur (k€)	32 570
Evol. valeur	3,6 %
CAM Valeur (K€)	406 478
Evol. Cam Valeur	1,6 %
Prix moyen volume	10,51
Evol.prix moyen en volume	1,2 %
CAM Prix	10,52
Evol. CAM Prix	1,1 %



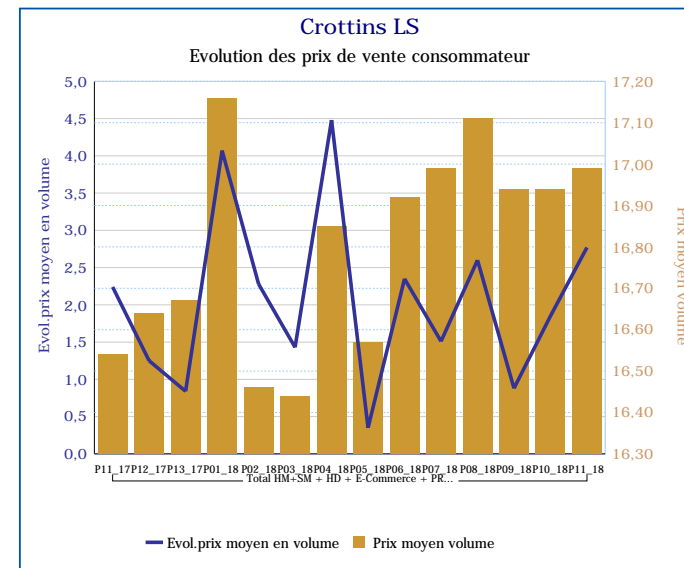
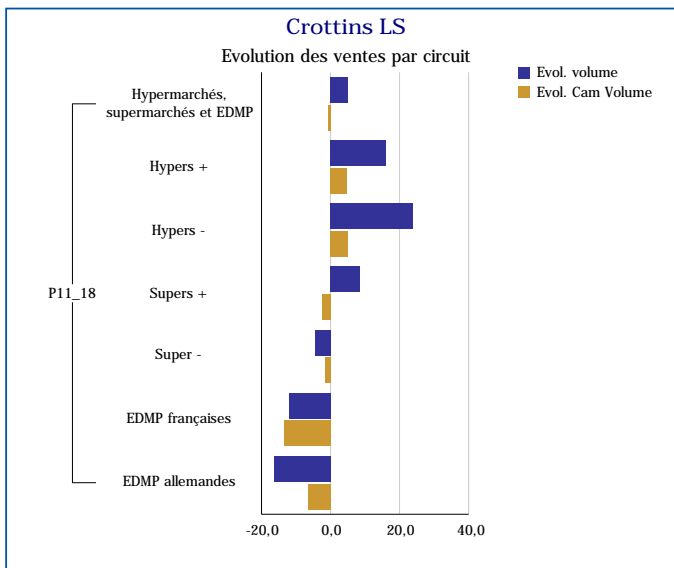
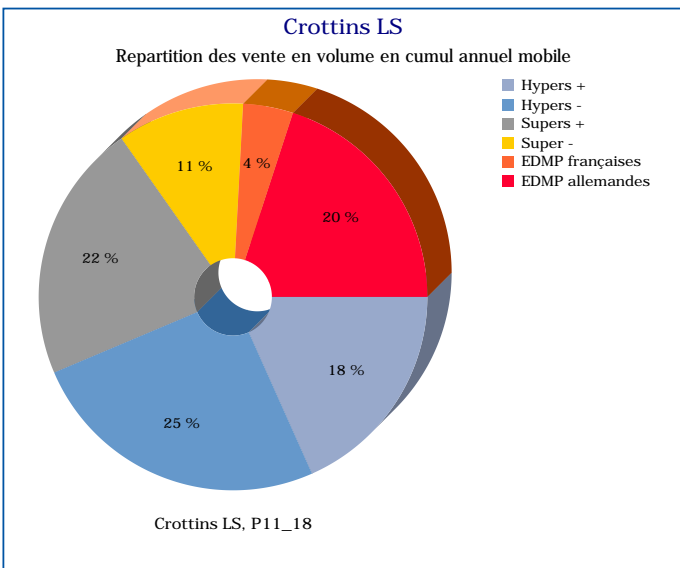
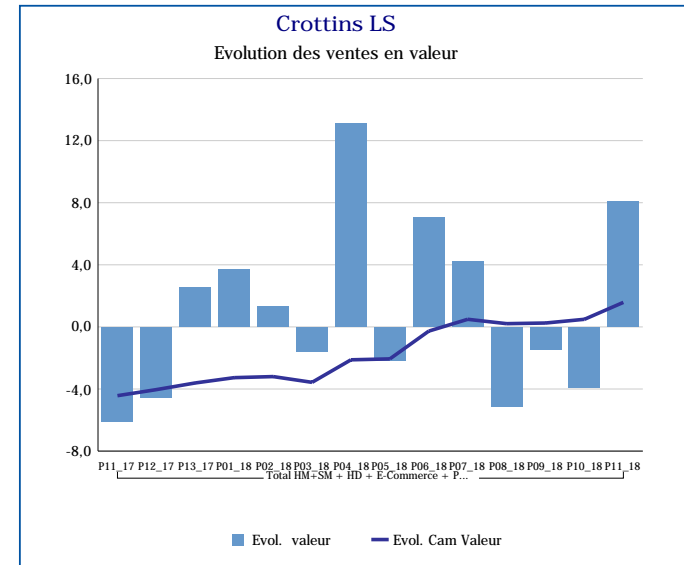
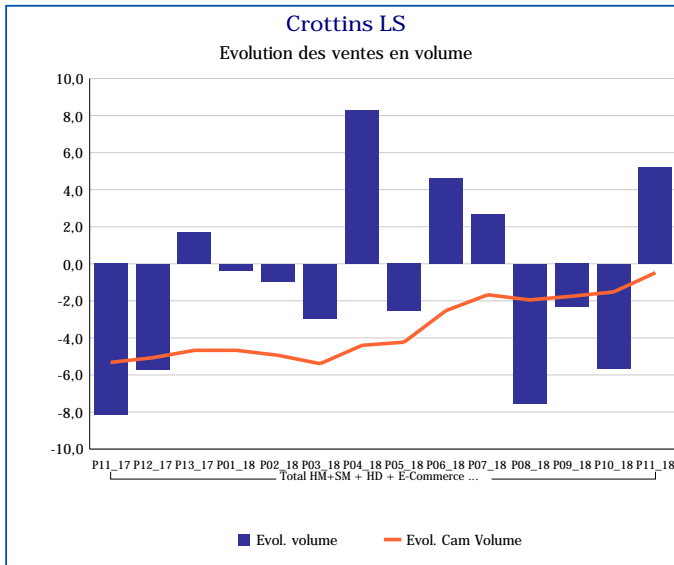
Pour en savoir plus : [Glossaire](#)

Bûches / bûchettes affinées LS	
Total HM+SM + HD + E-Commerce + PROXI	
P11_18	
Ventes en tonnes	2 401
Evol. volume	1,2 %
CAM volume (tonnes)	29 764
Evol. Cam Volume	0,5 %
Ventes valeur (k€)	22 433
Evol. valeur	2,7 %
CAM Valeur (K€)	275 313
Evol. Cam Valeur	1,4 %
Prix moyen volume	9,34
Evol.prix moyen en volume	1,5 %
CAM Prix	9,25
Evol. CAM Prix	0,8 %



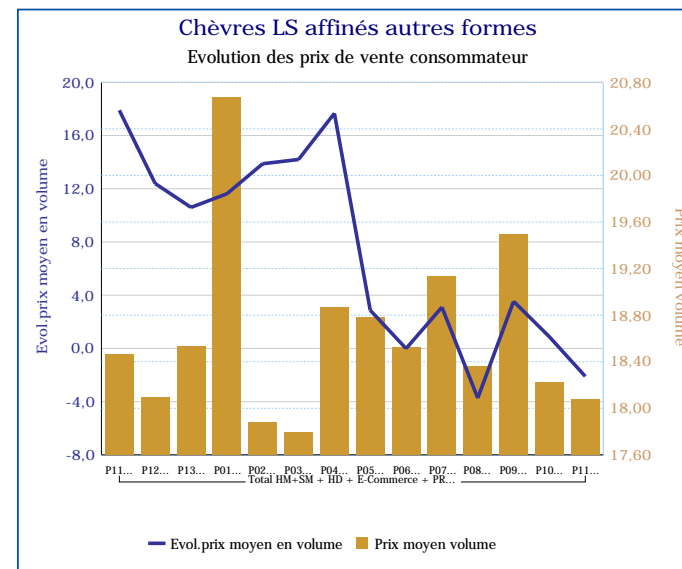
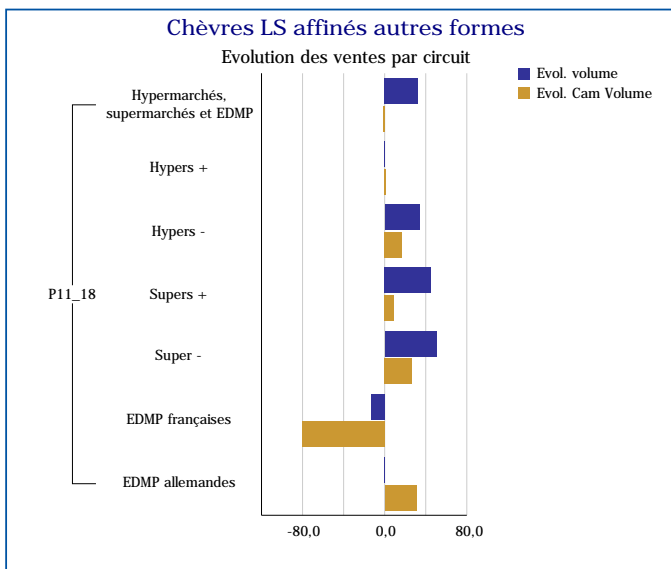
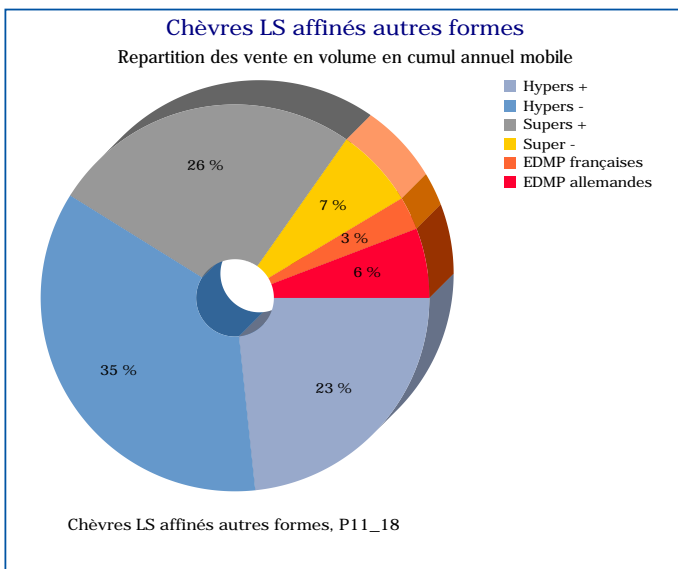
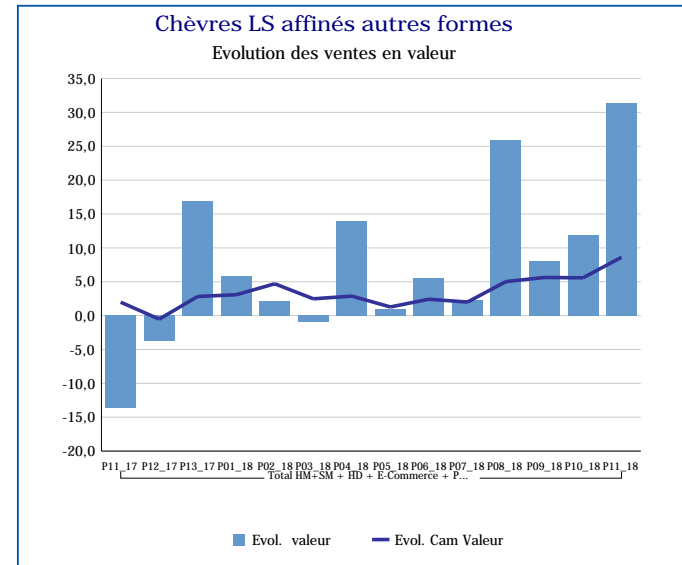
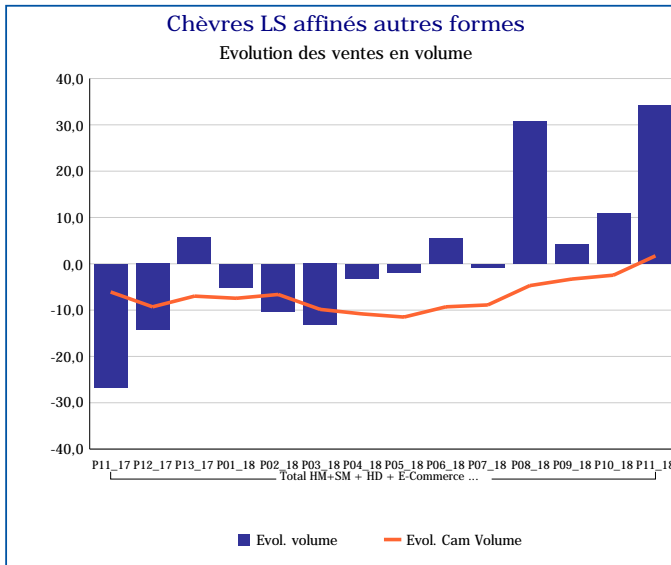
Pour en savoir plus : [Glossaire](#)

Crottins LS	
Total HM+SM + HD + E-Commerce + PROXI	
P11_18	
Ventes en tonnes	164
Evol. volume	5,2 %
CAM volume (tonnes)	2 089
Evol. Cam Volume	-0,5 %
Ventes valeur (k€)	2 792
Evol. valeur	8,1 %
CAM Valeur (K€)	35 144
Evol. Cam Valeur	1,6 %
Prix moyen volume	16,99
Evol.prix moyen en volume	2,8 %
CAM Prix	16,82
Evol. CAM Prix	2,1 %



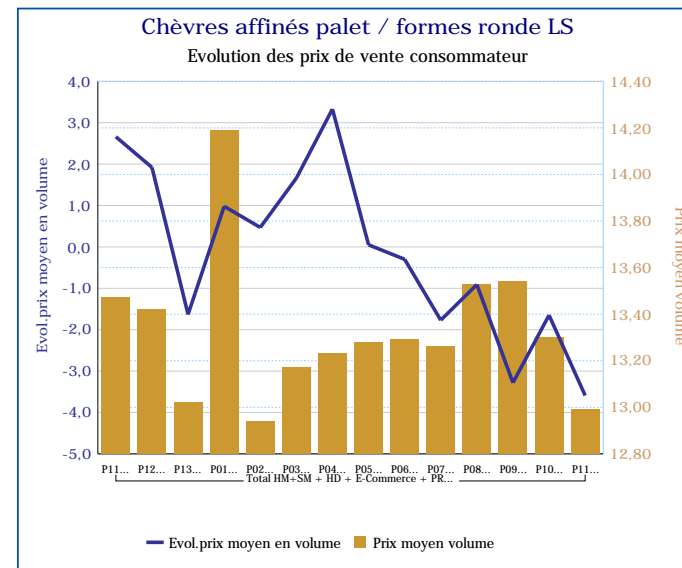
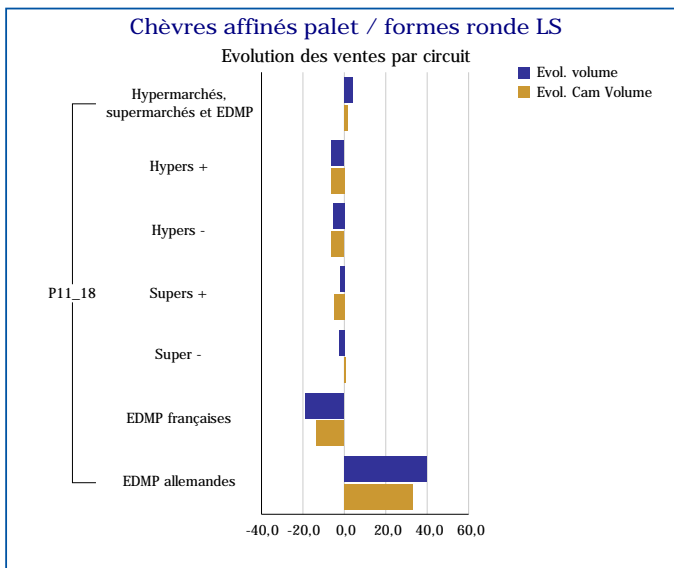
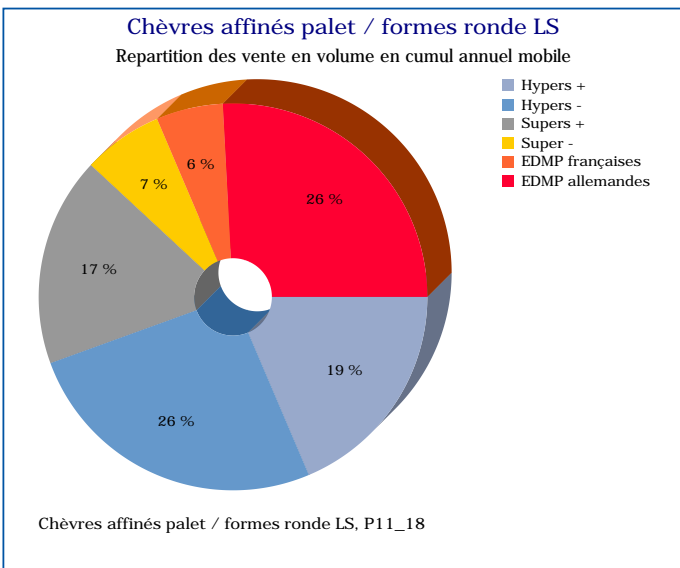
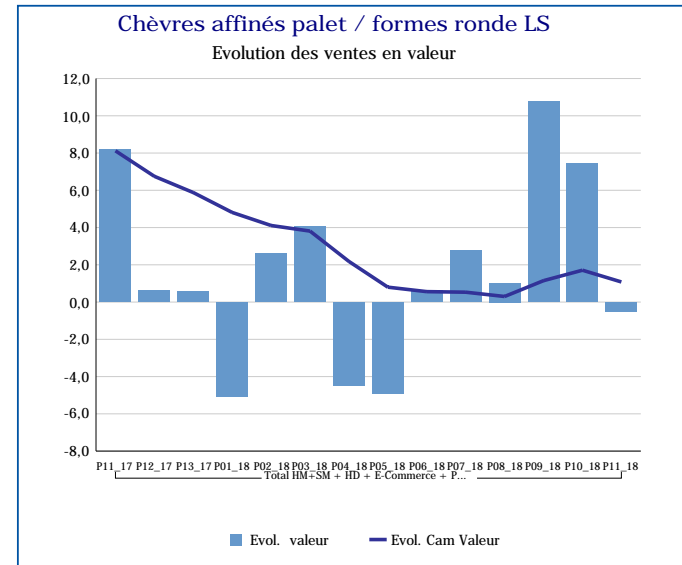
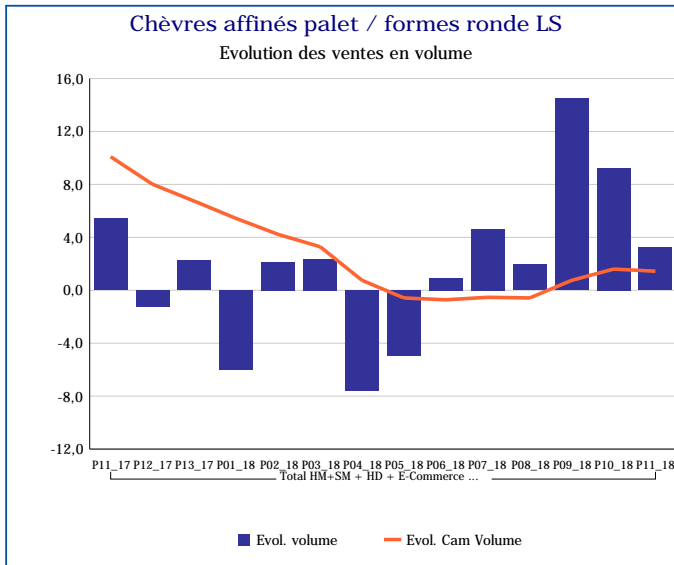
Pour en savoir plus : [Glossaire](#)

Chèvres LS affinés autres formes	
Total HM+SM + HD + E-Commerce + PROXI	
P11_18	
Ventes en tonnes	79
Evol. volume	34,2 %
CAM volume (tonnes)	997
Evol. Cam Volume	1,7 %
Ventes valeur (k€)	1 422
Evol. valeur	31,3 %
CAM Valeur (K€)	18 586
Evol. Cam Valeur	8,6 %
Prix moyen volume	18,08
Evol.prix moyen en volume	-2,1 %
CAM Prix	18,64
Evol. CAM Prix	6,8 %



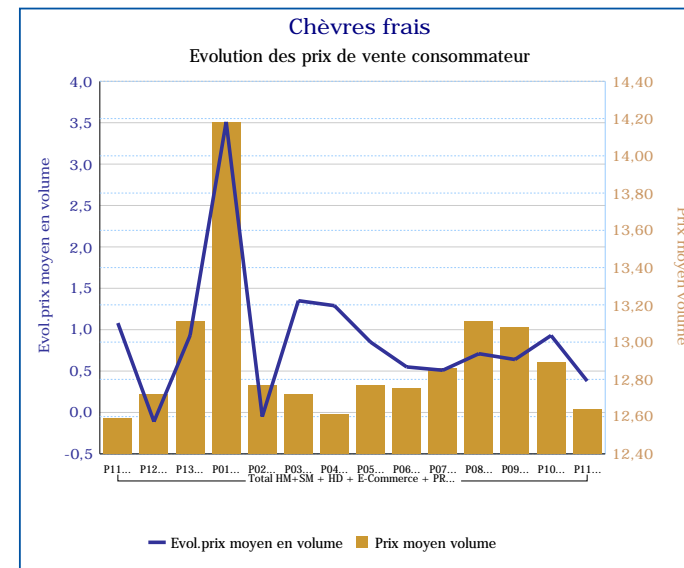
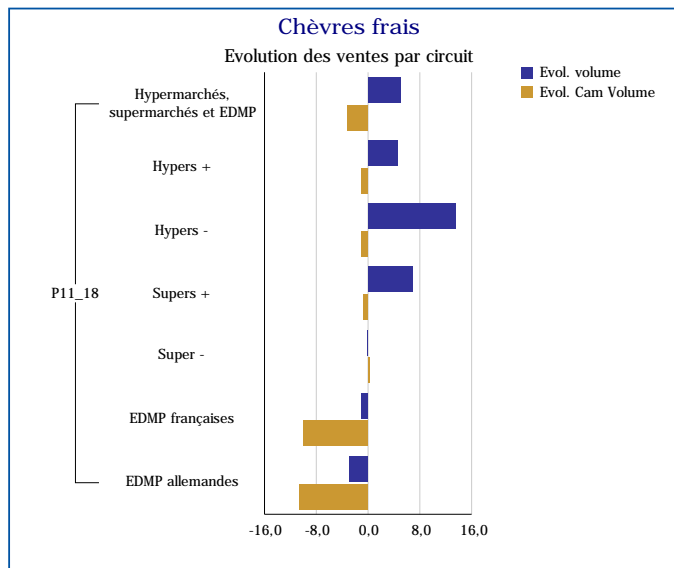
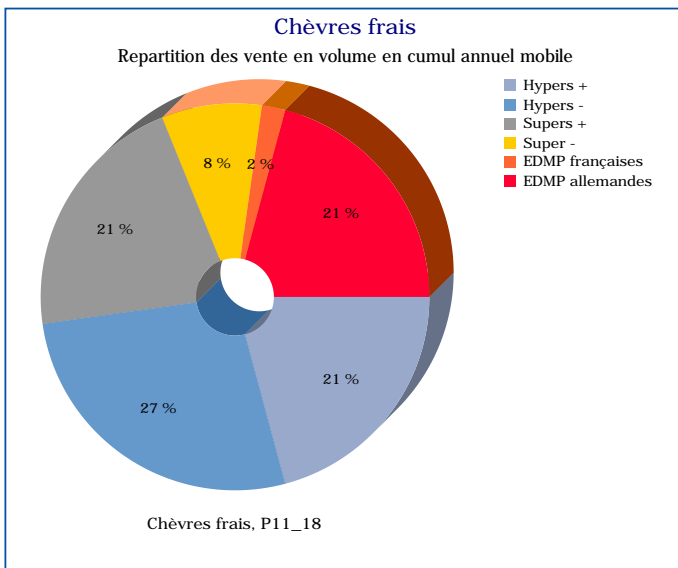
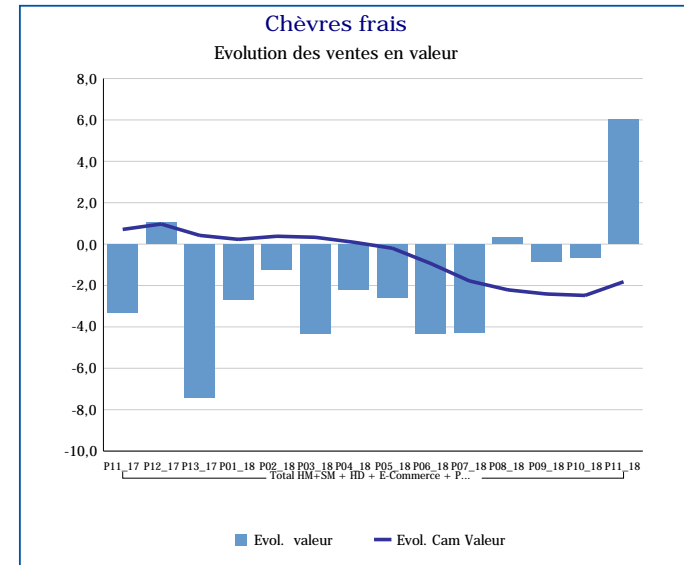
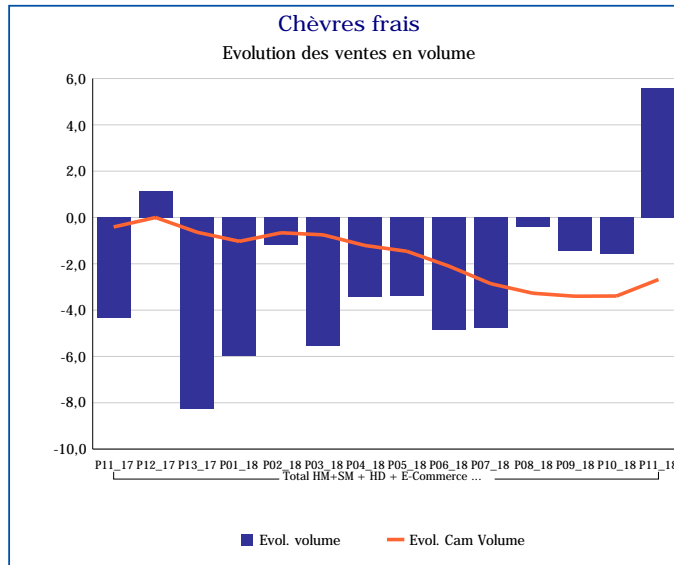
Pour en savoir plus : [Glossaire](#)

Chèvres affinés palet / formes ronde LS	
Total HM+SM + HD + E-Commerce + PROXI	
P11_18	
Ventes en tonnes	445
Evol. volume	3,2 %
CAM volume (tonnes)	5 660
Evol. Cam Volume	1,4 %
Ventes valeur (k€)	5 775
Evol. valeur	-0,5 %
CAM Valeur (K€)	75 385
Evol. Cam Valeur	1,1 %
Prix moyen volume	12,99
Evol.prix moyen en volume	-3,6 %
CAM Prix	13,32
Evol. CAM Prix	-0,4 %



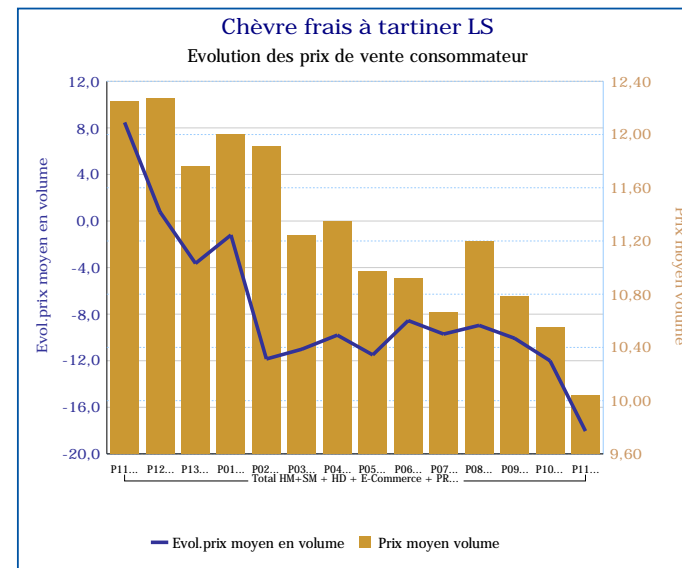
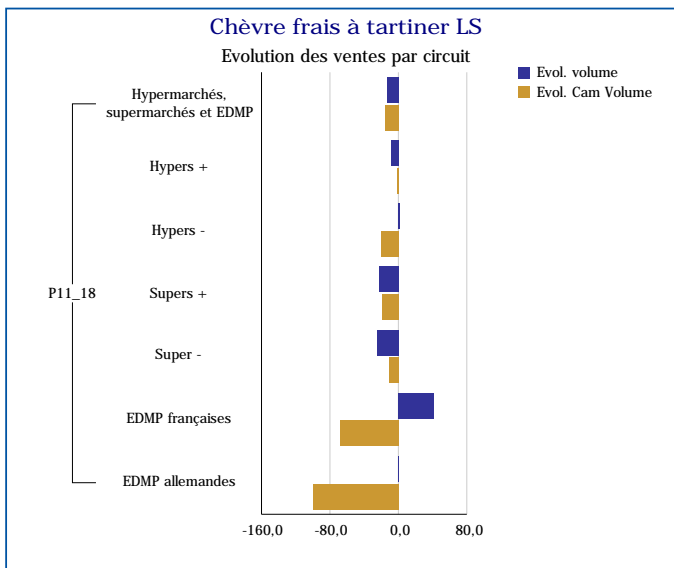
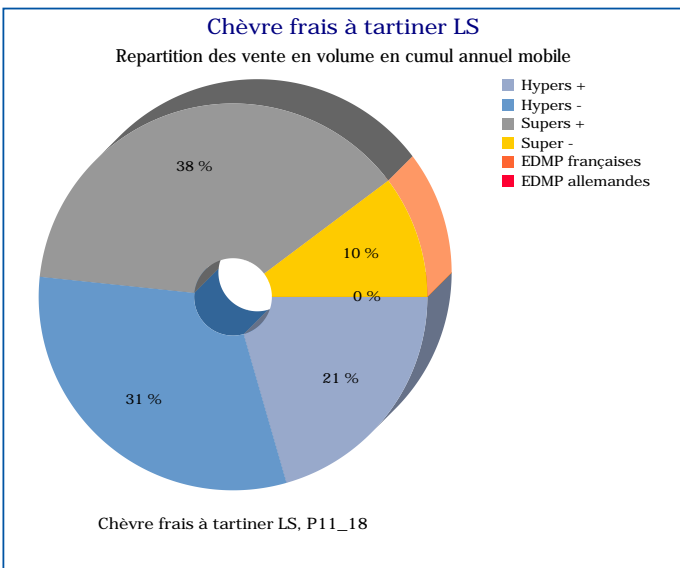
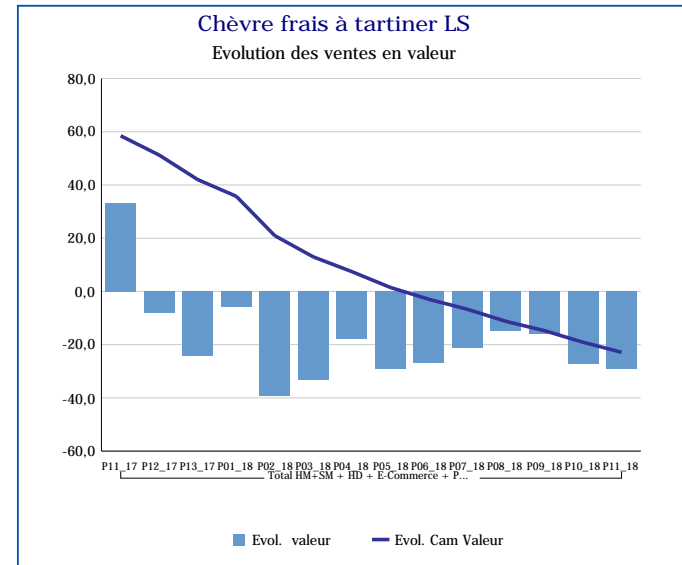
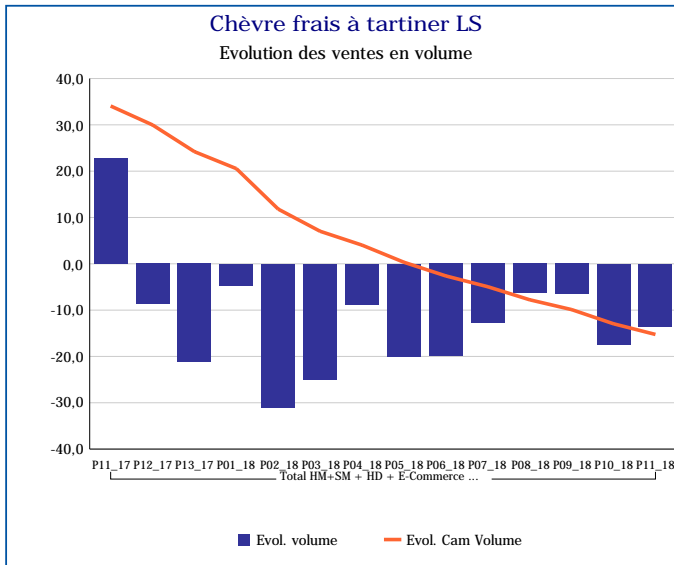
Pour en savoir plus : [Glossaire](#)

Chèvres frais	
Total HM+SM + HD + E-Commerce + PROXI	
P11_18	
Ventes en tonnes	528
Evol. volume	5,6 %
CAM volume (tonnes)	6 827
Evol. Cam Volume	-2,7 %
Ventes valeur (k€)	6 670
Evol. valeur	6,0 %
CAM Valeur (K€)	88 365
Evol. Cam Valeur	-1,8 %
Prix moyen volume	12,64
Evol.prix moyen en volume	0,4 %
CAM Prix	12,94
Evol. CAM Prix	0,9 %



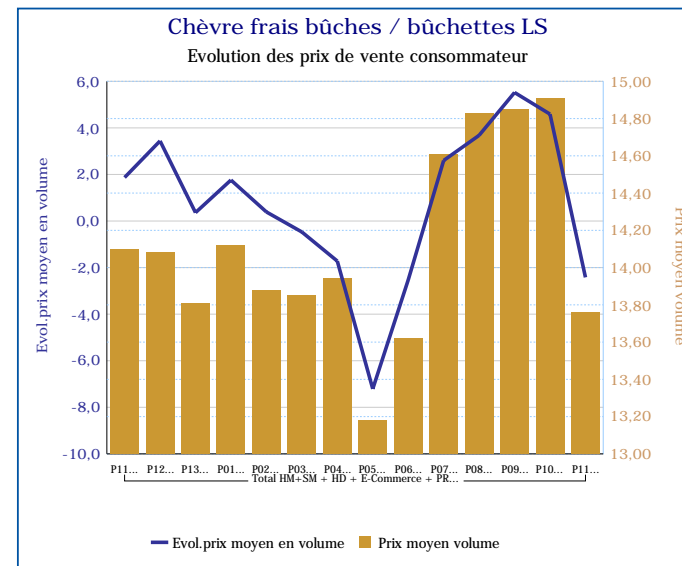
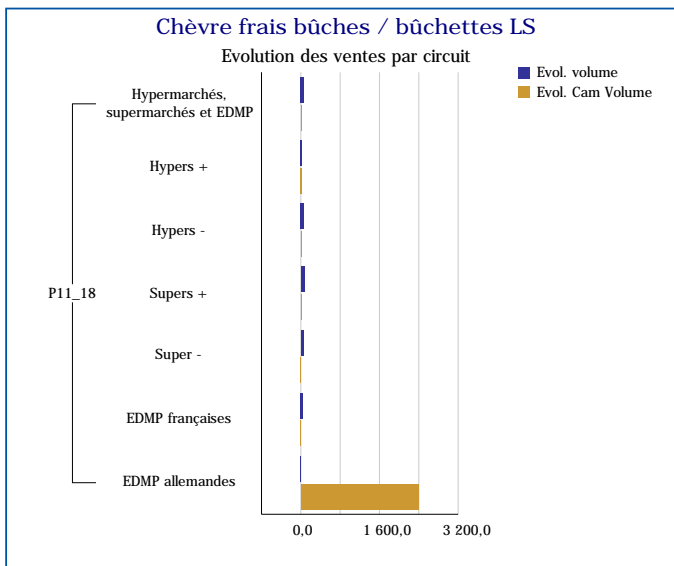
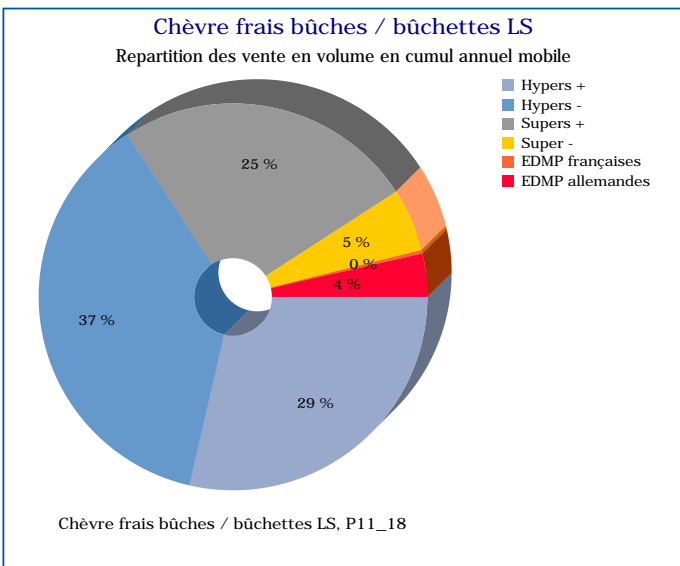
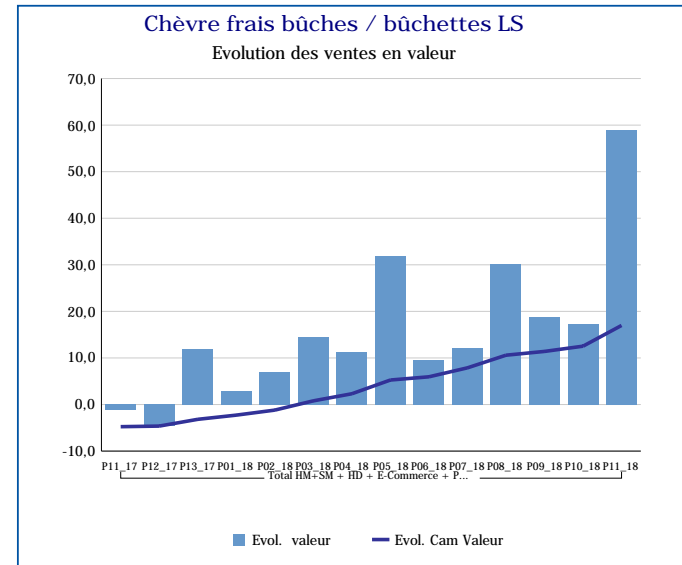
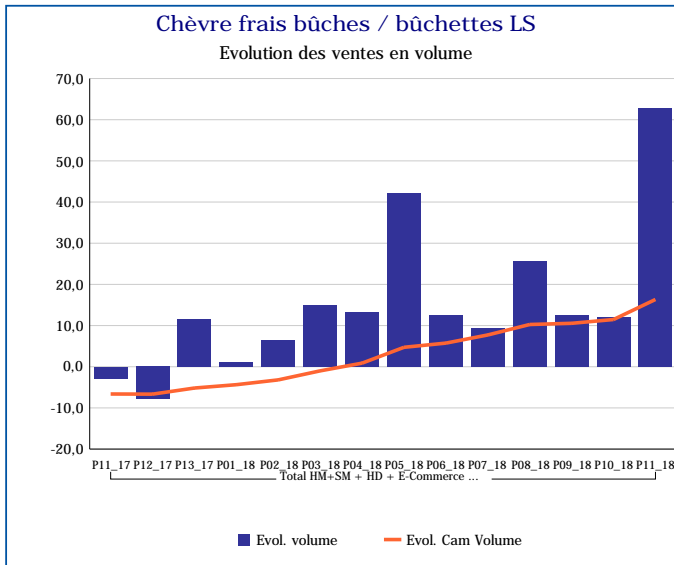
Pour en savoir plus : [Glossaire](#)

Chèvre frais à tartiner LS	
Total HM+SM + HD + E-Commerce + PROXI	
P11_18	
Ventes en tonnes	20
Evol. volume	-13,6 %
CAM volume (tonnes)	259
Evol. Cam Volume	-15,2 %
Ventes valeur (k€)	205
Evol. valeur	-29,2 %
CAM Valeur (K€)	2 904
Evol. Cam Valeur	-22,9 %
Prix moyen volume	10,04
Evol.prix moyen en volume	-18,0 %
CAM Prix	11,21
Evol. CAM Prix	-9,0 %



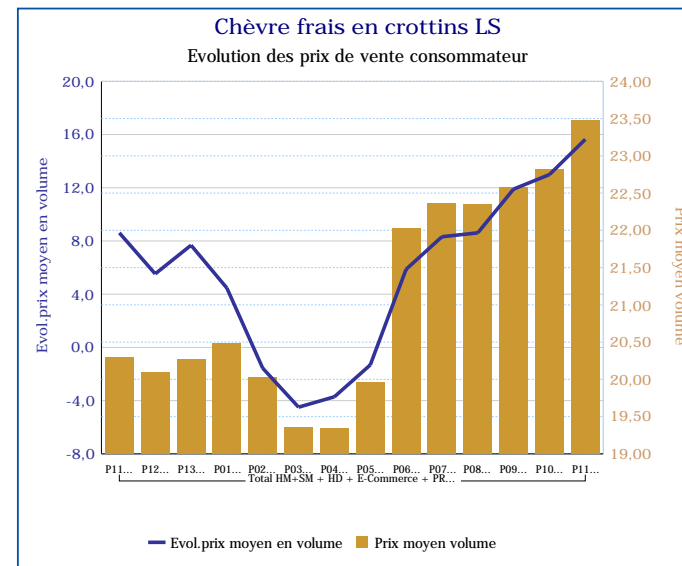
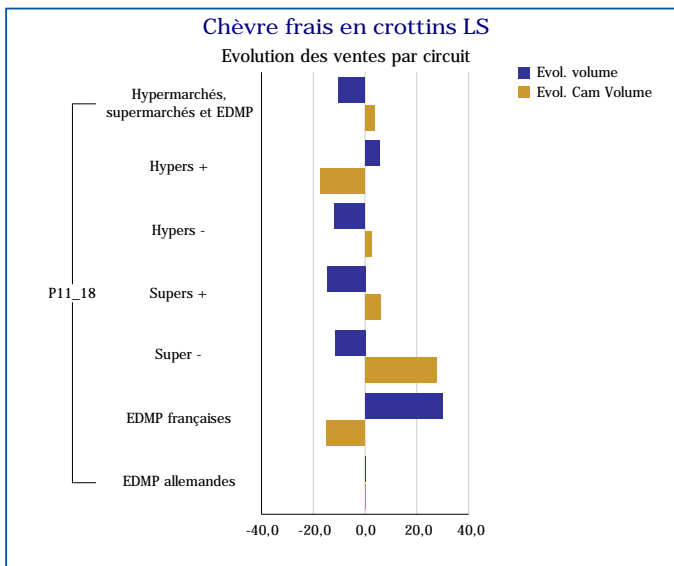
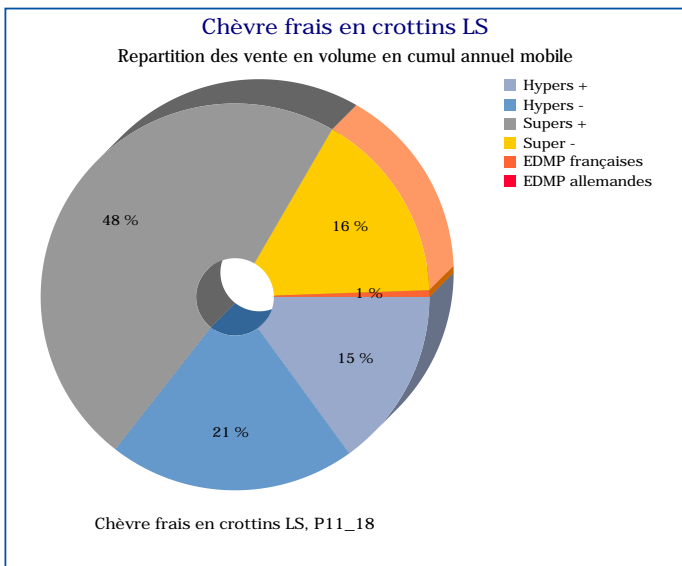
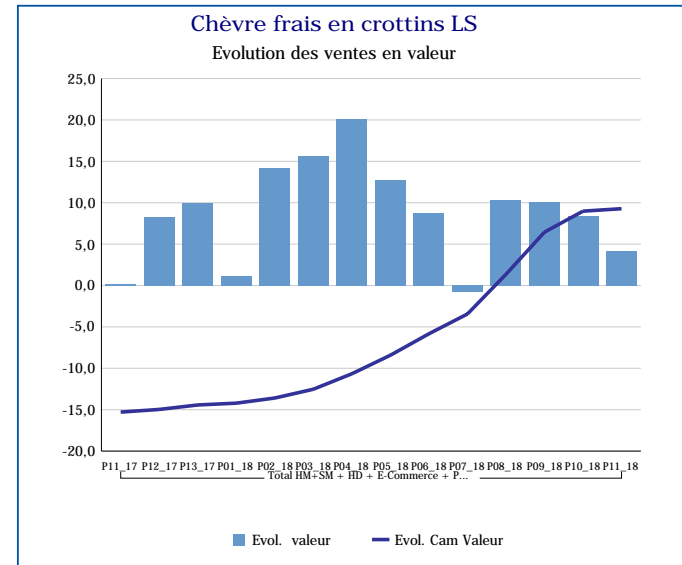
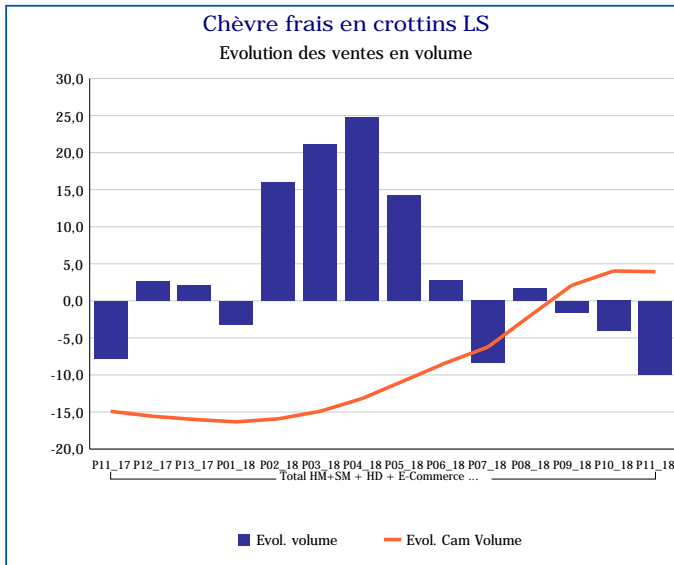
Pour en savoir plus : [Glossaire](#)

Chèvre frais bûches / bûchettes LS	
Total HM+SM + HD + E-Commerce + PROXI	
P11_18	
Ventes en tonnes	71
Evol. volume	62,9 %
CAM volume (tonnes)	693
Evol. Cam Volume	16,3 %
Ventes valeur (k€)	983
Evol. valeur	58,9 %
CAM Valeur (K€)	9 775
Evol. Cam Valeur	17,0 %
Prix moyen volume	13,76
Evol.prix moyen en volume	-2,4 %
CAM Prix	14,10
Evol. CAM Prix	0,6 %



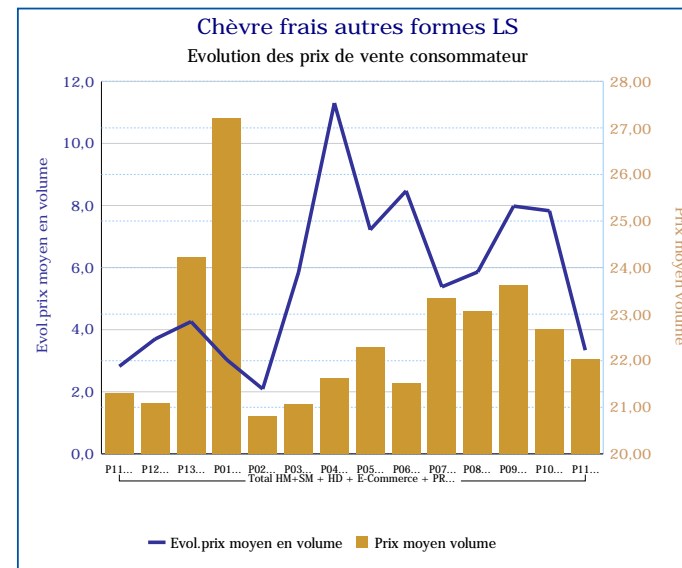
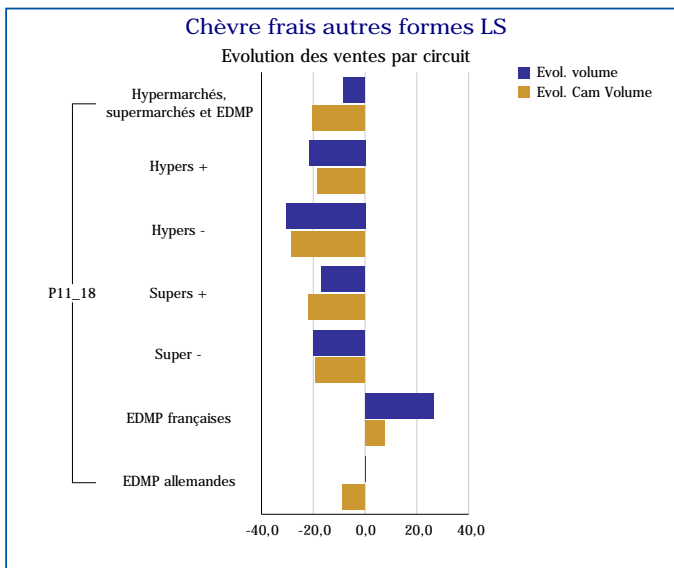
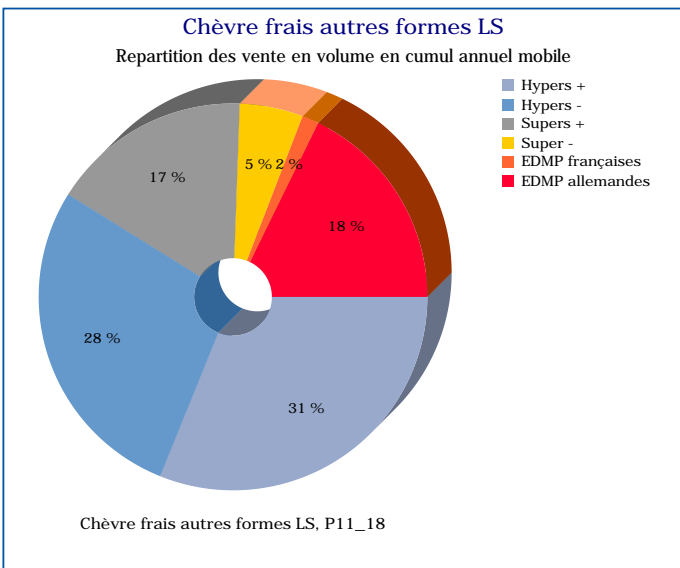
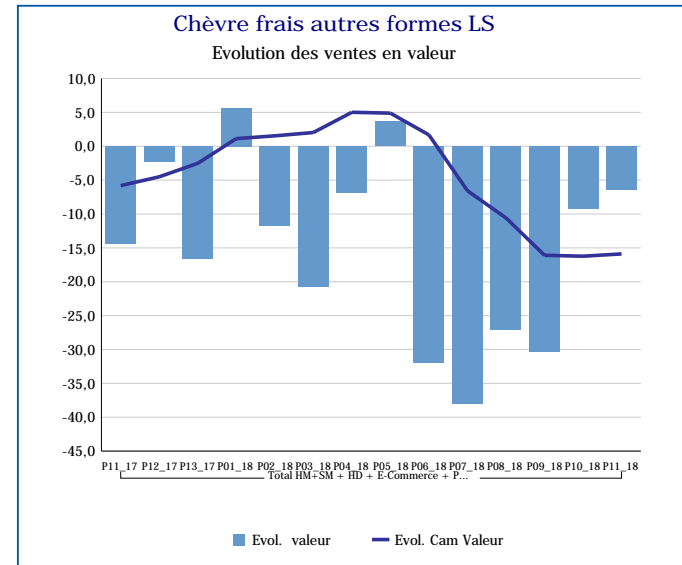
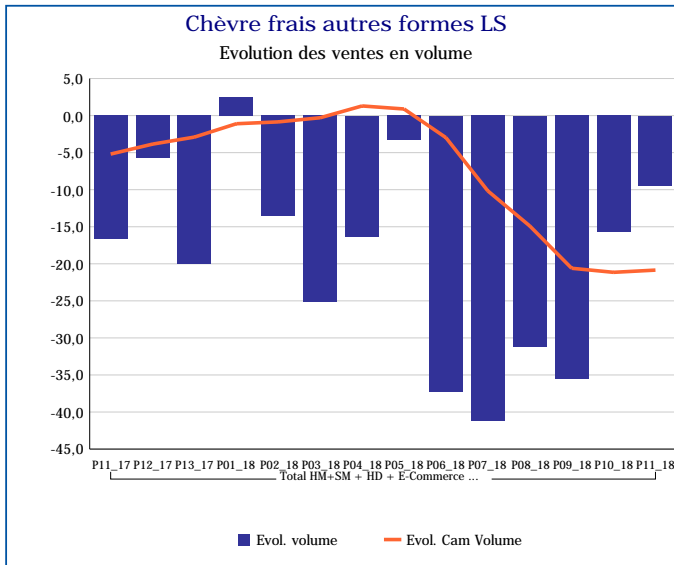
Pour en savoir plus : [Glossaire](#)

Chèvre frais en crottins LS	
Total HM+SM + HD + E-Commerce + PROXI	
P11_18	
Ventes en tonnes	2
Evol. volume	-9,9 %
CAM volume (tonnes)	23
Evol. Cam Volume	3,9 %
Ventes valeur (k€)	36
Evol. valeur	4,2 %
CAM Valeur (K€)	488
Evol. Cam Valeur	9,3 %
Prix moyen volume	23,47
Evol.prix moyen en volume	15,6 %
CAM Prix	21,14
Evol. CAM Prix	5,1 %



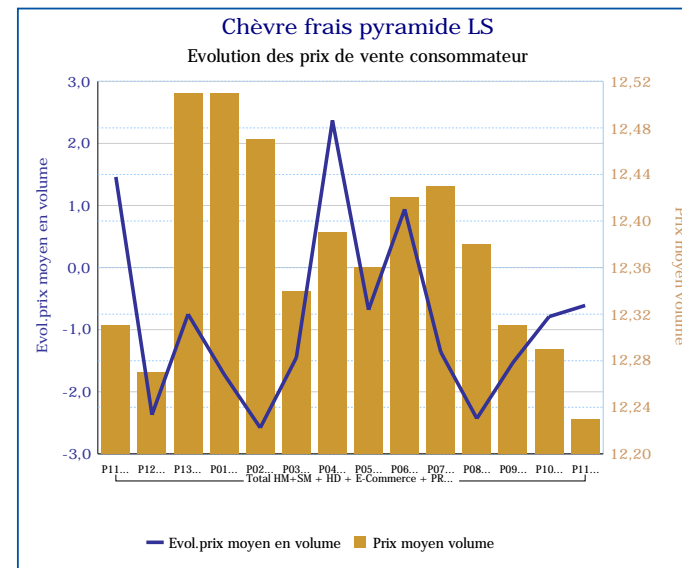
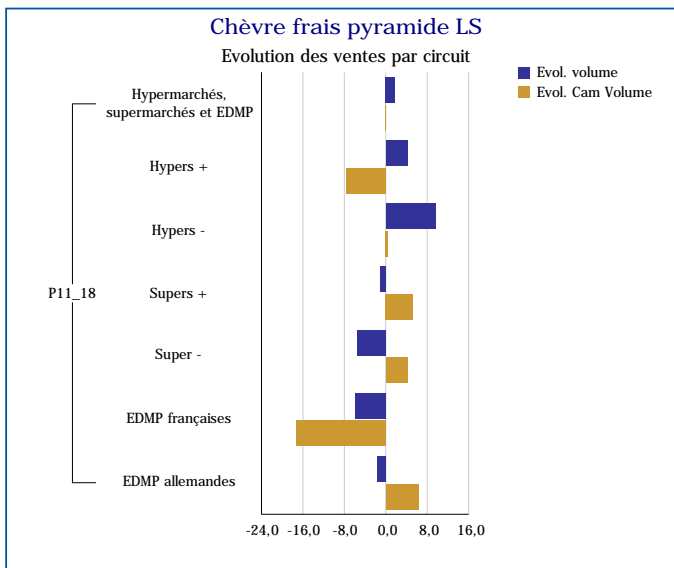
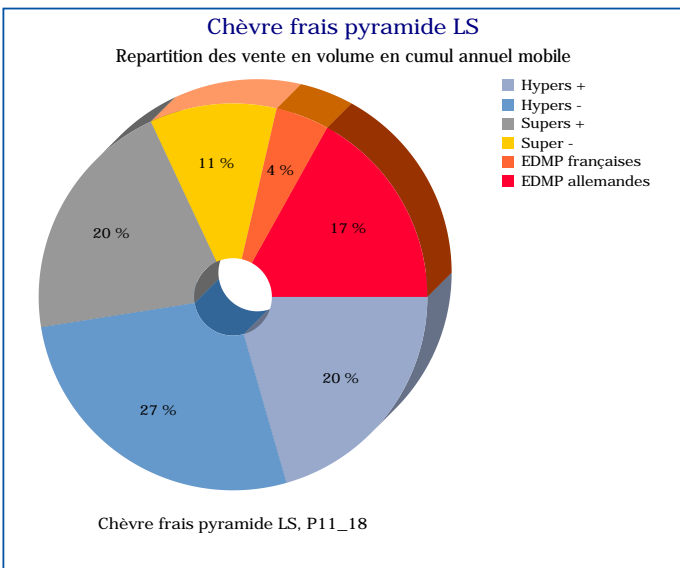
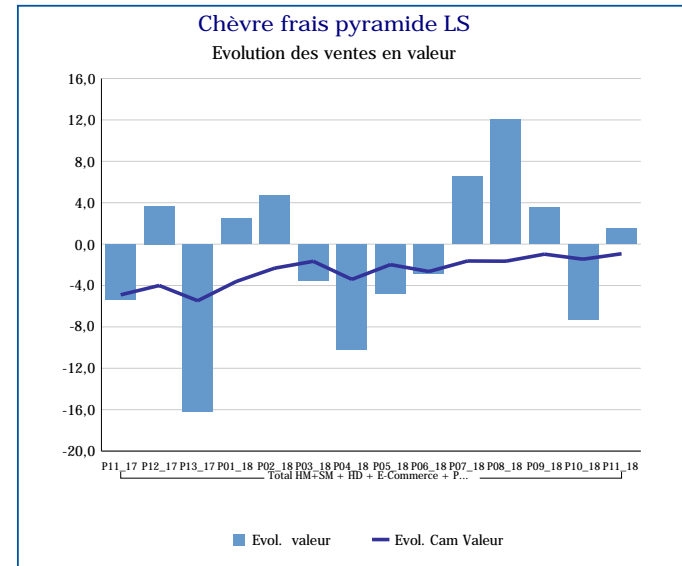
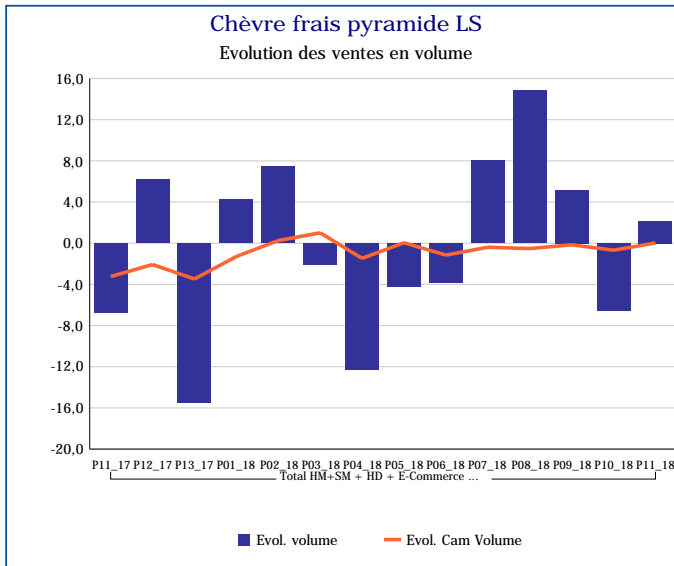
Pour en savoir plus : [Glossaire](#)

Chèvre frais autres formes LS	
Total HM+SM + HD + E-Commerce + PROXI	
P11_18	
Ventes en tonnes	11
Evol. volume	-9,4 %
CAM volume (tonnes)	216
Evol. Cam Volume	-20,8 %
Ventes valeur (k€)	252
Evol. valeur	-6,4 %
CAM Valeur (K€)	5 014
Evol. Cam Valeur	-15,9 %
Prix moyen volume	22,02
Evol.prix moyen en volume	3,3 %
CAM Prix	23,24
Evol. CAM Prix	6,3 %



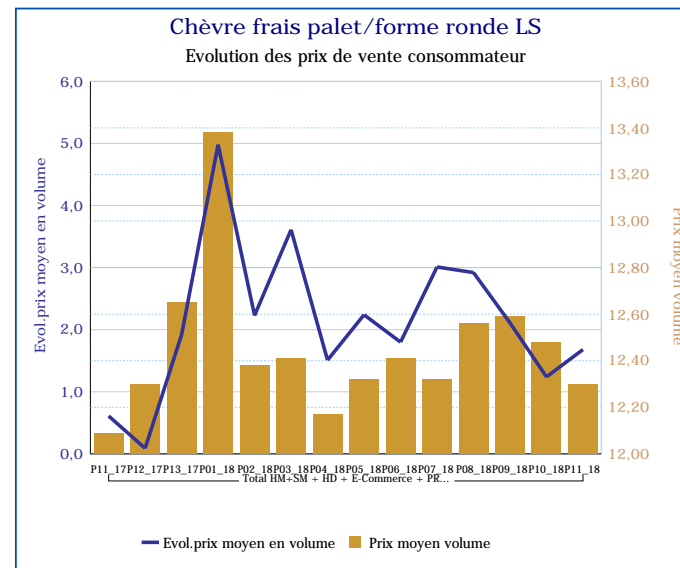
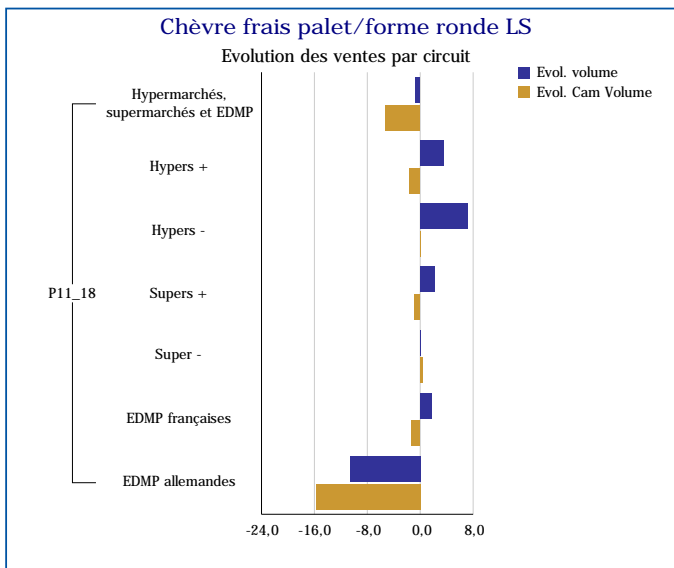
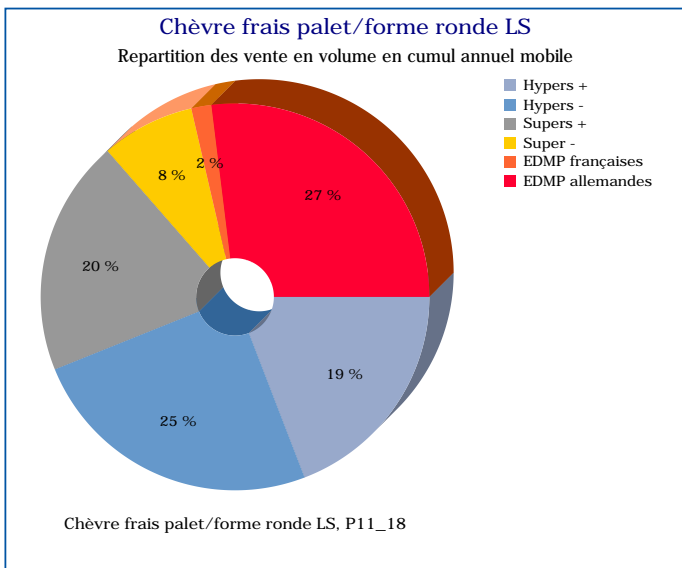
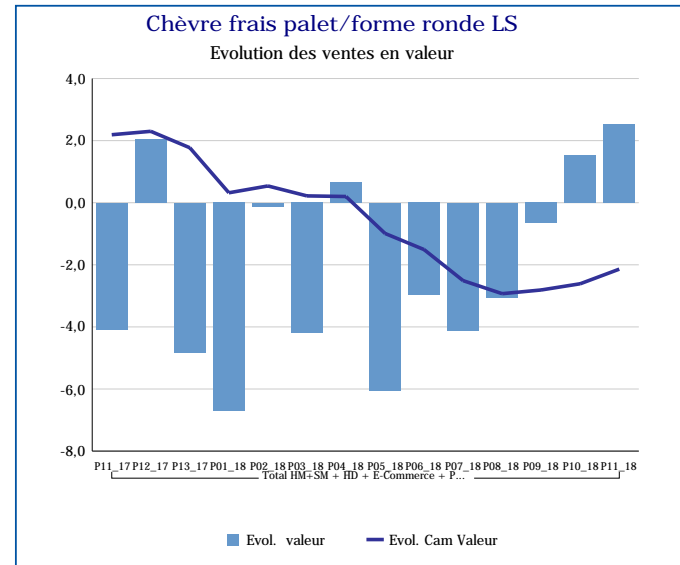
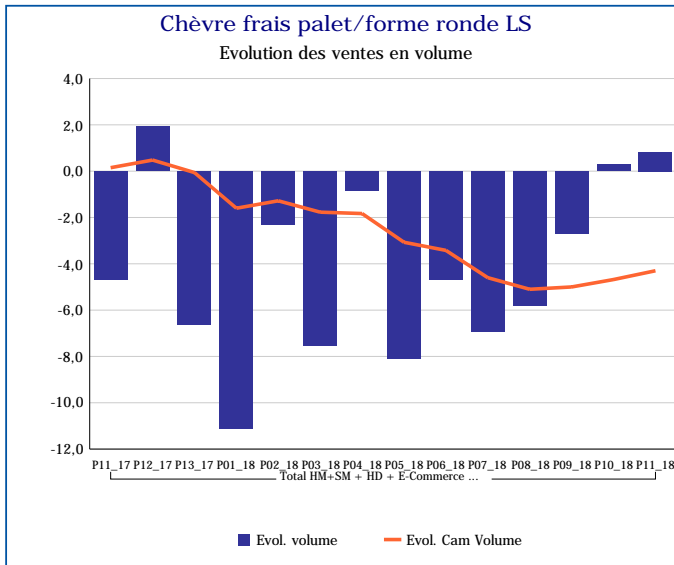
Pour en savoir plus : [Glossaire](#)

Chèvre frais pyramide LS	
Total HM+SM + HD + E-Commerce + PROXI	
P11_18	
Ventes en tonnes	120
Evol. volume	2,2 %
CAM volume (tonnes)	1 558
Evol. Cam Volume	0,0 %
Ventes valeur (k€)	1 472
Evol. valeur	1,5 %
CAM Valeur (K€)	19 274
Evol. Cam Valeur	-0,9 %
Prix moyen volume	12,23
Evol.prix moyen en volume	-0,6 %
CAM Prix	12,37
Evol. CAM Prix	-1,0 %



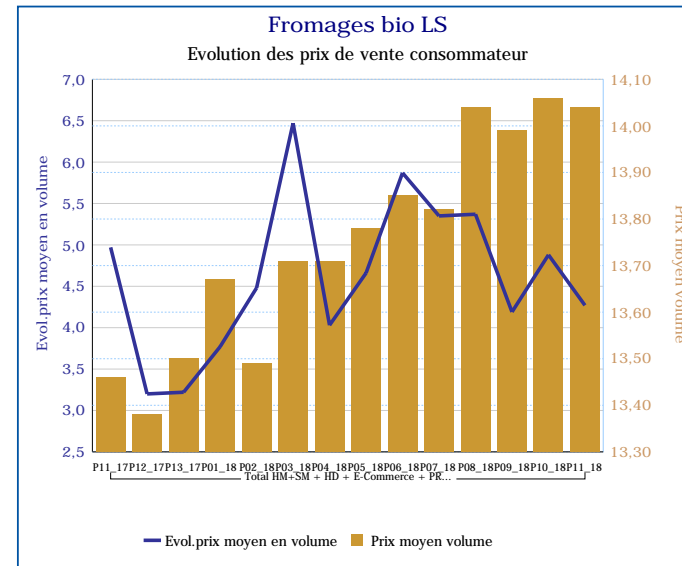
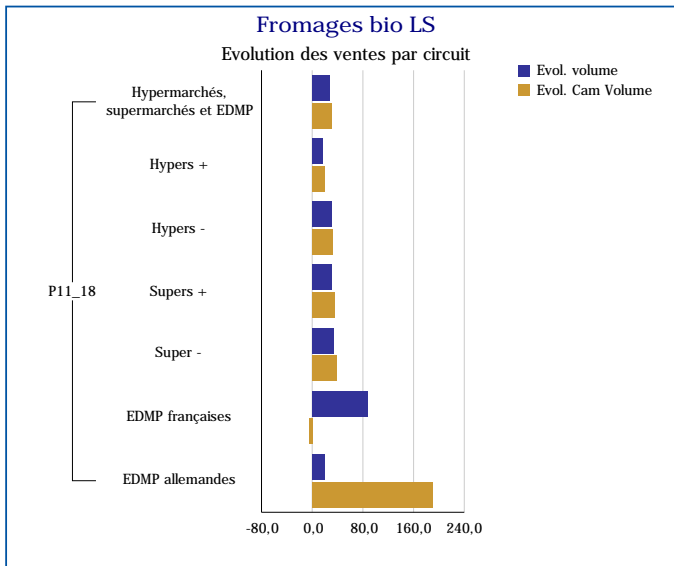
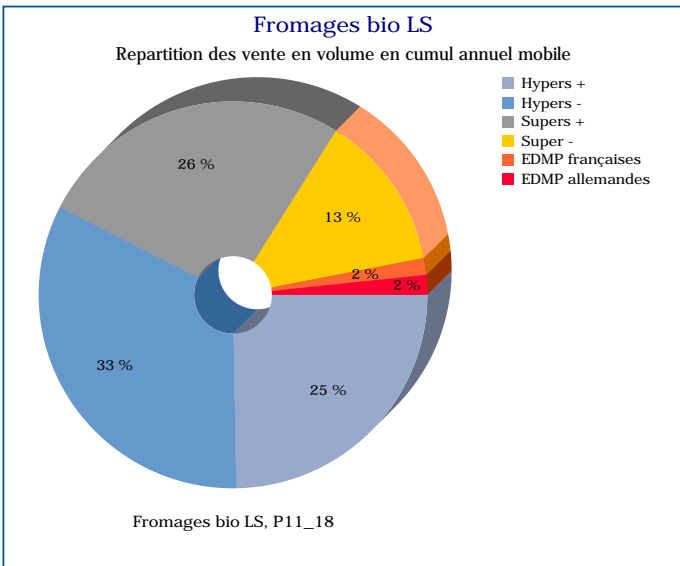
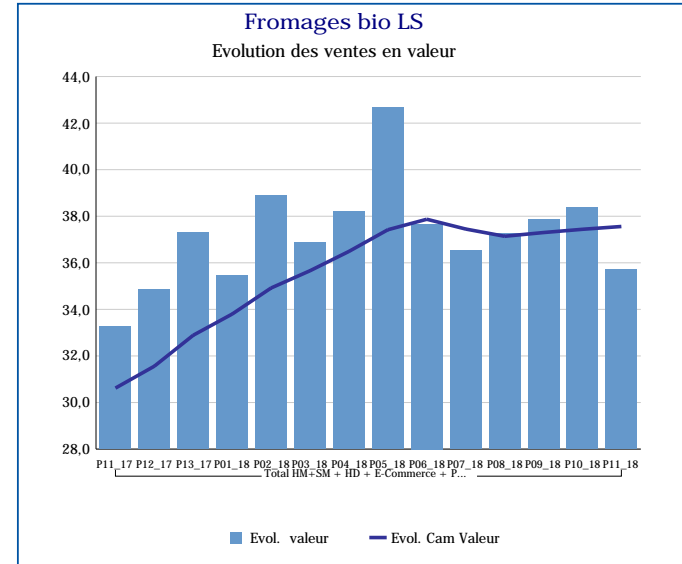
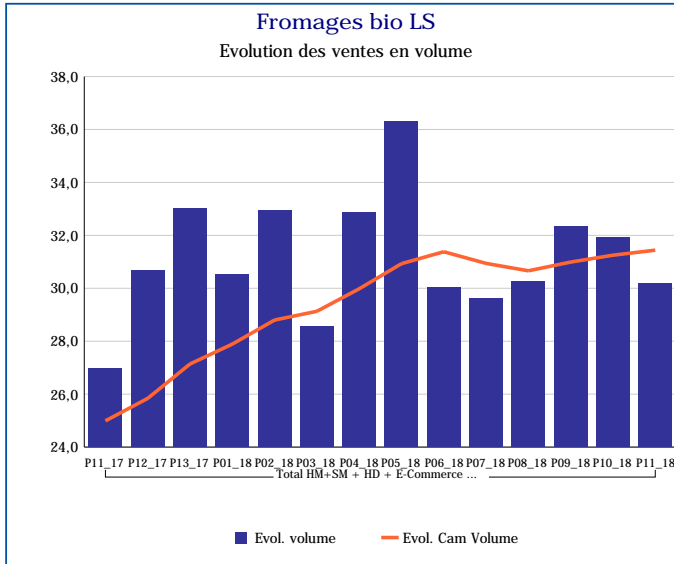
Pour en savoir plus : [Glossaire](#)

Chèvre frais palet/forme ronde LS	
Total HM+SM + HD + E-Commerce + PROXI	
P11_18	
Ventes en tonnes	303
Evol. volume	0,8 %
CAM volume (tonnes)	4 078
Evol. Cam Volume	-4,3 %
Ventes valeur (k€)	3 722
Evol. valeur	2,5 %
CAM Valeur (K€)	50 910
Evol. Cam Valeur	-2,1 %
Prix moyen volume	12,30
Evol.prix moyen en volume	1,7 %
CAM Prix	12,48
Evol. CAM Prix	2,2 %



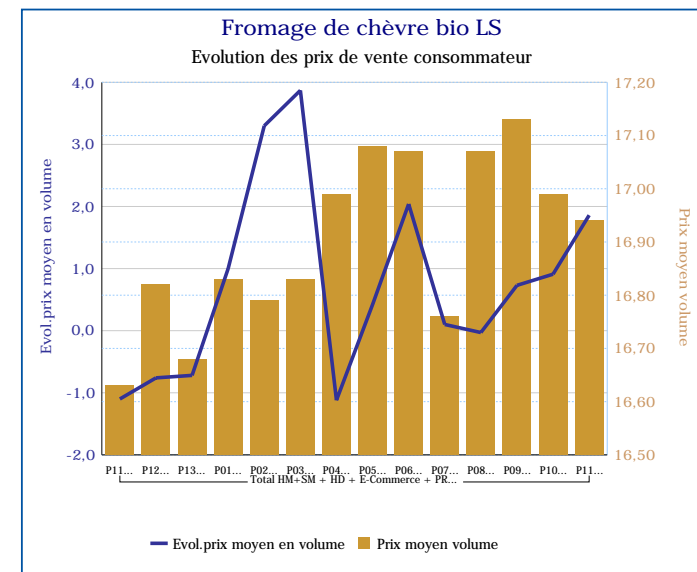
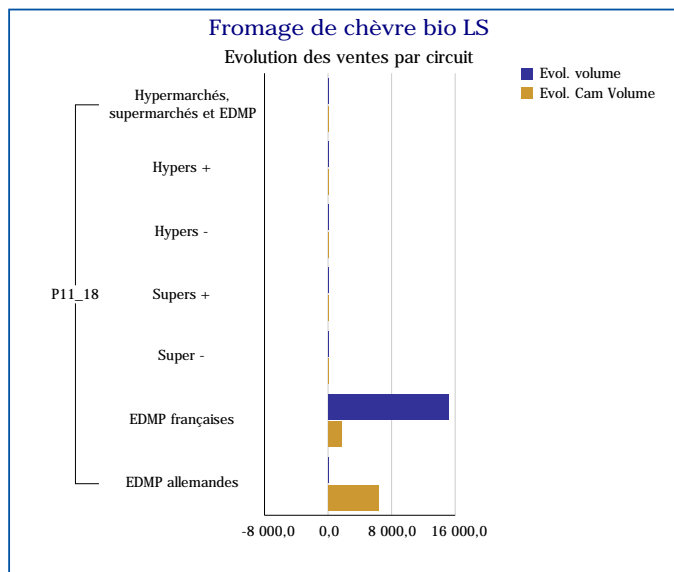
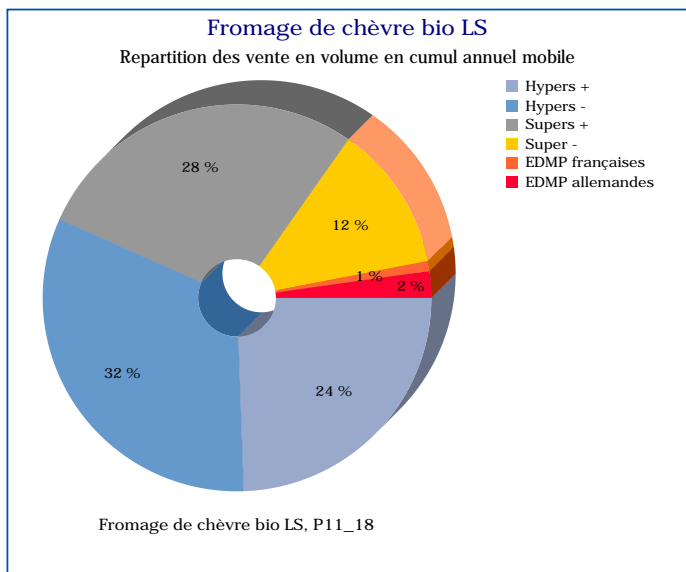
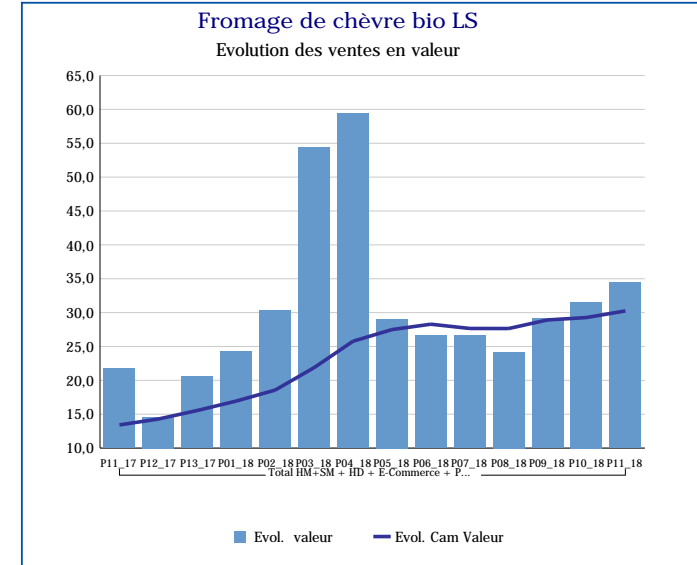
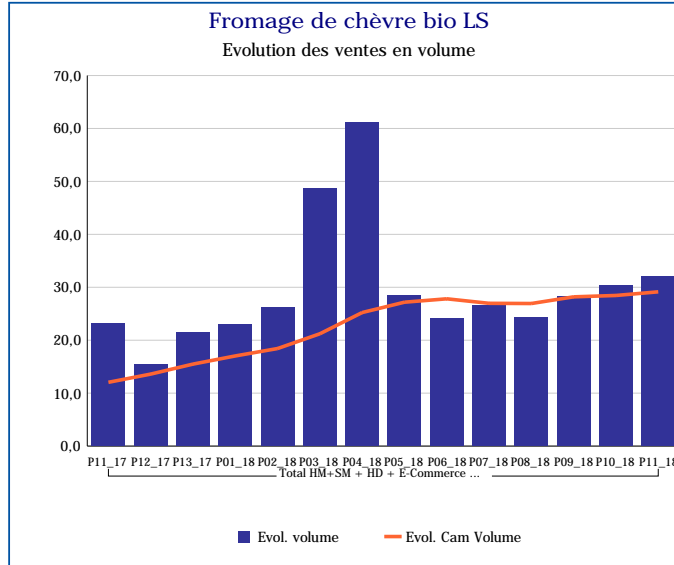
Pour en savoir plus : [Glossaire](#)

Fromages bio LS	
Total HM+SM + HD + E-Commerce + PROXI	
P11_18	
Ventes en tonnes	708
Evol. volume	30,2 %
CAM volume (tonnes)	8 309
Evol. Cam Volume	31,4 %
Ventes valeur (k€)	9 932
Evol. valeur	35,7 %
CAM Valeur (K€)	114 652
Evol. Cam Valeur	37,6 %
Prix moyen volume	14,04
Evol.prix moyen en volume	4,3 %
CAM Prix	13,80
Evol. CAM Prix	4,7 %



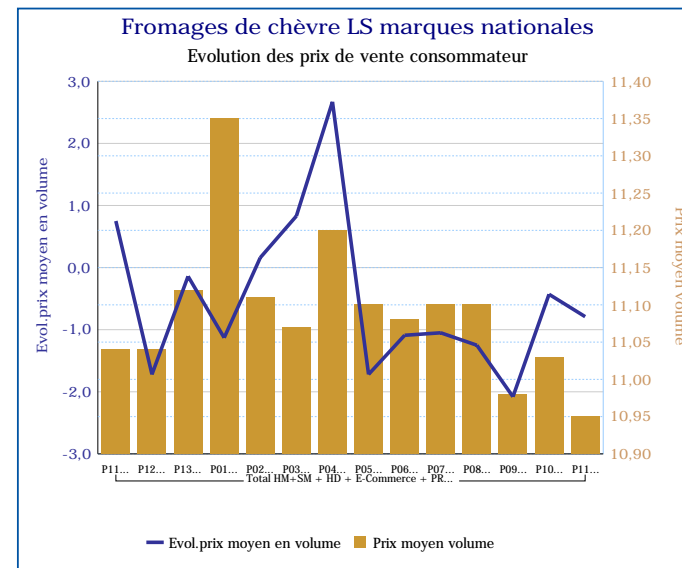
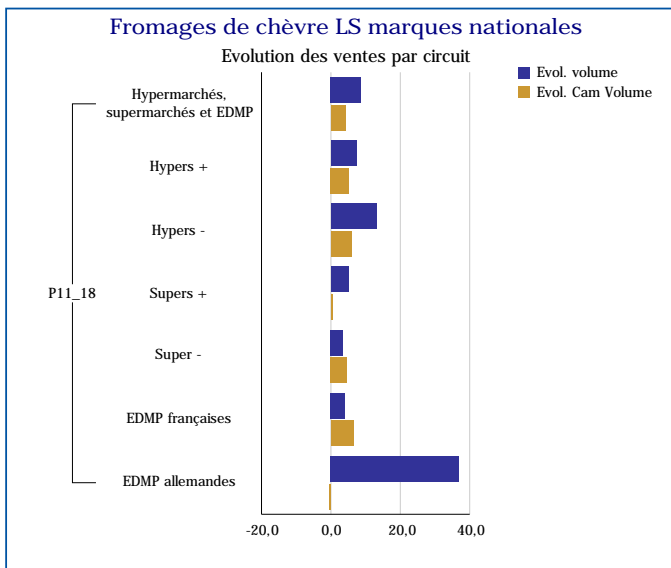
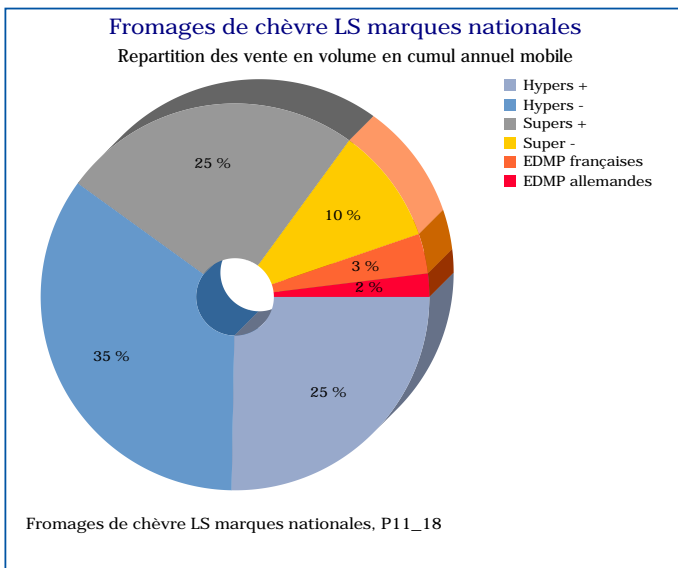
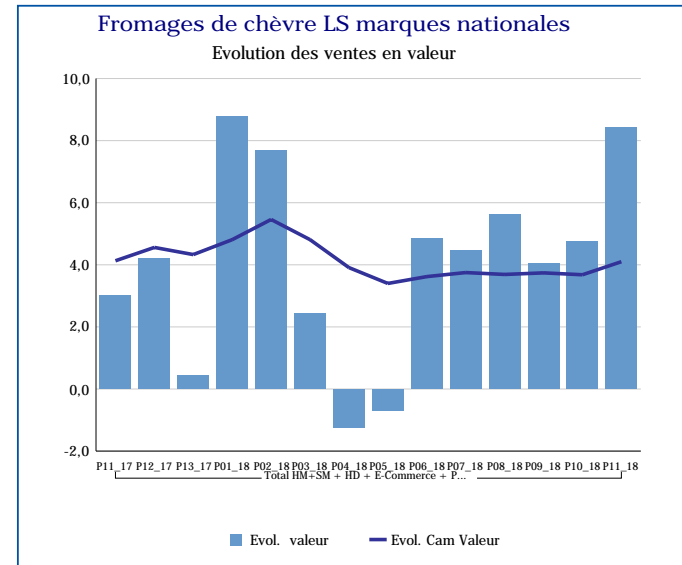
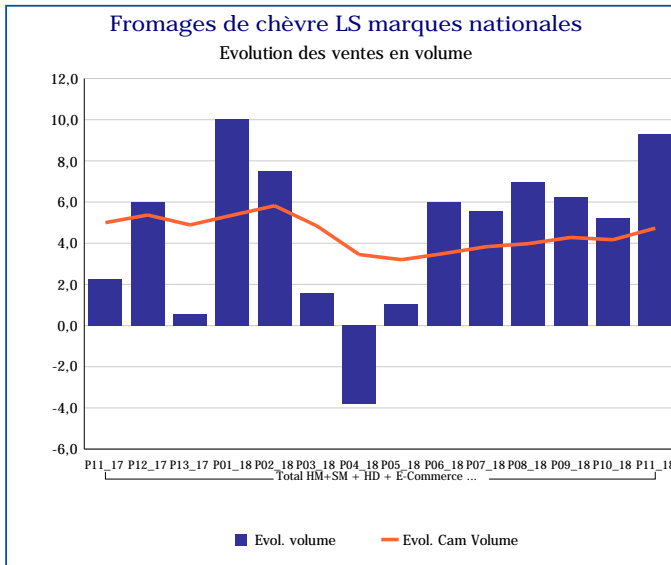
Pour en savoir plus : [Glossaire](#)

Fromage de chèvre bio LS	
Total HM+SM + HD + E-Commerce + PROXI	
P11_18	
Ventes en tonnes	91
Evol. volume	32,0 %
CAM volume (tonnes)	1 021
Evol. Cam Volume	29,1 %
Ventes valeur (k€)	1 543
Evol. valeur	34,4 %
CAM Valeur (K€)	17 290
Evol. Cam Valeur	30,2 %
Prix moyen volume	16,94
Evol.prix moyen en volume	1,9 %
CAM Prix	16,93
Evol. CAM Prix	0,9 %



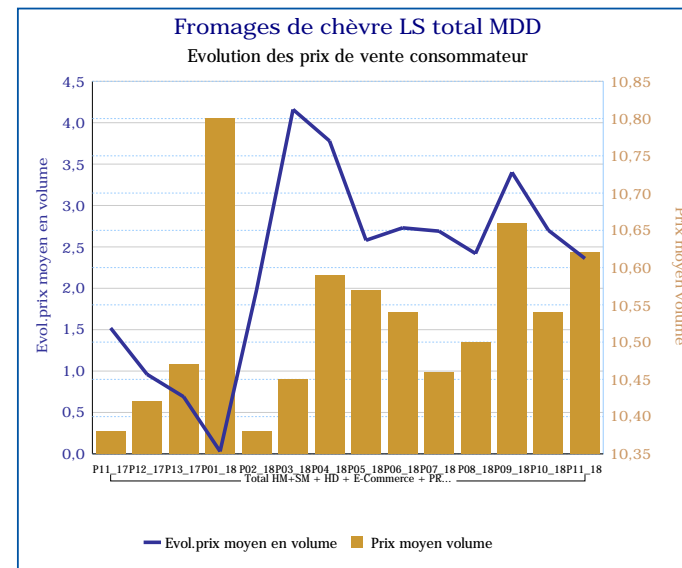
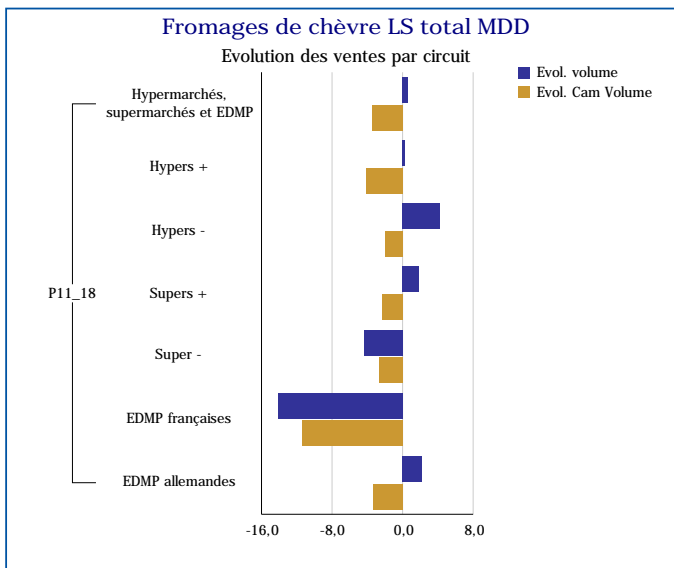
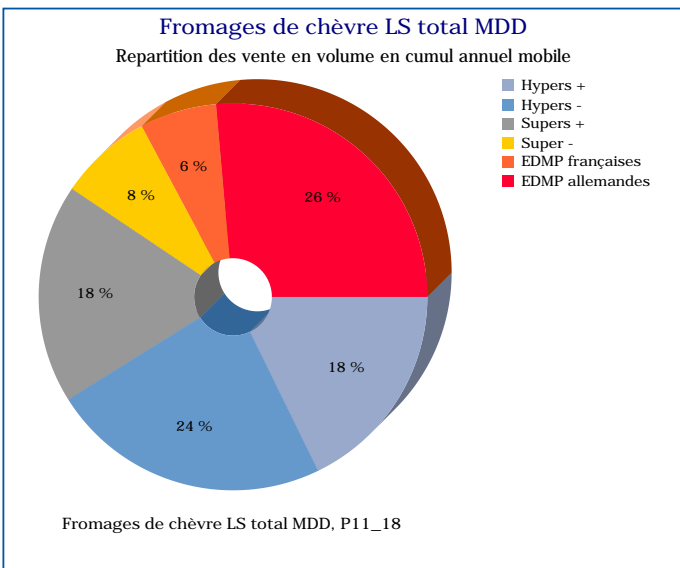
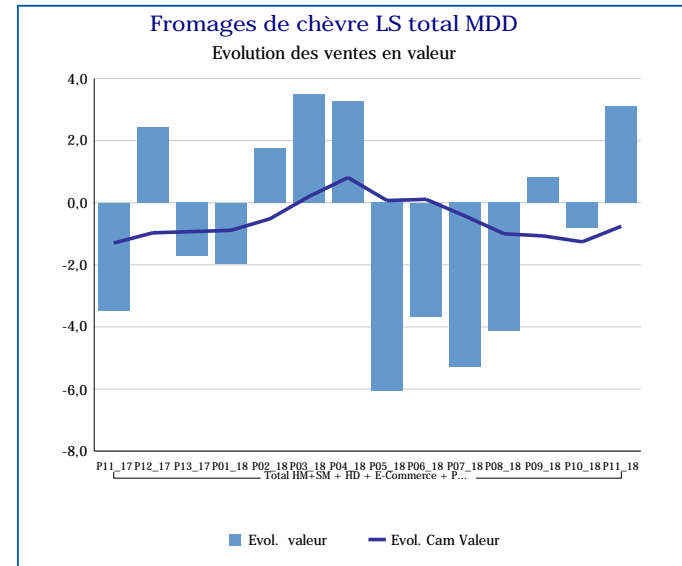
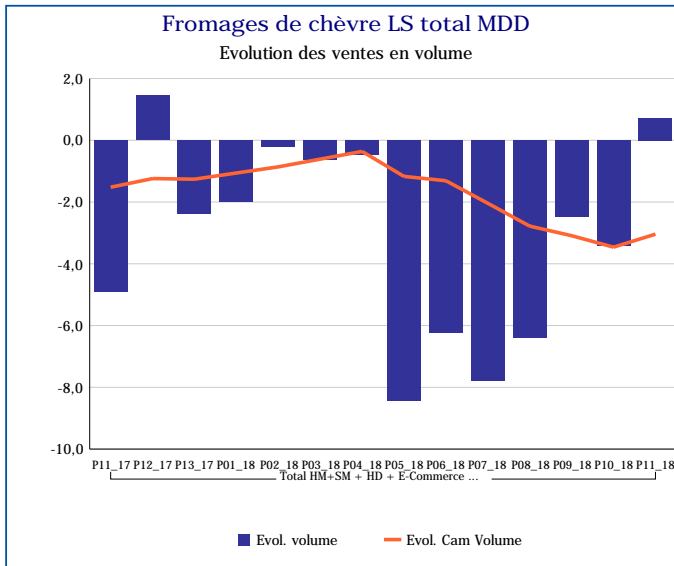
Pour en savoir plus : [Glossaire](#)

Fromages de chèvre LS marques nationales	
Total HM+SM + HD + E-Commerce + PROXI	
P11_18	
Ventes en tonnes	1 816
Evol. volume	9,3 %
CAM volume (tonnes)	21 882
Evol. Cam Volume	4,7 %
Ventes valeur (k€)	19 885
Evol. valeur	8,4 %
CAM Valeur (K€)	242 740
Evol. Cam Valeur	4,1 %
Prix moyen volume	10,95
Evol.prix moyen en volume	-0,8 %
CAM Prix	11,09
Evol. CAM Prix	-0,6 %



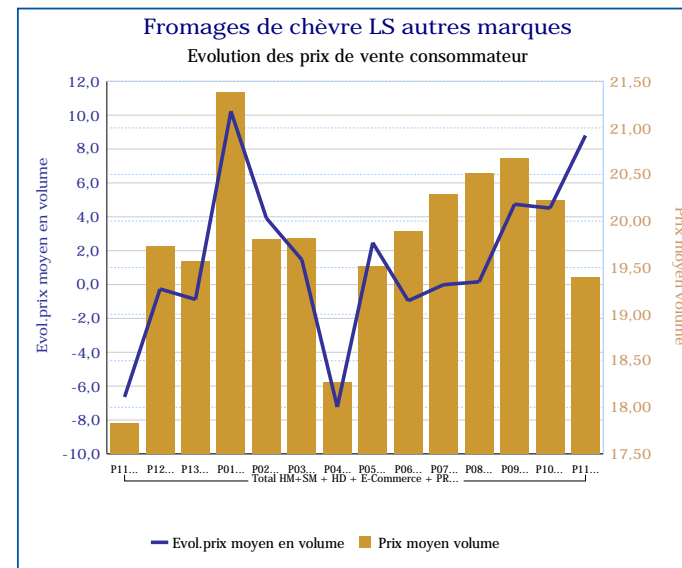
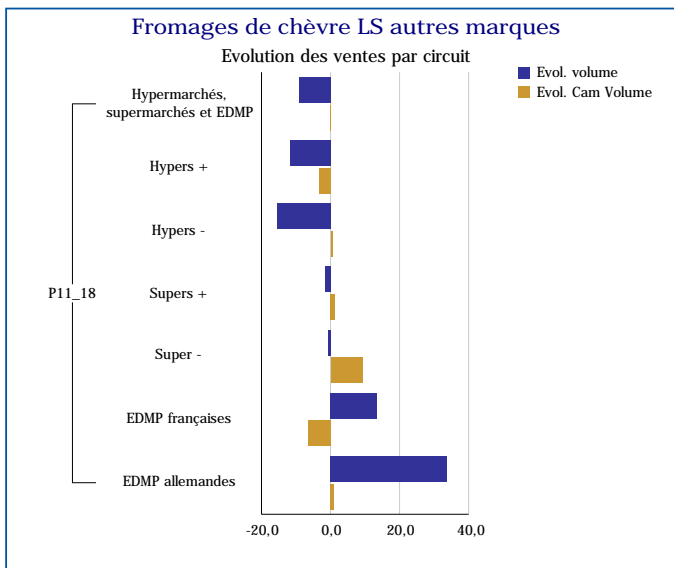
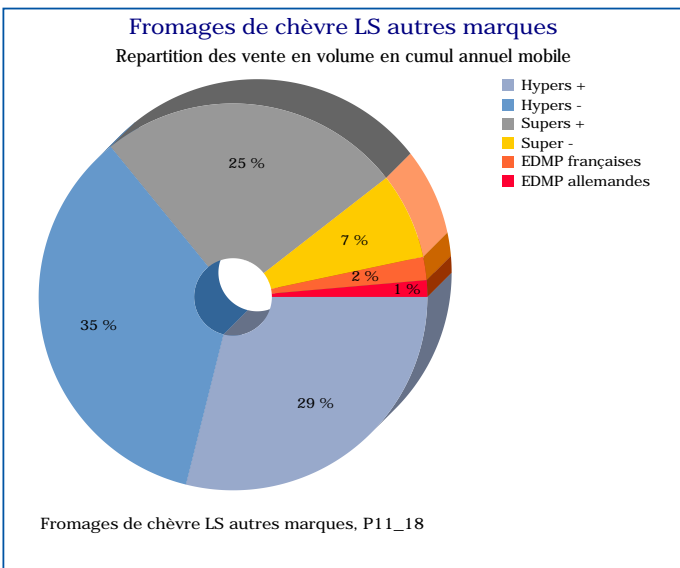
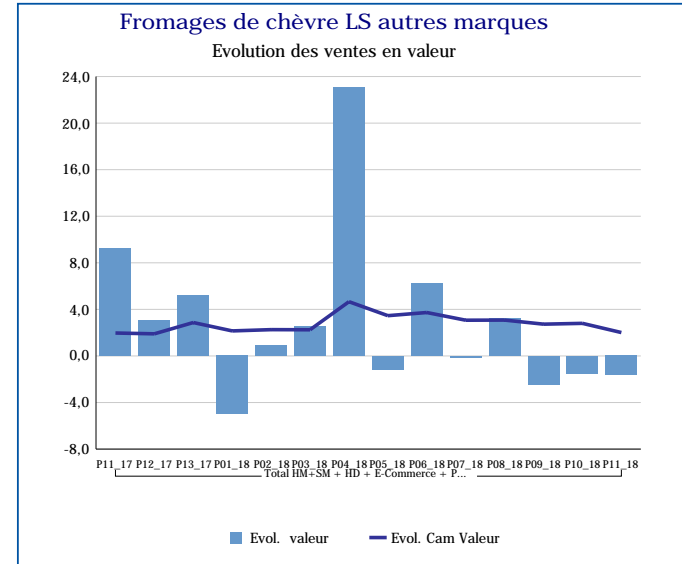
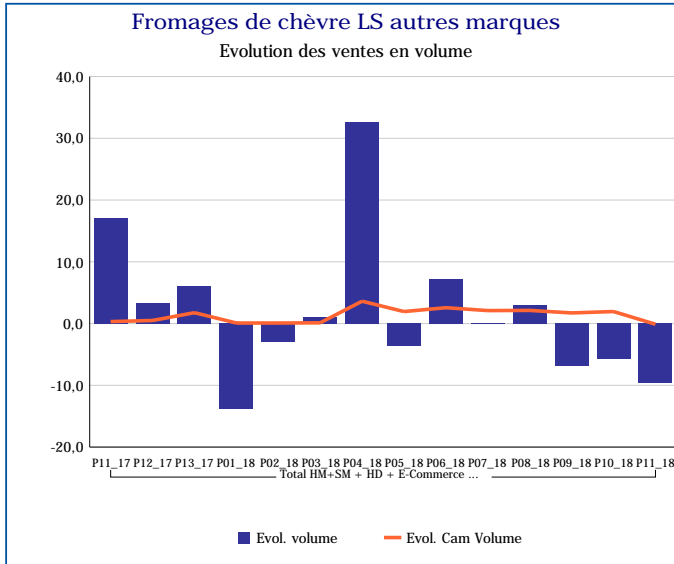
Pour en savoir plus : [Glossaire](#)

Fromages de chèvre LS total MDD	
Total HM+SM + HD + E-Commerce + PROXI	
P11_18	
Ventes en tonnes	1 752
Evol. volume	0,7 %
CAM volume (tonnes)	22 819
Evol. Cam Volume	-3,0 %
Ventes valeur (k€)	18 603
Evol. valeur	3,1 %
CAM Valeur (K€)	240 467
Evol. Cam Valeur	-0,8 %
Prix moyen volume	10,62
Evol.prix moyen en volume	2,4 %
CAM Prix	10,54
Evol. CAM Prix	2,3 %



Pour en savoir plus : [Glossaire](#)

Fromages de chèvre LS autres marques	
Total HM+SM + HD + E-Commerce + PROXI	
P11_18	
Ventes en tonnes	367
Evol. volume	-9,6 %
CAM volume (tonnes)	4 793
Evol. Cam Volume	-0,1 %
Ventes valeur (k€)	7 112
Evol. valeur	-1,6 %
CAM Valeur (K€)	95 555
Evol. Cam Valeur	2,0 %
Prix moyen volume	19,40
Evol.prix moyen en volume	8,8 %
CAM Prix	19,94
Evol. CAM Prix	2,1 %



Pour en savoir plus : [Glossaire](#)