

Rapport sur les ventes en magasins :

Fromages de chèvre LS (yc allégés) ; Fromages de chèvre allégés LS ; Fromages de chèvres (hors allégés) LS ; Fromages de chèvre AOP LS ; Banon LS ; Chabichou du Poitou LS ; Charolais LS ; Crottin de Chavignol LS ; Mâconnais LS ; Pélardon LS ; Picodon LS ; Pouligny Saint Pierre LS ; Rigotte de Condrieu LS ; Rocamadour LS ; Sainte Maure de Touraine LS ; Selles sur Cher LS ; Valençay LS ; Fromages de chèvre LS hors AOP ; Fromages de chèvre affinés hors AOP ; Bûches / bûchettes affinées LS ; Crottins LS ; Chèvres LS affinés autres formes ; Chèvres affinés palet / formes ronde LS ; Chèvres frais ; Chèvre frais à tartiner LS ; Chèvre frais bûches / bûchettes LS ; Chèvre frais en crottins LS ; Chèvre frais autres formes LS ; Chèvre frais pyramide LS ; Chèvre frais palet/forme ronde LS ; Fromages bio LS ; Fromage de chèvre bio LS ; Fromages de chèvre LS marques nationales ; Fromages de chèvre LS total MDD ;
Fromages de chèvre LS autres marques ;
Total HM+SM + HD + E-Commerce + PROXI ;

Période d'étude : P10_18

Total HM+SM + HD + E-Commerce + PROXI

Ventes en tonnes	P10_17	P11_17	P12_17	P13_17	P01_18	P02_18	P03_18	P04_18	P05_18	P06_18	P07_18	P08_18	P09_18	P10_18	Cumul courant vol	CAM vol
Fromages de chèvre LS (yc allégés)	3 888	3 795	3 834	3 637	3 728	3 621	3 702	3 777	3 755	3 801	3 701	3 860	3 911	3 868	37 725	48 991
Fromages de chèvre allégés LS	53	54	52	48	44	50	48	50	55	86	54	54	57	60	558	712
Fromages de chèvres (hors allégés) LS	3 835	3 741	3 782	3 590	3 684	3 571	3 654	3 727	3 700	3 715	3 647	3 807	3 854	3 808	37 167	48 279
Fromages de chèvre AOP LS	237	230	249	250	303	227	233	252	249	248	227	246	259	236	2 480	3 209
Banon LS	1	1	1	1	1	0	0	1	1	1	1	1	1	1	8	10
Chabichou du Poitou LS	13	11	13	12	17	12	12	14	13	13	12	11	12	11	126	163
Charolais LS	3	3	3	3	4	3	3	3	4	4	4	4	4	3	36	46
Crottin de Chavignol LS	30	29	30	29	36	29	30	31	31	30	30	32	32	30	311	399
Mâconnais LS	2	3	3	2	3	2	3	3	3	3	3	3	3	3	28	36
Pélardon LS	5	5	5	4	5	4	4	5	5	5	5	7	8	5	54	67
Picodon LS	21	21	23	21	25	21	22	23	22	24	23	27	25	22	233	298
Poulligny Saint Pierre LS	7	6	7	6	8	6	6	7	7	8	8	6	7	6	69	88
Rigotte de Condrieu LS	4	4	5	5	6	4	4	5	7	6	4	4	2	1	42	55
Rocamadour LS	54	53	54	52	64	47	48	52	52	51	48	54	58	53	527	686
Sainte Maure de Touraine LS	52	51	57	63	75	51	55	61	58	56	57	56	59	57	584	755
Selles sur Cher LS	39	38	43	44	52	42	40	42	40	40	26	35	42	38	396	521
Valençay LS	5	6	7	6	8	6	6	7	7	6	6	6	6	7	64	83
Fromages de chèvre LS hors AOP	3 598	3 511	3 532	3 340	3 381	3 343	3 421	3 474	3 451	3 467	3 420	3 560	3 596	3 572	34 686	45 070

Ventes en tonnes	P10_17	P11_17	P12_17	P13_17	P01_18	P02_18	P03_18	P04_18	P05_18	P06_18	P07_18	P08_18	P09_18	P10_18	Cumul courant vol	CAM vol
Fromages de chèvre affinés hors AOP	3 066	3 014	3 051	2 880	2 848	2 868	2 940	2 951	2 928	2 927	2 864	2 952	3 017	3 042	29 337	38 282
Bûches / bûchettes affinées LS	2 421	2 372	2 390	2 220	2 195	2 229	2 279	2 266	2 265	2 258	2 235	2 302	2 335	2 374	22 738	29 721
Crottins LS	160	156	159	160	176	161	163	178	161	161	155	145	155	151	1 607	2 082
Chèvres LS affinés autres formes	71	59	82	81	76	65	81	81	76	79	64	84	73	79	756	977
Chèvres affinés palet / formes ronde LS	409	423	417	416	397	411	415	422	421	421	406	418	449	436	4 198	5 453
Chèvres frais	532	497	481	460	532	459	461	504	508	525	542	594	564	513	5 201	6 639
Chèvre frais à tartiner LS	23	24	21	19	23	19	18	21	18	18	19	24	22	19	199	262
Chèvre frais bûches / bûchettes LS	45	44	46	50	50	42	47	45	61	53	45	58	58	48	507	647
Chèvre frais en crottins LS	2	2	2	2	2	2	2	2	2	2	2	2	2	2	18	23
Chèvre frais autres formes LS	16	13	13	15	37	12	11	13	19	14	18	23	19	14	179	220
Chèvre frais pyramide LS	128	118	113	101	113	121	116	124	113	120	124	149	125	119	1 224	1 555
Chèvre frais palet/forme ronde LS	319	297	287	274	308	263	268	300	295	319	334	338	338	311	3 073	3 932
Fromages bio LS	568	542	562	523	491	560	561	589	682	713	721	707	722	742	6 489	8 116
Fromage de chèvre bio LS	69	69	71	70	66	69	73	75	76	80	85	81	82	87	773	983
Fromages de chèvre LS marques nationales	1 675	1 662	1 673	1 579	1 655	1 624	1 664	1 626	1 644	1 692	1 669	1 741	1 736	1 764	16 815	21 729
Fromages de chèvre LS total MDD	1 845	1 729	1 824	1 715	1 657	1 699	1 718	1 729	1 726	1 731	1 679	1 711	1 763	1 754	17 167	22 434
Fromages de chèvre LS autres marques	368	404	338	343	416	298	320	421	385	378	353	409	412	349	3 743	4 828

Pour en savoir plus : [Glossaire](#)

Total HM+SM + HD + E-Commerce + PROXI

Evol. volume	P10_17	P11_17	P12_17	P13_17	P01_18	P02_18	P03_18	P04_18	P05_18	P06_18	P07_18	P08_18	P09_18	P10_18	Evol cumul courant vol	Evol CAM vol
Fromages de chèvre LS (yc allégés)	2,4	-0,1	3,2	-0,5	1,2	2,4	-0,3	0,0	-5,2	-0,5	-2,2	-0,4	-0,1	-0,5	-0,6	-0,3
Fromages de chèvre allégés LS	-0,2	0,5	1,2	0,4	5,2	7,7	-1,1	1,8	1,4	17,3	-18,2	3,8	11,5	11,4	4,0	3,3
Fromages de chèvres (hors allégés) LS	2,4	-0,1	3,2	-0,5	1,2	2,3	-0,3	0,0	-5,2	-0,8	-2,0	-0,4	-0,3	-0,7	-0,7	-0,3
Fromages de chèvre AOP LS	1,8	-0,9	4,5	3,6	-0,9	7,3	14,0	16,4	-3,5	3,6	-2,6	-3,0	-1,4	-0,4	2,4	2,4
Banon LS	-9,0	15,4	17,6	-2,9	-41,2	-41,4	-11,5	39,8	22,4	43,8	27,5	35,8	11,5	21,9	7,2	7,7
Chabichou du Poitou LS	-3,1	-6,6	-3,8	-9,2	4,4	-10,2	-9,4	13,8	-1,5	0,1	-5,4	-6,3	-2,8	-13,0	-2,9	-3,7
Charolais LS	-10,8	-9,5	-0,1	-2,9	5,4	5,1	2,8	-7,0	5,4	23,1	4,0	3,8	6,1	8,7	5,7	3,5
Crottin de Chavignol LS	0,5	0,6	2,5	-1,9	-3,2	36,9	33,0	21,4	-3,0	-2,2	2,8	7,3	4,4	1,2	7,8	6,1
Mâconnais LS	-13,5	-4,7	7,2	0,9	0,9	-13,1	7,7	12,5	-0,9	-3,8	-3,9	1,6	5,0	1,8	0,7	0,7
Pélardon LS	-3,7	0,6	7,9	6,4	13,2	13,3	1,6	3,9	2,3	9,4	1,7	-3,7	6,6	-2,1	4,0	4,1
Picodon LS	-3,2	-2,0	4,9	2,5	0,8	1,0	6,0	9,1	-4,4	7,1	2,2	1,2	-4,5	2,1	1,8	1,8
Poulligny Saint Pierre LS	4,1	4,7	-6,9	-4,8	-2,1	-0,9	-3,7	6,0	-2,4	-12,1	-8,4	-22,7	-18,5	-10,5	-8,2	-7,0
Rigotte de Condrieu LS	-38,6	-41,8	-1,6	-2,2	0,5	-1,4	-8,7	-5,4	37,1	37,9	-0,4	-9,4	-64,8	-80,2	-9,1	-11,9
Rocamadour LS	-2,7	-7,6	-5,3	-5,0	-6,5	-2,3	20,0	5,4	-16,9	-2,3	-4,2	-8,4	-6,4	-2,7	-3,5	-4,1
Sainte Maure de Touraine LS	25,3	19,3	27,0	34,4	10,7	22,0	32,0	34,4	7,6	17,8	19,3	9,6	8,9	8,8	16,2	18,5
Selles sur Cher LS	0,0	-2,8	1,2	-4,9	-8,2	2,2	1,0	20,5	-6,7	-4,8	-34,7	-17,9	-2,5	-2,9	-5,9	-5,0
Valençay LS	-6,6	-10,4	0,1	-12,3	-6,8	-2,7	1,0	6,3	4,3	10,0	10,4	1,3	4,5	32,0	5,1	2,0
Fromages de chèvre LS hors AOP	2,5	-0,1	3,1	-0,8	1,4	2,0	-1,1	-1,0	-5,4	-1,1	-1,9	-0,3	-0,2	-0,7	-0,9	-0,5

Evol. volume	P10_17	P11_17	P12_17	P13_17	P01_18	P02_18	P03_18	P04_18	P05_18	P06_18	P07_18	P08_18	P09_18	P10_18	Evol cumul courant vol	Evol CAM vol
Fromages de chèvre affinés hors AOP	3,4	0,7	3,5	0,4	2,8	2,1	-0,7	-0,8	-5,4	-0,4	-1,6	-0,5	-0,1	-0,8	-0,6	-0,1
Bûches / bûchettes affinées LS	5,7	2,0	6,7	0,4	5,6	3,7	0,5	1,1	-5,0	-0,9	-1,8	-0,6	-1,7	-1,9	-0,2	0,5
Crottins LS	-8,2	-8,2	-5,7	1,7	-0,4	-0,9	-2,9	8,3	-2,5	4,6	2,7	-7,5	-2,3	-5,5	-0,7	-1,5
Chèvres LS affinés autres formes	-1,2	-26,8	-14,4	5,9	-4,9	-10,2	-13,1	-3,1	-1,7	5,7	-0,7	31,1	4,6	11,3	1,0	-2,3
Chèvres affinés palet / formes ronde LS	-3,0	3,6	-4,1	0,6	-7,5	-0,6	-1,9	-11,4	-8,8	-0,3	0,6	-1,5	10,0	6,6	-1,8	-1,4
Chèvres frais	-2,4	-4,7	0,7	-8,1	-5,9	-2,5	-7,7	-5,7	-7,7	-7,7	-6,2	-1,2	-3,2	-3,7	-5,2	-4,9
Chèvre frais à tartiner LS	33,6	22,8	-8,7	-21,2	-4,6	-31,0	-25,0	-8,8	-20,0	-19,9	-12,7	-6,3	-6,5	-17,4	-15,5	-13,0
Chèvre frais bûches / bûchettes LS	-0,2	-2,9	-7,9	11,6	1,1	2,6	11,0	9,4	34,2	8,2	5,2	21,6	7,8	7,2	10,8	8,3
Chèvre frais en crottins LS	-21,1	-7,8	2,6	2,1	-3,2	16,0	21,1	24,7	14,2	2,8	-8,4	1,6	-1,6	-4,0	5,6	4,0
Chèvre frais autres formes LS	-8,3	-16,7	-5,8	-19,4	2,9	-12,6	-24,1	-15,2	-3,0	-37,0	-41,0	-30,8	-34,9	-11,9	-21,8	-20,6
Chèvre frais pyramide LS	-0,1	-6,7	6,2	-15,5	4,2	7,4	-2,1	-12,3	-4,2	-3,8	8,0	14,8	5,2	-6,7	0,8	-0,7
Chèvre frais palet/forme ronde LS	-4,9	-5,3	1,2	-6,4	-11,1	-4,0	-10,6	-4,2	-14,1	-8,8	-8,8	-6,9	-4,8	-2,6	-7,7	-6,8
Fromages bio LS	28,3	26,7	30,4	33,0	30,5	32,9	28,6	32,8	35,9	29,8	29,1	29,8	31,3	30,8	31,1	30,9
Fromage de chèvre bio LS	27,4	23,1	15,4	21,5	23,0	26,2	48,6	61,2	24,4	21,7	21,7	22,0	22,8	25,9	28,4	26,4
Fromages de chèvre LS marques nationales	6,8	2,2	6,0	0,6	10,0	7,5	1,6	-3,8	1,0	6,0	5,6	7,0	6,3	5,3	4,6	4,2
Fromages de chèvre LS total MDD	1,0	-5,4	0,6	-2,8	-2,4	-1,2	-2,3	-2,2	-10,7	-7,5	-9,4	-7,6	-4,3	-4,9	-5,4	-4,7

Evol. volume	P10_17	P11_17	P12_17	P13_17	P01_18	P02_18	P03_18	P04_18	P05_18	P06_18	P07_18	P08_18	P09_18	P10_18	Evol cumul courant vol	Evol CAM vol
Fromages de chèvre LS autres marques	-8,0	16,9	3,2	6,3	-13,7	-2,8	1,3	33,0	-3,4	7,5	0,2	3,3	-6,6	-5,2	0,3	2,2

Pour en savoir plus : [Glossaire](#)

Total HM+SM + HD + E-Commerce + PROXI

Ventes valeur (k€)	P10_17	P11_17	P12_17	P13_17	P01_18	P02_18	P03_18	P04_18	P05_18	P06_18	P07_18	P08_18	P09_18	P10_18	Cumul courant val	CAM val
Fromages de chèvre LS (yc allégés)	44 557	43 413	44 060	42 231	45 579	41 573	42 732	44 262	44 006	44 509	43 248	45 682	46 329	44 989	442 908	572 612
Fromages de chèvre allégés LS	545	545	533	484	446	513	493	512	559	822	545	549	576	608	5 623	7 185
Fromages de chèvres (hors allégés) LS	44 013	42 868	43 527	41 747	45 133	41 060	42 239	43 750	43 447	43 687	42 703	45 133	45 753	44 381	437 285	565 427
Fromages de chèvre AOP LS	5 570	5 403	5 798	5 718	7 035	5 293	5 452	5 864	5 807	5 836	5 335	5 861	6 113	5 547	58 144	75 063
Banon LS	29	31	32	28	37	15	20	35	40	41	42	45	44	36	355	445
Chabichou du Poitou LS	262	234	256	251	369	235	248	281	265	261	241	238	260	232	2 631	3 372
Charolais LS	68	68	77	72	83	67	73	73	92	102	91	93	92	75	840	1 057
Crottin de Chavignol LS	829	807	840	791	989	796	814	851	842	846	829	889	894	838	8 588	11 026
Mâconnais LS	65	71	70	67	86	67	82	87	81	82	73	84	81	73	796	1 004
Pélardon LS	151	139	138	123	129	106	113	134	150	151	149	194	238	146	1 508	1 908
Picodon LS	555	543	580	548	651	546	576	581	567	615	601	719	673	565	6 095	7 766
Poulligny Saint Pierre LS	131	124	136	130	177	126	125	140	146	151	141	130	132	123	1 389	1 780
Rigotte de Condrieu LS	143	141	155	147	181	132	138	149	196	186	138	120	51	33	1 324	1 767
Rocamadour LS	1 372	1 320	1 352	1 305	1 581	1 195	1 228	1 311	1 313	1 312	1 237	1 384	1 486	1 353	13 399	17 377
Sainte Maure de Touraine LS	984	960	1 068	1 145	1 423	967	1 029	1 141	1 089	1 067	1 083	1 074	1 120	1 084	11 079	14 252
Selles sur Cher LS	861	844	944	973	1 144	921	884	935	880	886	578	767	911	835	8 741	11 503
Valençay LS	116	119	149	136	184	119	122	141	143	134	129	120	127	152	1 371	1 775
Fromages de chèvre LS hors AOP	38 443	37 465	37 729	36 029	38 097	35 767	36 787	37 886	37 640	37 851	37 368	39 271	39 639	38 834	379 141	490 364

Ventes valeur (k€)	P10_17	P11_17	P12_17	P13_17	P01_18	P02_18	P03_18	P04_18	P05_18	P06_18	P07_18	P08_18	P09_18	P10_18	Cumul courant val	CAM val
Fromages de chèvre affinés hors AOP	31 648	31 204	31 594	29 995	30 534	29 601	30 553	31 178	30 817	30 859	30 117	31 188	31 957	31 882	308 686	401 479
Bûches / bûchettes affinées LS	22 148	21 844	21 883	20 365	20 202	20 429	20 889	20 957	21 029	20 958	20 774	21 421	21 743	22 025	210 425	274 517
Crottins LS	2 660	2 583	2 640	2 665	3 019	2 658	2 680	3 008	2 663	2 725	2 629	2 487	2 630	2 560	27 059	34 947
Chèvres LS affinés autres formes	1 280	1 080	1 475	1 494	1 564	1 154	1 440	1 520	1 424	1 459	1 229	1 534	1 428	1 438	14 189	18 238
Chèvres affinés palet / formes ronde LS	5 502	5 646	5 547	5 423	5 664	5 330	5 510	5 639	5 640	5 632	5 441	5 697	6 102	5 821	56 476	73 092
Chèvres frais	6 795	6 261	6 135	6 034	7 536	5 895	5 918	6 399	6 567	6 749	7 013	7 850	7 439	6 670	68 036	86 466
Chèvre frais à tartiner LS	275	290	255	218	271	230	197	235	200	191	202	264	235	200	2 226	2 988
Chèvre frais bûches / bûchettes LS	638	618	645	694	702	589	652	635	814	729	666	867	877	726	7 258	9 216
Chèvre frais en crottins LS	37	34	33	32	32	33	36	39	41	42	39	42	43	41	387	487
Chèvre frais autres formes LS	333	270	277	356	996	253	226	273	422	304	416	533	440	317	4 180	5 083
Chèvre frais pyramide LS	1 579	1 450	1 381	1 262	1 413	1 510	1 430	1 530	1 393	1 487	1 545	1 843	1 544	1 463	15 158	19 251
Chèvre frais palet/forme ronde LS	3 931	3 598	3 544	3 471	4 122	3 280	3 378	3 687	3 697	3 996	4 145	4 301	4 300	3 923	38 828	49 440
Fromages bio LS	7 610	7 303	7 515	7 062	6 709	7 562	7 691	8 070	9 402	9 879	9 963	9 914	10 080	10 429	89 698	111 578
Fromage de chèvre bio LS	1 159	1 147	1 201	1 163	1 114	1 164	1 221	1 269	1 302	1 376	1 426	1 384	1 407	1 479	13 142	16 653
Fromages de chèvre LS marques nationales	18 567	18 342	18 475	17 566	18 786	18 038	18 422	18 223	18 244	18 739	18 527	19 326	19 059	19 467	186 830	241 213
Fromages de chèvre LS total MDD	18 865	17 867	18 930	17 951	17 890	17 626	17 981	18 339	18 248	18 247	17 552	17 972	18 750	18 466	181 072	235 819
Fromages de chèvre LS	7 126	7 204	6 656	6 714	8 902	5 909	6 330	7 700	7 513	7 523	7 169	8 383	8 520	7 056	75 006	95 580

Ventes valeur (k€)	P10_17	P11_17	P12_17	P13_17	P01_18	P02_18	P03_18	P04_18	P05_18	P06_18	P07_18	P08_18	P09_18	P10_18	Cumul courant val	CAM val
autres marques																

Pour en savoir plus : [Glossaire](#)

Total HM+SM + HD + E-Commerce + PROXI

Evol. valeur	P10_17	P11_17	P12_17	P13_17	P01_18	P02_18	P03_18	P04_18	P05_18	P06_18	P07_18	P08_18	P09_18	P10_18	Evol cumul courant val	Evol CAM val
Fromages de chèvre LS (yc allégés)	2,4	0,8	2,7	0,1	1,4	3,7	2,2	3,6	-4,1	1,0	-1,1	0,8	0,8	1,0	0,9	0,9
Fromages de chèvre allégés LS	0,0	0,1	2,2	0,9	5,2	8,2	-0,8	1,3	0,7	13,1	-17,3	3,6	11,6	11,6	3,5	3,0
Fromages de chèvres (hors allégés) LS	2,4	0,8	2,7	0,1	1,4	3,7	2,3	3,6	-4,1	0,8	-0,8	0,8	0,6	0,8	0,8	0,9
Fromages de chèvre AOP LS	2,6	0,1	4,3	3,4	0,4	8,0	14,0	16,0	-2,5	4,7	-2,4	-1,3	-1,2	-0,4	3,0	2,9
Banon LS	-5,2	17,6	19,1	-0,5	-39,8	-39,9	-10,6	38,2	21,3	30,2	25,0	35,1	13,4	22,4	6,5	7,6
Chabichou du Poitou LS	1,4	-5,1	-2,1	-5,7	9,9	-7,5	-6,4	14,9	0,2	1,2	-5,2	-5,5	-1,8	-11,6	-0,9	-1,7
Charolais LS	-6,8	-7,4	2,0	-1,1	7,2	8,4	5,5	-4,3	12,0	28,7	6,6	7,6	9,6	10,5	9,3	6,7
Crottin de Chavignol LS	0,5	1,3	1,3	-2,4	-2,1	35,9	31,1	19,2	-2,9	-0,4	2,9	7,1	4,0	1,0	7,7	5,9
Mâconnais LS	-11,3	1,7	15,7	12,2	8,6	-8,6	20,9	28,5	6,7	5,1	2,3	5,2	13,7	11,7	9,1	9,2
Pélardon LS	-0,3	2,3	12,5	9,0	16,2	16,8	3,8	7,9	4,2	9,3	2,2	-3,7	5,5	-3,1	4,8	5,4
Picodon LS	0,5	-0,1	5,8	3,7	3,8	1,9	7,2	9,2	-2,8	8,1	2,9	5,4	-3,4	1,9	3,2	3,2
Poulligny Saint Pierre LS	12,8	8,6	-0,9	1,0	3,1	4,4	0,9	14,4	4,9	-4,7	-5,4	-2,8	-6,0	-5,5	0,1	0,6
Rigotte de Condrieu LS	-32,5	-35,8	-1,2	-1,5	3,1	-3,0	-8,3	-4,9	30,1	33,9	1,2	-9,6	-66,2	-77,1	-10,0	-11,5
Rocamadour LS	1,0	-2,9	-3,3	-1,4	-3,1	0,5	20,5	8,2	-12,5	-0,5	-3,0	-6,4	-4,9	-1,4	-1,2	-1,5
Sainte Maure de Touraine LS	22,9	17,2	24,0	28,2	9,8	20,4	28,0	31,1	5,7	17,9	18,4	9,9	9,4	10,1	15,3	17,0
Selles sur Cher LS	1,3	-1,5	1,5	-3,0	-7,2	2,4	1,7	21,2	-6,7	-4,2	-35,0	-17,7	-3,7	-3,1	-5,7	-4,6
Valençay LS	-5,0	-9,4	1,5	-11,4	-5,8	-2,3	-0,4	4,0	1,8	7,8	10,0	0,6	3,8	30,9	4,2	1,6
Fromages de chèvre LS hors AOP	2,4	0,8	2,5	-0,4	1,6	3,0	0,8	1,9	-4,4	0,2	-0,6	1,1	0,9	1,0	0,5	0,6

Evol. valeur	P10_17	P11_17	P12_17	P13_17	P01_18	P02_18	P03_18	P04_18	P05_18	P06_18	P07_18	P08_18	P09_18	P10_18	Evol cumul courant val	Evol CAM val
Fromages de chèvre affinés hors AOP	3,0	1,8	2,8	1,0	2,6	3,2	1,0	2,1	-4,8	1,0	-0,2	0,5	0,8	0,7	0,6	0,9
Bûches / bûchettes affinées LS	5,0	3,0	6,2	0,5	4,8	4,6	1,9	3,1	-4,5	0,1	-0,7	0,4	-0,8	-0,6	0,7	1,3
Crottins LS	-6,5	-6,1	-4,5	2,6	3,7	1,3	-1,5	13,1	-2,2	7,1	4,3	-5,1	-1,4	-3,8	1,5	0,5
Chèvres LS affinés autres formes	13,5	-13,7	-3,7	17,2	6,3	2,4	-0,6	14,2	1,2	5,7	2,4	26,3	8,3	12,3	7,7	5,8
Chèvres affinés palet / formes ronde LS	-1,4	5,4	-3,1	-0,8	-6,0	0,4	0,6	-7,6	-7,9	0,8	0,4	-1,2	6,9	5,8	-1,0	-0,6
Chèvres frais	-0,5	-3,6	0,8	-7,2	-2,6	-2,0	-5,6	-3,8	-5,9	-6,5	-5,4	0,2	-1,8	-1,8	-3,5	-3,5
Chèvre frais à tartiner LS	56,6	33,2	-7,9	-24,1	-5,8	-39,2	-33,3	-17,7	-29,2	-26,8	-21,2	-14,7	-15,9	-27,4	-23,6	-19,1
Chèvre frais bûches / bûchettes LS	2,2	-1,1	-4,7	12,0	2,8	3,9	11,4	8,5	26,1	6,4	9,2	27,3	15,3	13,8	12,7	10,2
Chèvre frais en crottins LS	-16,9	0,2	8,3	10,0	1,1	14,1	15,6	20,1	12,7	8,8	-0,8	10,4	10,1	8,4	9,8	9,0
Chèvre frais autres formes LS	-8,3	-14,5	-2,5	-16,2	5,8	-11,0	-20,0	-5,9	3,9	-31,8	-37,9	-26,9	-29,9	-4,8	-16,5	-15,8
Chèvre frais pyramide LS	-1,2	-5,4	3,7	-16,2	2,5	4,7	-3,5	-10,2	-4,8	-2,9	6,6	12,0	3,5	-7,4	-0,1	-1,5
Chèvre frais palet/forme ronde LS	-2,3	-4,6	1,7	-4,5	-6,6	-1,1	-6,1	-1,8	-10,8	-6,1	-5,6	-2,9	-1,8	-0,2	-4,4	-4,0
Fromages bio LS	36,4	33,0	34,6	37,2	35,4	38,9	36,9	38,2	42,2	37,4	35,9	36,6	36,5	37,0	37,5	37,0
Fromage de chèvre bio LS	27,4	21,7	14,6	20,6	24,2	30,3	54,4	59,4	25,4	24,5	22,4	22,3	24,5	27,7	30,0	27,5
Fromages de chèvre LS marques nationales	5,7	3,0	4,2	0,4	8,8	7,7	2,4	-1,2	-0,7	4,9	4,5	5,6	4,1	4,8	4,0	3,7
Fromages de chèvre LS total MDD	1,1	-4,4	1,2	-2,1	-2,3	0,8	1,9	1,6	-8,4	-4,6	-6,8	-5,1	-1,1	-2,1	-2,7	-2,5

Evol. valeur	P10_17	P11_17	P12_17	P13_17	P01_18	P02_18	P03_18	P04_18	P05_18	P06_18	P07_18	P08_18	P09_18	P10_18	Evol cumul courant val	Evol CAM val
Fromages de chèvre LS autres marques	-2,4	9,1	3,0	5,4	-4,8	1,1	2,8	23,4	-0,9	6,6	0,2	3,6	-2,1	-1,0	2,3	3,0

Pour en savoir plus : [Glossaire](#)

Total HM+SM + HD + E-Commerce + PROXI

Prix moyen volume	P10_17	P11_17	P12_17	P13_17	P01_18	P02_18	P03_18	P04_18	P05_18	P06_18	P07_18	P08_18	P09_18	P10_18	Cumul courant prix	CAM prix
Fromages de chèvre LS (yc allégés)	11,46	11,44	11,49	11,61	12,22	11,48	11,54	11,72	11,72	11,71	11,69	11,83	11,85	11,63	--	11,69
Fromages de chèvre allégés LS	10,19	10,12	10,18	10,17	10,11	10,19	10,19	10,17	10,11	9,59	10,12	10,18	10,16	10,20	--	10,09
Fromages de chèvres (hors allégés) LS	11,48	11,46	11,51	11,63	12,25	11,50	11,56	11,74	11,74	11,76	11,71	11,86	11,87	11,65	--	11,71
Fromages de chèvre AOP LS	23,51	23,51	23,24	22,91	23,21	23,28	23,42	23,23	23,34	23,54	23,47	23,79	23,64	23,52	--	23,39
Banon LS	44,49	43,43	44,05	43,25	42,52	43,40	43,95	42,75	41,55	39,40	42,38	43,46	44,44	44,67	--	42,86
Chabichou du Poitou LS	20,64	20,50	20,42	20,58	21,21	20,44	20,69	20,46	20,65	20,74	20,75	20,96	21,07	20,96	--	20,74
Charolais LS	22,86	22,64	22,94	22,76	22,84	22,51	22,48	22,77	23,32	23,60	23,28	23,10	23,35	23,23	--	23,02
Crottin de Chavignol LS	27,88	27,93	27,55	27,47	27,45	27,29	27,52	27,42	27,53	27,91	27,79	27,65	27,61	27,82	--	27,61
Mâconnais LS	26,14	26,65	27,10	28,26	28,89	27,51	28,62	28,37	27,35	28,47	27,67	26,43	27,48	28,68	--	27,80
Pélardon LS	28,43	28,59	29,41	28,59	28,41	27,74	28,03	28,41	28,47	27,94	28,24	28,19	28,03	28,13	--	28,30
Picodon LS	26,17	25,99	25,66	25,58	26,37	25,65	25,88	25,76	26,08	26,00	26,08	27,07	26,63	26,10	--	26,09
Poulligny Saint Pierre LS	19,19	20,11	20,53	20,83	21,05	20,73	20,74	20,65	20,39	18,54	17,99	20,49	20,08	20,27	--	20,14
Rigotte de Condrieu LS	32,84	32,66	32,13	31,76	32,46	32,12	32,47	31,93	30,08	30,81	32,98	32,49	31,45	38,07	--	31,96
Rocamadour LS	25,21	25,13	24,93	24,97	24,86	25,40	25,55	25,33	25,41	25,54	25,58	25,48	25,73	25,55	--	25,33
Sainte Maure de Touraine LS	18,91	18,88	18,77	18,22	19,04	18,95	18,84	18,70	18,67	19,11	18,93	19,07	19,10	19,14	--	18,87
Selles sur Cher LS	22,25	22,26	21,99	21,96	21,96	21,94	22,28	22,15	22,08	22,17	22,02	22,10	21,90	22,20	--	22,07
Valençay LS	21,81	21,68	21,45	21,58	21,72	21,60	21,36	21,17	21,15	21,33	21,50	21,46	21,48	21,63	--	21,47
Fromages de chèvre LS hors AOP	10,68	10,67	10,68	10,79	11,27	10,70	10,75	10,91	10,91	10,92	10,93	11,03	11,02	10,87	--	10,88

Prix moyen volume	P10_17	P11_17	P12_17	P13_17	P01_18	P02_18	P03_18	P04_18	P05_18	P06_18	P07_18	P08_18	P09_18	P10_18	Cumul courant prix	CAM prix
Fromages de chèvre affinés hors AOP	10,32	10,35	10,35	10,42	10,72	10,32	10,39	10,56	10,53	10,54	10,52	10,57	10,59	10,48	--	10,49
Bûches / bûchettes affinées LS	9,15	9,21	9,15	9,17	9,20	9,16	9,17	9,25	9,29	9,28	9,29	9,31	9,31	9,28	--	9,24
Crottins LS	16,64	16,54	16,64	16,67	17,17	16,46	16,44	16,85	16,58	16,92	16,99	17,11	16,95	16,94	--	16,79
Chèvres LS affinés autres formes	18,05	18,45	18,08	18,53	20,67	17,88	17,79	18,87	18,78	18,52	19,13	18,36	19,49	18,22	--	18,67
Chèvres affinés palet / formes ronde LS	13,46	13,35	13,31	13,04	14,27	12,97	13,27	13,35	13,39	13,36	13,40	13,64	13,58	13,35	--	13,40
Chèvres frais	12,76	12,60	12,75	13,11	14,18	12,85	12,84	12,70	12,93	12,85	12,94	13,22	13,19	13,01	--	13,02
Chèvre frais à tartiner LS	11,99	12,25	12,27	11,76	12,00	11,91	11,24	11,35	10,97	10,92	10,66	11,20	10,78	10,55	--	11,40
Chèvre frais bûches / bûchettes LS	14,26	14,10	14,08	13,81	14,12	14,01	13,97	14,08	13,35	13,76	14,78	14,98	15,05	15,14	--	14,25
Chèvre frais en crottins LS	20,19	20,29	20,09	20,27	20,48	20,03	19,36	19,34	19,96	22,02	22,36	22,35	22,58	22,82	--	20,93
Chèvre frais autres formes LS	20,91	21,23	21,03	24,15	27,16	20,76	21,00	21,55	22,21	21,40	23,20	22,95	23,46	22,59	--	23,10
Chèvre frais pyramide LS	12,39	12,31	12,27	12,51	12,51	12,47	12,34	12,39	12,36	12,42	12,43	12,38	12,31	12,29	--	12,38
Chèvre frais palet/forme ronde LS	12,31	12,12	12,35	12,65	13,38	12,49	12,59	12,30	12,54	12,54	12,42	12,71	12,73	12,61	--	12,58
Fromages bio LS	13,41	13,46	13,38	13,50	13,67	13,49	13,71	13,70	13,78	13,85	13,81	14,03	13,97	14,05	--	13,75
Fromage de chèvre bio LS	16,83	16,63	16,81	16,68	16,83	16,79	16,83	16,99	17,16	17,11	16,84	17,11	17,24	17,07	--	16,94
Fromages de chèvre LS marques nationales	11,08	11,04	11,04	11,12	11,35	11,11	11,07	11,20	11,10	11,08	11,10	11,10	10,98	11,03	--	11,10
Fromages de chèvre LS total MDD	10,23	10,34	10,38	10,47	10,80	10,37	10,47	10,61	10,57	10,54	10,45	10,50	10,64	10,53	--	10,51
Fromages de chèvre LS autres marques	19,34	17,82	19,72	19,57	21,37	19,80	19,81	18,27	19,51	19,89	20,29	20,51	20,67	20,21	--	19,80

Pour en savoir plus : [Glossaire](#)

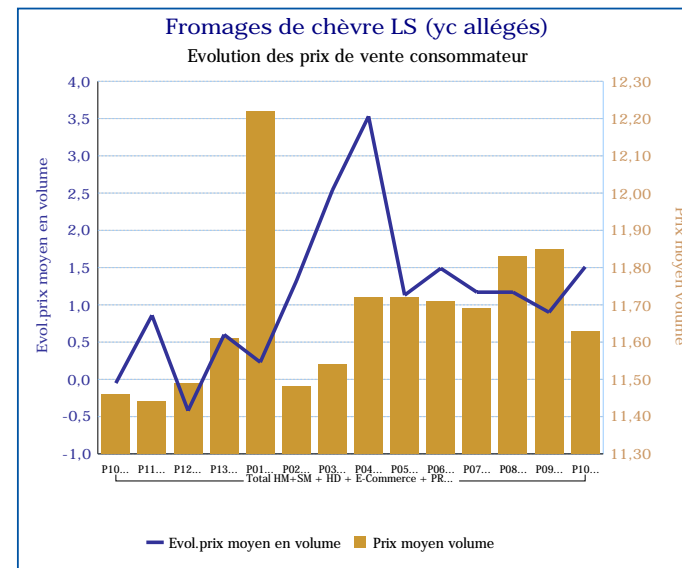
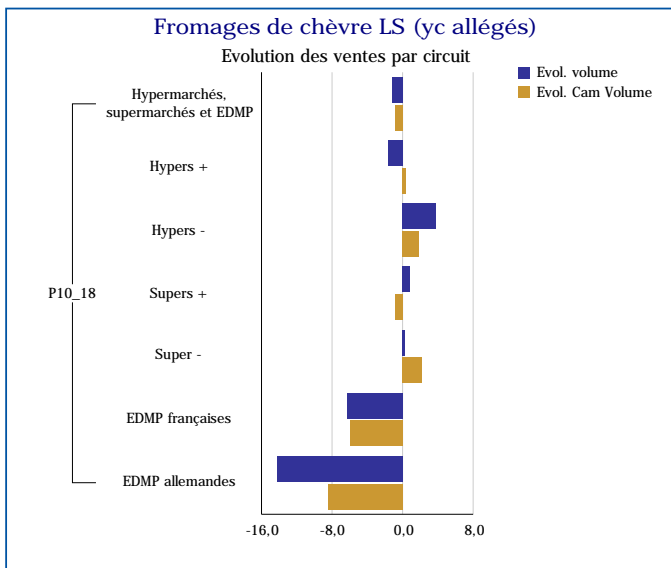
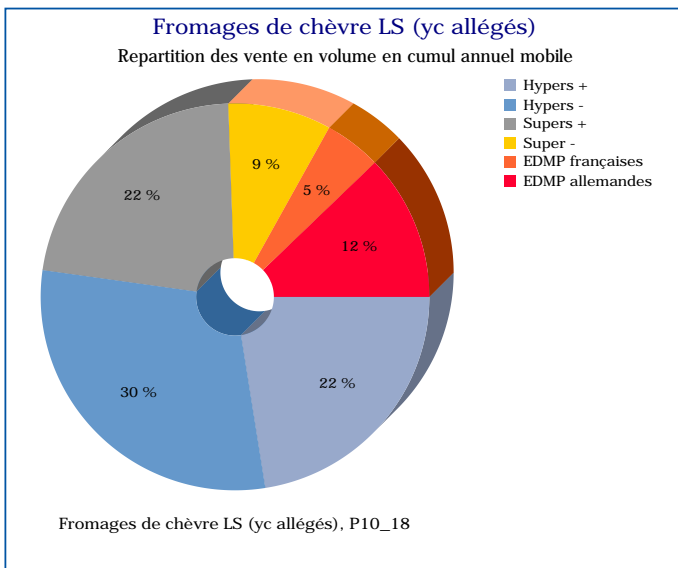
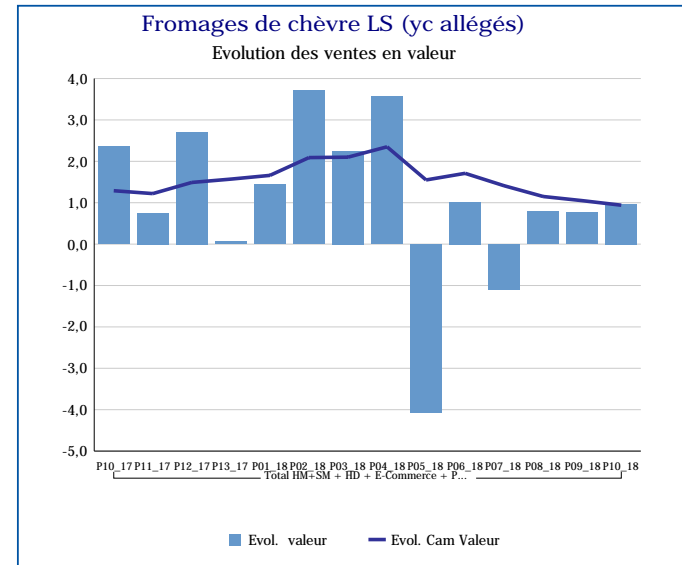
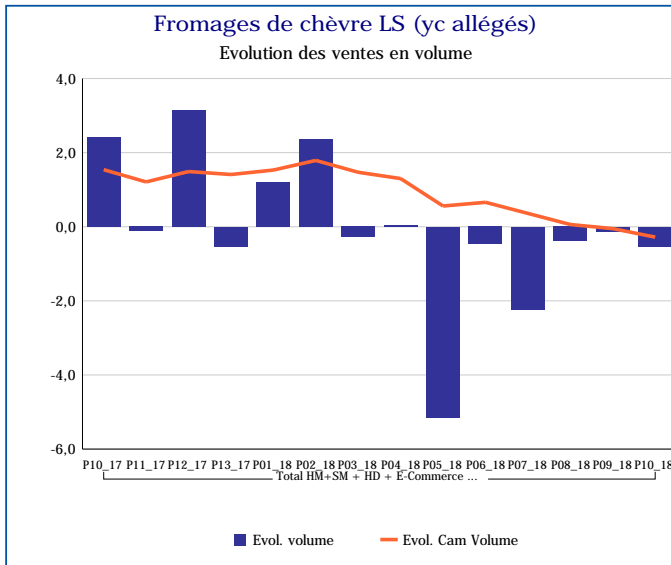
Total HM+SM + HD + E-Commerce + PROXI

Evol.prix moyen en volume	P10_17	P11_17	P12_17	P13_17	P01_18	P02_18	P03_18	P04_18	P05_18	P06_18	P07_18	P08_18	P09_18	P10_18	Evol prix CAM
Fromages de chèvre LS (yc allégés)	0,0	0,9	-0,4	0,6	0,2	1,3	2,5	3,5	1,1	1,5	1,2	1,2	0,9	1,5	1,2
Fromages de chèvre allégés LS	0,3	-0,5	0,9	0,5	0,0	0,5	0,4	-0,5	-0,6	-3,6	1,1	-0,2	0,1	0,1	-0,3
Fromages de chèvres (hors allégés) LS	-0,1	0,9	-0,4	0,6	0,2	1,3	2,6	3,6	1,2	1,6	1,1	1,2	0,9	1,5	1,2
Fromages de chèvre AOP LS	0,8	1,0	-0,2	-0,2	1,3	0,7	0,0	-0,3	1,0	1,0	0,2	1,8	0,1	0,0	0,5
Banon LS	4,1	1,9	1,3	2,5	2,3	2,6	1,0	-1,1	-1,0	-9,5	-1,9	-0,6	1,7	0,4	-0,1
Chabichou du Poitou LS	4,6	1,6	1,8	3,9	5,2	2,9	3,3	1,0	1,7	1,1	0,2	0,9	1,0	1,5	2,1
Charolais LS	4,5	2,3	2,1	1,9	1,7	3,1	2,6	3,0	6,2	4,6	2,5	3,6	3,3	1,6	3,1
Crottin de Chavignol LS	0,0	0,7	-1,2	-0,6	1,0	-0,7	-1,4	-1,8	0,1	1,9	0,1	-0,2	-0,4	-0,2	-0,2
Mâconnais LS	2,6	6,8	7,9	11,2	7,6	5,2	12,2	14,2	7,6	9,2	6,5	3,6	8,3	9,7	8,4
Pélarion LS	3,6	1,6	4,3	2,4	2,7	3,2	2,1	3,8	1,9	-0,1	0,5	0,1	-1,0	-1,0	1,3
Picodon LS	3,9	2,0	0,8	1,2	3,0	0,9	1,1	0,1	1,6	0,9	0,7	4,1	1,2	-0,3	1,4
Poulligny Saint Pierre LS	8,3	3,8	6,4	6,1	5,3	5,3	4,8	7,8	7,5	8,4	3,2	25,8	15,4	5,6	8,3
Rigotte de Condrieu LS	9,9	10,3	0,4	0,8	2,6	-1,5	0,4	0,6	-5,1	-2,9	1,6	-0,2	-4,1	15,9	0,4
Rocamadour LS	3,8	5,0	2,1	3,7	3,6	2,9	0,5	2,7	5,3	1,8	1,3	2,2	1,7	1,4	2,7
Sainte Maure de Touraine LS	-2,0	-1,8	-2,4	-4,6	-0,8	-1,3	-3,0	-2,4	-1,7	0,0	-0,7	0,2	0,4	1,2	-1,3
Selles sur Cher LS	1,4	1,3	0,3	2,0	1,2	0,1	0,8	0,6	-0,1	0,7	-0,6	0,2	-1,2	-0,2	0,4
Valençay LS	1,6	1,2	1,4	0,9	1,0	0,5	-1,4	-2,1	-2,4	-2,0	-0,4	-0,8	-0,7	-0,8	-0,4
Fromages de chèvre LS hors AOP	-0,1	0,9	-0,6	0,4	0,2	1,1	1,9	2,9	1,0	1,4	1,3	1,3	1,2	1,7	1,1
Fromages de chèvre affinés hors AOP	-0,4	1,1	-0,6	0,6	-0,2	1,0	1,7	3,0	0,6	1,4	1,4	1,1	1,0	1,5	1,0
Bûches / bûchettes affinées LS	-0,7	1,0	-0,5	0,2	-0,7	0,8	1,4	1,9	0,4	1,0	1,2	1,0	0,9	1,4	0,8
Crottins LS	1,9	2,2	1,2	0,8	4,1	2,3	1,4	4,5	0,4	2,4	1,5	2,6	0,9	1,8	2,0
Chèvres LS affinés autres formes	14,8	17,9	12,4	10,7	11,7	14,0	14,3	17,8	2,9	0,0	3,1	-3,7	3,6	0,9	8,3
Chèvres affinés palet / formes	1,7	1,8	1,1	-1,4	1,6	1,1	2,5	4,3	0,9	1,2	-0,2	0,4	-2,8	-0,8	0,7

Evol.prix moyen en volume	P10_17	P11_17	P12_17	P13_17	P01_18	P02_18	P03_18	P04_18	P05_18	P06_18	P07_18	P08_18	P09_18	P10_18	Evol prix CAM
ronde LS															
Chèvres frais	1,9	1,1	0,2	1,0	3,6	0,4	2,3	2,0	2,0	1,3	0,8	1,5	1,4	1,9	1,5
Chèvre frais à tartiner LS	17,3	8,5	0,8	-3,6	-1,2	-11,8	-11,0	-9,8	-11,5	-8,6	-9,7	-9,0	-10,1	-12,0	-7,0
Chèvre frais bâches / bûchettes LS	2,5	1,9	3,4	0,4	1,8	1,3	0,4	-0,8	-6,0	-1,6	3,8	4,7	6,9	6,2	1,8
Chèvre frais en crottins LS	5,4	8,6	5,5	7,7	4,5	-1,6	-4,5	-3,7	-1,3	5,9	8,3	8,6	11,9	13,0	4,8
Chèvre frais autres formes LS	0,0	2,7	3,6	4,0	2,9	1,8	5,5	10,9	7,1	8,3	5,3	5,8	7,7	8,0	6,1
Chèvre frais pyramide LS	-1,2	1,5	-2,4	-0,8	-1,7	-2,6	-1,4	2,4	-0,7	0,9	-1,4	-2,4	-1,5	-0,8	-0,8
Chèvre frais palet/forme ronde LS	2,8	0,7	0,6	2,0	5,0	3,0	5,0	2,5	3,8	2,9	3,4	4,3	3,2	2,5	3,0
Fromages bio LS	6,3	5,0	3,2	3,2	3,8	4,5	6,5	4,0	4,6	5,8	5,3	5,2	4,0	4,8	4,7
Fromage de chèvre bio LS	0,1	-1,1	-0,8	-0,7	1,0	3,3	3,9	-1,1	0,8	2,3	0,6	0,2	1,4	1,4	0,8
Fromages de chèvre LS marques nationales	-1,0	0,8	-1,7	-0,1	-1,1	0,2	0,8	2,7	-1,7	-1,1	-1,0	-1,2	-2,1	-0,4	-0,5
Fromages de chèvre LS total MDD	0,1	1,1	0,6	0,6	0,1	2,1	4,3	3,9	2,6	3,1	2,8	2,8	3,3	2,9	2,3
Fromages de chèvre LS autres marques	6,0	-6,7	-0,3	-0,8	10,3	4,0	1,5	-7,2	2,5	-0,9	0,0	0,2	4,8	4,5	0,9

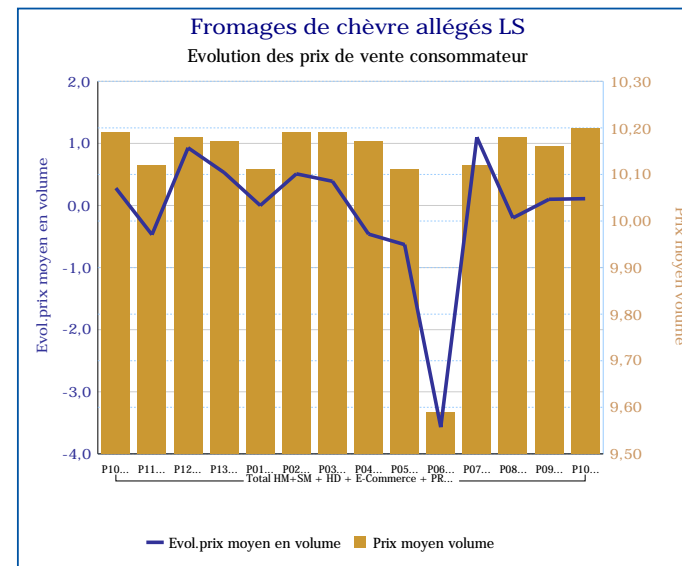
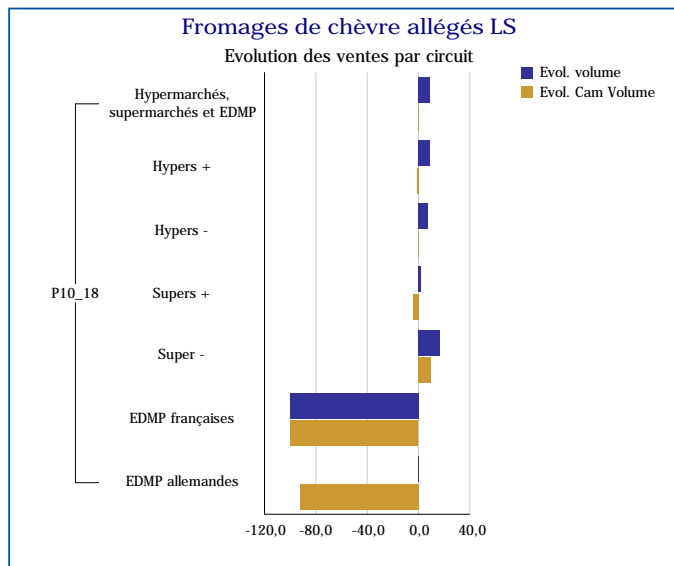
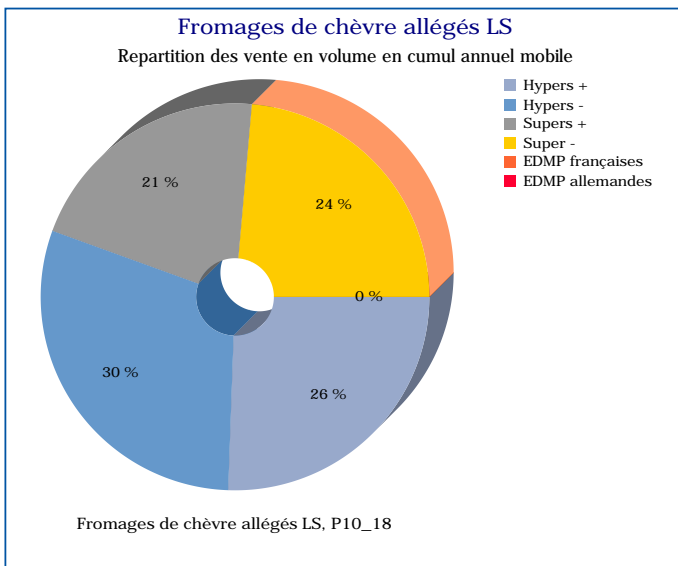
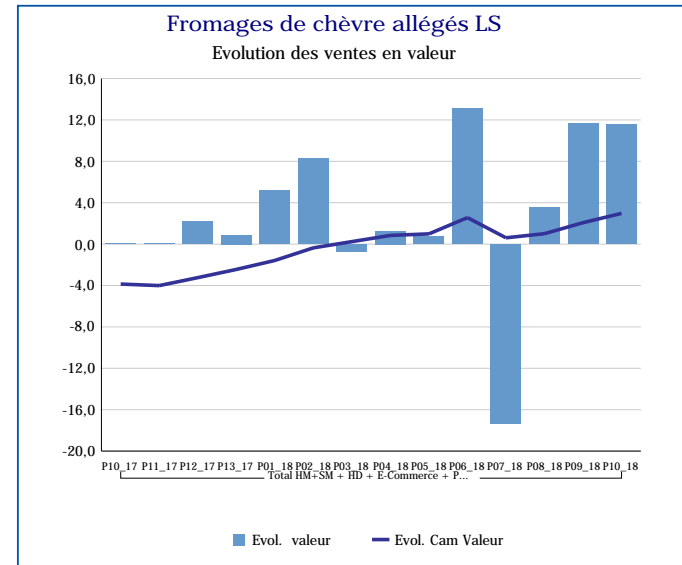
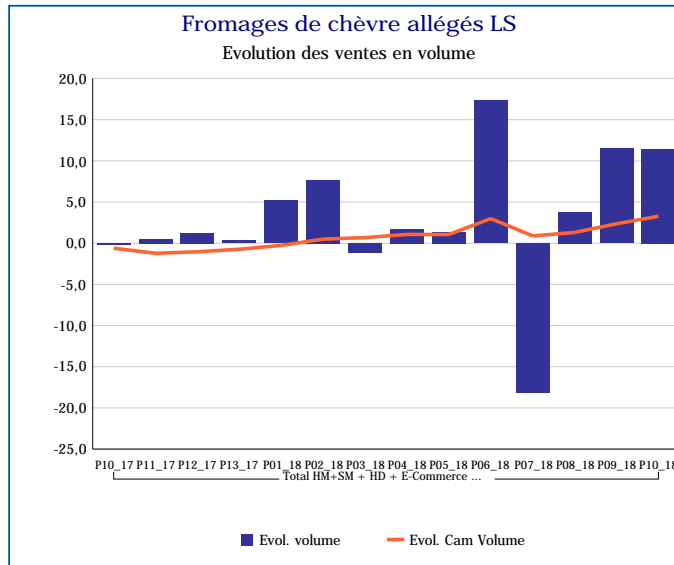
Pour en savoir plus : [Glossaire](#)

Fromages de chèvre LS (yc allégés)	
Total HM+SM + HD + E-Commerce + PROXI	
P10_18	
Ventes en tonnes	3 868
Evol. volume	-0,5 %
CAM volume (tonnes)	48 991
Evol. Cam Volume	-0,3 %
Ventes valeur (k€)	44 989
Evol. valeur	1,0 %
CAM Valeur (K€)	572 612
Evol. Cam Valeur	0,9 %
Prix moyen volume	11,63
Evol.prix moyen en volume	1,5 %
CAM Prix	11,69
Evol. CAM Prix	1,2 %



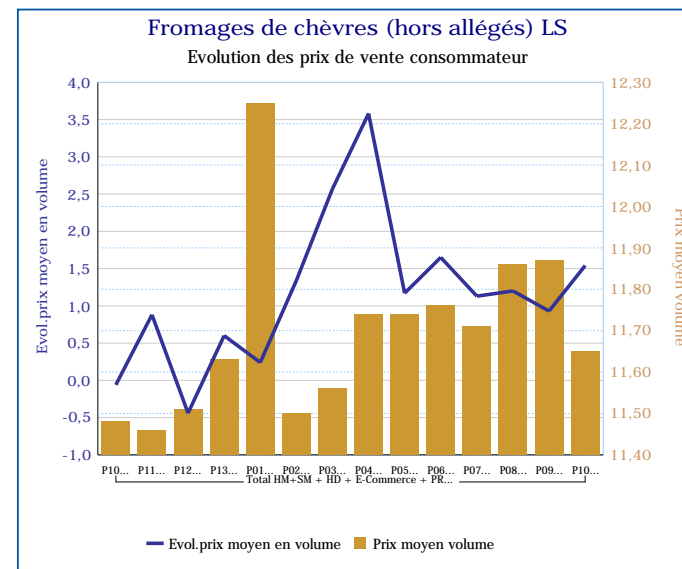
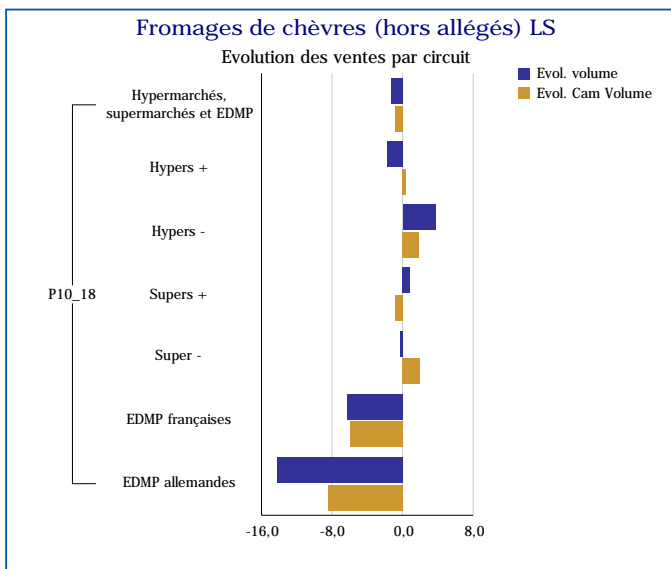
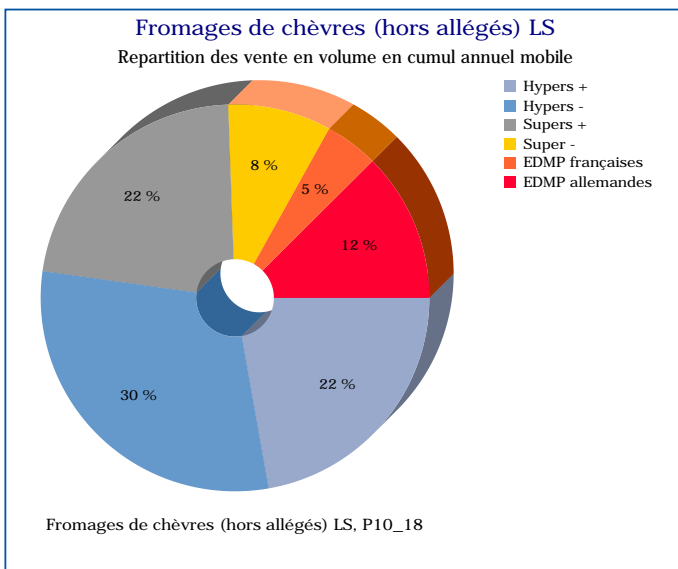
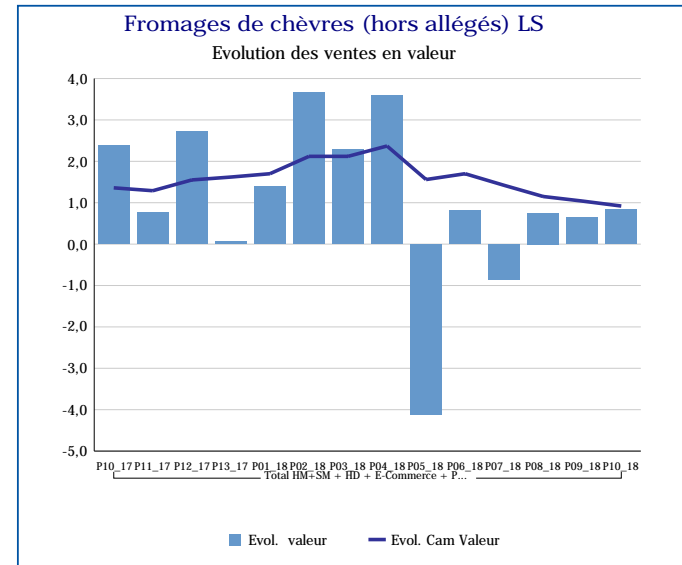
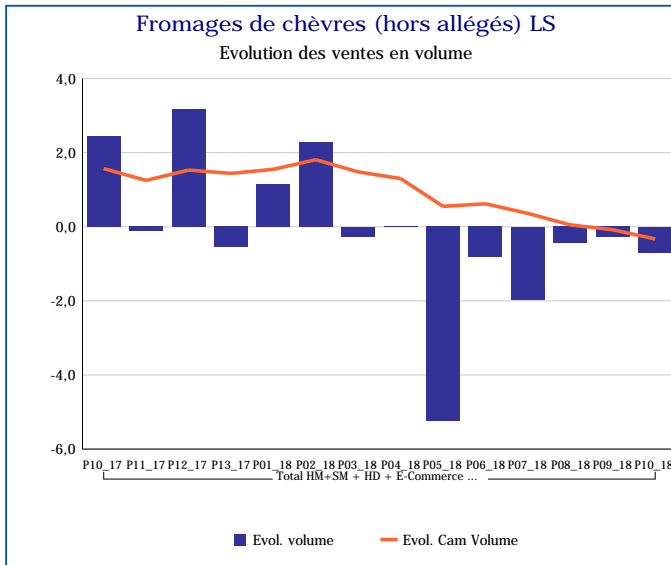
Pour en savoir plus : [Glossaire](#)

Fromages de chèvre allégés LS	
Total HM+SM + HD + E-Commerce + PROXI	
P10_18	
Ventes en tonnes	60
Evol. volume	11,4 %
CAM volume (tonnes)	712
Evol. Cam Volume	3,3 %
Ventes valeur (k€)	608
Evol. valeur	11,6 %
CAM Valeur (K€)	7 185
Evol. Cam Valeur	3,0 %
Prix moyen volume	10,20
Evol.prix moyen en volume	0,1 %
CAM Prix	10,09
Evol. CAM Prix	-0,3 %



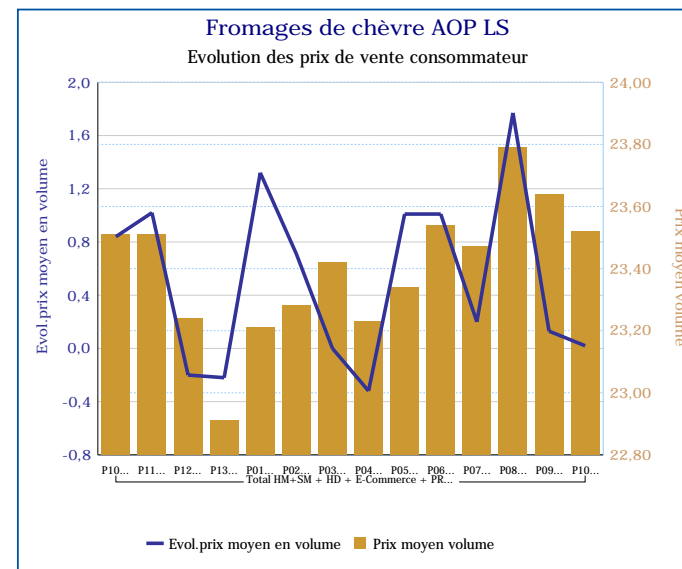
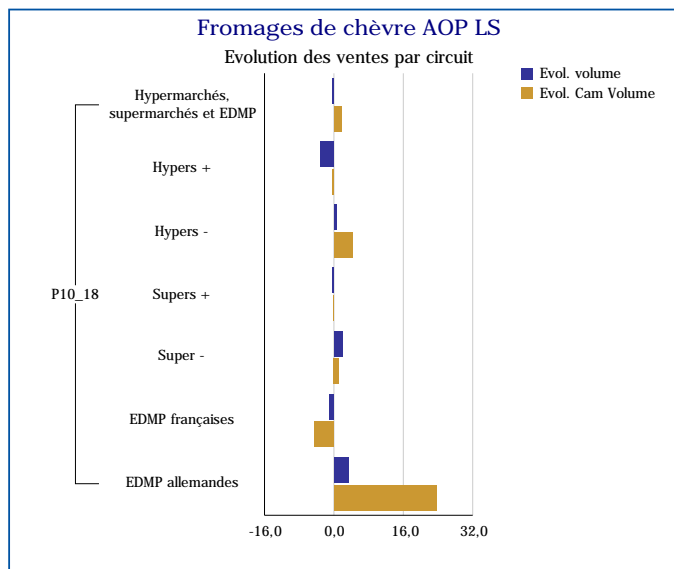
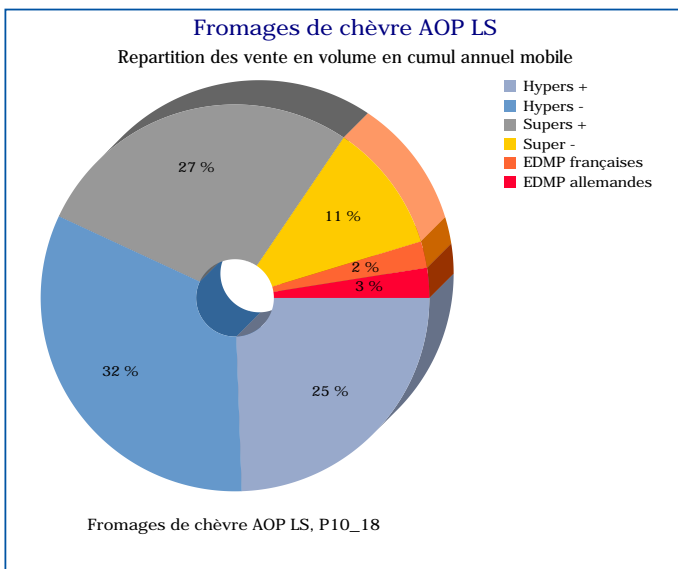
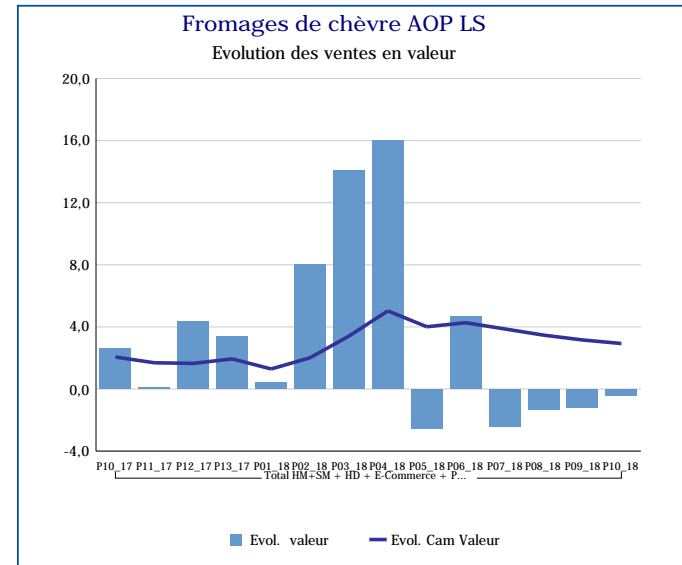
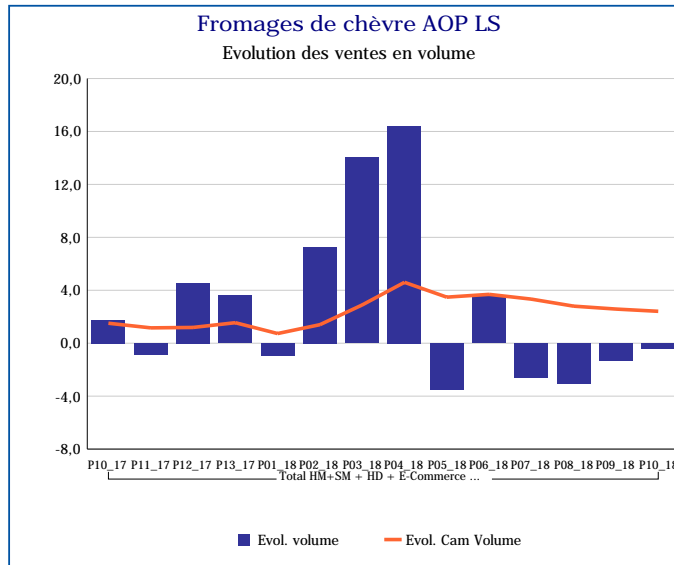
Pour en savoir plus : [Glossaire](#)

Fromages de chèvres (hors allégés) LS	
Total HM+SM + HD + E-Commerce + PROXI	
P10_18	
Ventes en tonnes	3 808
Evol. volume	-0,7 %
CAM volume (tonnes)	48 279
Evol. Cam Volume	-0,3 %
Ventes valeur (k€)	44 381
Evol. valeur	0,8 %
CAM Valeur (K€)	565 427
Evol. Cam Valeur	0,9 %
Prix moyen volume	11,65
Evol.prix moyen en volume	1,5 %
CAM Prix	11,71
Evol. CAM Prix	1,2 %



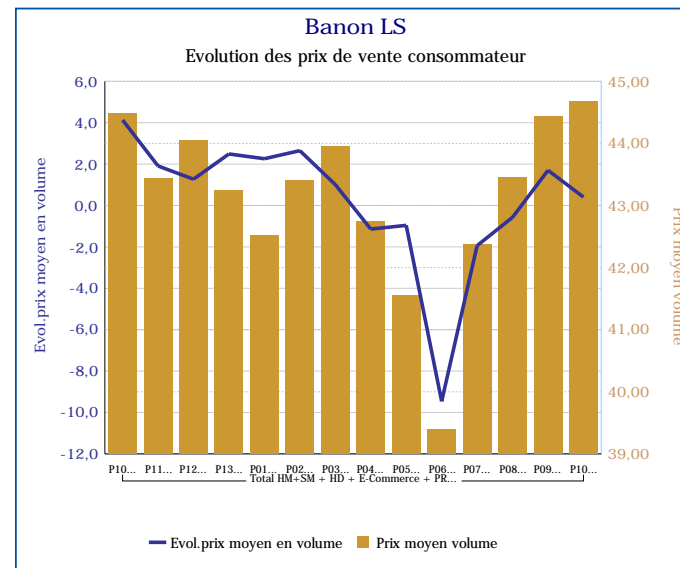
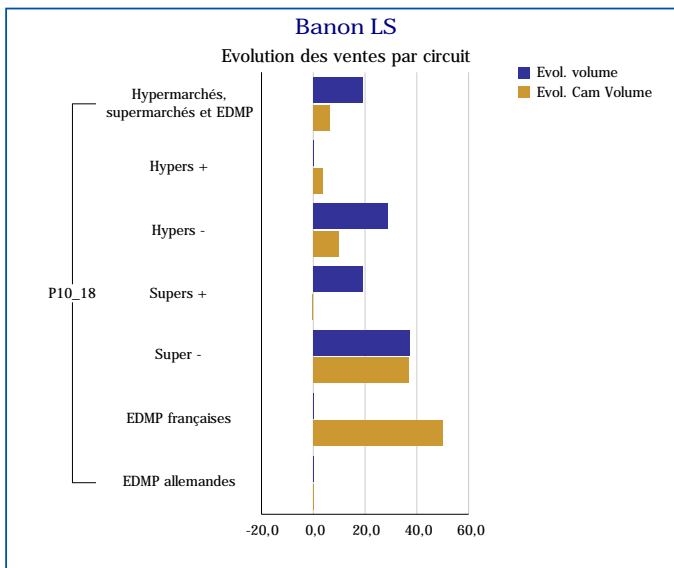
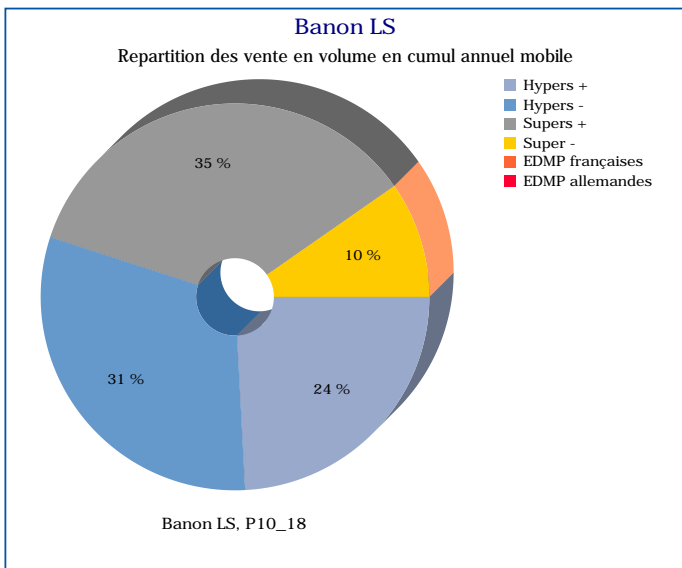
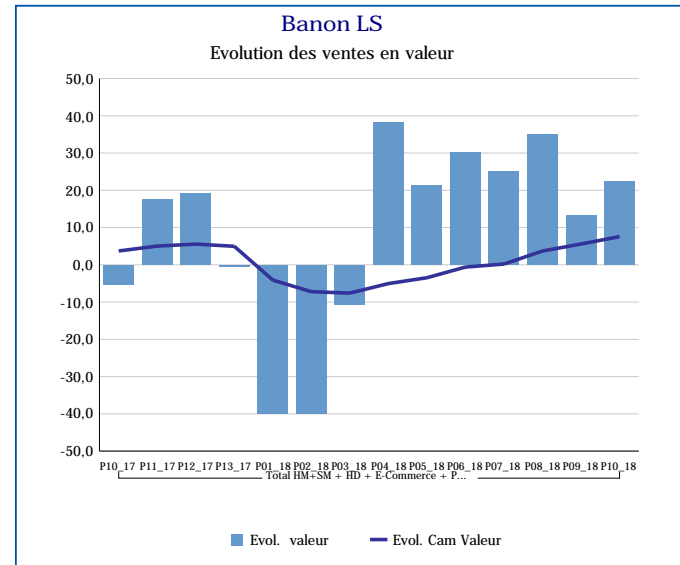
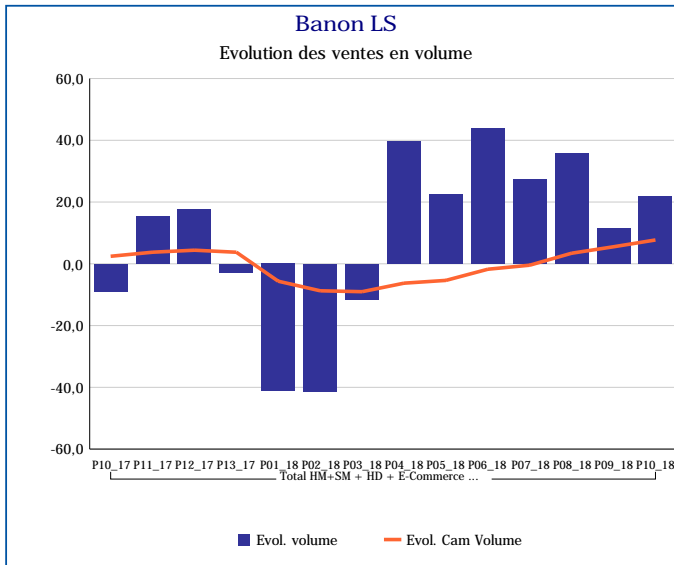
Pour en savoir plus : [Glossaire](#)

Fromages de chèvre AOP LS	
Total HM+SM + HD + E-Commerce + PROXI	
P10_18	
Ventes en tonnes	236
Evol. volume	-0,4 %
CAM volume (tonnes)	3 209
Evol. Cam Volume	2,4 %
Ventes valeur (k€)	5 547
Evol. valeur	-0,4 %
CAM Valeur (K€)	75 063
Evol. Cam Valeur	2,9 %
Prix moyen volume	23,52
Evol.prix moyen en volume	0,0 %
CAM Prix	23,39
Evol. CAM Prix	0,5 %



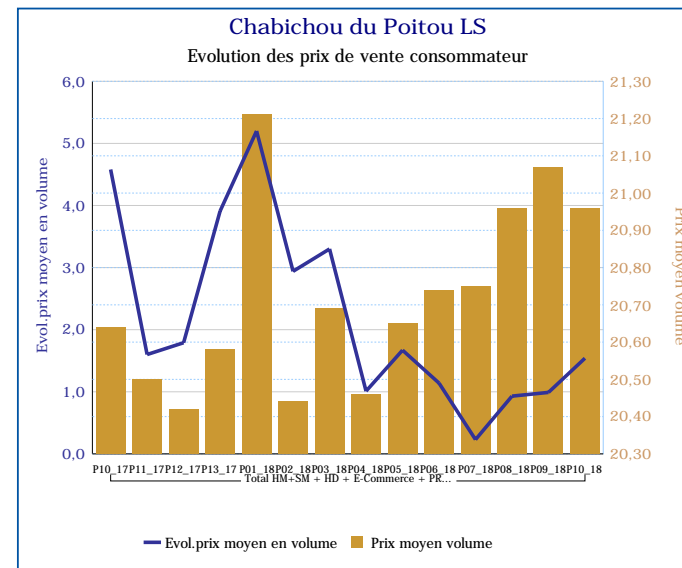
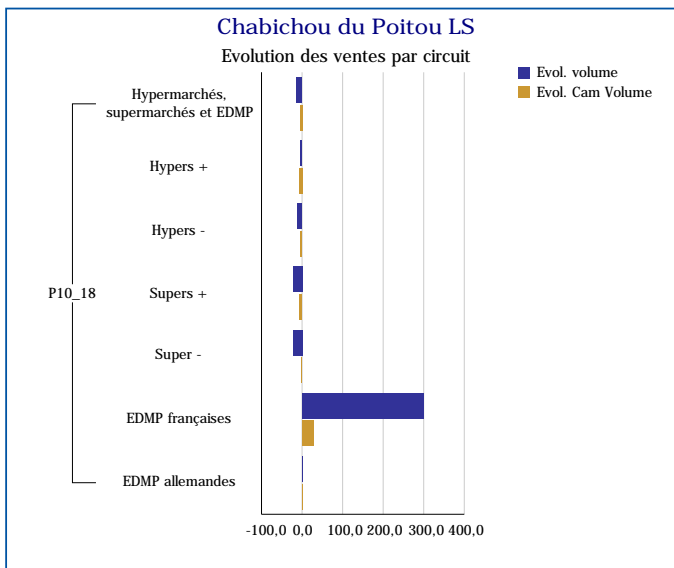
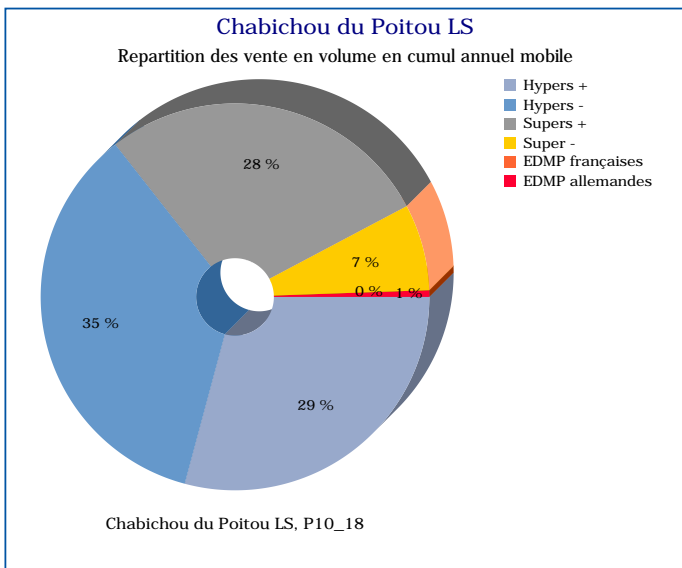
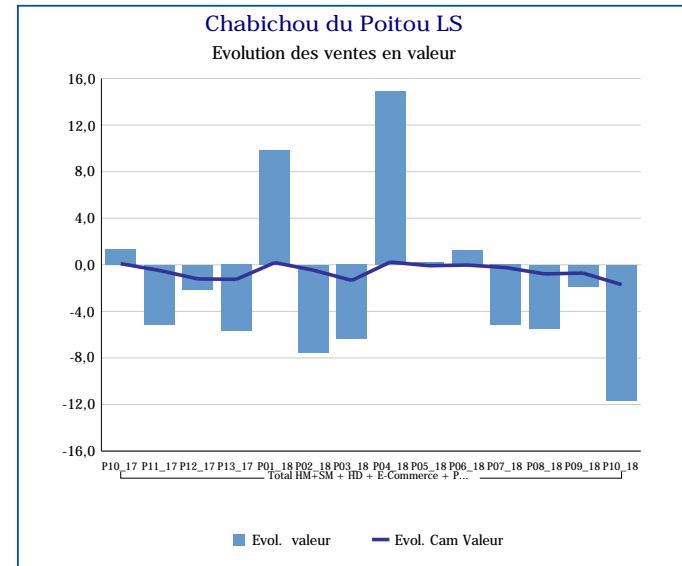
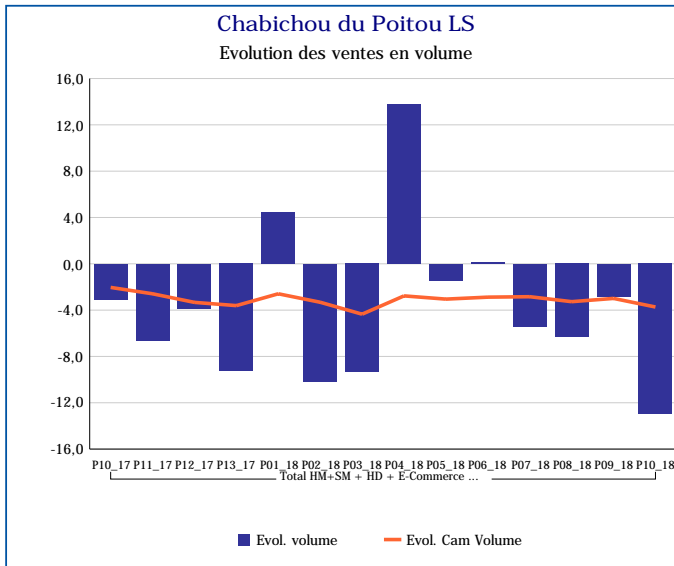
Pour en savoir plus : [Glossaire](#)

Banon LS	
Total HM+SM + HD + E-Commerce + PROXI	
P10_18	
Ventes en tonnes	1
Evol. volume	21,9 %
CAM volume (tonnes)	10
Evol. Cam Volume	7,7 %
Ventes valeur (k€)	36
Evol. valeur	22,4 %
CAM Valeur (K€)	445
Evol. Cam Valeur	7,6 %
Prix moyen volume	44,67
Evol.prix moyen en volume	0,4 %
CAM Prix	42,86
Evol. CAM Prix	-0,1 %



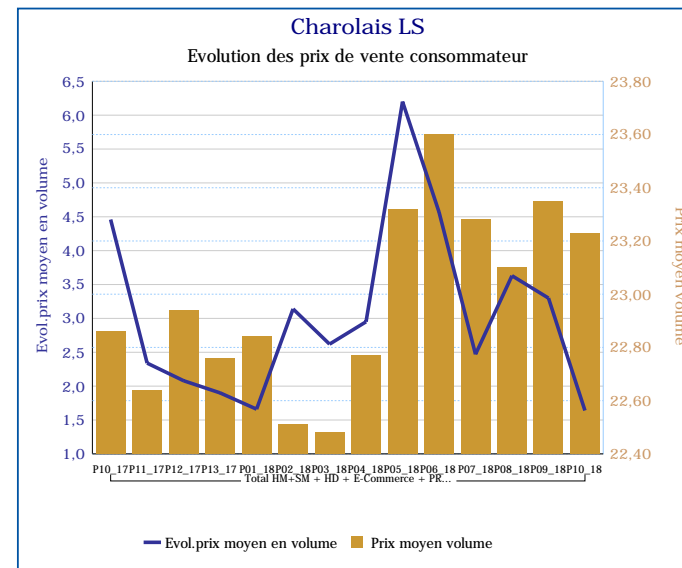
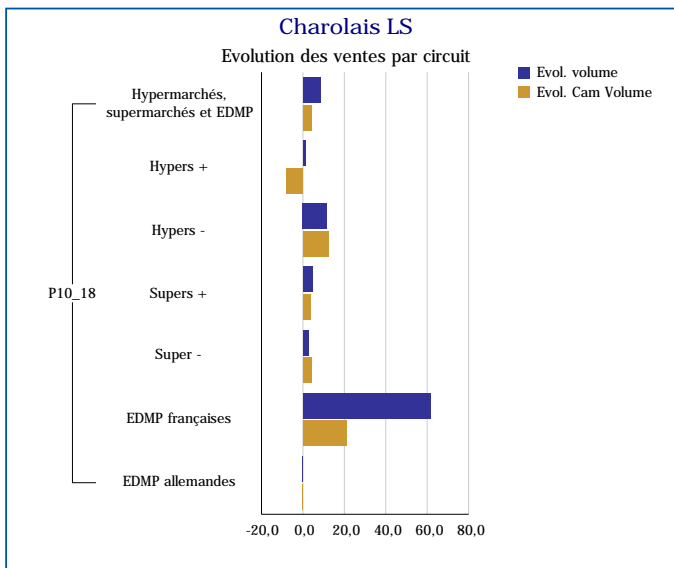
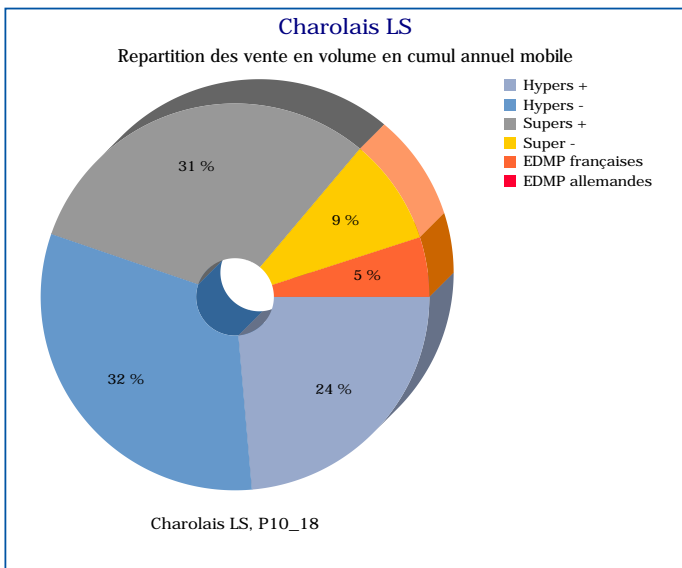
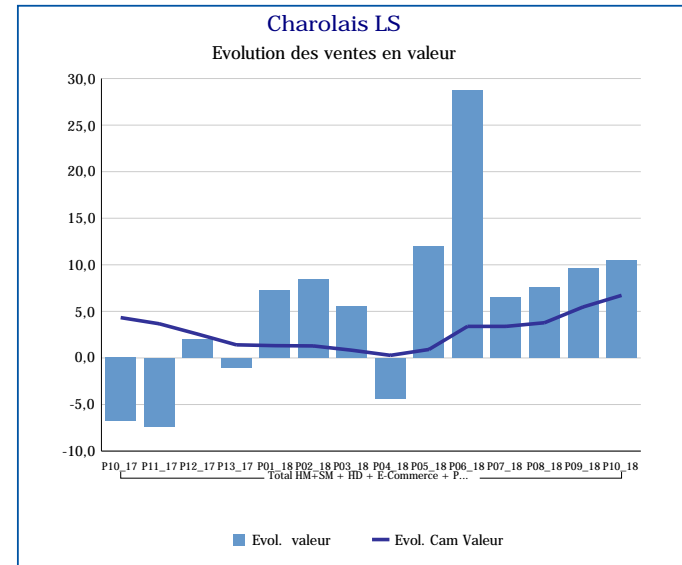
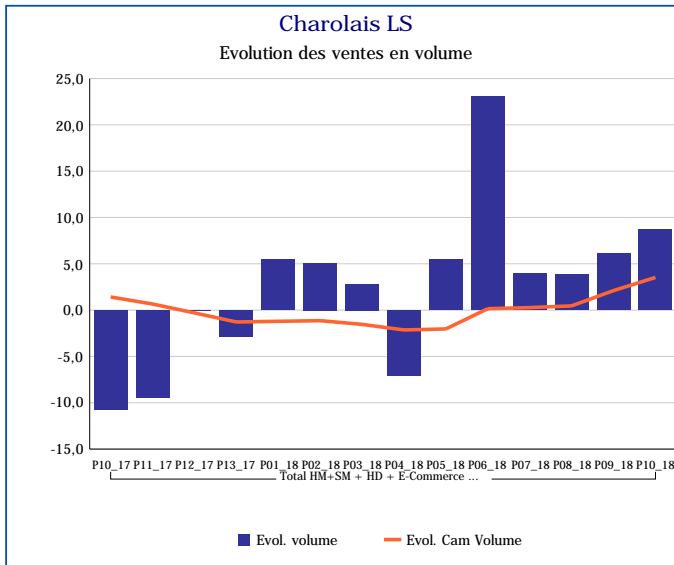
Pour en savoir plus : [Glossaire](#)

Chabichou du Poitou LS	
Total HM+SM + HD + E-Commerce + PROXI	
P10_18	
Ventes en tonnes	11
Evol. volume	-13,0 %
CAM volume (tonnes)	163
Evol. Cam Volume	-3,7 %
Ventes valeur (k€)	232
Evol. valeur	-11,6 %
CAM Valeur (K€)	3 372
Evol. Cam Valeur	-1,7 %
Prix moyen volume	20,96
Evol.prix moyen en volume	1,5 %
CAM Prix	20,74
Evol. CAM Prix	2,1 %



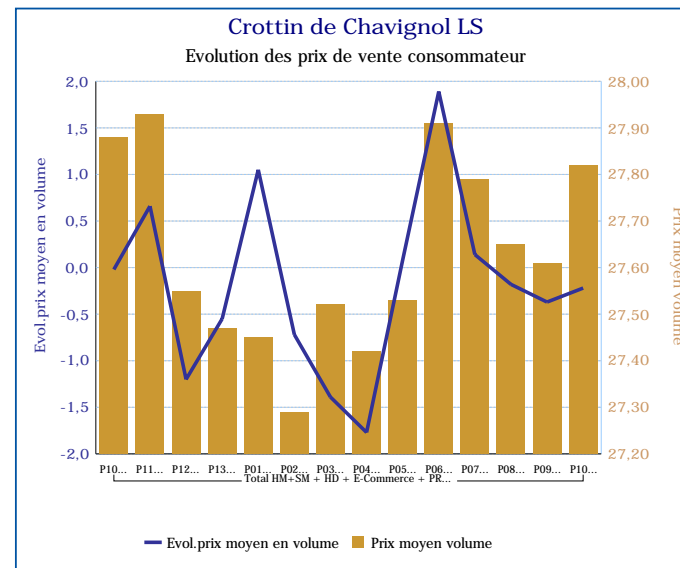
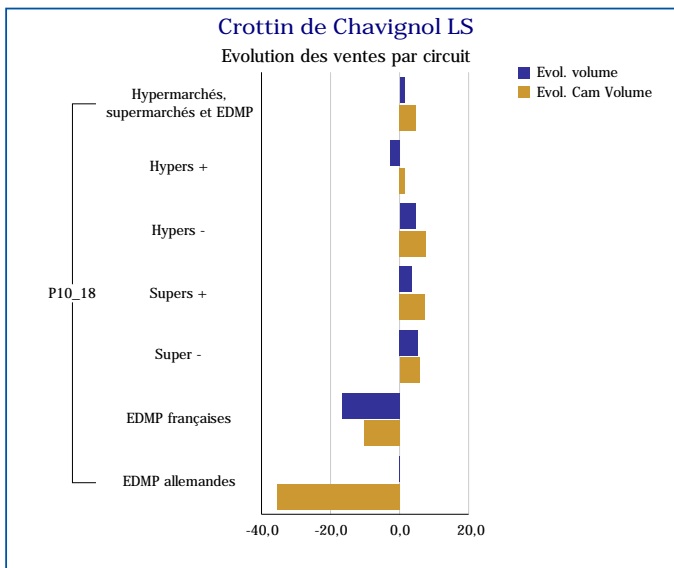
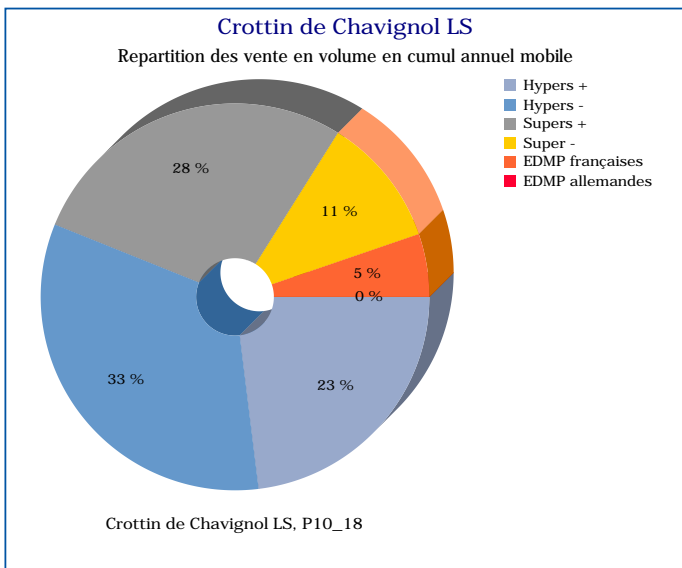
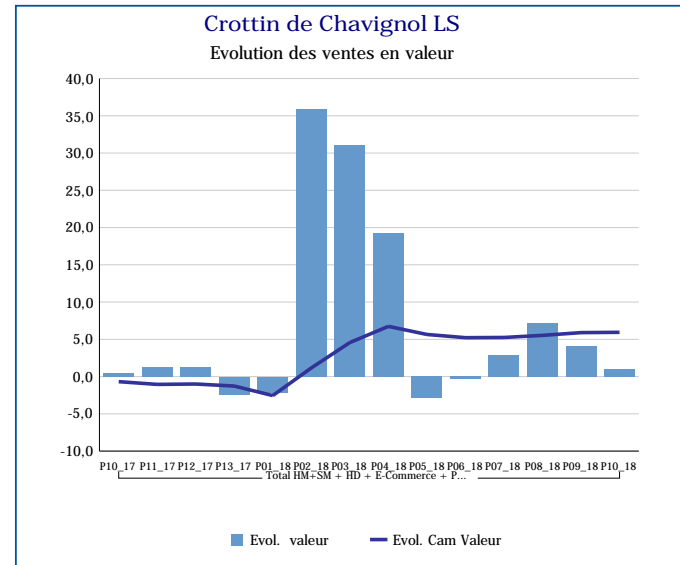
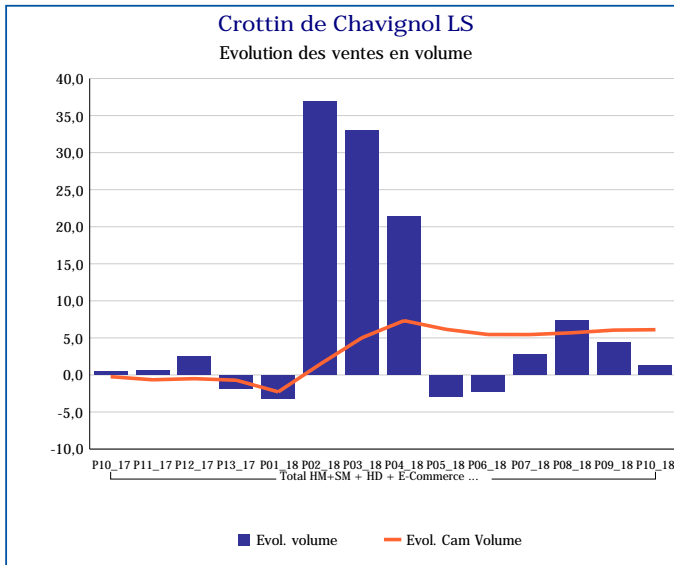
Pour en savoir plus : [Glossaire](#)

Charolais LS	
Total HM+SM + HD + E-Commerce + PROXI	
P10_18	
Ventes en tonnes	3
Evol. volume	8,7 %
CAM volume (tonnes)	46
Evol. Cam Volume	3,5 %
Ventes valeur (k€)	75
Evol. valeur	10,5 %
CAM Valeur (K€)	1 057
Evol. Cam Valeur	6,7 %
Prix moyen volume	23,23
Evol.prix moyen en volume	1,6 %
CAM Prix	23,02
Evol. CAM Prix	3,1 %



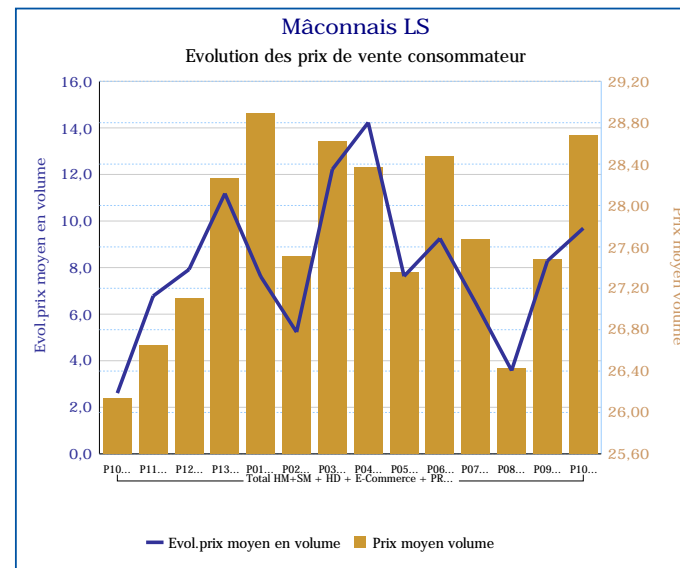
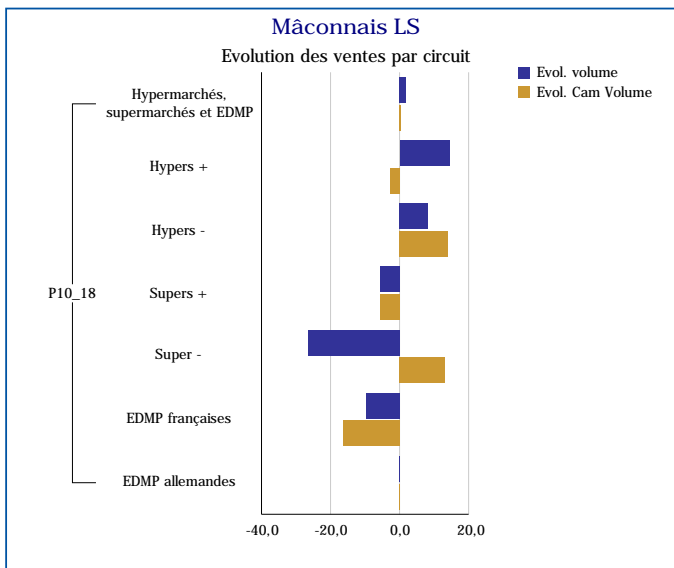
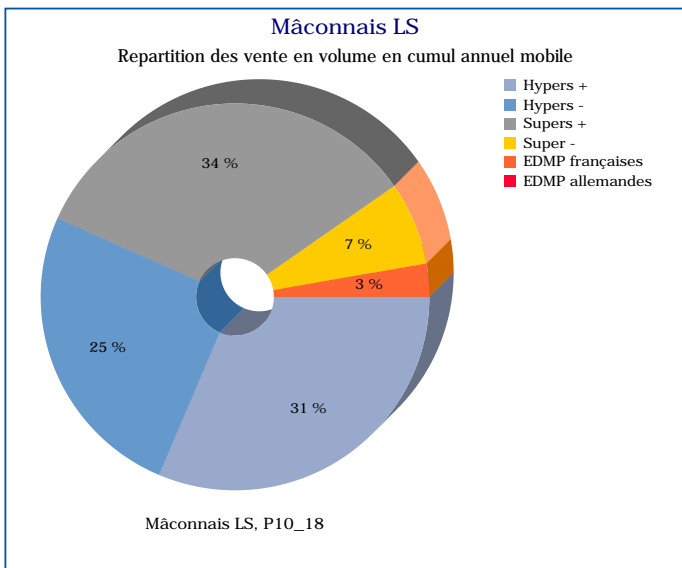
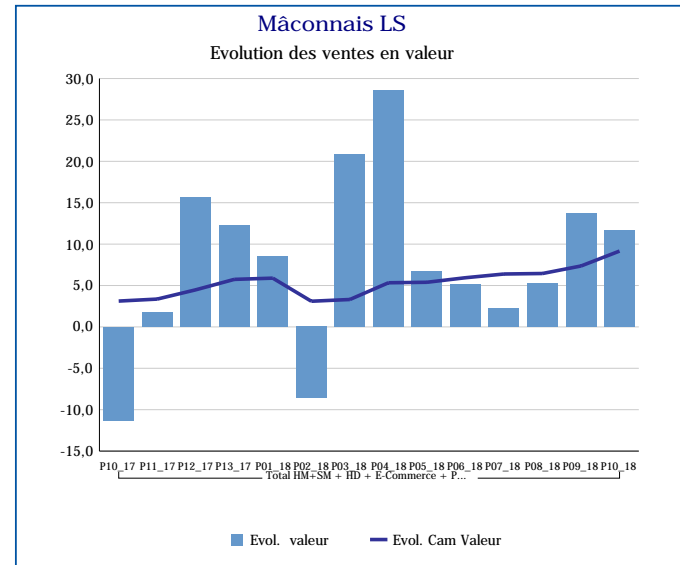
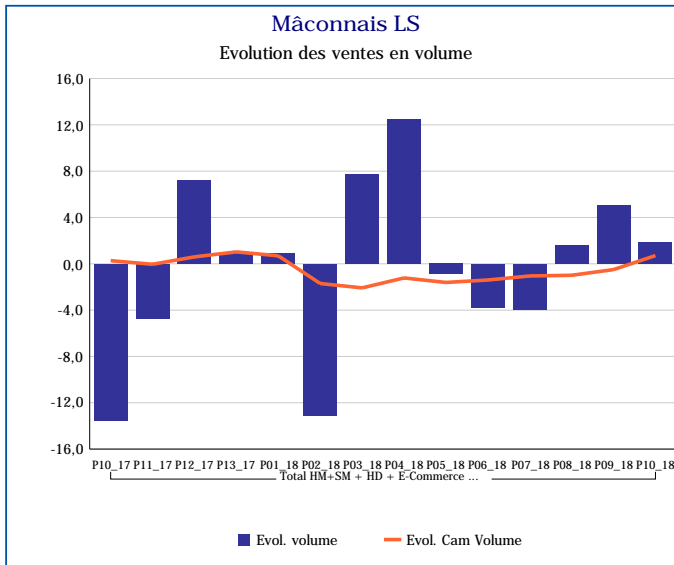
Pour en savoir plus : [Glossaire](#)

Crottin de Chavignol LS	
Total HM+SM + HD + E-Commerce + PROXI	
P10_18	
Ventes en tonnes	30
Evol. volume	1,2 %
CAM volume (tonnes)	399
Evol. Cam Volume	6,1 %
Ventes valeur (k€)	838
Evol. valeur	1,0 %
CAM Valeur (K€)	11 026
Evol. Cam Valeur	5,9 %
Prix moyen volume	27,82
Evol.prix moyen en volume	-0,2 %
CAM Prix	27,61
Evol. CAM Prix	-0,2 %



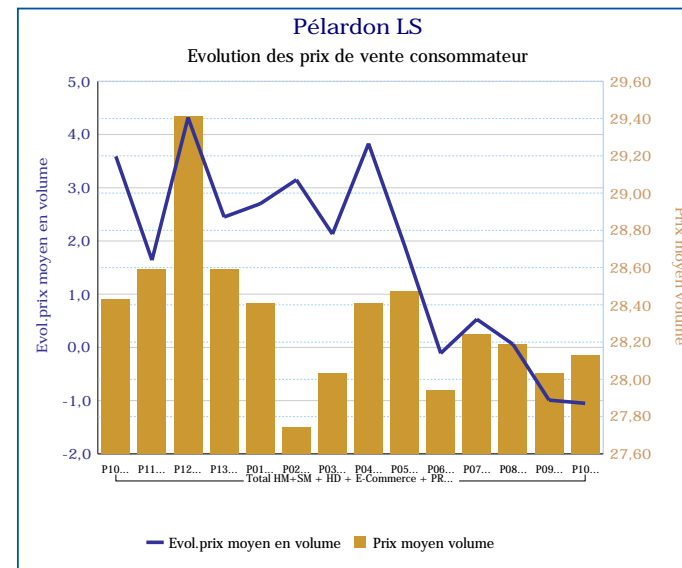
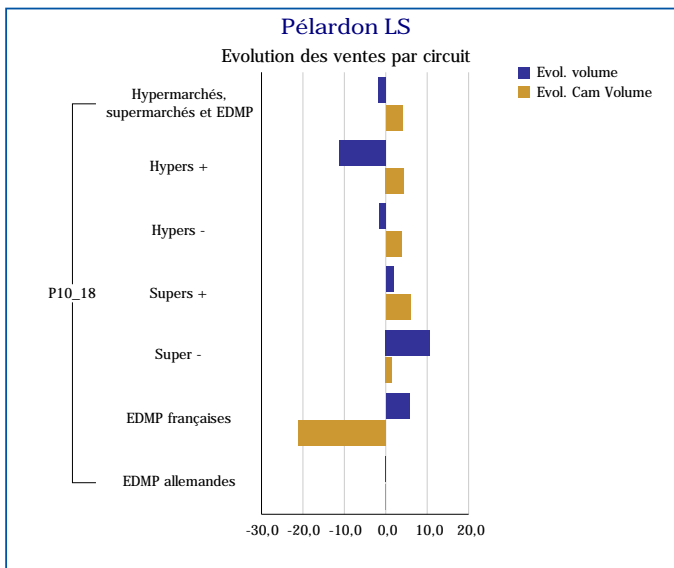
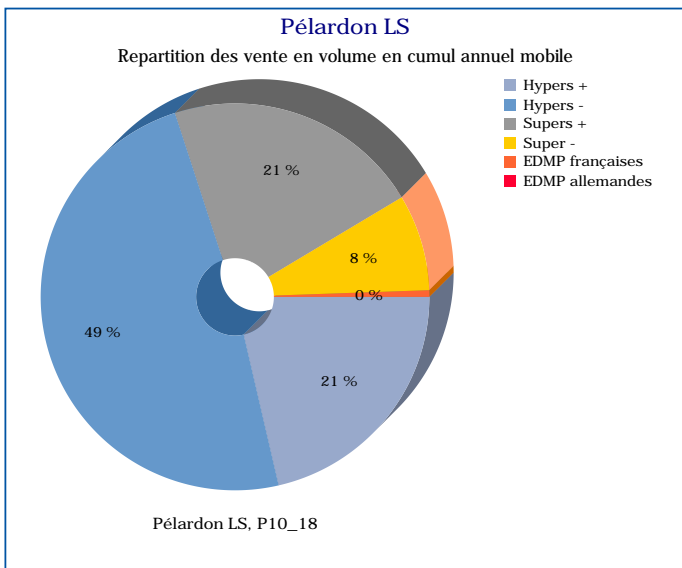
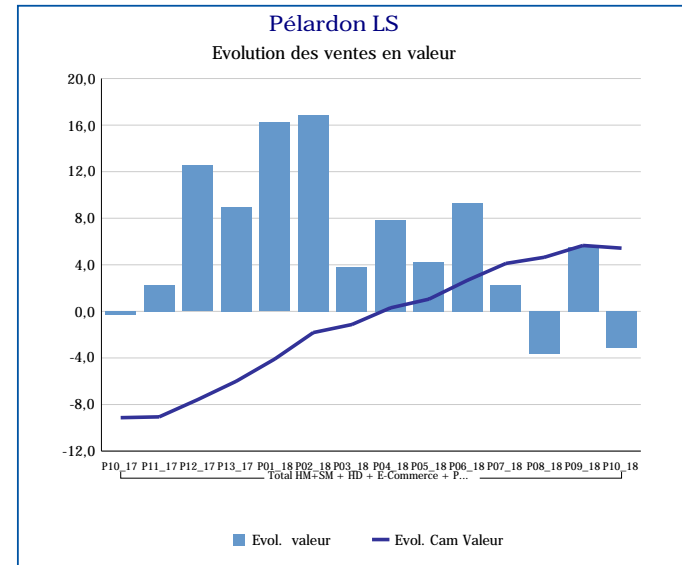
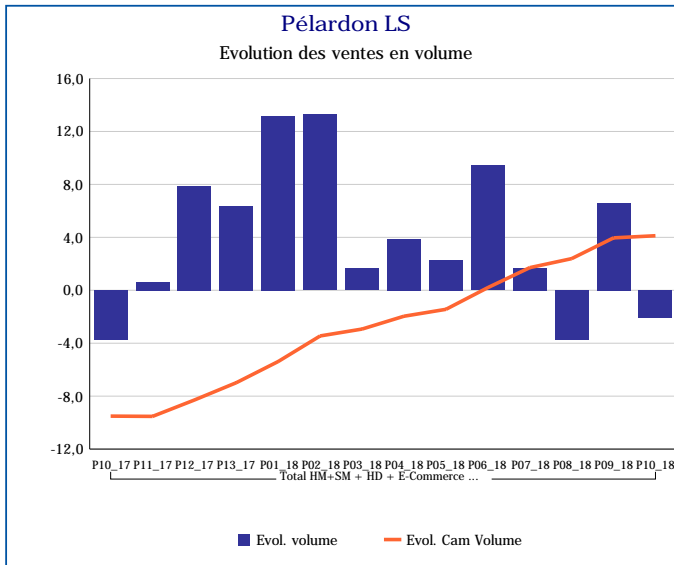
Pour en savoir plus : [Glossaire](#)

Mâconnais LS	
Total HM+SM + HD + E-Commerce + PROXI	
P10_18	
Ventes en tonnes	3
Evol. volume	1,8 %
CAM volume (tonnes)	36
Evol. Cam Volume	0,7 %
Ventes valeur (k€)	73
Evol. valeur	11,7 %
CAM Valeur (K€)	1 004
Evol. Cam Valeur	9,2 %
Prix moyen volume	28,68
Evol.prix moyen en volume	9,7 %
CAM Prix	27,80
Evol. CAM Prix	8,4 %



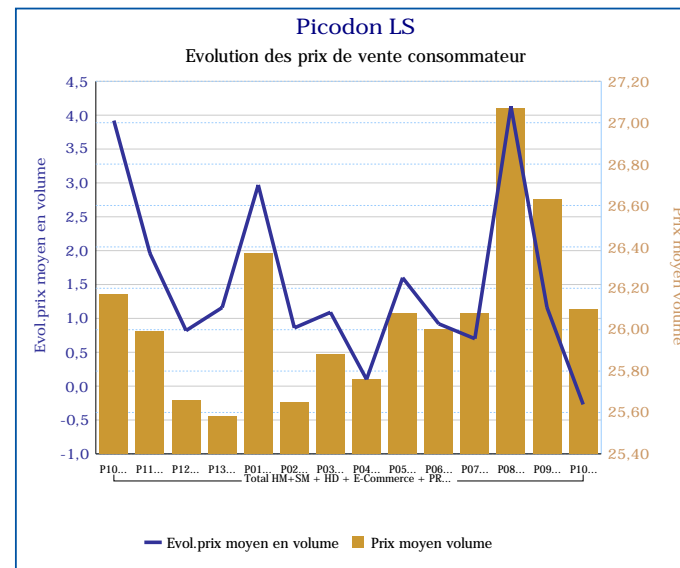
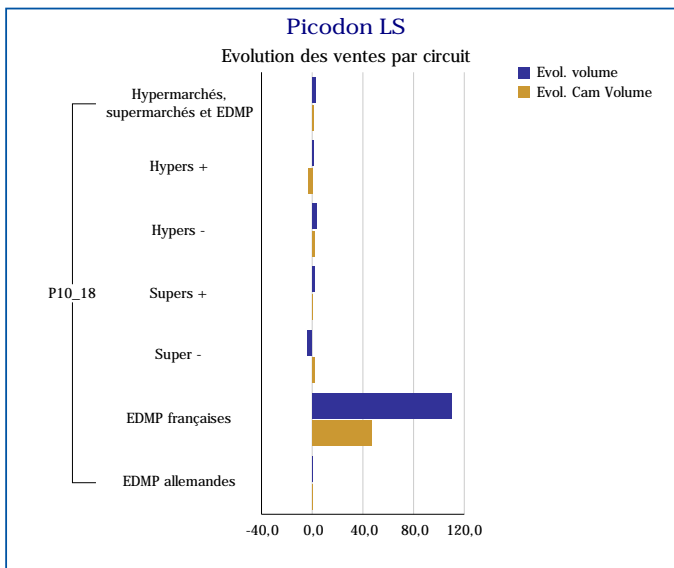
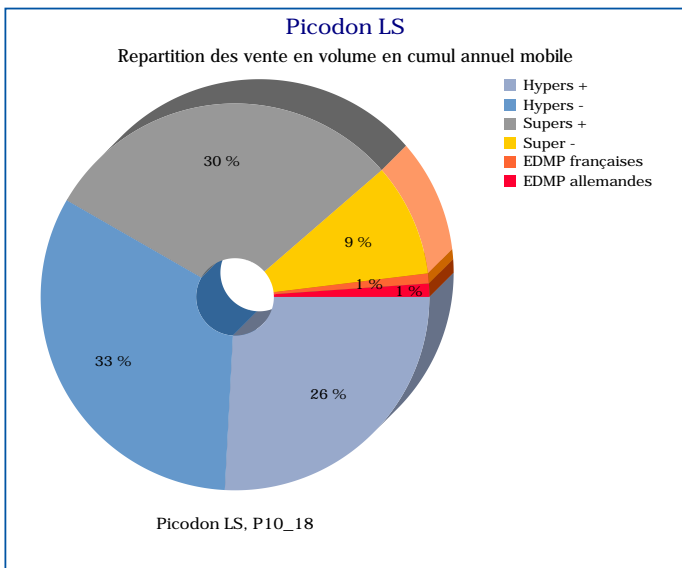
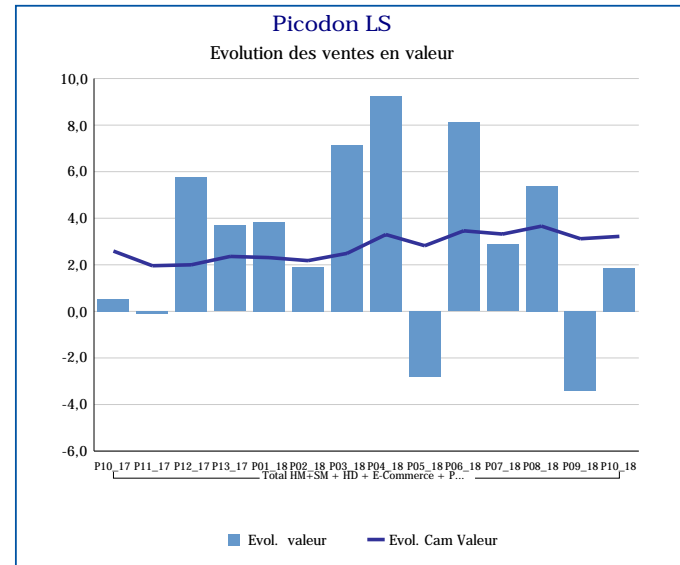
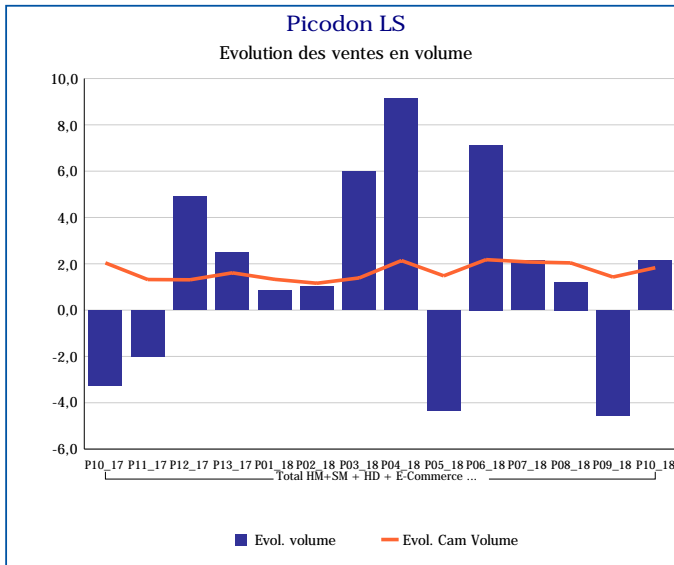
Pour en savoir plus : [Glossaire](#)

Pélardon LS	
Total HM+SM + HD + E-Commerce + PROXI	
P10_18	
Ventes en tonnes	5
Evol. volume	-2,1 %
CAM volume (tonnes)	67
Evol. Cam Volume	4,1 %
Ventes valeur (k€)	146
Evol. valeur	-3,1 %
CAM Valeur (K€)	1 908
Evol. Cam Valeur	5,4 %
Prix moyen volume	28,13
Evol.prix moyen en volume	-1,0 %
CAM Prix	28,30
Evol. CAM Prix	1,3 %



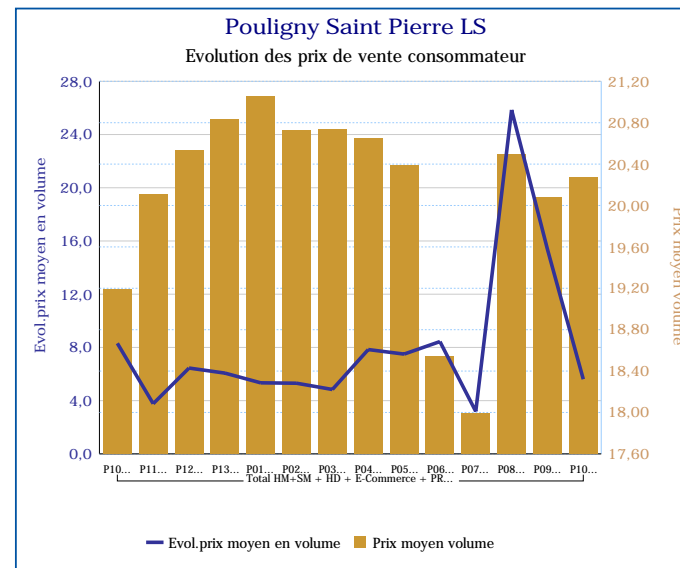
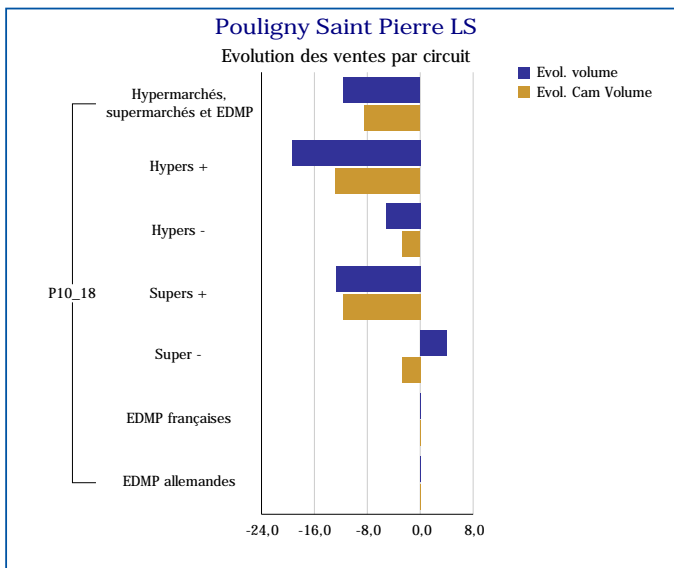
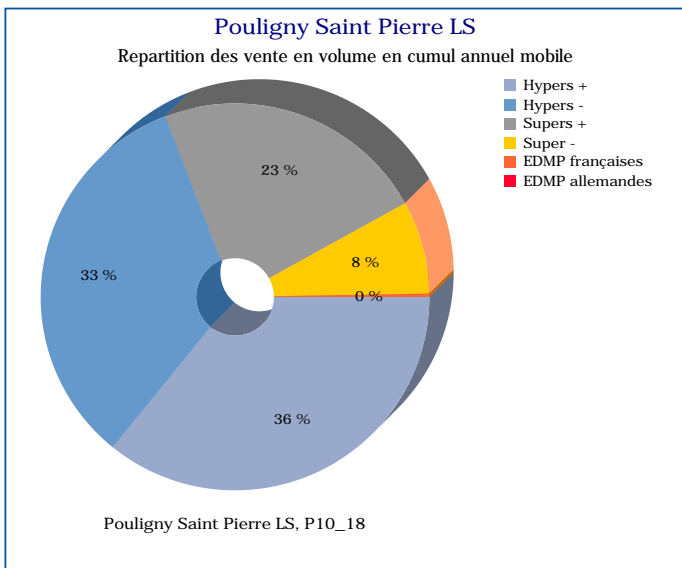
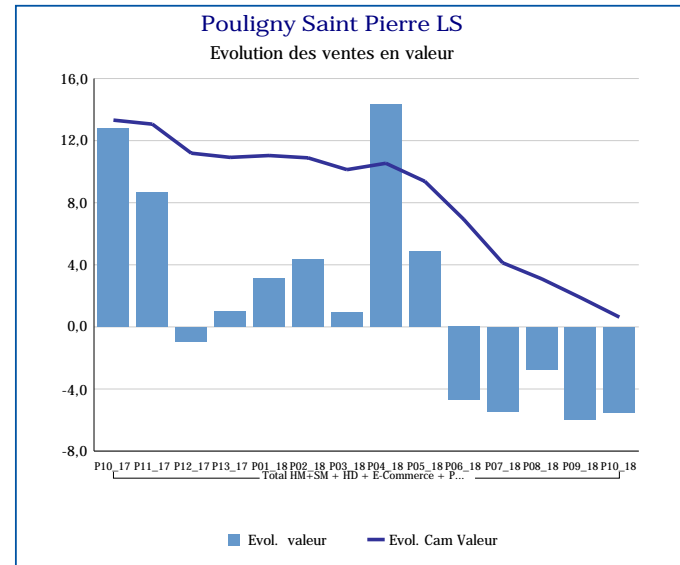
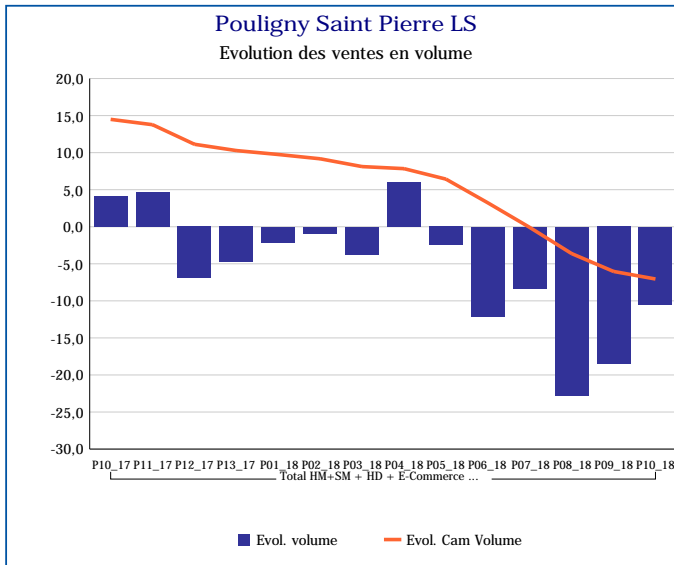
Pour en savoir plus : [Glossaire](#)

Picodon LS	
Total HM+SM + HD + E-Commerce + PROXI	
P10_18	
Ventes en tonnes	22
Evol. volume	2,1 %
CAM volume (tonnes)	298
Evol. Cam Volume	1,8 %
Ventes valeur (k€)	565
Evol. valeur	1,9 %
CAM Valeur (K€)	7 766
Evol. Cam Valeur	3,2 %
Prix moyen volume	26,10
Evol.prix moyen en volume	-0,3 %
CAM Prix	26,09
Evol. CAM Prix	1,4 %



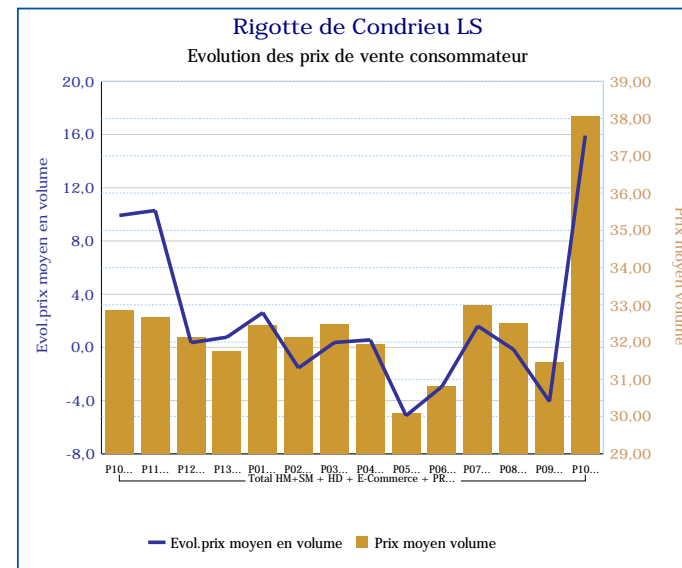
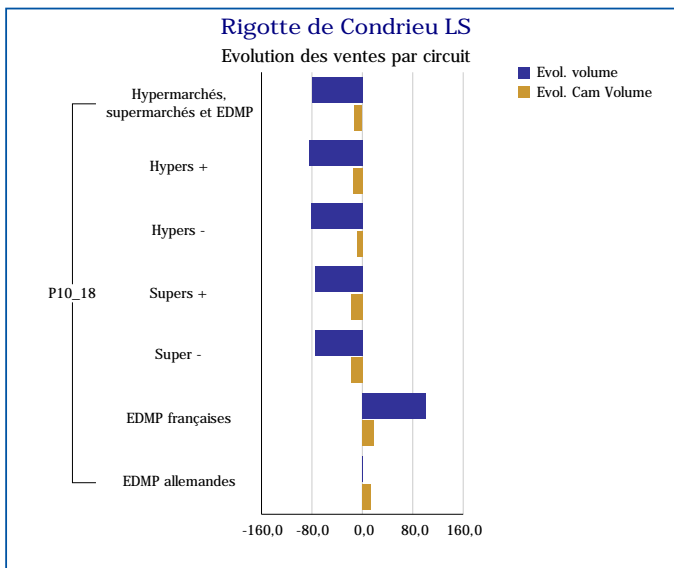
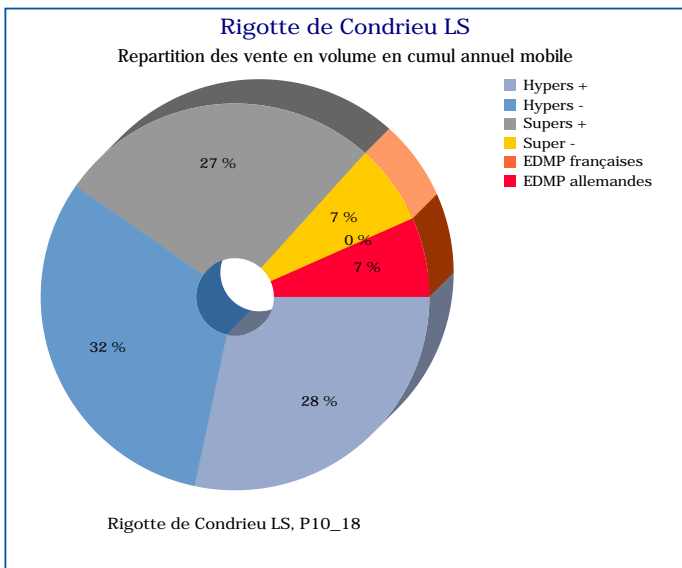
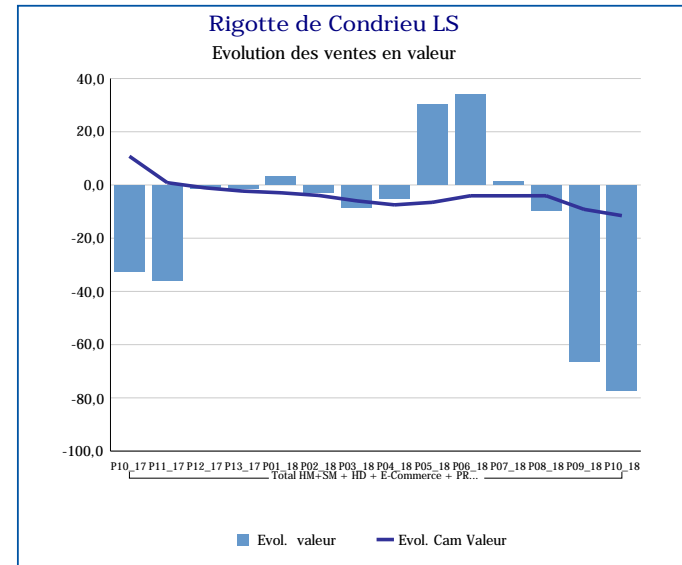
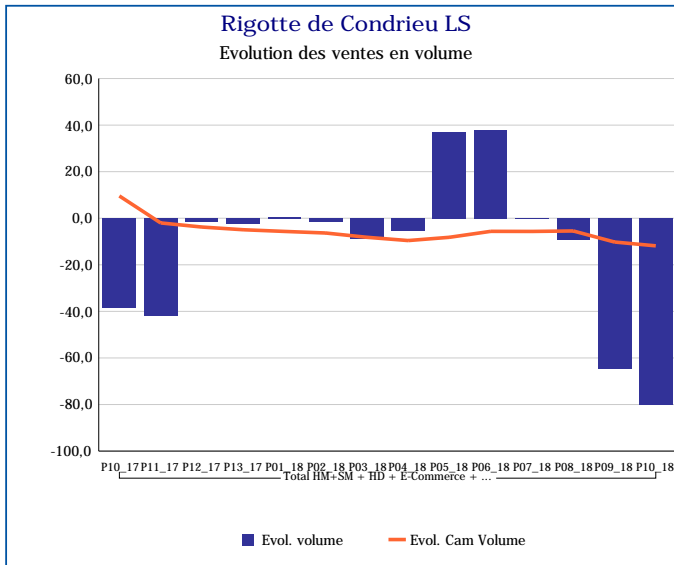
Pour en savoir plus : [Glossaire](#)

Pouigny Saint Pierre LS	
Total HM+SM + HD + E-Commerce + PROXI	
P10_18	
Ventes en tonnes	6
Evol. volume	-10,5 %
CAM volume (tonnes)	88
Evol. Cam Volume	-7,0 %
Ventes valeur (k€)	123
Evol. valeur	-5,5 %
CAM Valeur (K€)	1 780
Evol. Cam Valeur	0,6 %
Prix moyen volume	20,27
Evol.prix moyen en volume	5,6 %
CAM Prix	20,14
Evol. CAM Prix	8,3 %



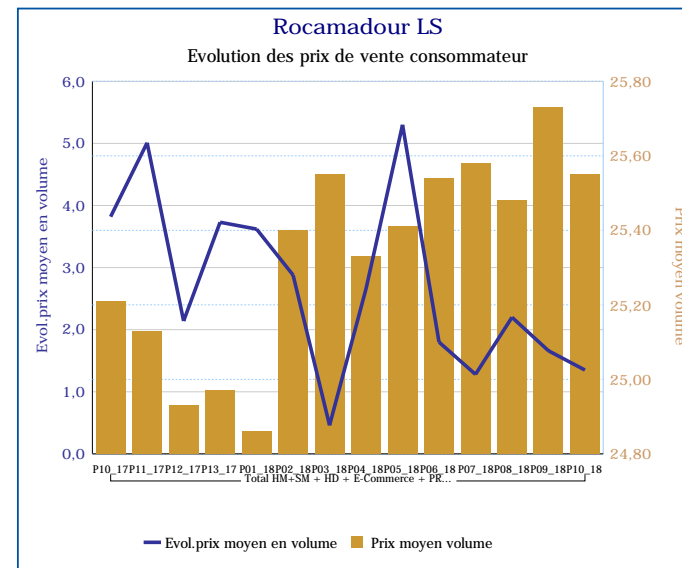
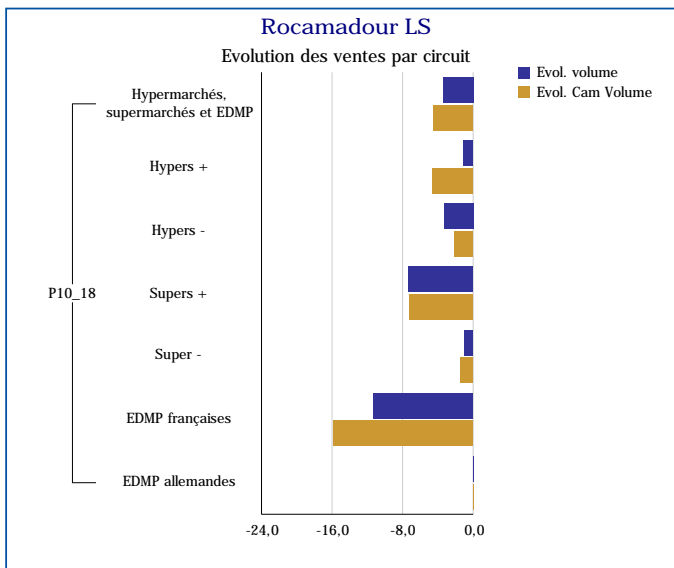
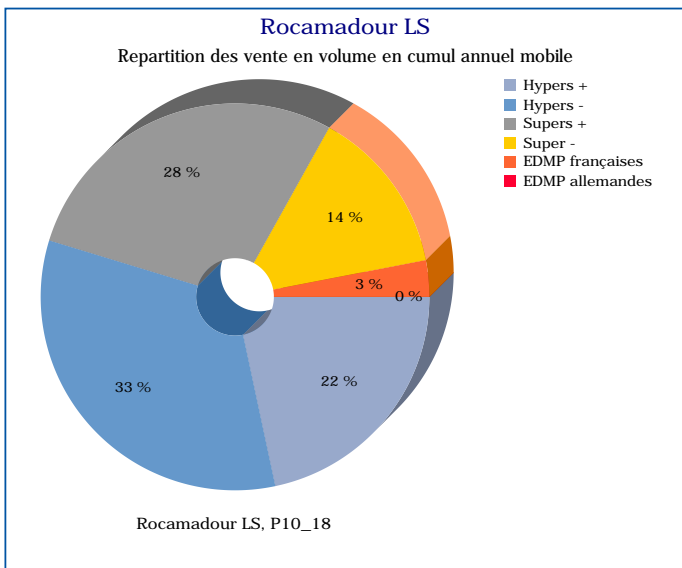
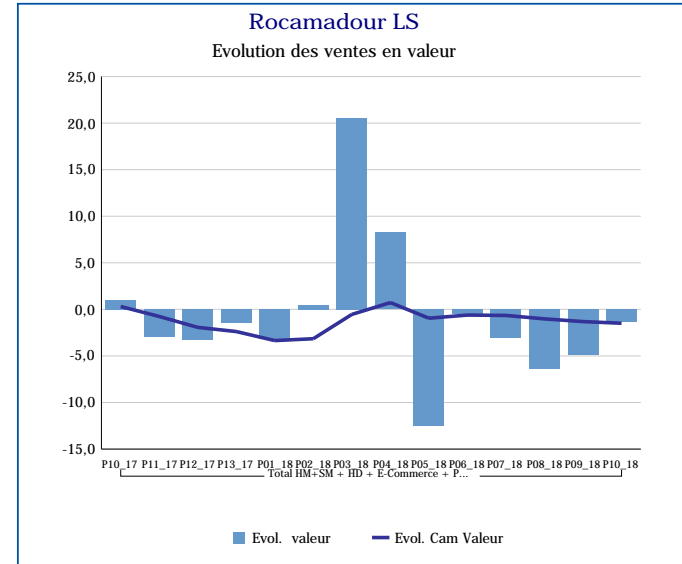
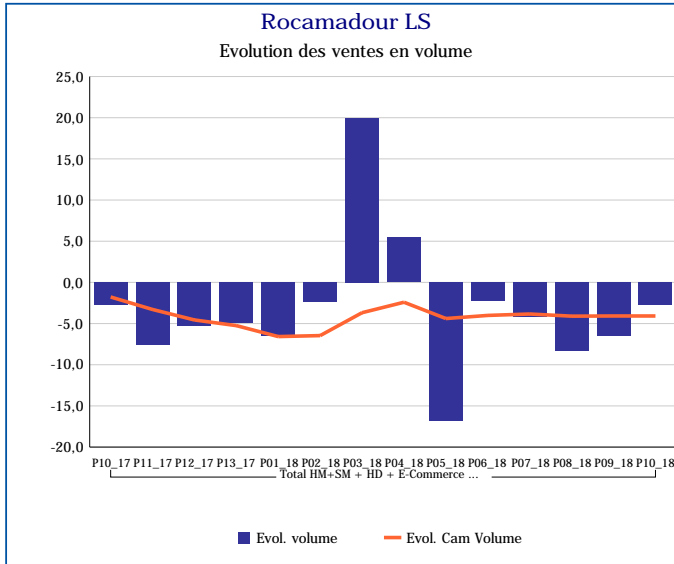
Pour en savoir plus : [Glossaire](#)

Rigotte de Condrieu LS	
Total HM+SM + HD + E-Commerce + PROXI	
P10_18	
Ventes en tonnes	1
Evol. volume	-80,2 %
CAM volume (tonnes)	55
Evol. Cam Volume	-11,9 %
Ventes valeur (k€)	33
Evol. valeur	-77,1 %
CAM Valeur (K€)	1 767
Evol. Cam Valeur	-11,5 %
Prix moyen volume	38,07
Evol.prix moyen en volume	15,9 %
CAM Prix	31,96
Evol. CAM Prix	0,4 %



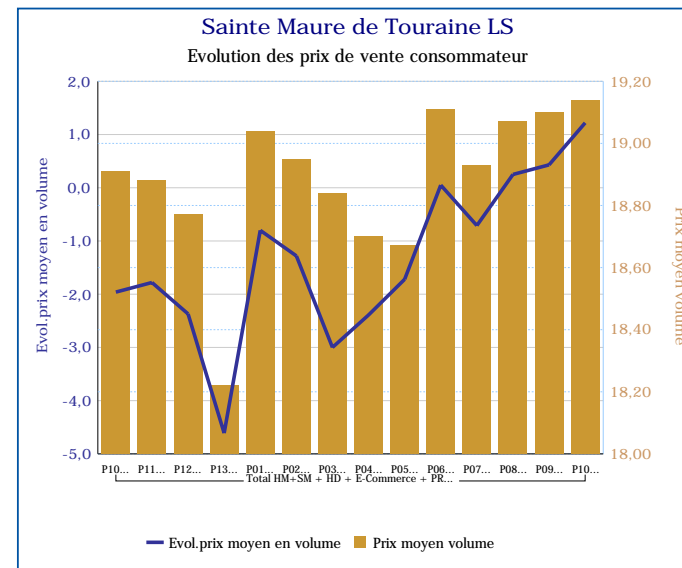
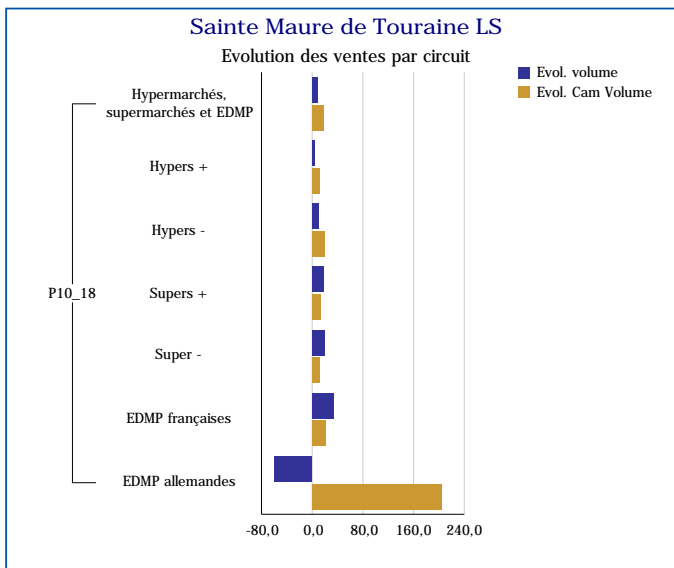
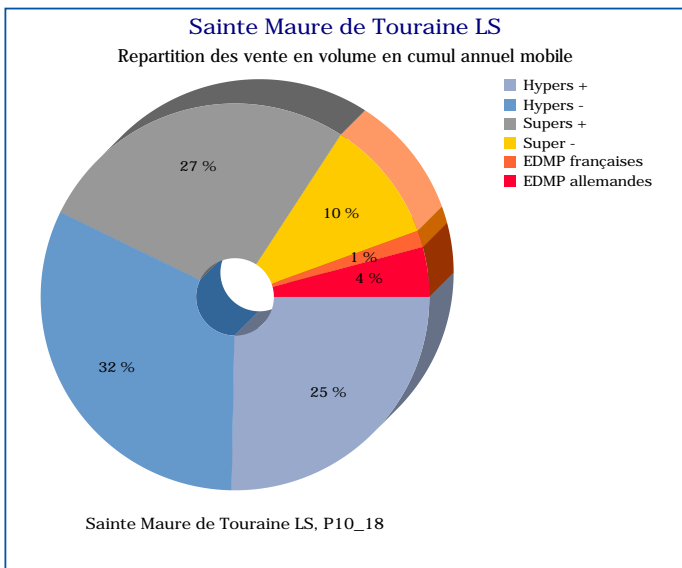
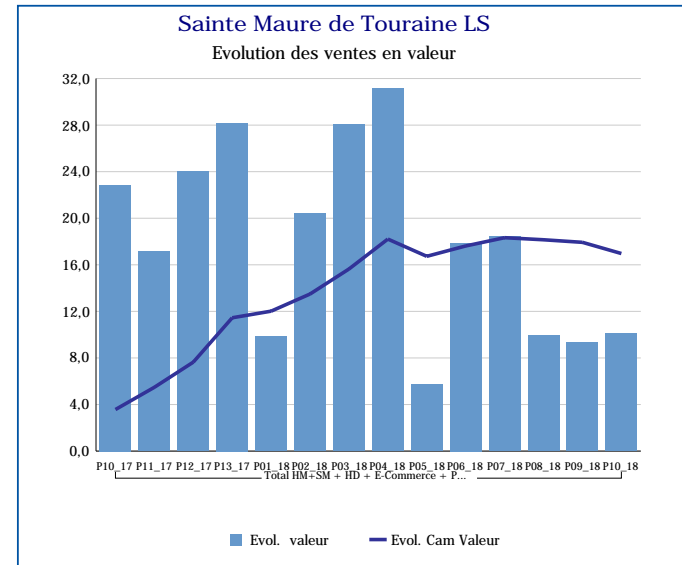
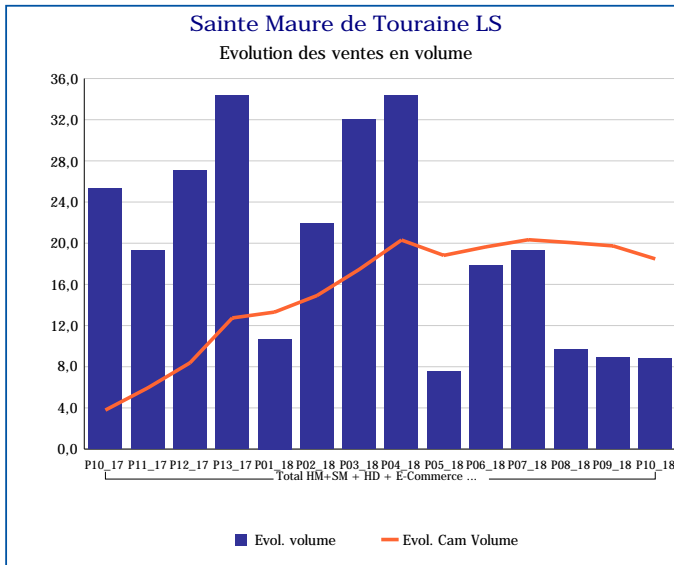
Pour en savoir plus : [Glossaire](#)

Rocamadour LS	
Total HM+SM + HD + E-Commerce + PROXI	
P10_18	
Ventes en tonnes	53
Evol. volume	-2,7 %
CAM volume (tonnes)	686
Evol. Cam Volume	-4,1 %
Ventes valeur (k€)	1 353
Evol. valeur	-1,4 %
CAM Valeur (K€)	17 377
Evol. Cam Valeur	-1,5 %
Prix moyen volume	25,55
Evol.prix moyen en volume	1,4 %
CAM Prix	25,33
Evol. CAM Prix	2,7 %



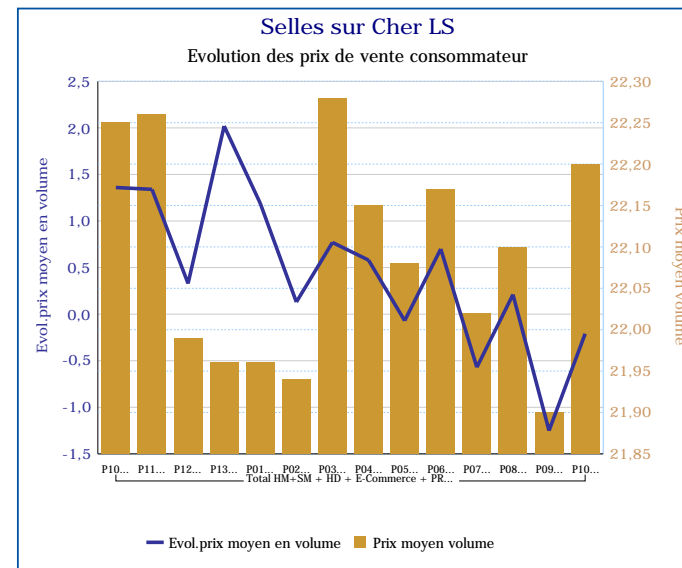
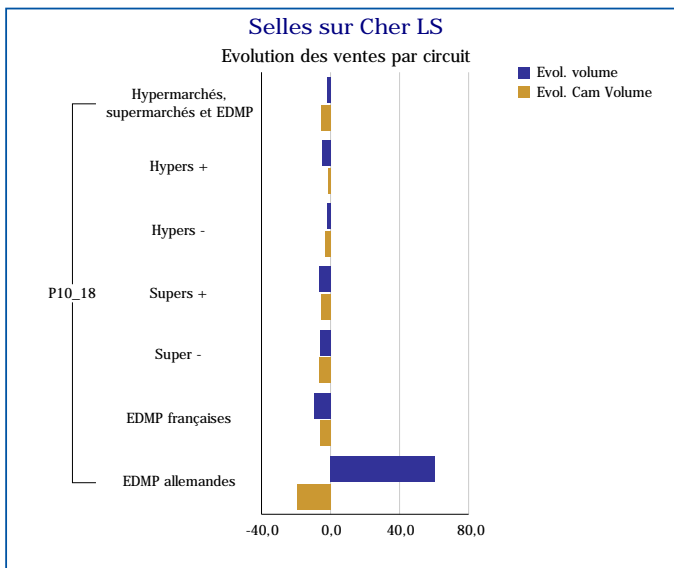
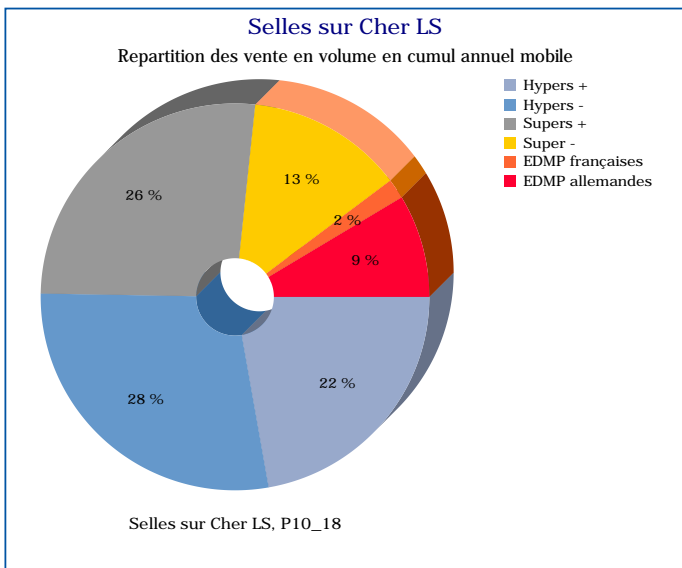
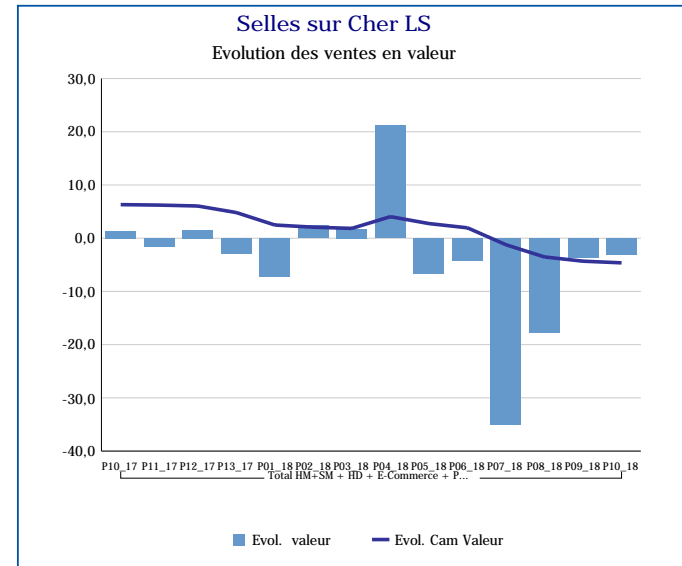
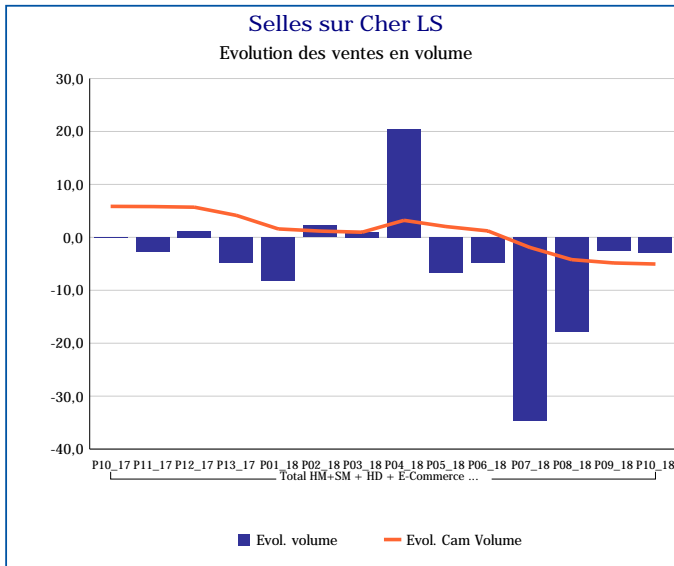
Pour en savoir plus : [Glossaire](#)

Sainte Maure de Touraine LS	
Total HM+SM + HD + E-Commerce + PROXI	
P10_18	
Ventes en tonnes	57
Evol. volume	8,8 %
CAM volume (tonnes)	755
Evol. Cam Volume	18,5 %
Ventes valeur (k€)	1 084
Evol. valeur	10,1 %
CAM Valeur (K€)	14 252
Evol. Cam Valeur	17,0 %
Prix moyen volume	19,14
Evol.prix moyen en volume	1,2 %
CAM Prix	18,87
Evol. CAM Prix	-1,3 %



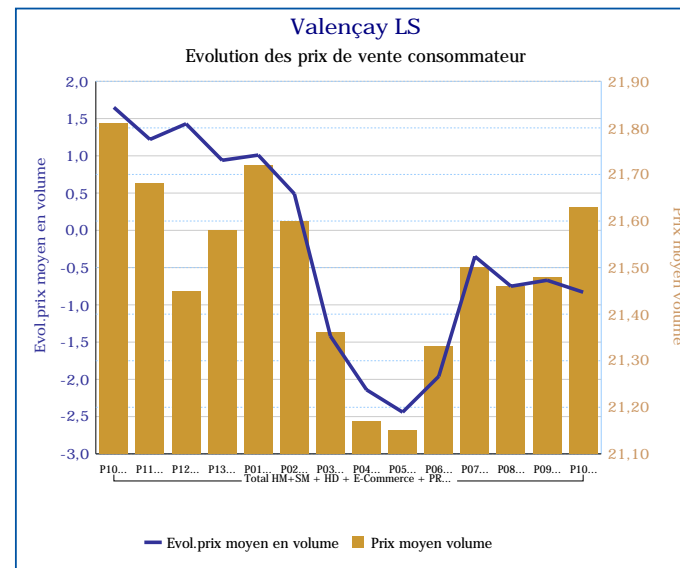
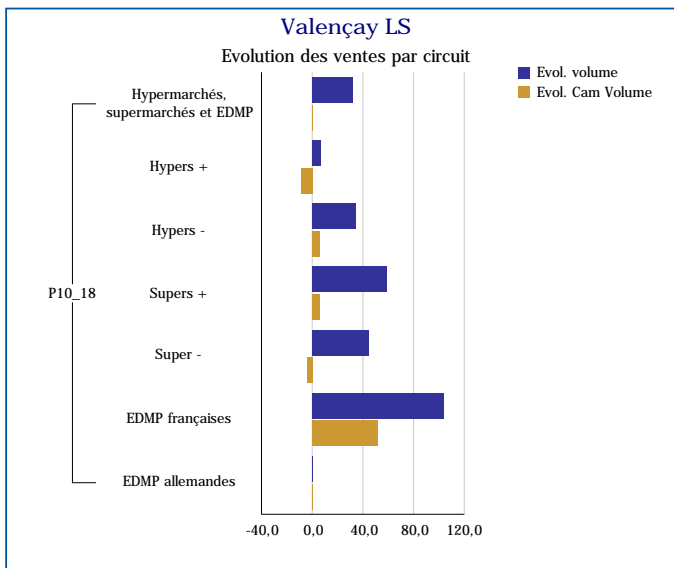
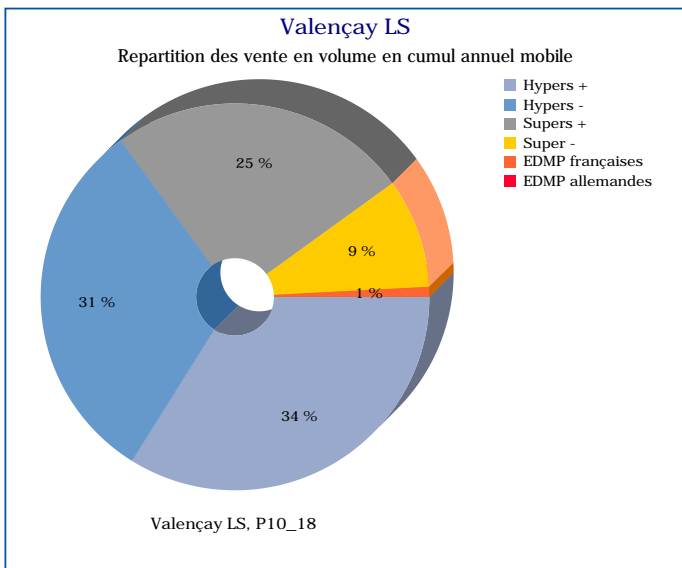
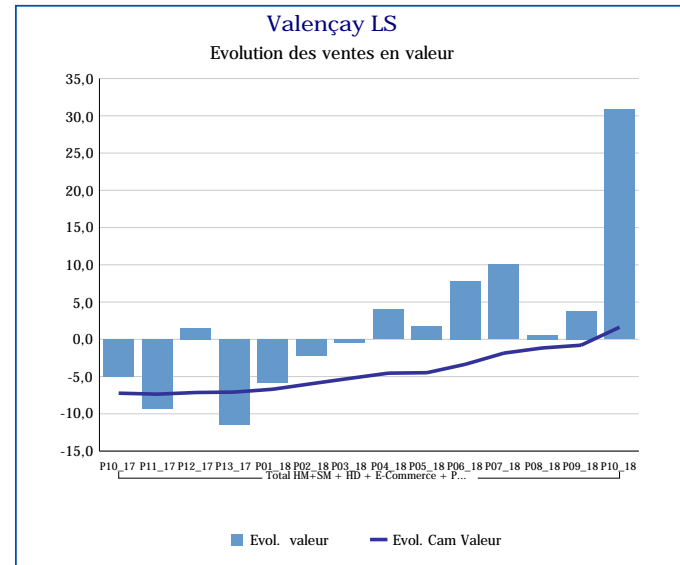
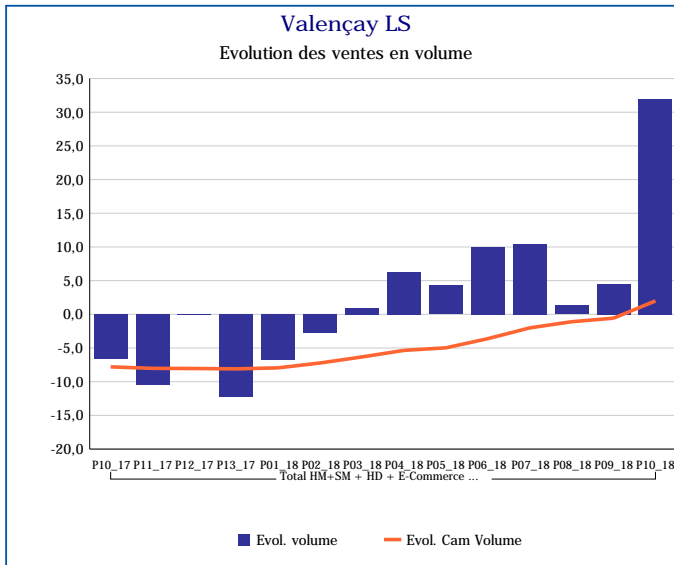
Pour en savoir plus : [Glossaire](#)

Selles sur Cher LS	
Total HM+SM + HD + E-Commerce + PROXI	
P10_18	
Ventes en tonnes	38
Evol. volume	-2,9 %
CAM volume (tonnes)	521
Evol. Cam Volume	-5,0 %
Ventes valeur (k€)	835
Evol. valeur	-3,1 %
CAM Valeur (K€)	11 503
Evol. Cam Valeur	-4,6 %
Prix moyen volume	22,20
Evol.prix moyen en volume	-0,2 %
CAM Prix	22,07
Evol. CAM Prix	0,4 %



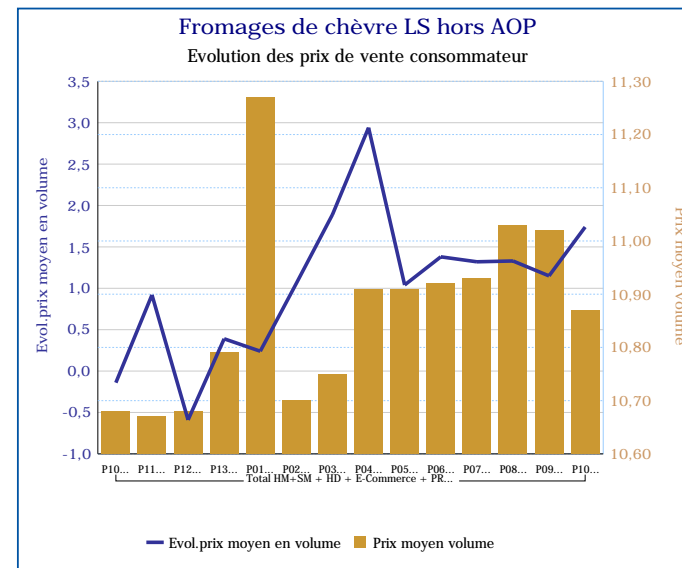
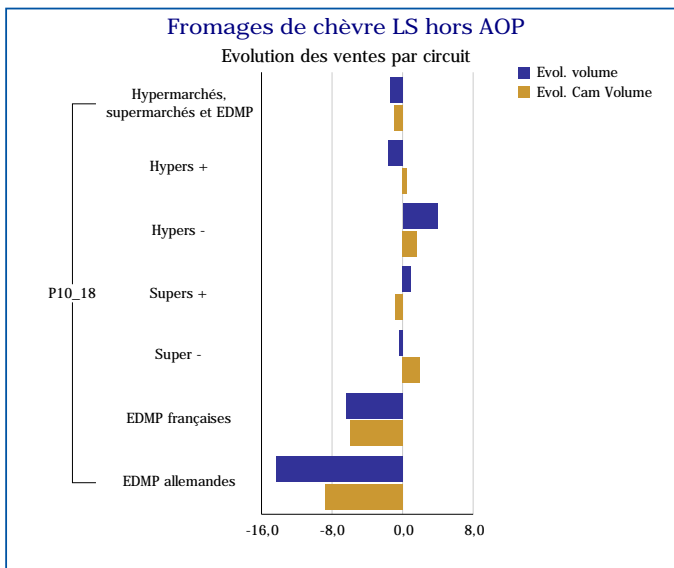
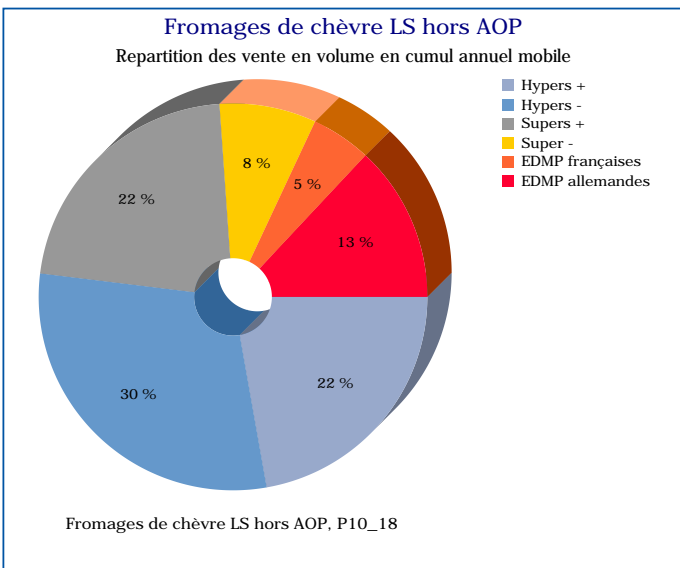
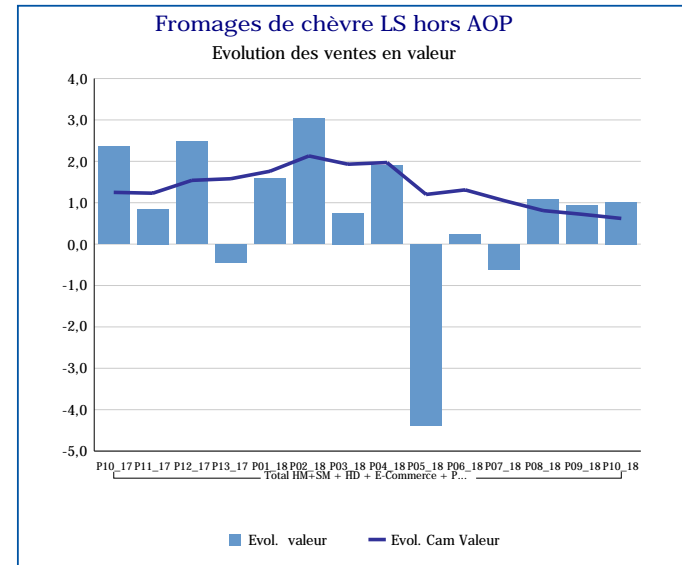
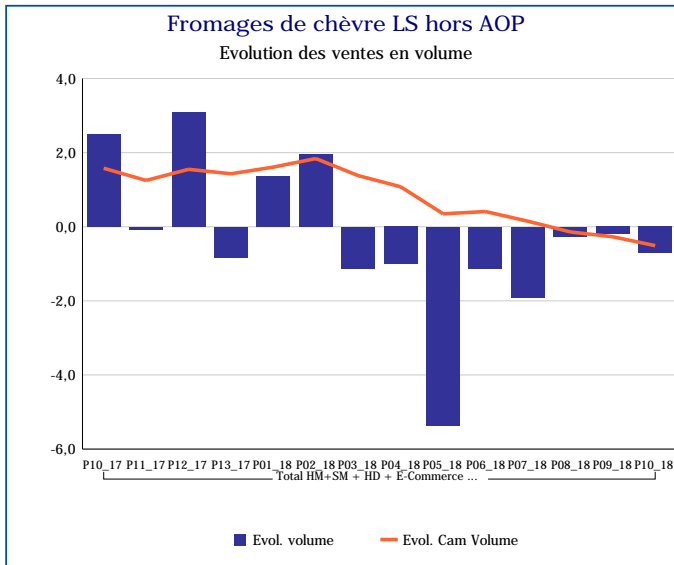
Pour en savoir plus : [Glossaire](#)

Valençay LS	
Total HM+SM + HD + E-Commerce + PROXI	
P10_18	
Ventes en tonnes	7
Evol. volume	32,0 %
CAM volume (tonnes)	83
Evol. Cam Volume	2,0 %
Ventes valeur (k€)	152
Evol. valeur	30,9 %
CAM Valeur (K€)	1 775
Evol. Cam Valeur	1,6 %
Prix moyen volume	21,63
Evol.prix moyen en volume	-0,8 %
CAM Prix	21,47
Evol. CAM Prix	-0,4 %



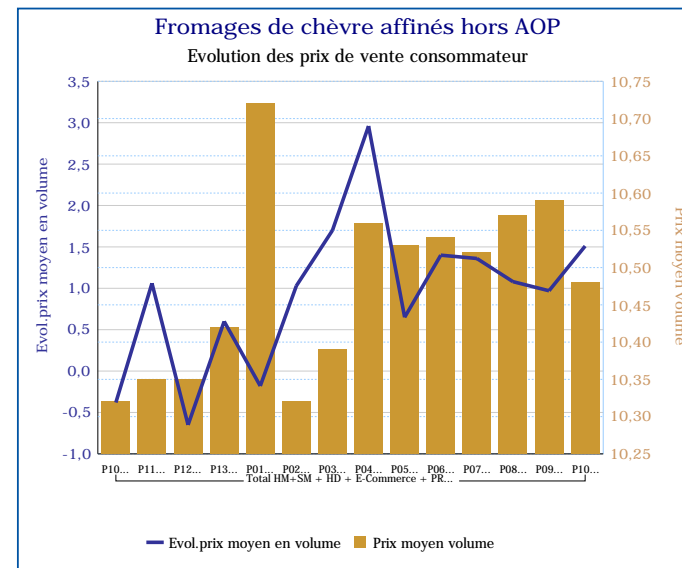
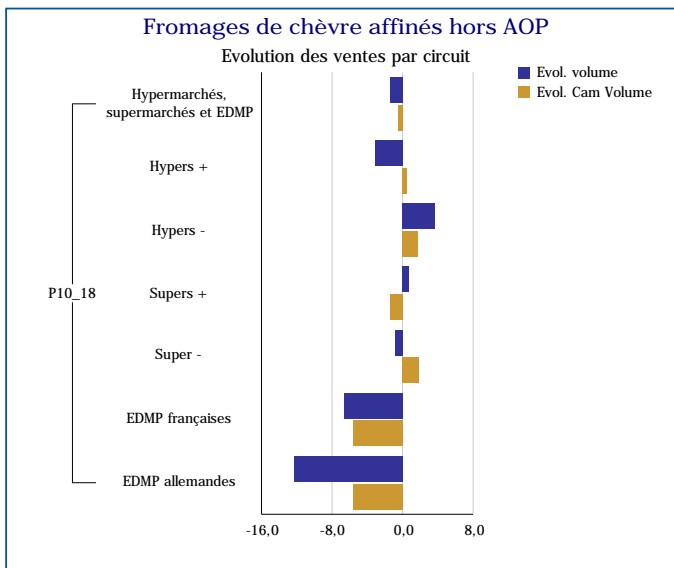
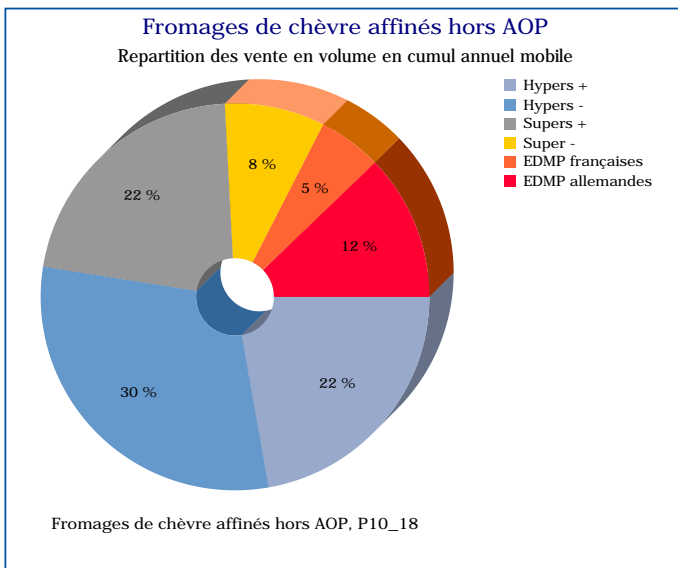
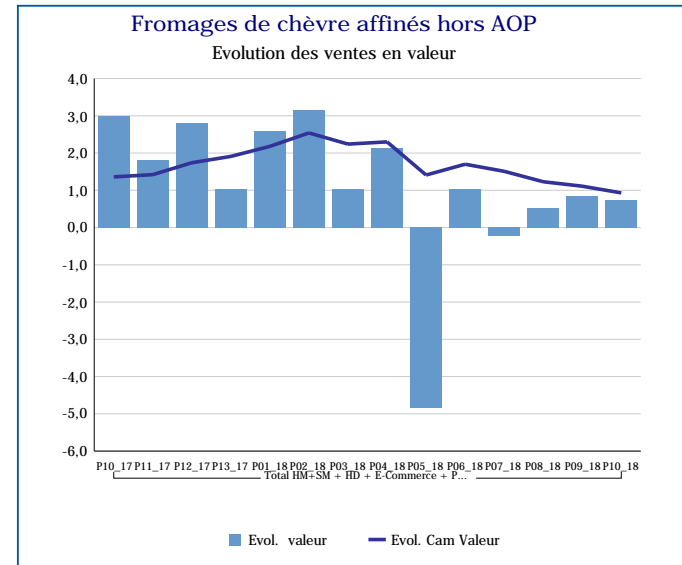
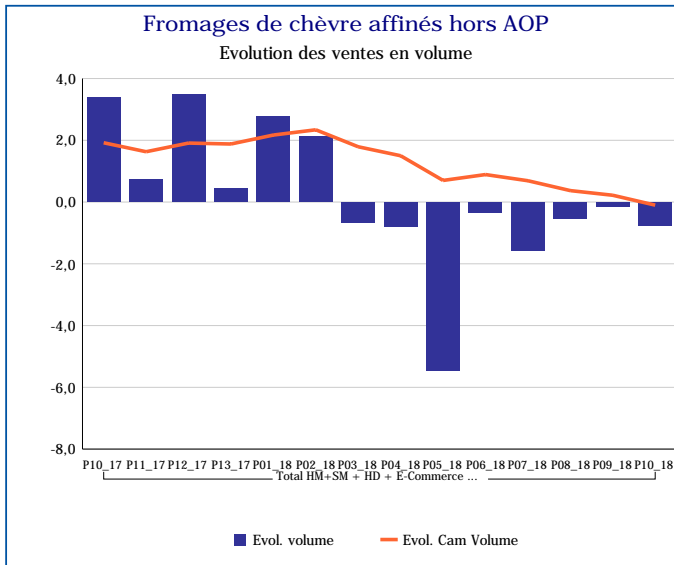
Pour en savoir plus : [Glossaire](#)

Fromages de chèvre LS hors AOP	
Total HM+SM + HD + E-Commerce + PROXI	
P10_18	
Ventes en tonnes	3 572
Evol. volume	-0,7 %
CAM volume (tonnes)	45 070
Evol. Cam Volume	-0,5 %
Ventes valeur (k€)	38 834
Evol. valeur	1,0 %
CAM Valeur (K€)	490 364
Evol. Cam Valeur	0,6 %
Prix moyen volume	10,87
Evol.prix moyen en volume	1,7 %
CAM Prix	10,88
Evol. CAM Prix	1,1 %



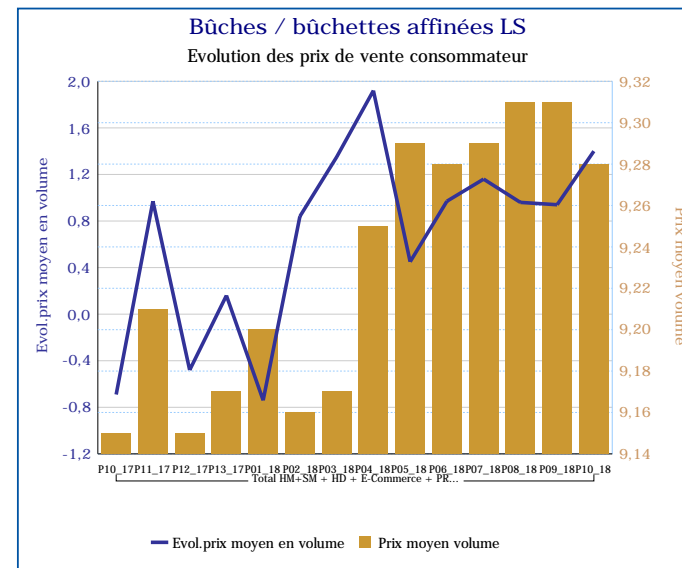
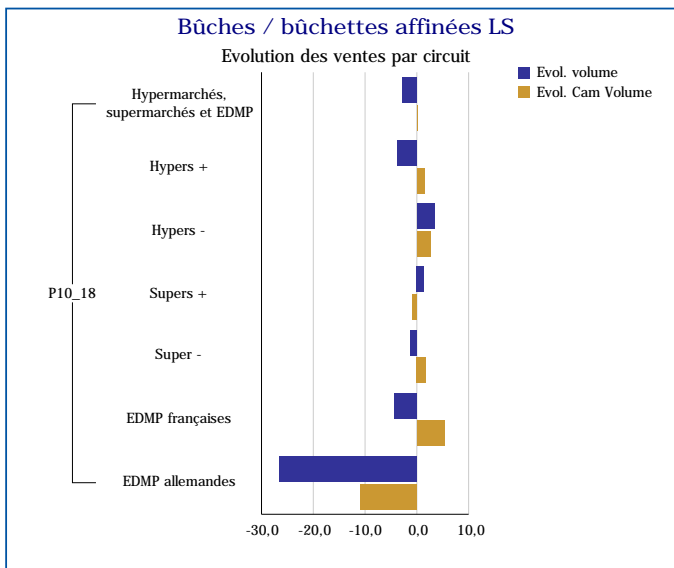
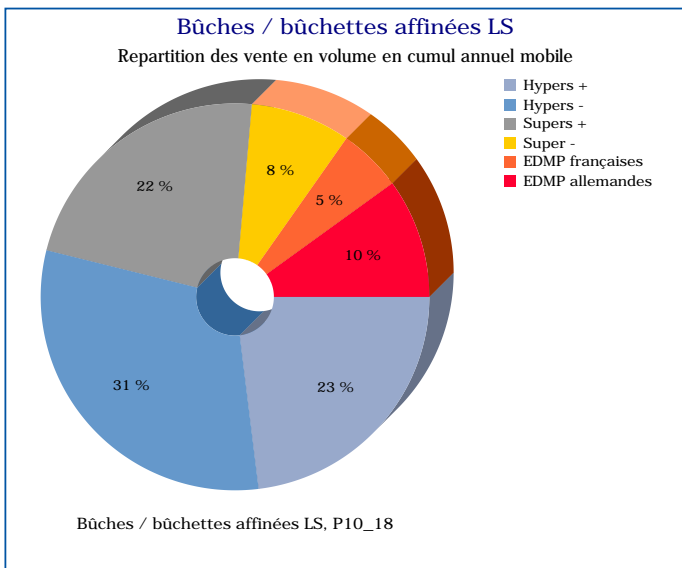
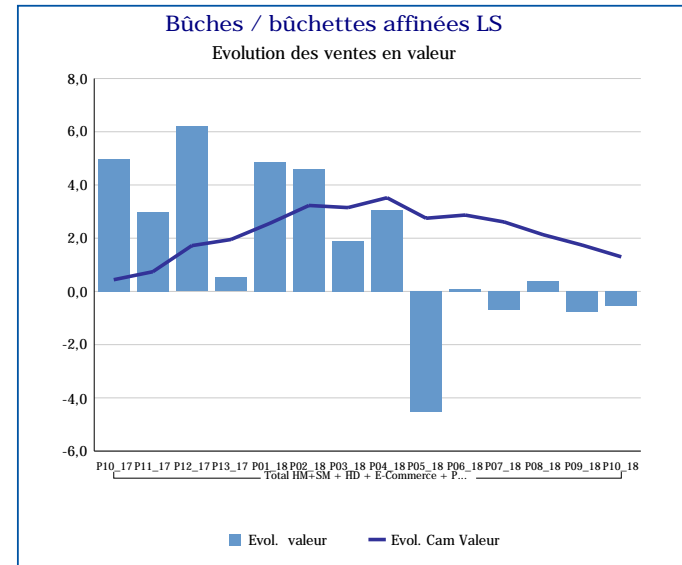
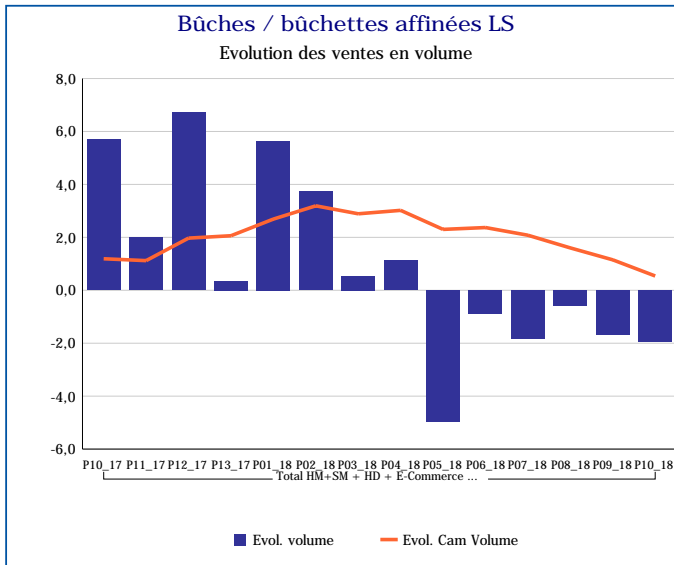
Pour en savoir plus : [Glossaire](#)

Fromages de chèvre affinés hors AOP	
Total HM+SM + HD + E-Commerce + PROXI	
P10_18	
Ventes en tonnes	3 042
Evol. volume	-0,8 %
CAM volume (tonnes)	38 282
Evol. Cam Volume	-0,1 %
Ventes valeur (k€)	31 882
Evol. valeur	0,7 %
CAM Valeur (K€)	401 479
Evol. Cam Valeur	0,9 %
Prix moyen volume	10,48
Evol.prix moyen en volume	1,5 %
CAM Prix	10,49
Evol. CAM Prix	1,0 %



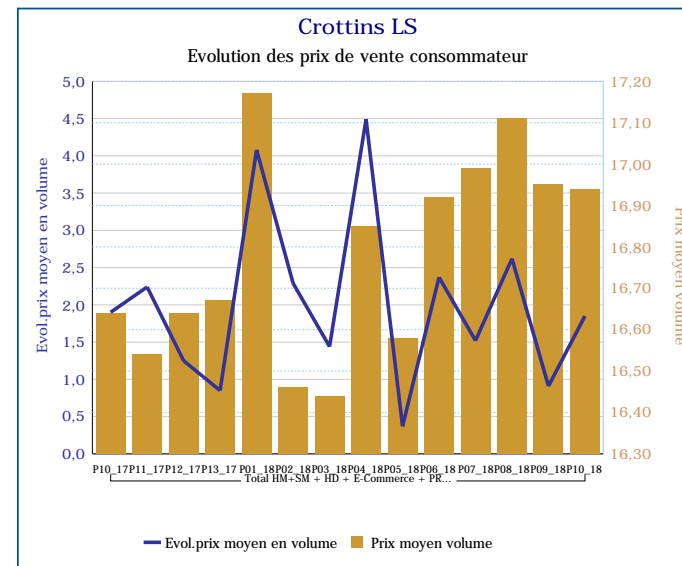
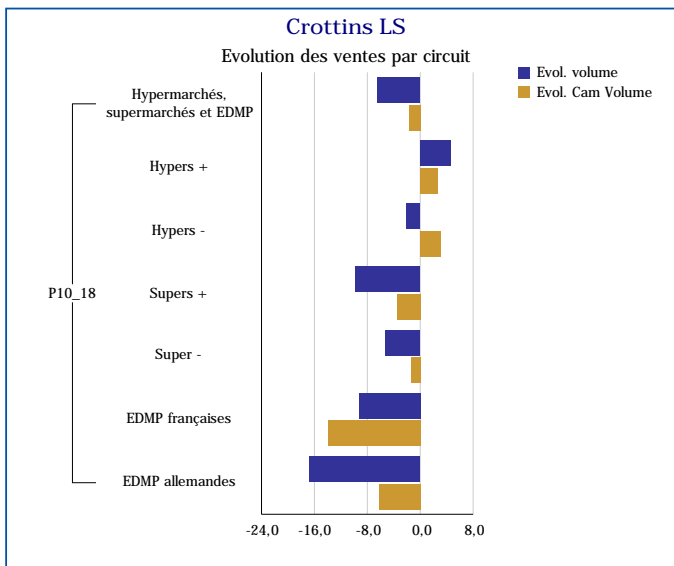
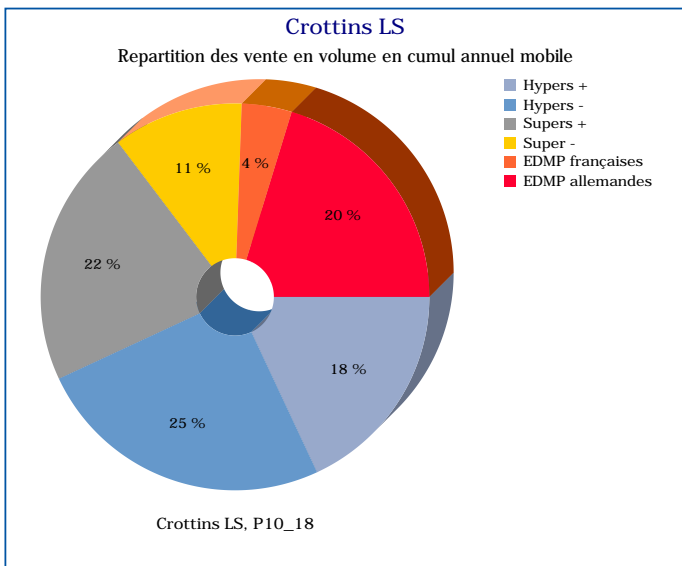
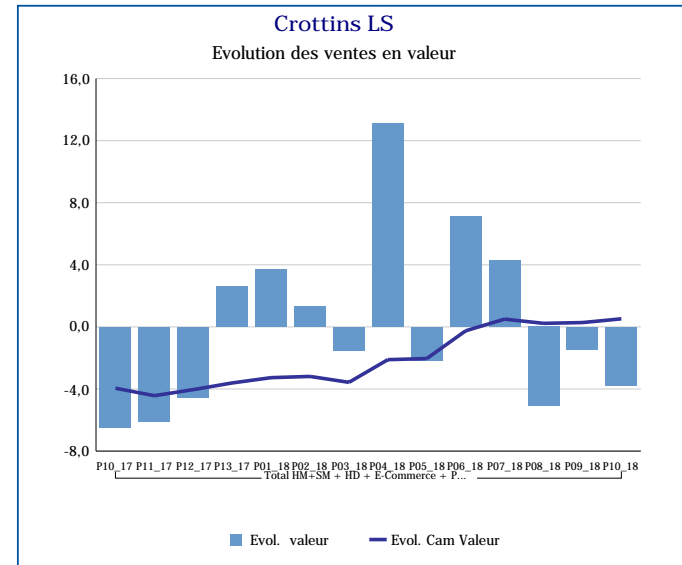
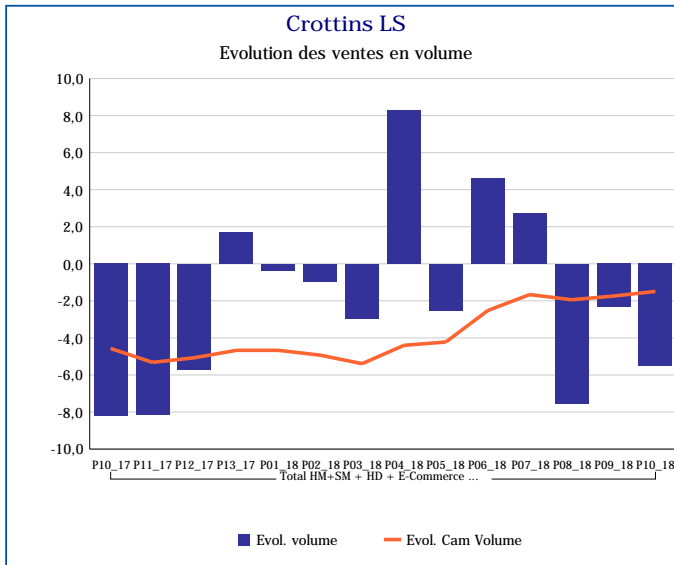
Pour en savoir plus : [Glossaire](#)

Bûches / bûchettes affinées LS	
Total HM+SM + HD + E-Commerce + PROXI	
P10_18	
Ventes en tonnes	2 374
Evol. volume	-1,9 %
CAM volume (tonnes)	29 721
Evol. Cam Volume	0,5 %
Ventes valeur (k€)	22 025
Evol. valeur	-0,6 %
CAM Valeur (K€)	274 517
Evol. Cam Valeur	1,3 %
Prix moyen volume	9,28
Evol.prix moyen en volume	1,4 %
CAM Prix	9,24
Evol. CAM Prix	0,8 %



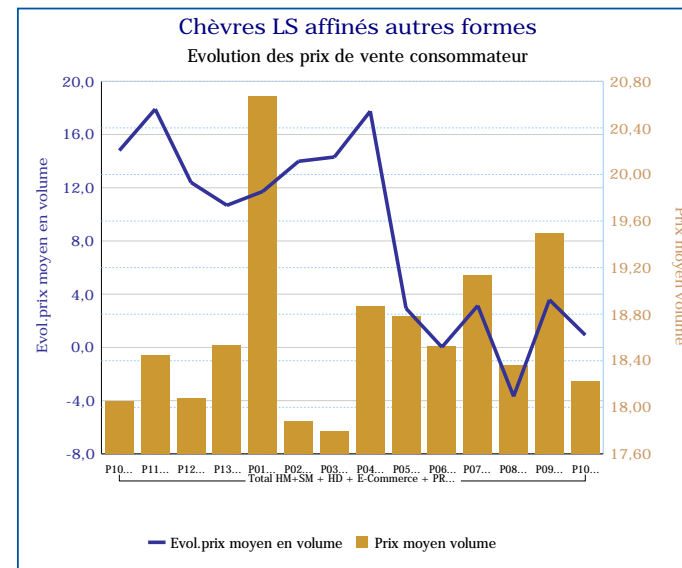
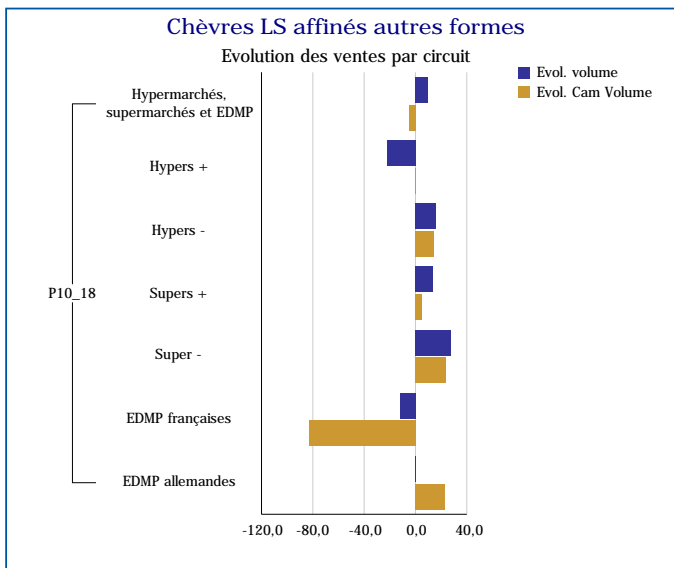
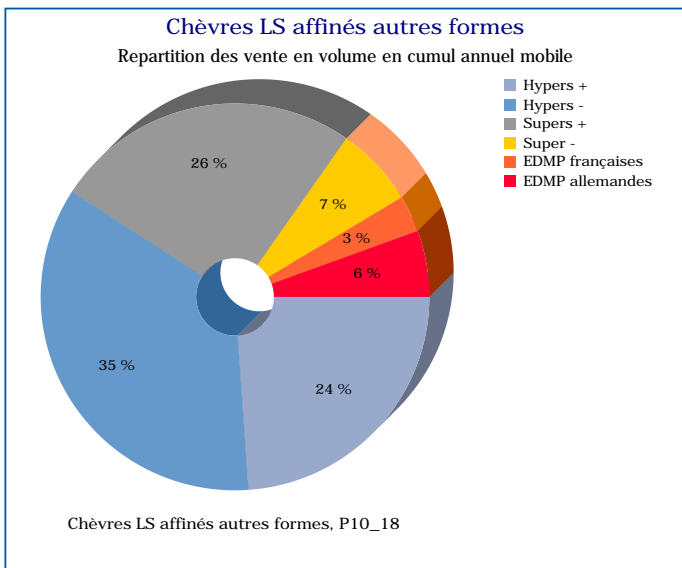
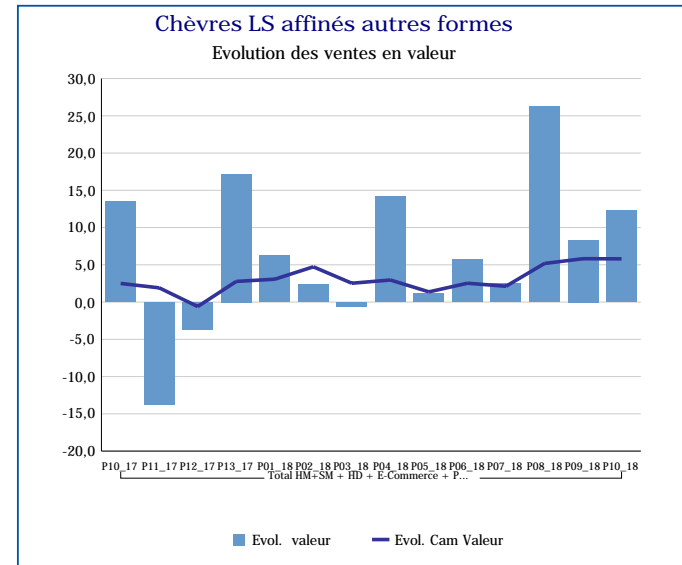
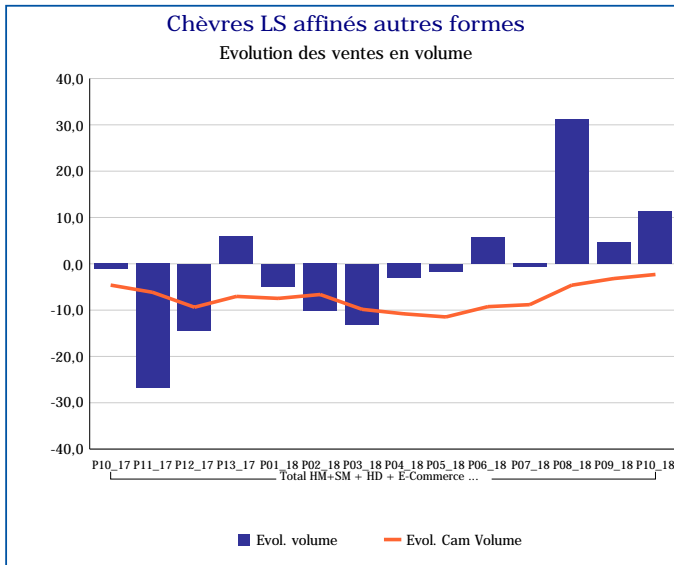
Pour en savoir plus : [Glossaire](#)

Crottins LS	
Total HM+SM + HD + E-Commerce + PROXI	
P10_18	
Ventes en tonnes	151
Evol. volume	-5,5 %
CAM volume (tonnes)	2 082
Evol. Cam Volume	-1,5 %
Ventes valeur (k€)	2 560
Evol. valeur	-3,8 %
CAM Valeur (K€)	34 947
Evol. Cam Valeur	0,5 %
Prix moyen volume	16,94
Evol.prix moyen en volume	1,8 %
CAM Prix	16,79
Evol. CAM Prix	2,0 %



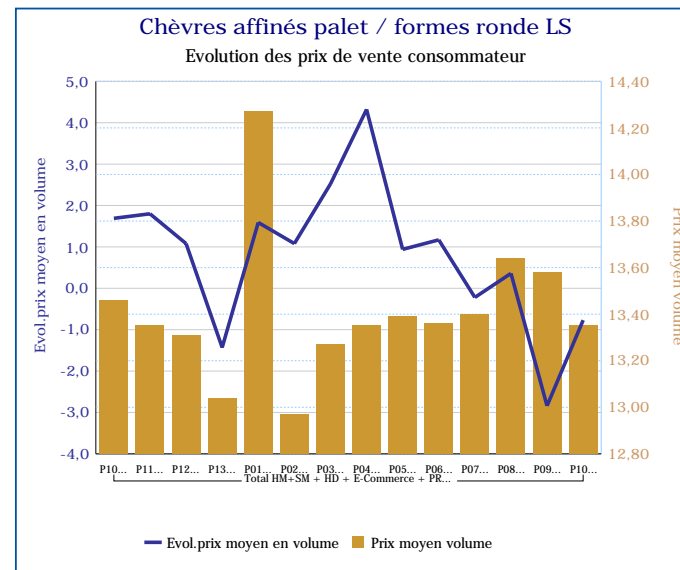
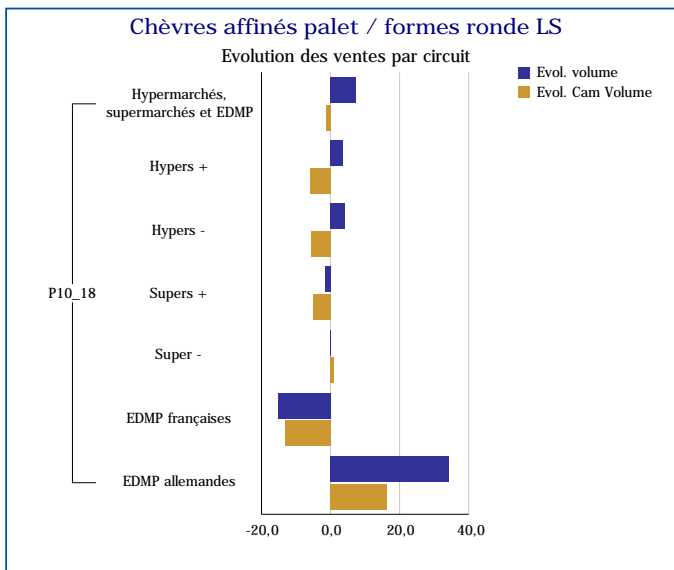
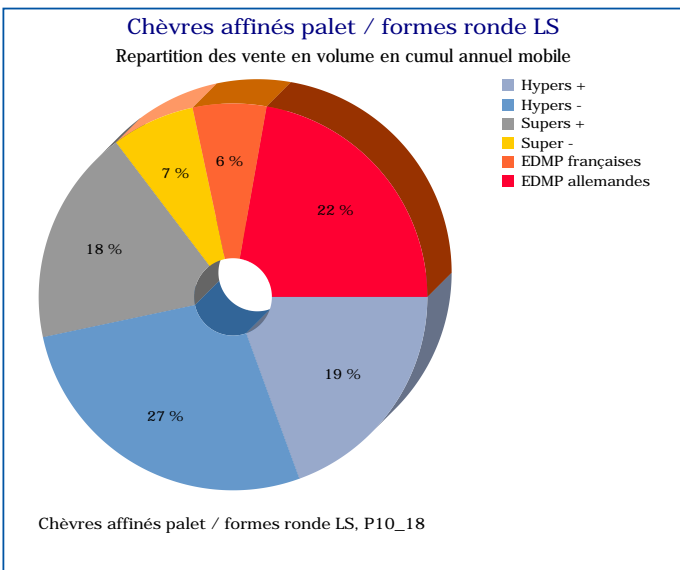
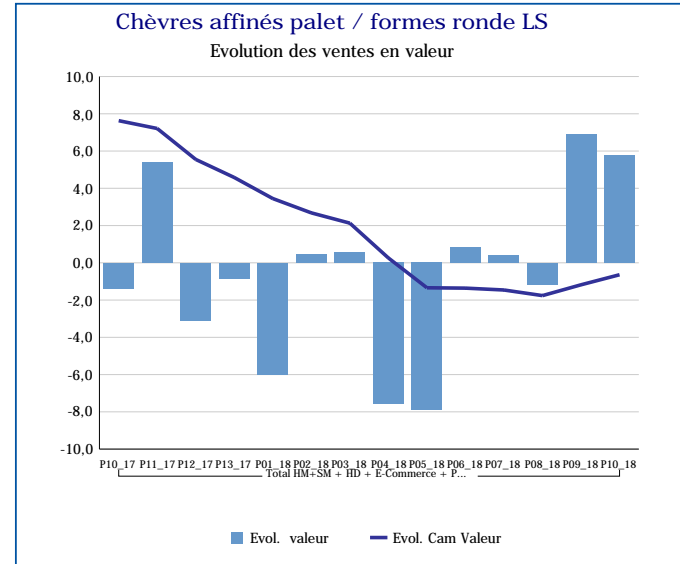
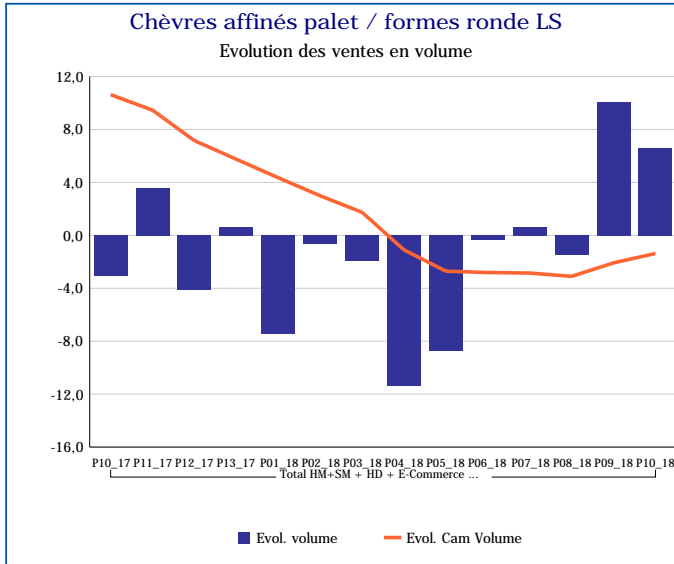
Pour en savoir plus : [Glossaire](#)

Chèvres LS affinés autres formes	
Total HM+SM + HD + E-Commerce + PROXI	
P10_18	
Ventes en tonnes	79
Evol. volume	11,3 %
CAM volume (tonnes)	977
Evol. Cam Volume	-2,3 %
Ventes valeur (k€)	1 438
Evol. valeur	12,3 %
CAM Valeur (K€)	18 238
Evol. Cam Valeur	5,8 %
Prix moyen volume	18,22
Evol.prix moyen en volume	0,9 %
CAM Prix	18,67
Evol. CAM Prix	8,3 %



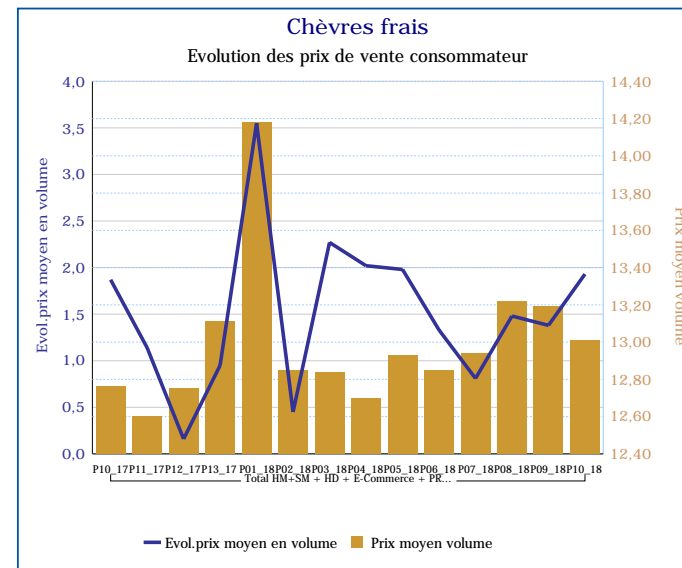
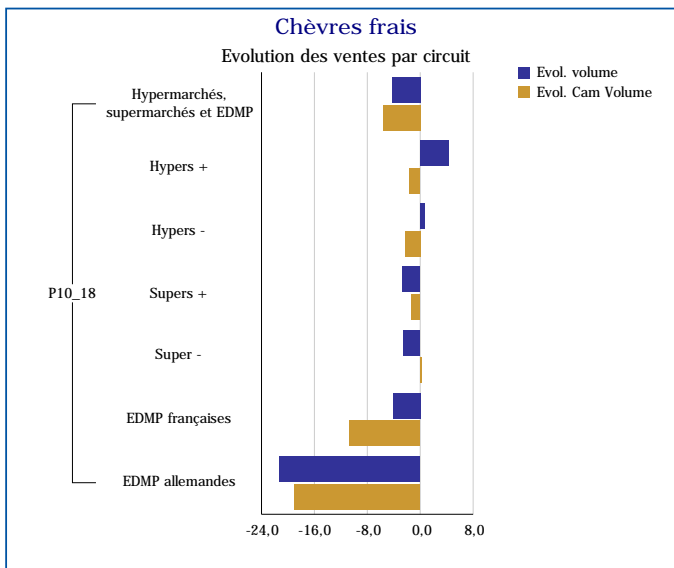
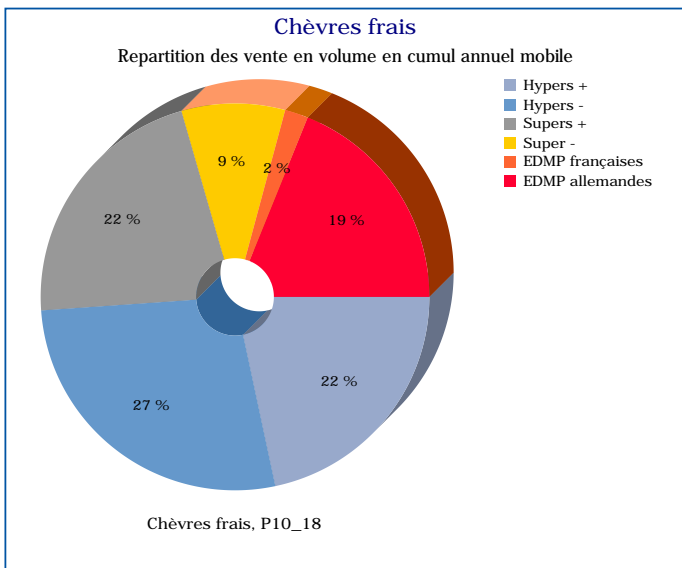
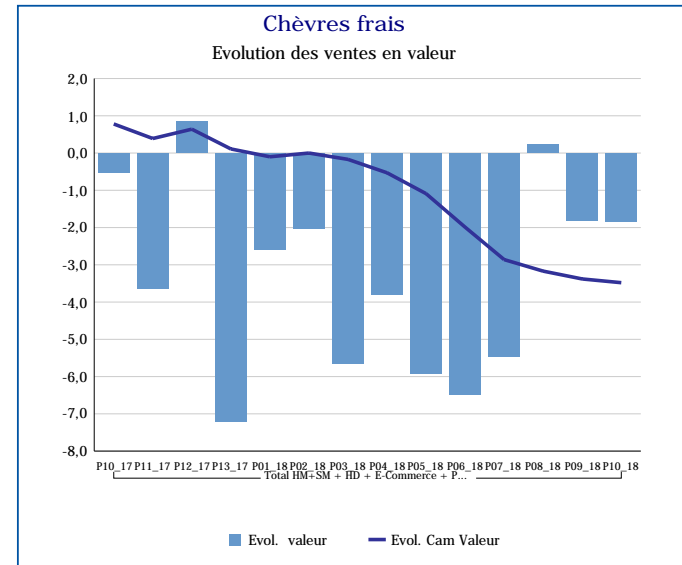
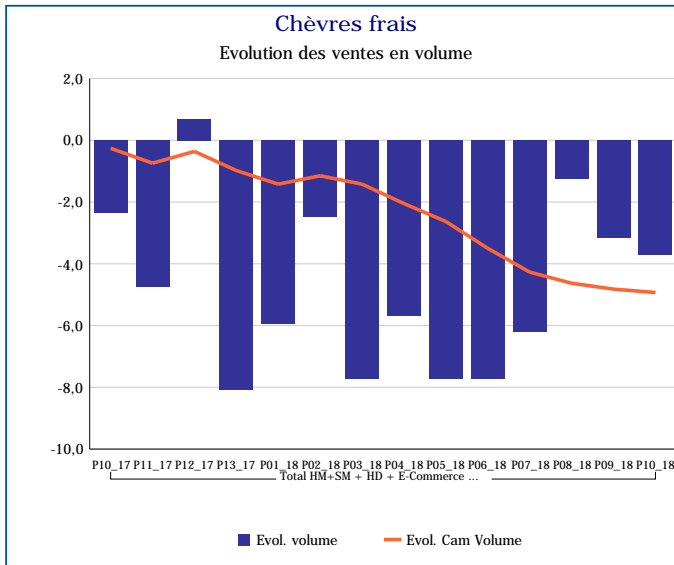
Pour en savoir plus : [Glossaire](#)

Chèvres affinés palet / formes ronde LS	
Total HM+SM + HD + E-Commerce + PROXI	
P10_18	
Ventes en tonnes	436
Evol. volume	6,6 %
CAM volume (tonnes)	5 453
Evol. Cam Volume	-1,4 %
Ventes valeur (k€)	5 821
Evol. valeur	5,8 %
CAM Valeur (K€)	73 092
Evol. Cam Valeur	-0,6 %
Prix moyen volume	13,35
Evol.prix moyen en volume	-0,8 %
CAM Prix	13,40
Evol. CAM Prix	0,7 %



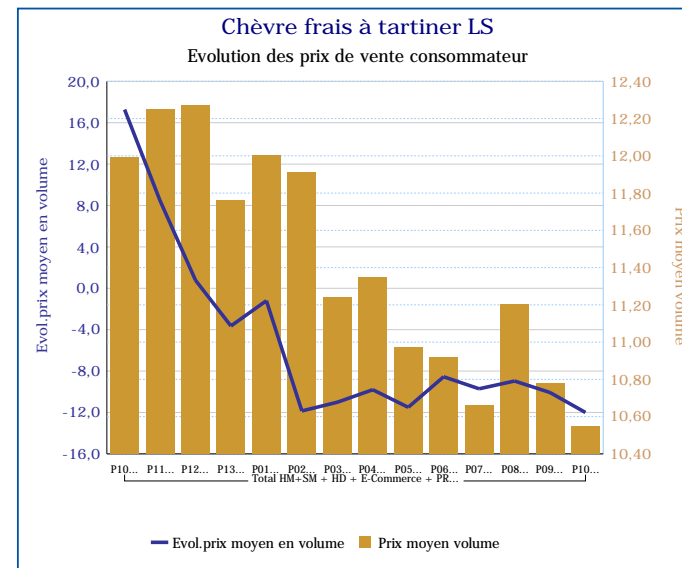
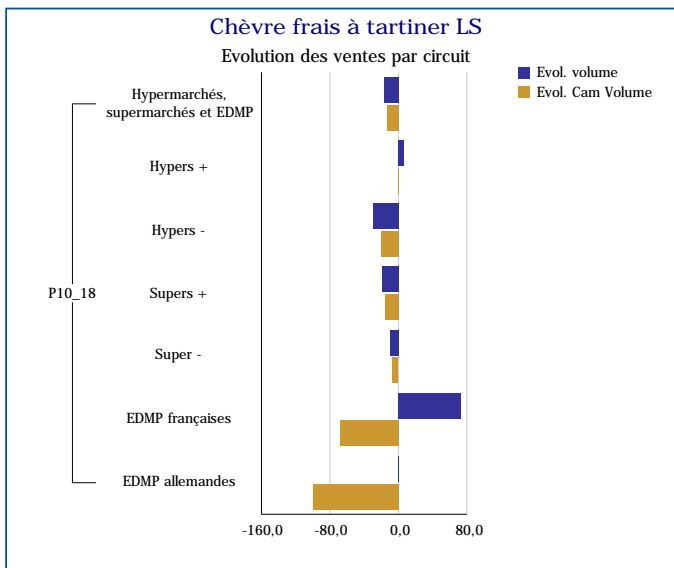
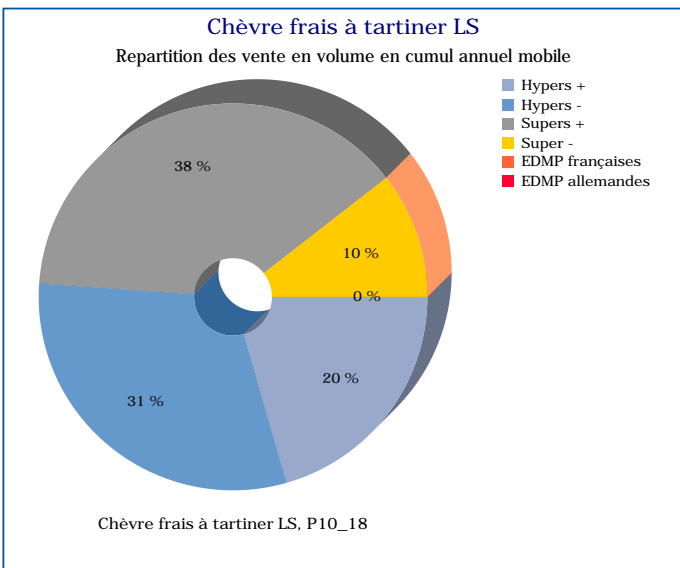
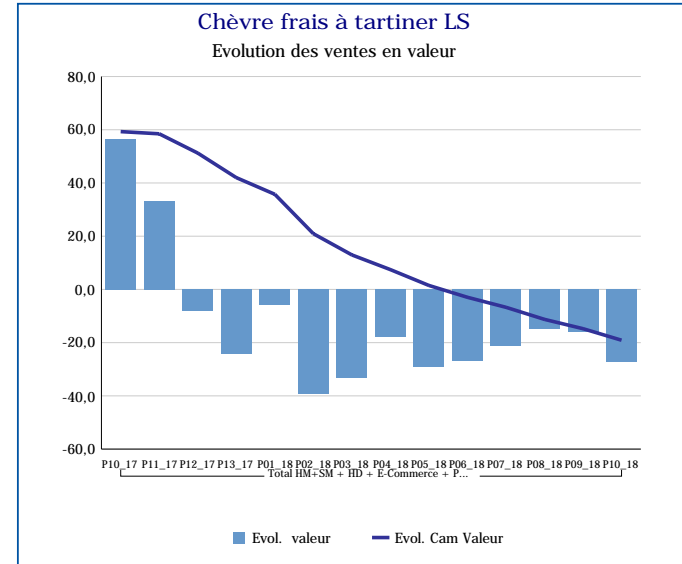
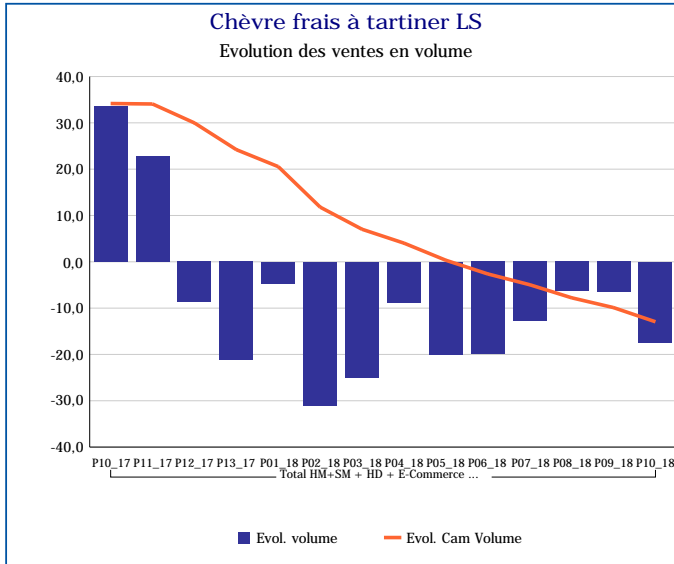
Pour en savoir plus : [Glossaire](#)

Chèvres frais	
Total HM+SM + HD + E-Commerce + PROXI	
P10_18	
Ventes en tonnes	513
Evol. volume	-3,7 %
CAM volume (tonnes)	6 639
Evol. Cam Volume	-4,9 %
Ventes valeur (k€)	6 670
Evol. valeur	-1,8 %
CAM Valeur (K€)	86 466
Evol. Cam Valeur	-3,5 %
Prix moyen volume	13,01
Evol.prix moyen en volume	1,9 %
CAM Prix	13,02
Evol. CAM Prix	1,5 %



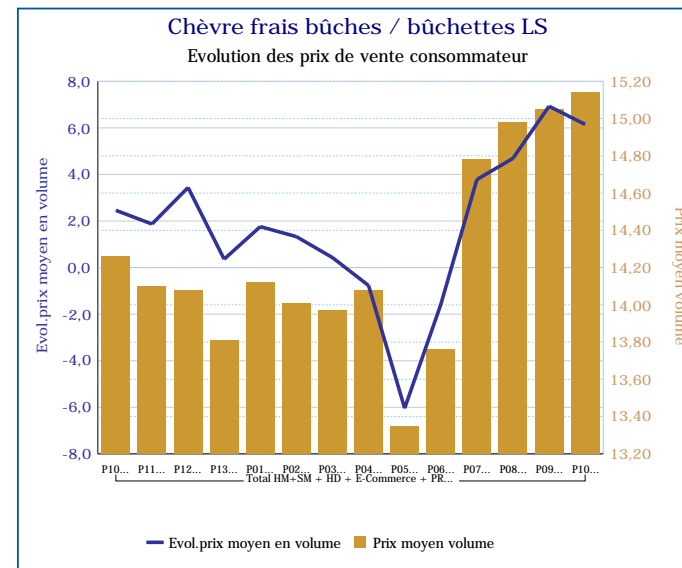
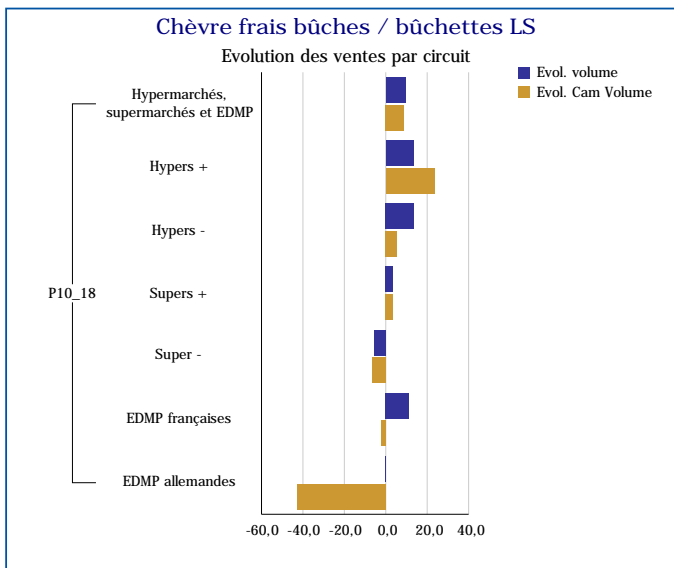
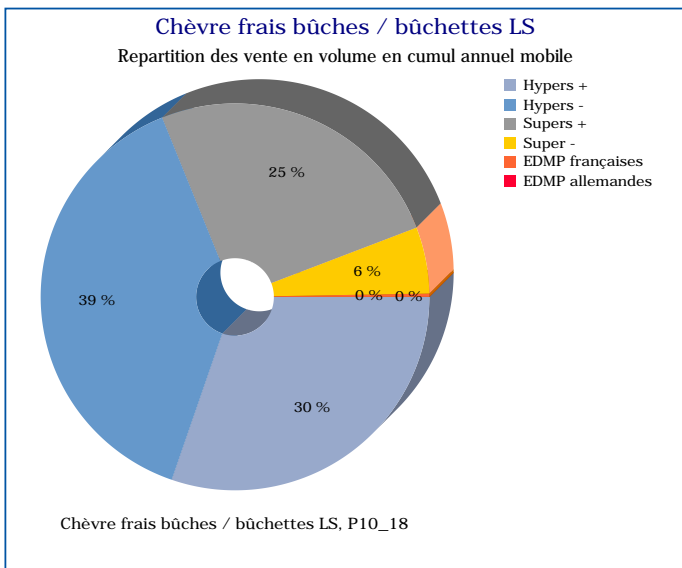
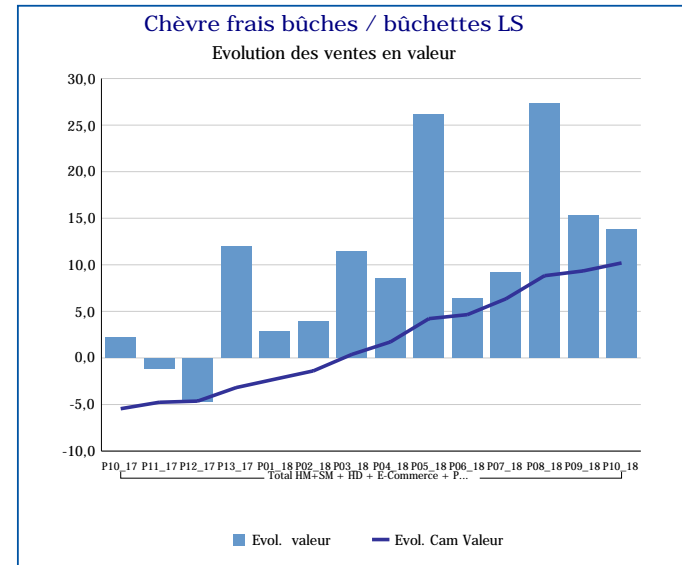
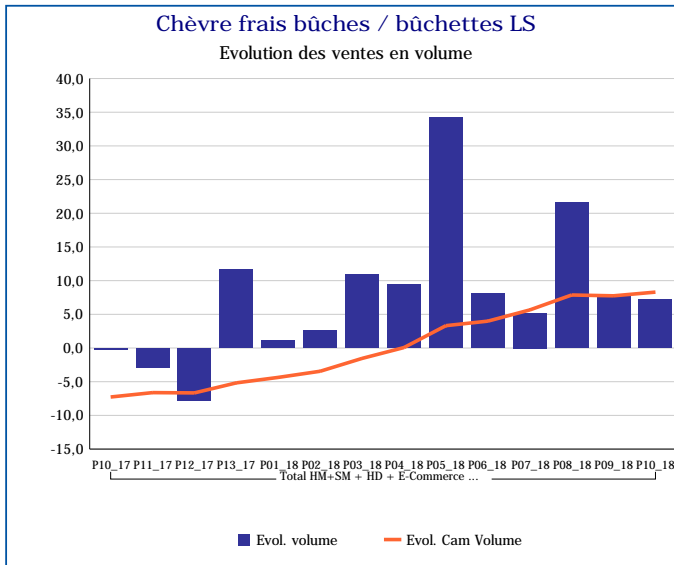
Pour en savoir plus : [Glossaire](#)

Chèvre frais à tartiner LS	
Total HM+SM + HD + E-Commerce + PROXI	
P10_18	
Ventes en tonnes	19
Evol. volume	-17,4 %
CAM volume (tonnes)	262
Evol. Cam Volume	-13,0 %
Ventes valeur (k€)	200
Evol. valeur	-27,4 %
CAM Valeur (K€)	2 988
Evol. Cam Valeur	-19,1 %
Prix moyen volume	10,55
Evol.prix moyen en volume	-12,0 %
CAM Prix	11,40
Evol. CAM Prix	-7,0 %



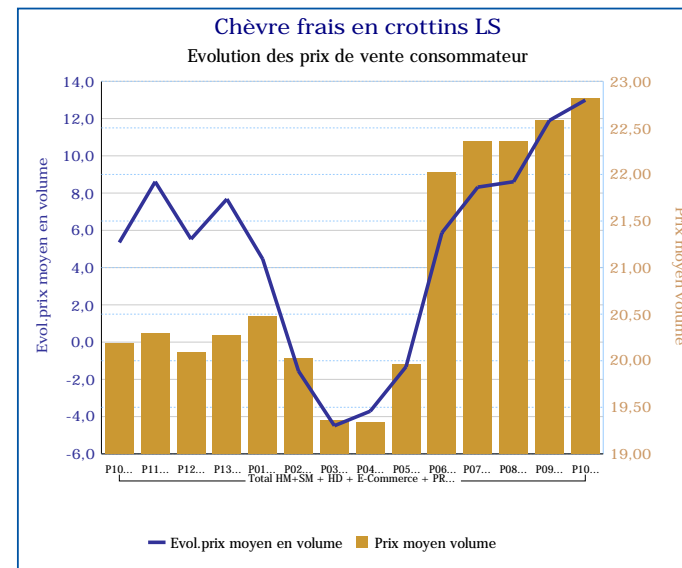
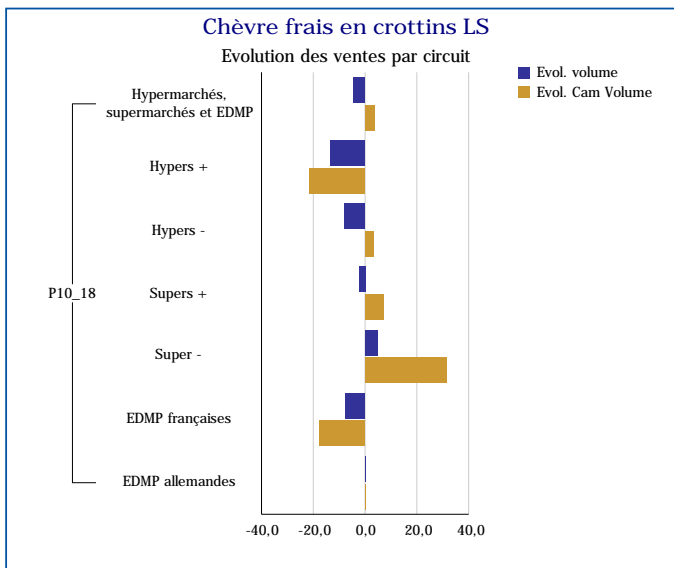
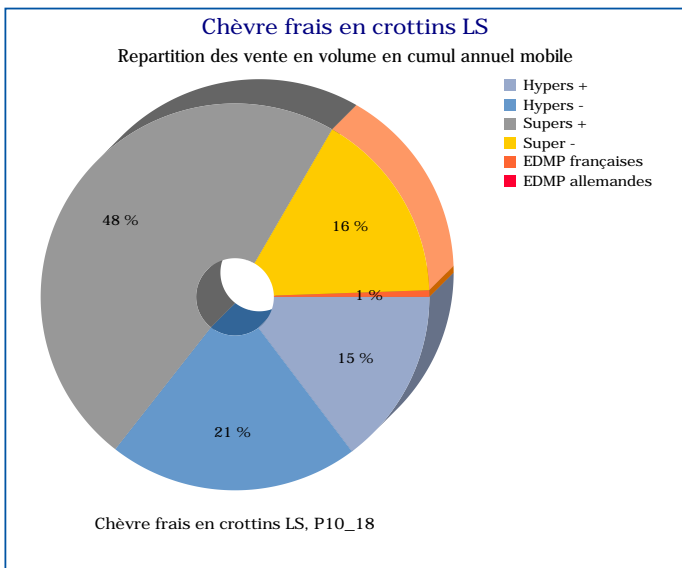
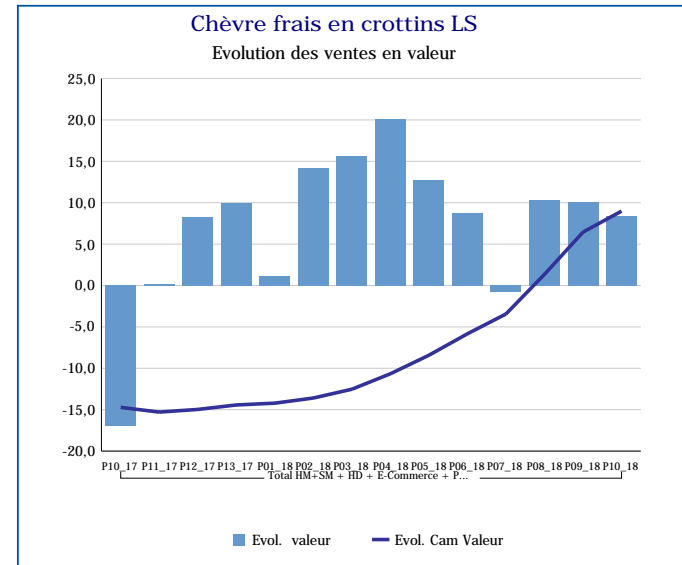
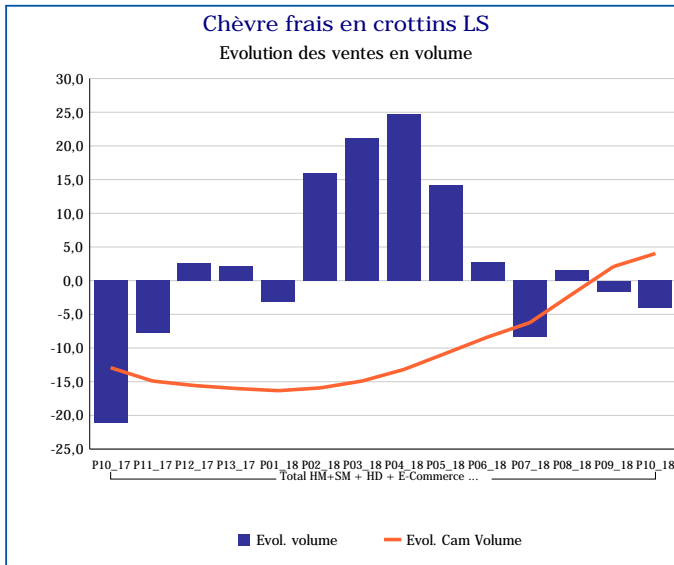
Pour en savoir plus : [Glossaire](#)

Chèvre frais bûches / bûchettes LS	
Total HM+SM + HD + E-Commerce + PROXI	
P10_18	
Ventes en tonnes	48
Evol. volume	7,2 %
CAM volume (tonnes)	647
Evol. Cam Volume	8,3 %
Ventes valeur (k€)	726
Evol. valeur	13,8 %
CAM Valeur (K€)	9 216
Evol. Cam Valeur	10,2 %
Prix moyen volume	15,14
Evol.prix moyen en volume	6,2 %
CAM Prix	14,25
Evol. CAM Prix	1,8 %



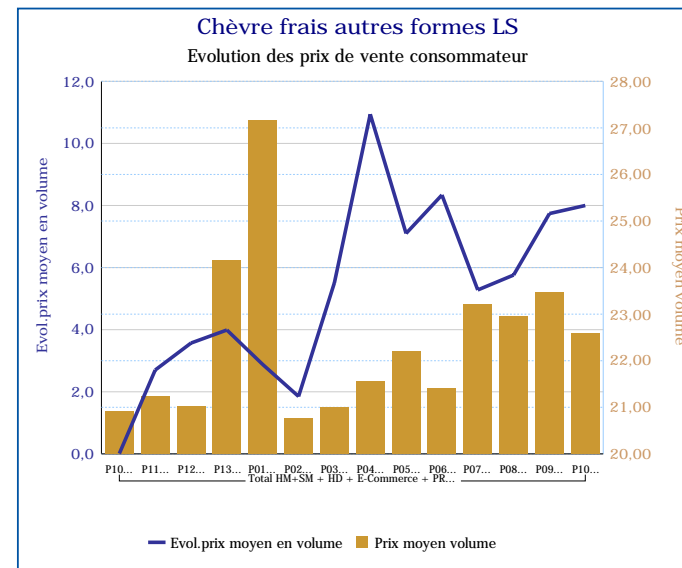
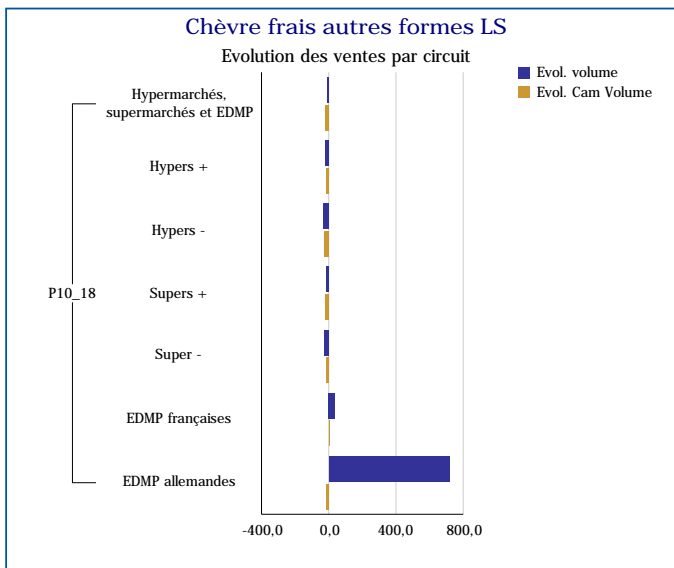
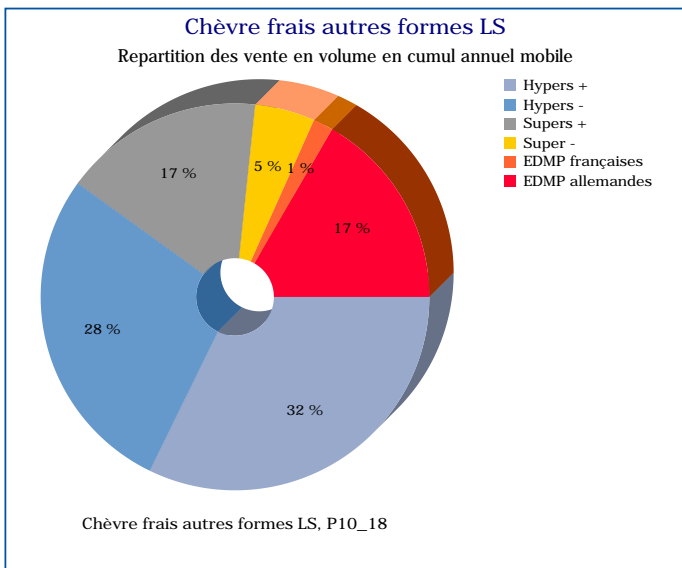
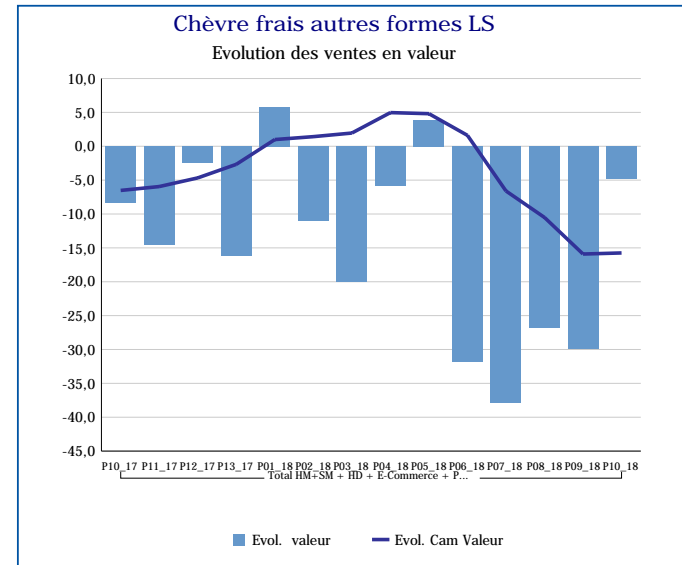
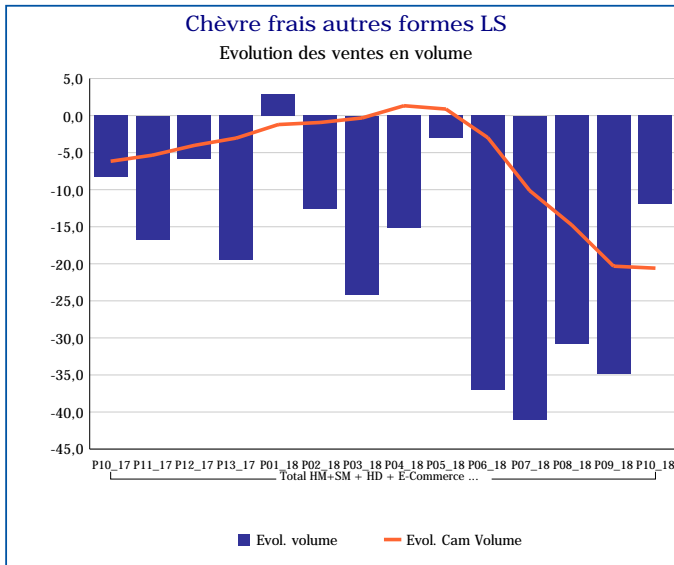
Pour en savoir plus : [Glossaire](#)

Chèvre frais en crottins LS	
Total HM+SM + HD + E-Commerce + PROXI	
P10_18	
Ventes en tonnes	2
Evol. volume	-4,0 %
CAM volume (tonnes)	23
Evol. Cam Volume	4,0 %
Ventes valeur (k€)	41
Evol. valeur	8,4 %
CAM Valeur (K€)	487
Evol. Cam Valeur	9,0 %
Prix moyen volume	22,82
Evol.prix moyen en volume	13,0 %
CAM Prix	20,93
Evol. CAM Prix	4,8 %



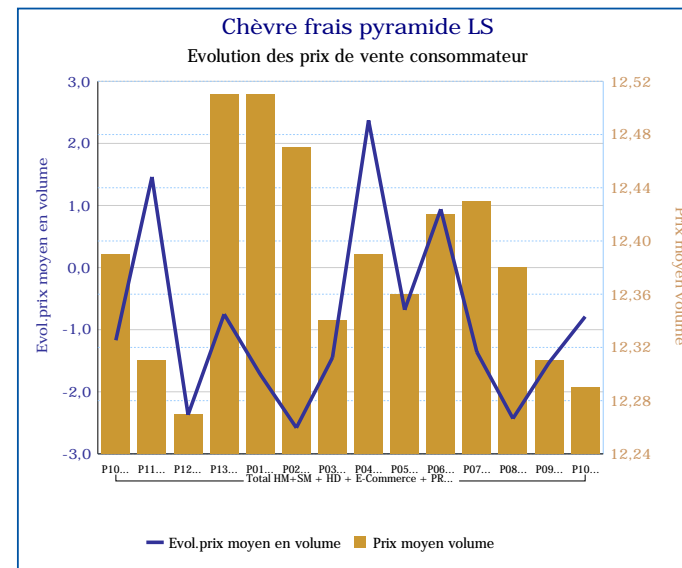
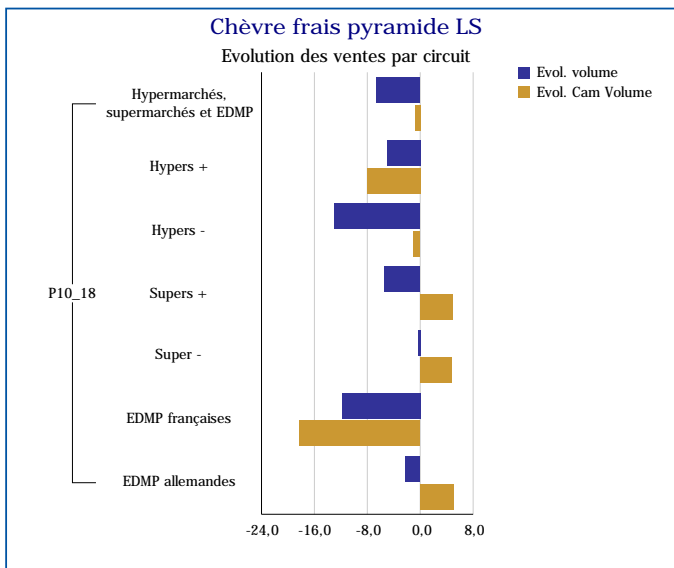
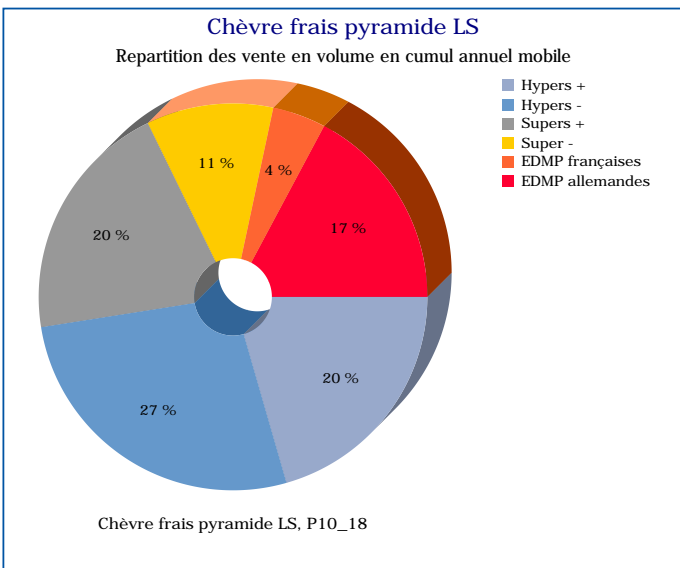
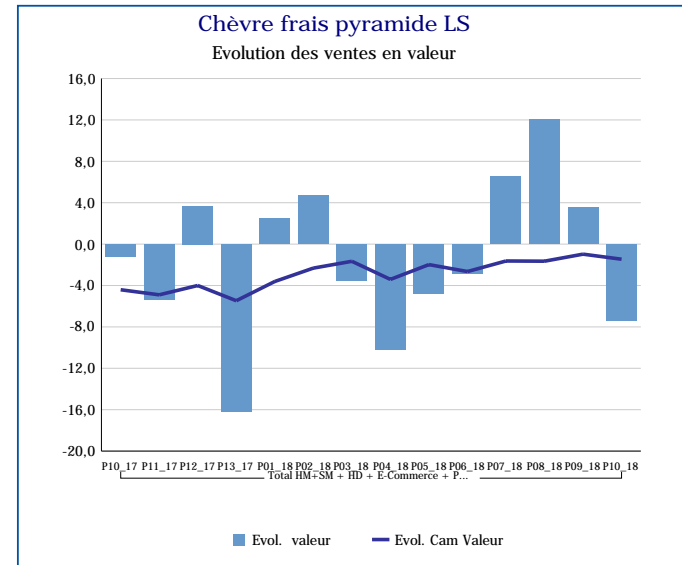
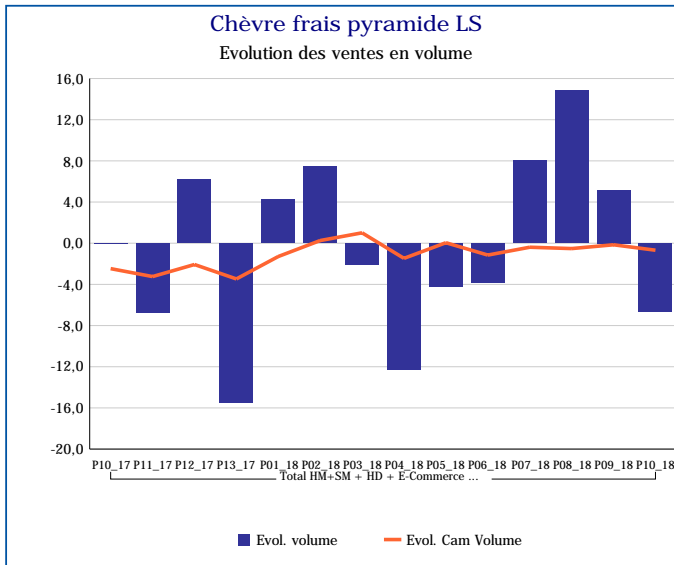
Pour en savoir plus : [Glossaire](#)

Chèvre frais autres formes LS	
Total HM+SM + HD + E-Commerce + PROXI	
P10_18	
Ventes en tonnes	14
Evol. volume	-11,9 %
CAM volume (tonnes)	220
Evol. Cam Volume	-20,6 %
Ventes valeur (k€)	317
Evol. valeur	-4,8 %
CAM Valeur (K€)	5 083
Evol. Cam Valeur	-15,8 %
Prix moyen volume	22,59
Evol.prix moyen en volume	8,0 %
CAM Prix	23,10
Evol. CAM Prix	6,1 %



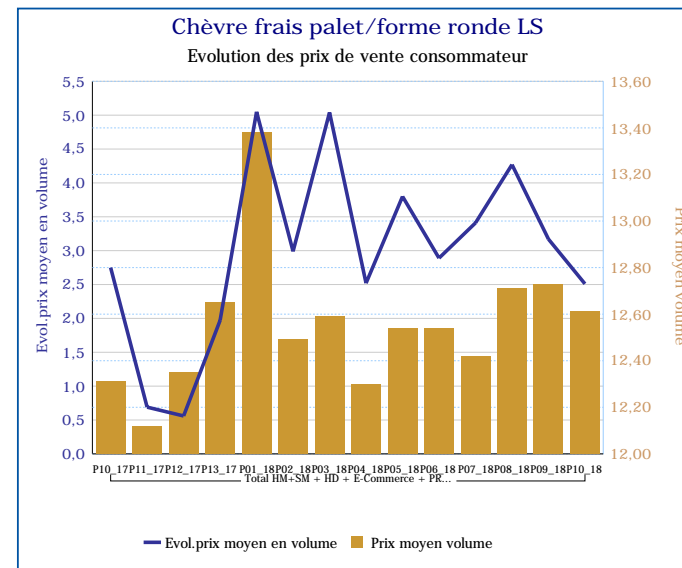
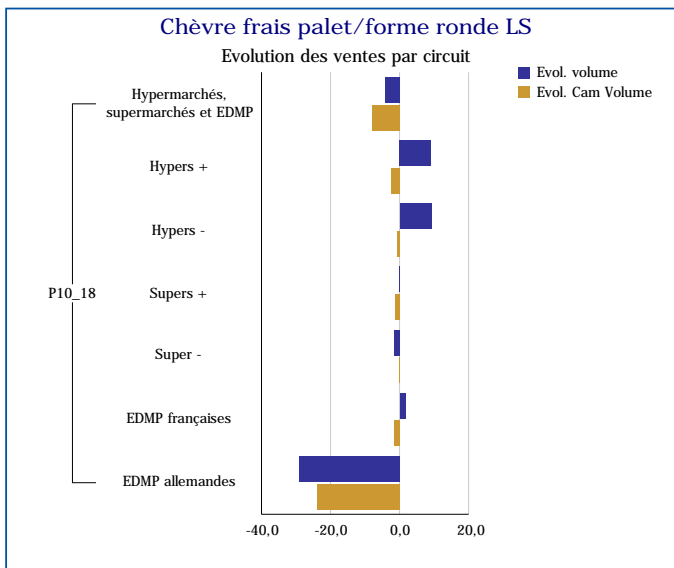
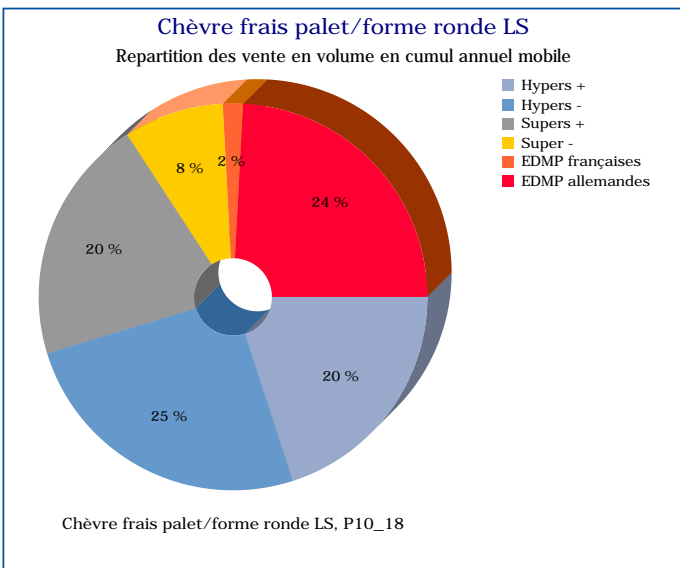
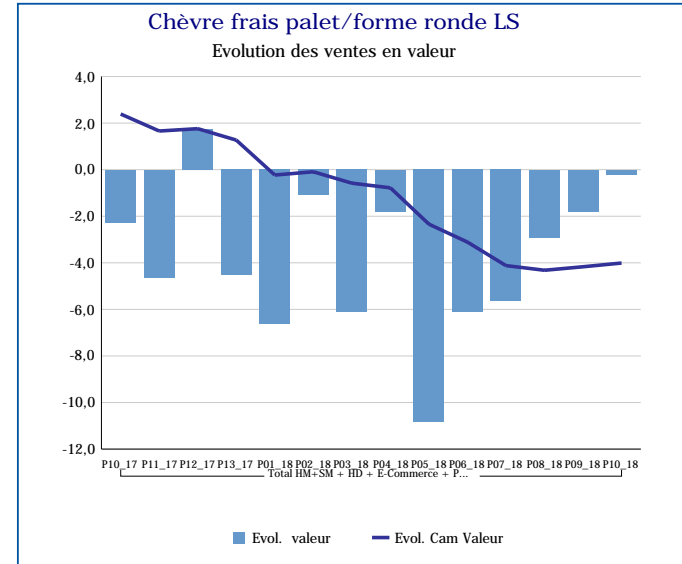
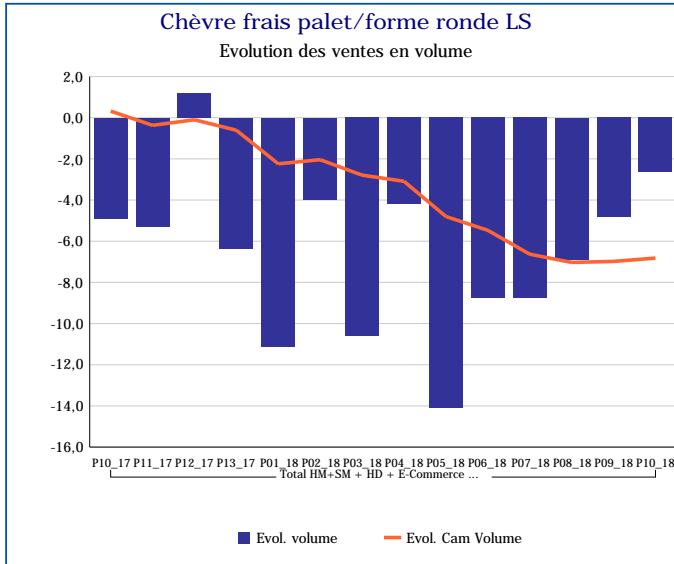
Pour en savoir plus : [Glossaire](#)

Chèvre frais pyramide LS	
Total HM+SM + HD + E-Commerce + PROXI	
P10_18	
Ventes en tonnes	119
Evol. volume	-6,7 %
CAM volume (tonnes)	1 555
Evol. Cam Volume	-0,7 %
Ventes valeur (k€)	1 463
Evol. valeur	-7,4 %
CAM Valeur (K€)	19 251
Evol. Cam Valeur	-1,5 %
Prix moyen volume	12,29
Evol.prix moyen en volume	-0,8 %
CAM Prix	12,38
Evol. CAM Prix	-0,8 %



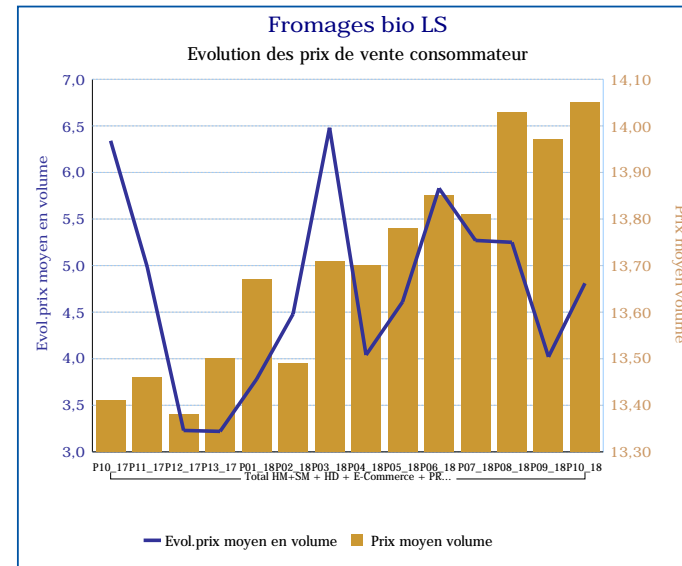
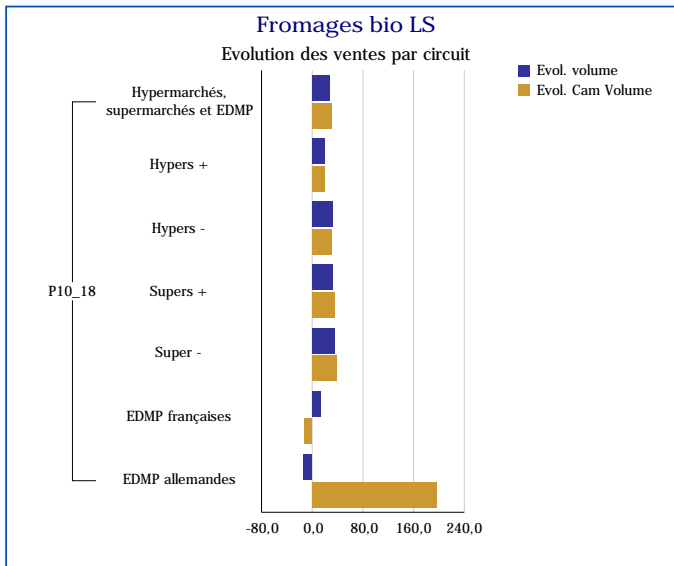
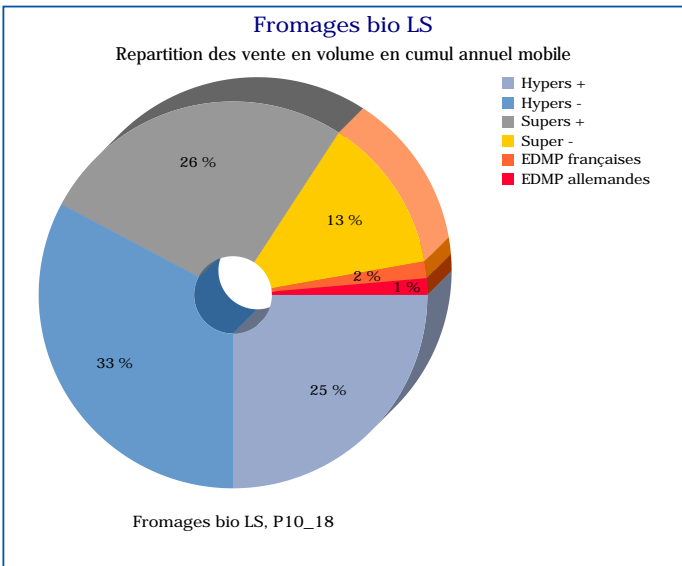
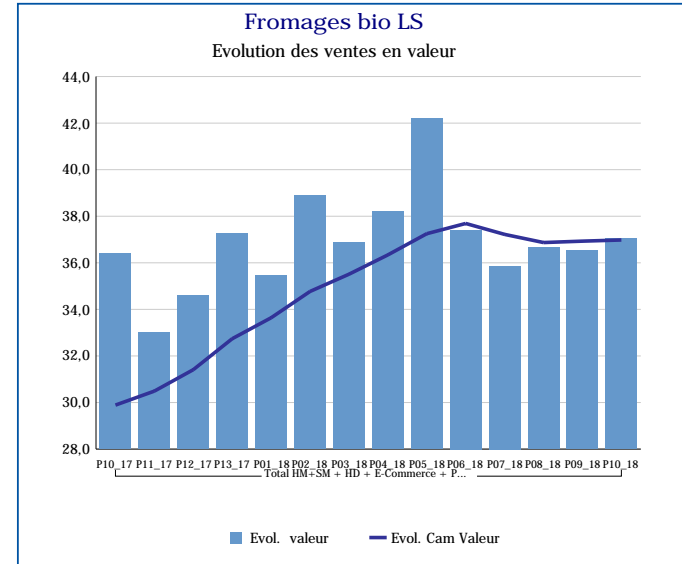
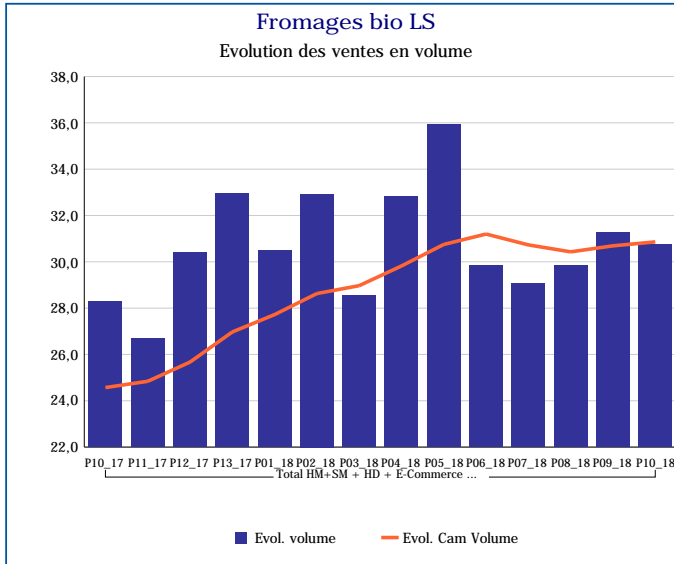
Pour en savoir plus : [Glossaire](#)

Chèvre frais palet/forme ronde LS	
Total HM+SM + HD + E-Commerce + PROXI	
P10_18	
Ventes en tonnes	311
Evol. volume	-2,6 %
CAM volume (tonnes)	3 932
Evol. Cam Volume	-6,8 %
Ventes valeur (k€)	3 923
Evol. valeur	-0,2 %
CAM Valeur (K€)	49 440
Evol. Cam Valeur	-4,0 %
Prix moyen volume	12,61
Evol.prix moyen en volume	2,5 %
CAM Prix	12,58
Evol. CAM Prix	3,0 %



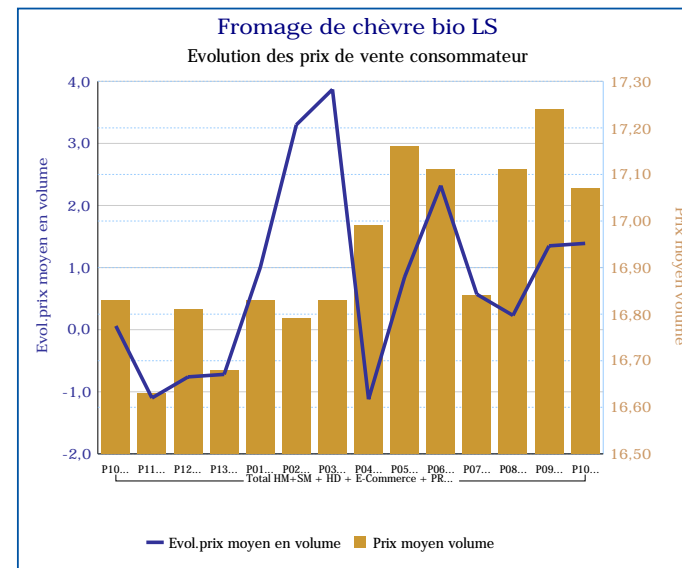
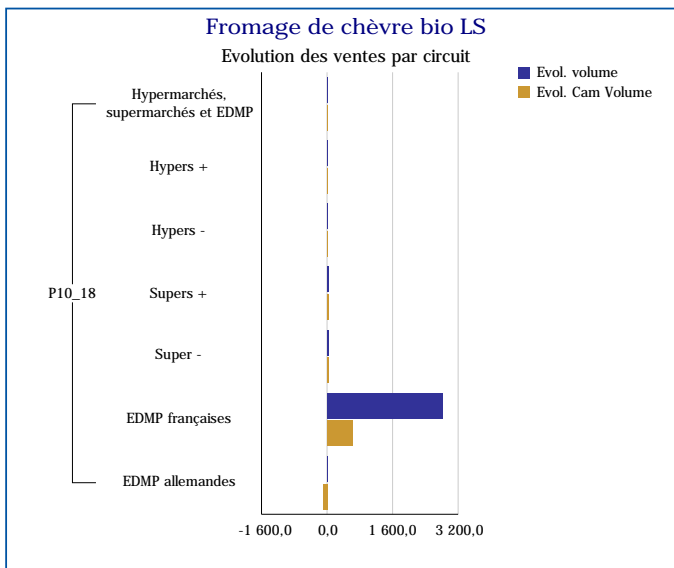
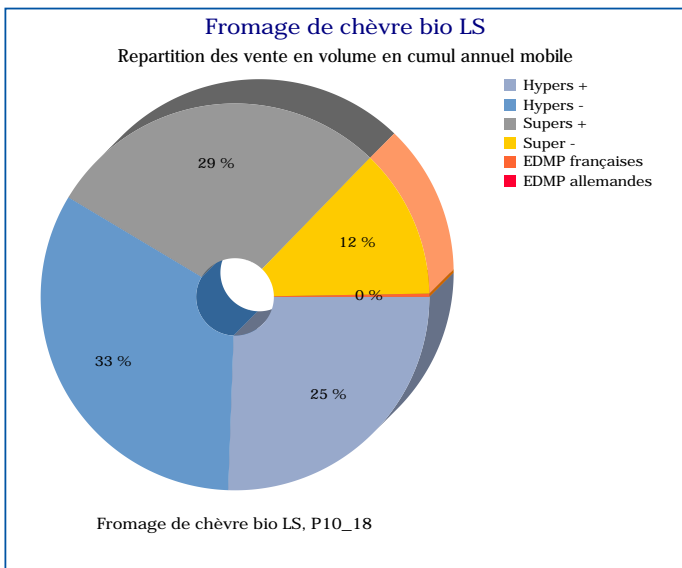
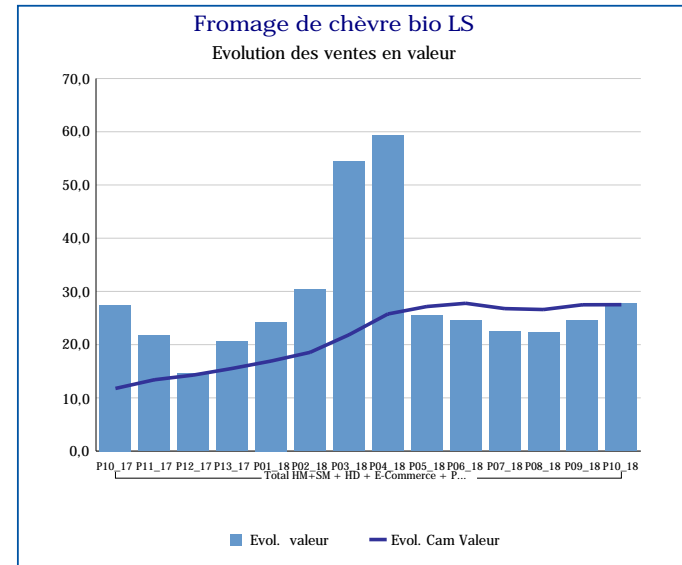
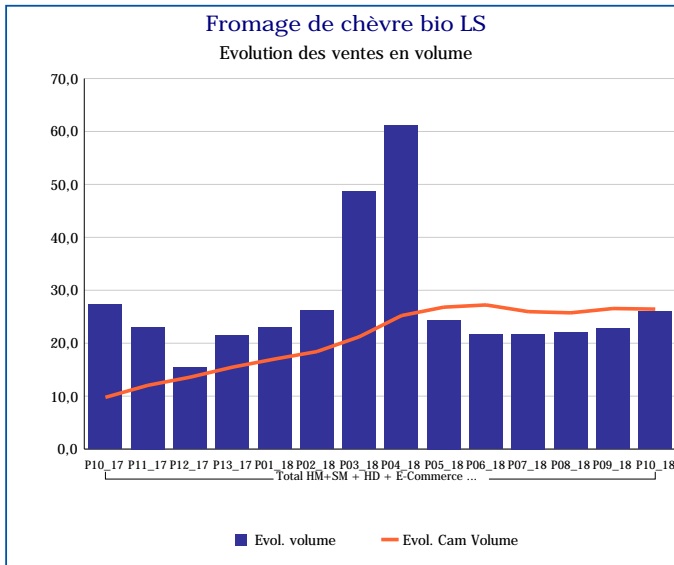
Pour en savoir plus : [Glossaire](#)

Fromages bio LS	
Total HM+SM + HD + E-Commerce + PROXI	
P10_18	
Ventes en tonnes	742
Evol. volume	30,8 %
CAM volume (tonnes)	8 116
Evol. Cam Volume	30,9 %
Ventes valeur (k€)	10 429
Evol. valeur	37,0 %
CAM Valeur (K€)	111 578
Evol. Cam Valeur	37,0 %
Prix moyen volume	14,05
Evol.prix moyen en volume	4,8 %
CAM Prix	13,75
Evol. CAM Prix	4,7 %



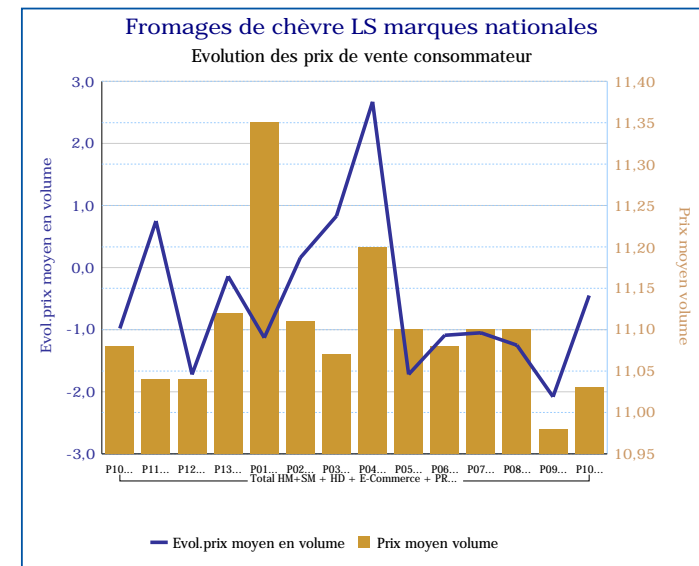
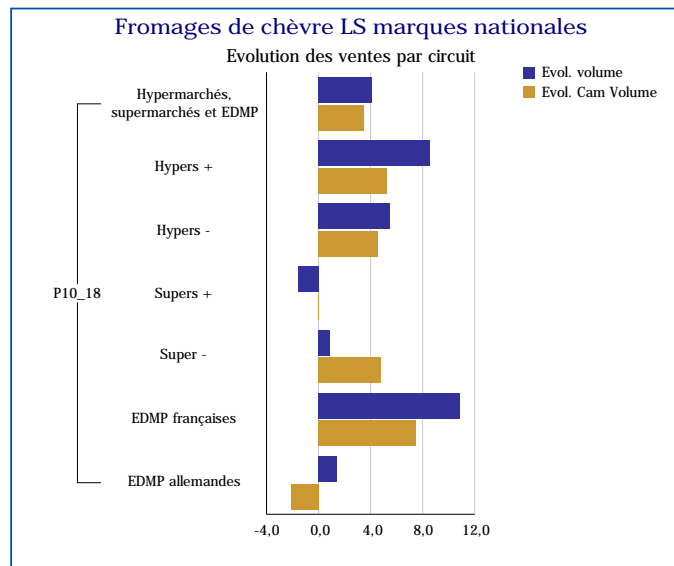
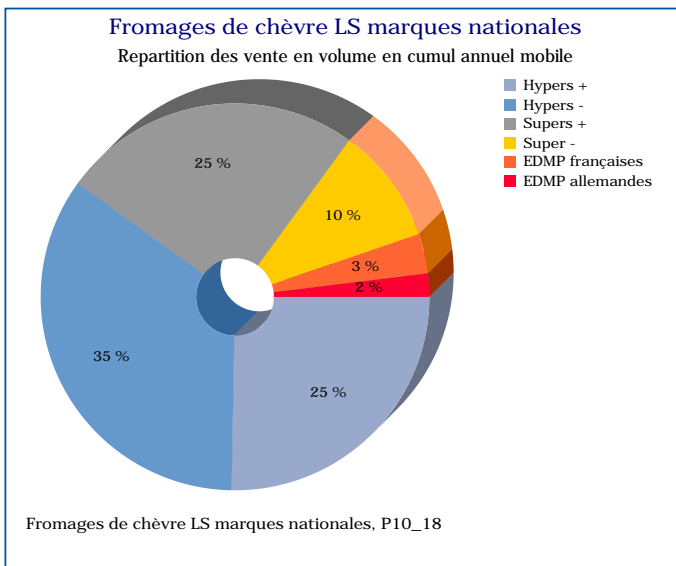
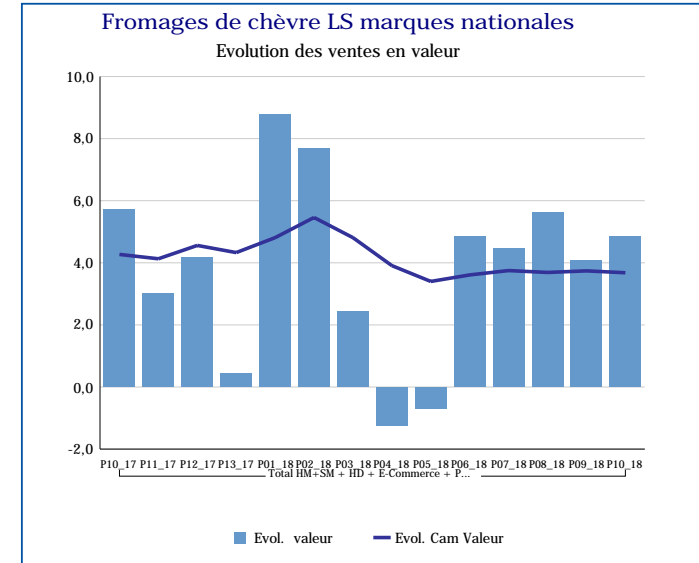
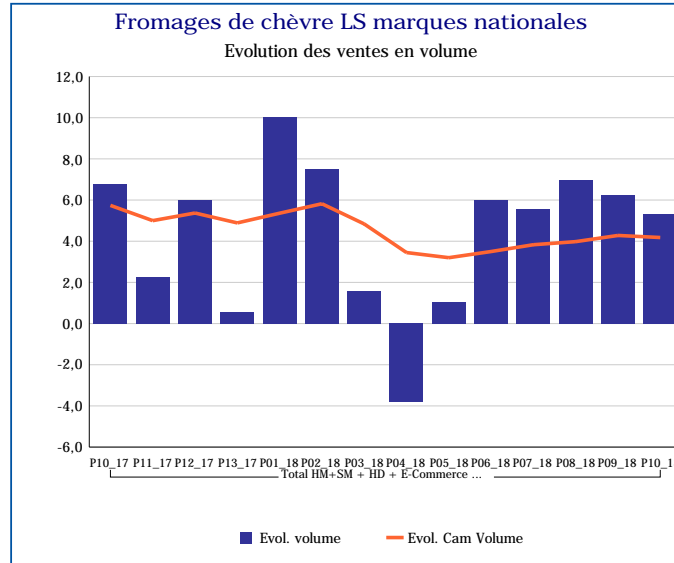
Pour en savoir plus : [Glossaire](#)

Fromage de chèvre bio LS	
Total HM+SM + HD + E-Commerce + PROXI	
P10_18	
Ventes en tonnes	87
Evol. volume	25,9 %
CAM volume (tonnes)	983
Evol. Cam Volume	26,4 %
Ventes valeur (k€)	1 479
Evol. valeur	27,7 %
CAM Valeur (K€)	16 653
Evol. Cam Valeur	27,5 %
Prix moyen volume	17,07
Evol.prix moyen en volume	1,4 %
CAM Prix	16,94
Evol. CAM Prix	0,8 %



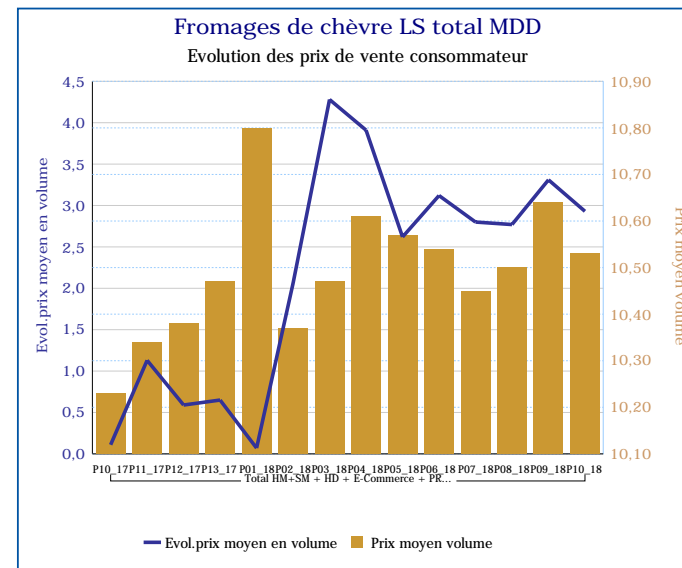
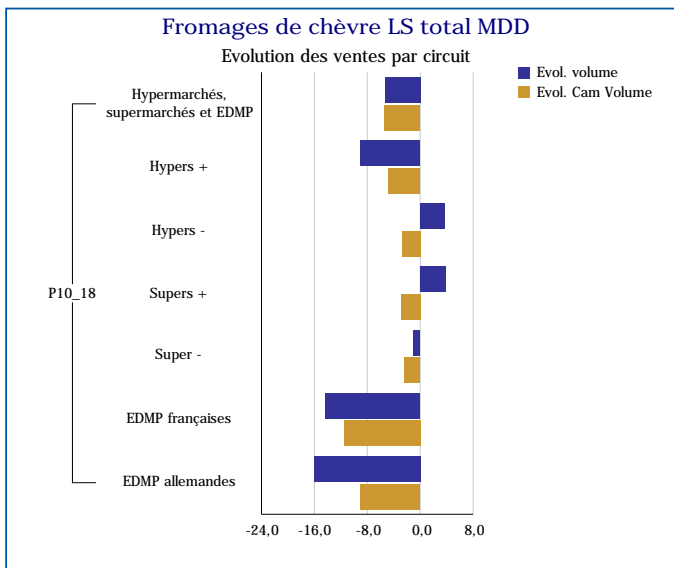
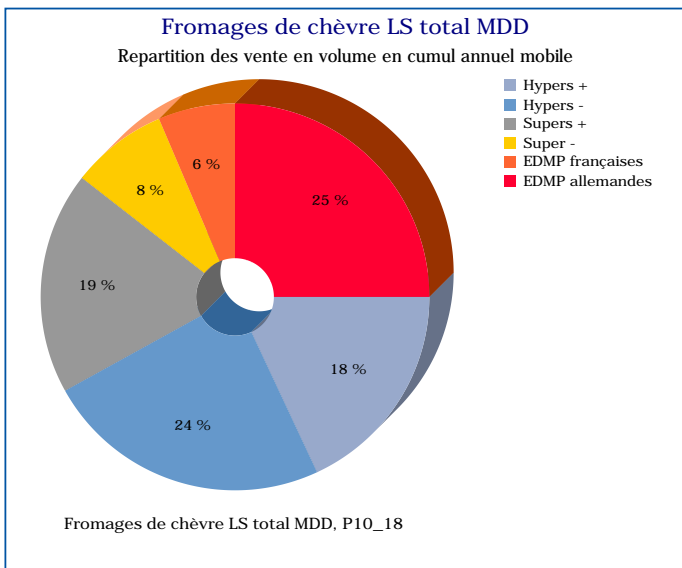
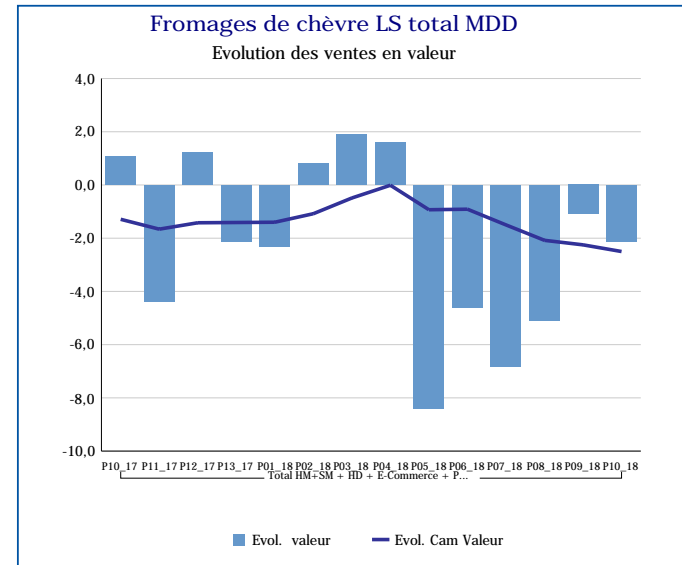
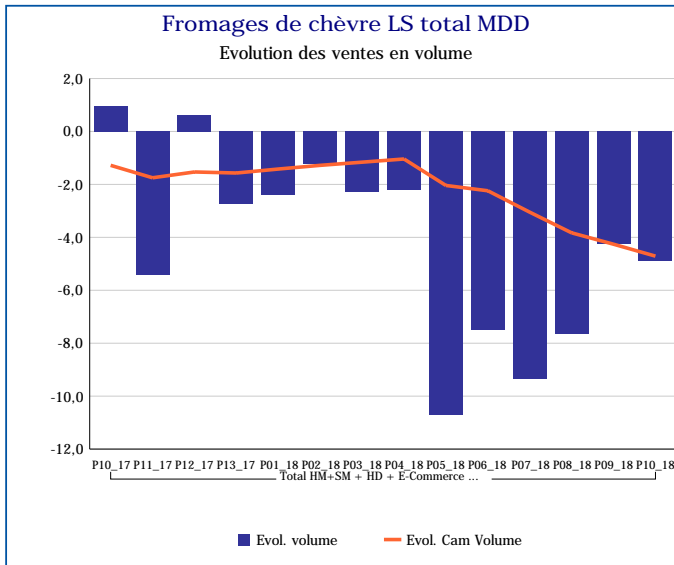
Pour en savoir plus : [Glossaire](#)

Fromages de chèvre LS marques nationales	
Total HM+SM + HD + E-Commerce + PROXI	
P10_18	
Ventes en tonnes	1 764
Evol. volume	5,3 %
CAM volume (tonnes)	21 729
Evol. Cam Volume	4,2 %
Ventes valeur (k€)	19 467
Evol. valeur	4,8 %
CAM Valeur (K€)	241 213
Evol. Cam Valeur	3,7 %
Prix moyen volume	11,03
Evol.prix moyen en volume	-0,4 %
CAM Prix	11,10
Evol. CAM Prix	-0,5 %



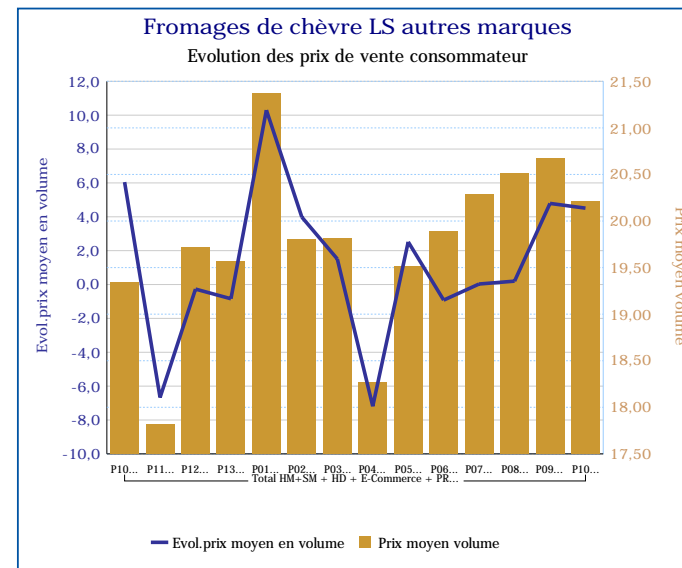
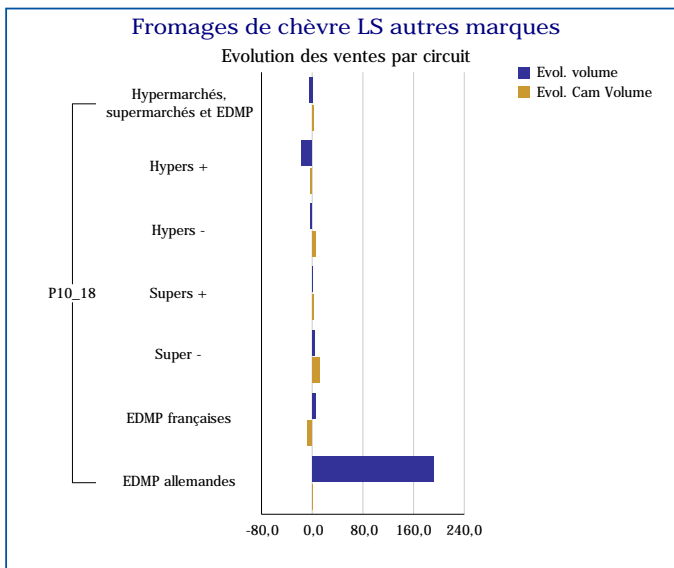
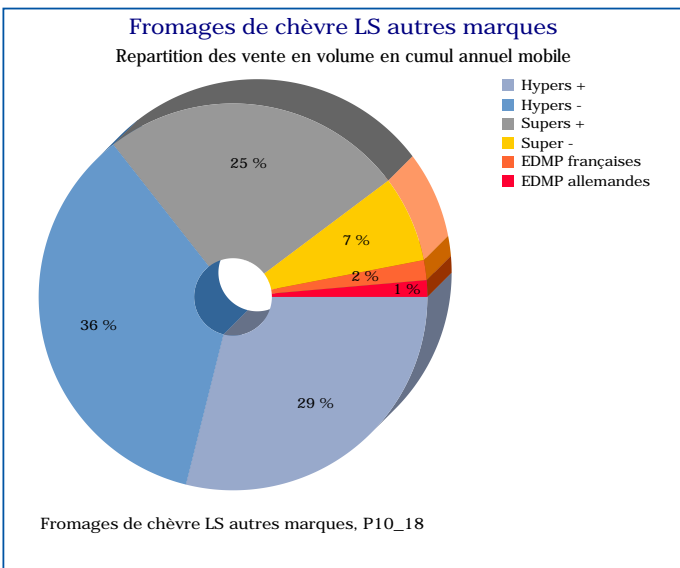
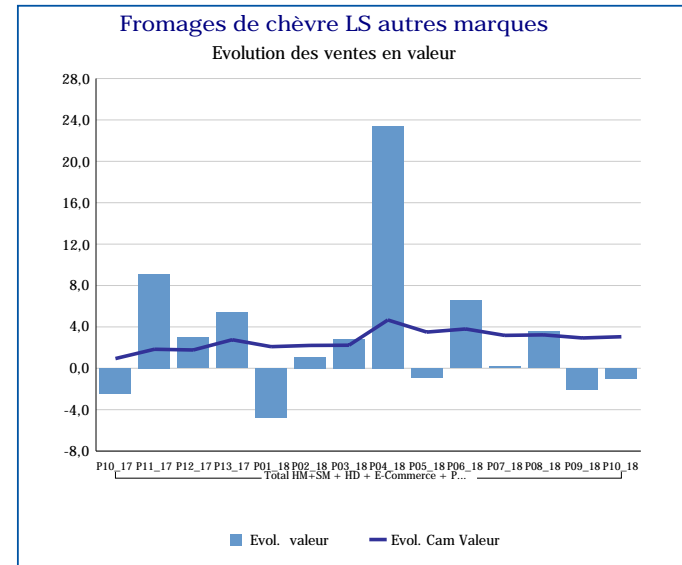
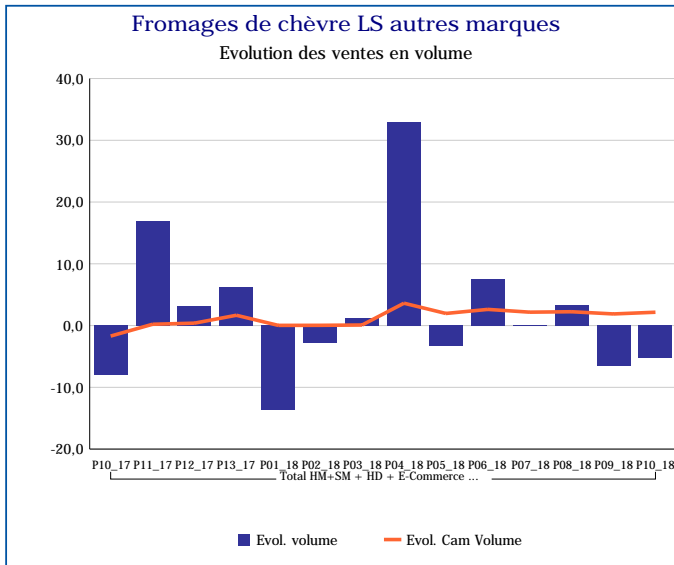
Pour en savoir plus : [Glossaire](#)

Fromages de chèvre LS total MDD	
Total HM+SM + HD + E-Commerce + PROXI	
P10_18	
Ventes en tonnes	1 754
Evol. volume	-4,9 %
CAM volume (tonnes)	22 434
Evol. Cam Volume	-4,7 %
Ventes valeur (k€)	18 466
Evol. valeur	-2,1 %
CAM Valeur (K€)	235 819
Evol. Cam Valeur	-2,5 %
Prix moyen volume	10,53
Evol.prix moyen en volume	2,9 %
CAM Prix	10,51
Evol. CAM Prix	2,3 %



Pour en savoir plus : [Glossaire](#)

Fromages de chèvre LS autres marques	
Total HM+SM + HD + E-Commerce + PROXI	
P10_18	
Ventes en tonnes	349
Evol. volume	-5,2 %
CAM volume (tonnes)	4 828
Evol. Cam Volume	2,2 %
Ventes valeur (k€)	7 056
Evol. valeur	-1,0 %
CAM Valeur (K€)	95 580
Evol. Cam Valeur	3,0 %
Prix moyen volume	20,21
Evol.prix moyen en volume	4,5 %
CAM Prix	19,80
Evol. CAM Prix	0,9 %



Pour en savoir plus : [Glossaire](#)