

Rapport sur les ventes en magasins

LLC LAIT LIQUIDE; LAIT SPECIFIQUE LLC LAIT LIQUIDE; CHEVRE LAIT SPECIFIQUE LLC; BREBIS LAIT SPECIFIQUE LLC; LAIT STANDARD LLC LAIT LIQUIDE; STANDARD ECREME LAIT STANDARD LLC; STANDARD DEMI ECREME LAIT STANDARD LLC; STANDARD ENTIER LAIT STANDARD LLC; LLC BIO; CHEVRE LLC LAIT SPECIFIQUE BIO; BREBIS LLC LAIT SPECIFIQUE BIO; STANDARD DEMI ECREME LLC LAIT STANDARD BIO; CHEVRE LAIT SPECIFIQUE LLC AUTRES MARQUES LAIT LIQUIDE; CHEVRE LAIT SPECIFIQUE LLC TOTAL MARQUES MAJEURES LAIT LIQUIDE; CHEVRE LAIT SPECIFIQUE LLC MDD LAIT LIQUIDE; CHEVRE LAIT SPECIFIQUE LLC BOUTEILLE; CHEVRE LAIT SPECIFIQUE LLC BRIQUE;
Tous Circuits GMS;

Période d'étude : P11 2025

Tous Circuits GMS

	Ventes volumes mensuelles														Ventes volumes cumulés	Ventes Volumes annuelles
	P11 2024	P12 2024	P13 2024	P01 2025	P02 2025	P03 2025	P04 2025	P05 2025	P06 2025	P07 2025	P08 2025	P09 2025	P10 2025	P11 2025	P11 2025	P11 2025
LLC LAIT LIQUIDE	163 306	169 333	164 701	179 540	173 265	169 313	159 707	155 094	152 140	143 134	141 301	152 018	158 933	157 540	1 741 984	2 076 019
LAIT SPECIFIQUE LLC LAIT LIQUIDE	29 488	31 235	29 202	34 489	32 168	34 445	27 555	27 296	27 594	29 109	28 048	29 980	31 520	28 704	330 907	391 344
CHEVRE LAIT SPECIFIQUE LLC	591	634	569	591	622	614	582	556	550	543	510	528	554	560	6 211	7 414
BREBIS LAIT SPECIFIQUE LLC	141	153	138	142	148	150	144	136	131	121	122	131	143	145	1 513	1 803
LAIT STANDARD LLC LAIT LIQUIDE	133 818	138 099	135 499	145 051	141 098	134 867	132 152	127 798	124 546	114 025	113 253	122 038	127 413	128 835	1 411 077	1 684 675
STANDARD ECREME LAIT STANDARD LLC	5 257	5 702	5 213	5 562	5 588	5 553	5 469	5 375	5 240	4 866	4 799	5 114	5 357	5 257	58 181	69 096
STANDARD DEMI ECREME LAIT STANDARD LLC	114 683	117 608	115 947	124 858	120 488	114 642	112 579	108 914	106 113	96 979	96 251	103 858	108 055	109 223	1 201 960	1 435 515
STANDARD ENTIER LAIT STANDARD LLC	13 877	14 788	14 339	14 631	15 022	14 672	14 104	13 509	13 193	12 180	12 203	13 067	14 001	14 356	150 936	180 064
LLC BIO	16 628	17 726	16 781	18 103	17 897	16 793	15 742	15 712	16 472	14 477	14 844	15 577	16 414	16 816	178 846	213 353
CHEVRE LLC LAIT SPECIFIQUE BIO	0	0	0	0	0	0	0	0	0	0	0	0	0	0	0	0
BREBIS LLC LAIT SPECIFIQUE BIO	0	0	0	0	0	0	0	0	0	0	0	0	0	0	2	2
STANDARD DEMI ECREME LLC LAIT STANDARD BIO	12 253	13 112	12 412	13 486	13 138	12 610	11 665	11 683	12 463	10 668	11 036	11 576	12 245	12 612	133 181	158 705
CHEVRE LAIT SPECIFIQUE LLC AUTRES MARQUES LAIT LIQUIDE	11	11	11	10	12	10	11	11	11	10	10	10	11	11	116	138
CHEVRE LAIT SPECIFIQUE LLC TOTAL MARQUES MAJEURES LAIT LIQUIDE	524	563	498	519	548	546	518	495	485	484	452	467	490	496	5 499	6 560
CHEVRE LAIT SPECIFIQUE LLC MDD LAIT LIQUIDE	57	60	60	62	62	58	54	50	54	49	48	51	54	53	596	715
CHEVRE LAIT SPECIFIQUE LLC BOUTEILLE	581	623	558	581	610	604	572	545	539	533	500	518	544	549	6 095	7 276
CHEVRE LAIT SPECIFIQUE LLC BRIQUE	10	11	11	10	12	10	11	11	11	10	10	10	11	11	116	138

Pour en savoir plus : [Glossaire](#)

Tous Circuits GMS

	Evolution Volume mensuelle (%)														Evolution Volume Cumul courant (%)	Evolution Volume annuelle (%)
	P11 2024	P12 2024	P13 2024	P01 2025	P02 2025	P03 2025	P04 2025	P05 2025	P06 2025	P07 2025	P08 2025	P09 2025	P10 2025	P11 2025	P11 2025	P11 2025
LLC LAIT LIQUIDE	-2,9	-2,4	-3,4	-2,4	-1,9	-2,9	-2,3	-5,0	-3,4	-3,7	0,5	-3,8	-3,1	-3,5	-2,9	-2,9
LAIT SPECIFIQUE LLC LAIT LIQUIDE	0,6	7,5	0,5	2,6	14,2	12,1	-0,8	-2,3	-3,4	10,3	13,5	-6,1	-7,3	-2,7	2,3	2,6
CHEVRE LAIT SPECIFIQUE LLC	-4,5	-0,8	-7,0	-4,1	-3,5	-6,4	-0,8	-4,0	-2,6	-0,3	-2,7	-5,8	-2,3	-5,3	-3,5	-3,6
BREBIS LAIT SPECIFIQUE LLC	3,1	8,0	10,5	19,7	17,7	8,6	6,4	-0,4	-1,0	-5,1	-0,8	1,0	2,6	2,4	4,5	5,2
LAIT STANDARD LLC LAIT LIQUIDE	-3,6	-4,3	-4,2	-3,6	-5,0	-6,1	-2,5	-5,5	-3,4	-6,8	-2,2	-3,2	-1,9	-3,7	-4,0	-4,1
STANDARD ECREME LAIT STANDARD LLC	-10,2	-7,3	-7,8	-4,7	-2,8	0,6	6,1	-3,4	-4,4	-6,1	0,2	-0,3	-0,2	0,0	-1,4	-2,5
STANDARD DEMI ECREME LAIT STANDARD LLC	-3,5	-4,7	-4,5	-4,1	-5,7	-7,5	-3,6	-6,1	-3,7	-7,4	-3,0	-4,1	-2,5	-4,8	-4,8	-4,8
STANDARD ENTIER LAIT STANDARD LLC	-1,7	0,3	-0,2	1,4	1,0	3,0	3,1	-1,8	-0,9	-2,2	3,3	2,7	1,5	3,4	1,3	1,1
LLC BIO	-12,0	-5,5	-5,9	-3,9	-2,5	-5,9	-6,5	-5,3	-2,2	-7,6	0,7	-6,9	-2,2	1,1	-3,8	-4,1
CHEVRE LLC LAIT SPECIFIQUE BIO	-97,0	-98,9	-99,6	-99,7	-99,7	-99,4	-99,5	-98,9	-99,4	-99,7	-99,5	-96,7	-92,4	-84,7	-99,1	-99,1
BREBIS LLC LAIT SPECIFIQUE BIO	-77,7	-82,9	-89,5	-92,2	-92,9	-89,0	-81,0	-90,2	-92,4	-92,7	-90,2	-82,7	-67,7	-36,1	-88,3	-88,0
STANDARD DEMI ECREME LLC LAIT STANDARD BIO	-13,7	-6,9	-6,0	-4,6	-3,0	-4,4	-5,7	-4,4	-1,4	-8,6	2,4	-7,8	-1,5	2,9	-3,3	-3,9
CHEVRE LAIT SPECIFIQUE LLC AUTRES MARQUES LAIT LIQUIDE	-22,9	-22,9	-22,8	-25,0	-26,1	-20,8	-11,0	-20,7	-22,9	-23,5	-10,2	-5,0	-1,8	4,4	-15,9	-17,1
CHEVRE LAIT SPECIFIQUE LLC TOTAL MARQUES MAJEURES LAIT LIQUIDE	-4,0	-0,4	-8,6	-4,6	-3,7	-7,2	-1,4	-4,1	-2,9	1,2	-2,6	-6,4	-2,3	-5,3	-3,7	-3,8
CHEVRE LAIT SPECIFIQUE LLC MDD LAIT LIQUIDE	-4,4	0,6	14,1	5,5	4,6	5,8	7,7	1,4	5,8	-8,4	-2,7	0,1	-2,6	-6,8	0,9	1,9
CHEVRE LAIT SPECIFIQUE LLC BOUTEILLE	-3,8	-0,4	-6,9	-4,0	-3,3	-6,3	-0,8	-4,0	-2,6	-0,3	-3,0	-5,9	-2,4	-5,5	-3,5	-3,5
CHEVRE LAIT SPECIFIQUE LLC BRIQUE	-31,0	-20,0	-11,3	-9,9	-12,7	-10,2	-0,9	-3,1	-4,1	-4,3	9,8	2,6	1,9	5,9	-2,8	-5,1

Pour en savoir plus : [Glossaire](#)

Tous Circuits GMS

	Ventes Valeur mensuelles (000 €)														Ventes Valeur Cumul Courant (000 €)	Ventes Valeur annuelles (000 €)
	P11 2024	P12 2024	P13 2024	P01 2025	P02 2025	P03 2025	P04 2025	P05 2025	P06 2025	P07 2025	P08 2025	P09 2025	P10 2025	P11 2025	P11 2025	P11 2025
LLC LAIT LIQUIDE	203 143	209 507	203 777	221 894	216 213	209 966	198 484	193 320	190 741	180 351	177 858	192 135	200 520	197 479	2 178 960	2 592 245
LAIT SPECIFIQUE LLC LAIT LIQUIDE	51 016	52 591	49 715	56 769	54 974	56 253	48 182	47 755	48 169	50 438	48 559	52 204	54 032	49 891	567 226	669 533
CHEVRE LAIT SPECIFIQUE LLC	1 533	1 639	1 471	1 530	1 613	1 585	1 507	1 439	1 418	1 399	1 322	1 368	1 435	1 451	16 067	19 177
BREBIS LAIT SPECIFIQUE LLC	534	576	520	538	558	567	559	531	510	472	474	510	555	558	5 833	6 929
LAIT STANDARD LLC LAIT LIQUIDE	152 127	156 915	154 062	165 125	161 239	153 713	150 302	145 565	142 572	129 913	129 298	139 931	146 488	147 588	1 611 734	1 922 712
STANDARD ECREME LAIT STANDARD LLC	5 545	6 018	5 489	5 892	5 908	5 834	5 730	5 615	5 547	5 125	5 024	5 367	5 618	5 503	61 164	72 671
STANDARD DEMI ECREME LAIT STANDARD LLC	128 433	131 595	129 798	140 072	135 633	128 787	126 222	122 396	119 838	108 913	108 248	117 466	122 609	123 339	1 353 524	1 614 917
STANDARD ENTIER LAIT STANDARD LLC	18 149	19 302	18 776	19 161	19 698	19 092	18 349	17 554	17 187	15 875	16 026	17 098	18 260	18 746	197 046	235 124
LLC BIO	24 292	25 801	24 453	26 313	26 291	24 262	22 844	22 789	24 019	21 042	21 671	22 736	23 842	24 479	260 287	310 542
CHEVRE LLC LAIT SPECIFIQUE BIO	1	0	0	0	0	0	0	0	0	0	0	0	0	0	1	1
BREBIS LLC LAIT SPECIFIQUE BIO	2	1	1	1	1	1	1	1	1	1	1	1	1	1	9	11
STANDARD DEMI ECREME LLC LAIT STANDARD BIO	16 058	17 170	16 238	17 666	17 310	16 301	15 118	15 141	16 413	13 779	14 373	15 153	15 985	16 509	173 748	207 156
CHEVRE LAIT SPECIFIQUE LLC AUTRES MARQUES LAIT LIQUIDE	23	23	24	22	25	22	22	23	23	21	21	22	23	24	248	294
CHEVRE LAIT SPECIFIQUE LLC TOTAL MARQUES MAJEURES LAIT LIQUIDE	1 397	1 496	1 328	1 385	1 465	1 449	1 378	1 317	1 288	1 281	1 205	1 244	1 305	1 323	14 638	17 462
CHEVRE LAIT SPECIFIQUE LLC MDD LAIT LIQUIDE	113	120	119	123	124	115	107	99	107	97	96	102	107	105	1 182	1 421
CHEVRE LAIT SPECIFIQUE LLC BOUTEILLE	1 511	1 616	1 447	1 508	1 589	1 563	1 484	1 416	1 395	1 378	1 301	1 346	1 412	1 428	15 820	18 884

	Ventes Valeur mensuelles (000 €)														Ventes Valeur Cumul Courant (000 €)	Ventes Valeur annuelles (000 €)
	P11 2024	P12 2024	P13 2024	P01 2025	P02 2025	P03 2025	P04 2025	P05 2025	P06 2025	P07 2025	P08 2025	P09 2025	P10 2025	P11 2025	P11 2025	P11 2025
CHEVRE LAIT SPECIFIQUE LLC BRIQUE	22	23	23	22	25	22	22	23	23	21	21	22	23	24	247	294

Pour en savoir plus : [Glossaire](#)

Tous Circuits GMS

	Evolution valeur mensuelle (%)														Evolution valeur cumul courant (%)	Evolution valeur annuelle (%)
	P11 2024	P12 2024	P13 2024	P01 2025	P02 2025	P03 2025	P04 2025	P05 2025	P06 2025	P07 2025	P08 2025	P09 2025	P10 2025	P11 2025	P11 2025	P11 2025
LLC LAIT LIQUIDE	-2,3	-1,4	-2,1	-1,2	0,0	-1,8	-1,0	-3,8	-2,2	-2,7	0,7	-2,5	-2,4	-2,8	-1,8	-1,8
LAIT SPECIFIQUE LLC LAIT LIQUIDE	0,2	5,4	0,1	2,7	11,1	9,1	0,4	-2,0	-2,5	8,8	8,1	-3,0	-5,2	-2,2	2,1	2,2
CHEVRE LAIT SPECIFIQUE LLC	-2,7	0,8	-7,1	-4,6	-3,8	-6,5	-1,6	-4,8	-3,5	-1,2	-3,0	-5,8	-2,6	-5,3	-3,9	-3,8
BREBIS LAIT SPECIFIQUE LLC	-3,3	1,3	8,5	18,7	17,5	8,2	8,1	2,1	1,7	-2,7	1,5	3,7	4,8	4,6	6,1	5,8
LAIT STANDARD LLC LAIT LIQUIDE	-3,1	-3,5	-2,8	-2,4	-3,3	-5,2	-1,5	-4,4	-2,1	-6,5	-1,8	-2,3	-1,3	-3,0	-3,1	-3,1
STANDARD ECREME LAIT STANDARD LLC	-9,7	-6,7	-7,5	-4,7	-3,3	-1,1	3,3	-4,9	-4,2	-6,4	-0,5	-1,5	-1,1	-0,8	-2,3	-3,1
STANDARD DEMI ECREME LAIT STANDARD LLC	-2,9	-3,8	-2,8	-2,7	-3,8	-6,3	-2,1	-4,5	-2,1	-7,0	-2,5	-3,0	-1,7	-4,0	-3,6	-3,6
STANDARD ENTIER LAIT STANDARD LLC	-2,4	-0,2	-0,9	0,8	0,3	1,2	1,5	-3,1	-1,5	-2,9	2,8	2,4	1,3	3,3	0,6	0,4
LLC BIO	-11,9	-5,6	-6,6	-4,3	-2,4	-6,6	-7,8	-6,4	-2,2	-7,3	-0,5	-5,9	-2,1	0,8	-4,1	-4,4
CHEVRE LLC LAIT SPECIFIQUE BIO	-96,7	-98,9	-99,5	-99,7	-99,6	-99,2	-99,4	-98,9	-99,3	-99,6	-99,4	-96,4	-91,5	-83,9	-98,9	-99,0
BREBIS LLC LAIT SPECIFIQUE BIO	-78,8	-83,8	-90,2	-92,8	-93,5	-89,7	-82,0	-90,6	-92,6	-93,0	-90,5	-83,2	-68,5	-36,8	-88,8	-88,5
STANDARD DEMI ECREME LLC LAIT STANDARD BIO	-13,9	-7,0	-6,2	-5,2	-3,0	-5,1	-7,8	-6,0	-0,9	-8,6	1,4	-7,0	-1,1	2,8	-3,7	-4,2
CHEVRE LAIT SPECIFIQUE LLC AUTRES MARQUES LAIT LIQUIDE	-32,6	-32,3	-32,2	-34,7	-34,9	-28,3	-19,1	-31,9	-34,1	-34,5	-22,4	-10,4	-4,8	2,9	-24,8	-26,1
CHEVRE LAIT SPECIFIQUE LLC TOTAL MARQUES MAJEURES LAIT LIQUIDE	-1,4	1,7	-8,0	-4,7	-3,7	-6,9	-1,8	-4,5	-3,4	0,2	-2,6	-6,1	-2,5	-5,3	-3,8	-3,7
CHEVRE LAIT SPECIFIQUE LLC MDD LAIT LIQUIDE	-8,7	-1,2	13,9	5,6	4,8	5,3	6,8	0,8	4,4	-8,7	-2,1	-0,5	-3,2	-7,3	0,5	1,4
CHEVRE LAIT SPECIFIQUE LLC BOUTEILLE	-1,7	1,3	-7,0	-4,6	-3,7	-6,4	-1,6	-4,8	-3,5	-1,2	-3,2	-6,0	-2,7	-5,5	-4,0	-3,8
CHEVRE LAIT SPECIFIQUE LLC BRIQUE	-41,5	-26,8	-12,7	-9,8	-12,7	-10,4	-2,1	-3,9	-4,2	-3,9	10,1	3,2	2,0	5,7	-2,9	-6,2

Pour en savoir plus : [Glossaire](#)

Tous Circuits GMS

	Prix Moyen Volume mensuel														Prix Moyen Volume cumul courant	Prix Moyen Volume annuel
	P11 2024	P12 2024	P13 2024	P01 2025	P02 2025	P03 2025	P04 2025	P05 2025	P06 2025	P07 2025	P08 2025	P09 2025	P10 2025	P11 2025	P11 2025	P11 2025
LLC LAIT LIQUIDE	1	1	1	1	1	1	1	1	1	1	1	1	1	1	1	1
LAIT SPECIFIQUE LLC LAIT LIQUIDE	2	2	2	2	2	2	2	2	2	2	2	2	2	2	2	2
CHEVRE LAIT SPECIFIQUE LLC	3	3	3	3	3	3	3	3	3	3	3	3	3	3	3	3
BREBIS LAIT SPECIFIQUE LLC	4	4	4	4	4	4	4	4	4	4	4	4	4	4	4	4
LAIT STANDARD LLC LAIT LIQUIDE	1	1	1	1	1	1	1	1	1	1	1	1	1	1	1	1
STANDARD ECREME LAIT STANDARD LLC	1	1	1	1	1	1	1	1	1	1	1	1	1	1	1	1
STANDARD DEMI ECREME LAIT STANDARD LLC	1	1	1	1	1	1	1	1	1	1	1	1	1	1	1	1
STANDARD ENTIER LAIT STANDARD LLC	1	1	1	1	1	1	1	1	1	1	1	1	1	1	1	1
LLC BIO	1	1	1	1	1	1	1	1	1	1	1	1	1	1	1	1
CHEVRE LLC LAIT SPECIFIQUE BIO	4	4	5	5	5	5	5	4	5	5	5	4	4	4	5	5
BREBIS LLC LAIT SPECIFIQUE BIO	5	5	5	5	5	5	5	5	5	5	5	5	5	5	5	5
STANDARD DEMI ECREME LLC LAIT STANDARD BIO	1	1	1	1	1	1	1	1	1	1	1	1	1	1	1	1
CHEVRE LAIT SPECIFIQUE LLC AUTRES MARQUES LAIT LIQUIDE	2	2	2	2	2	2	2	2	2	2	2	2	2	2	2	2
CHEVRE LAIT SPECIFIQUE LLC TOTAL MARQUES MAJEURES LAIT LIQUIDE	3	3	3	3	3	3	3	3	3	3	3	3	3	3	3	3
CHEVRE LAIT SPECIFIQUE LLC MDD LAIT LIQUIDE	2	2	2	2	2	2	2	2	2	2	2	2	2	2	2	2
CHEVRE LAIT SPECIFIQUE LLC BOUTEILLE	3	3	3	3	3	3	3	3	3	3	3	3	3	3	3	3
CHEVRE LAIT SPECIFIQUE LLC BRIQUE	2	2	2	2	2	2	2	2	2	2	2	2	2	2	2	2

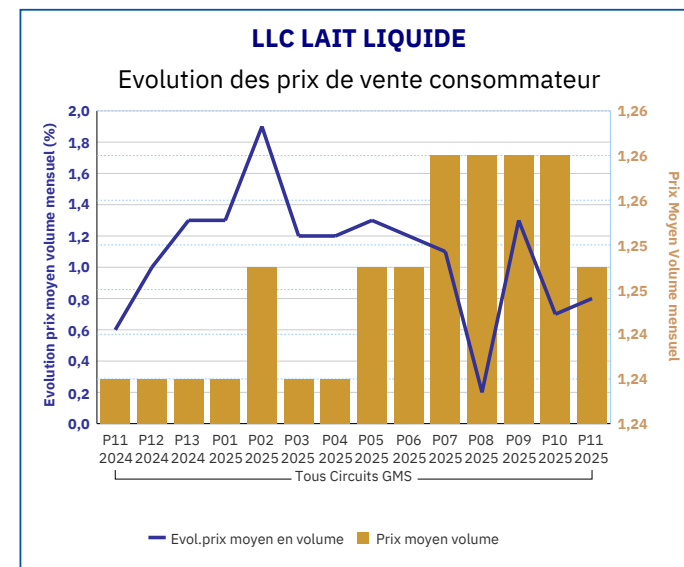
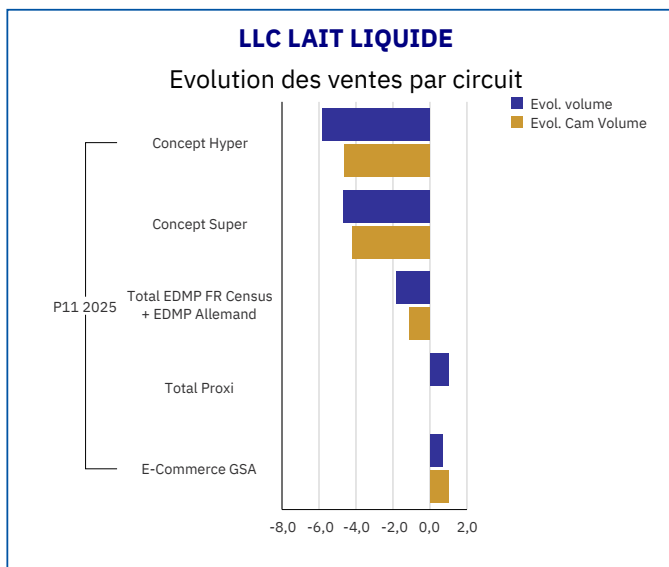
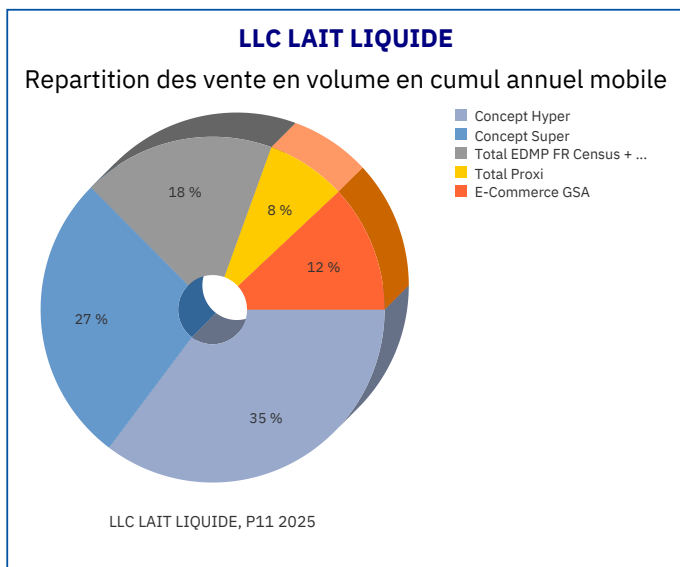
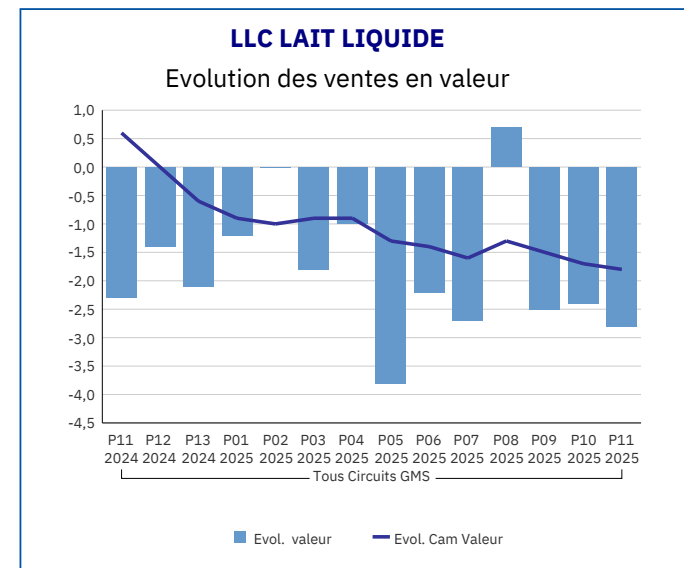
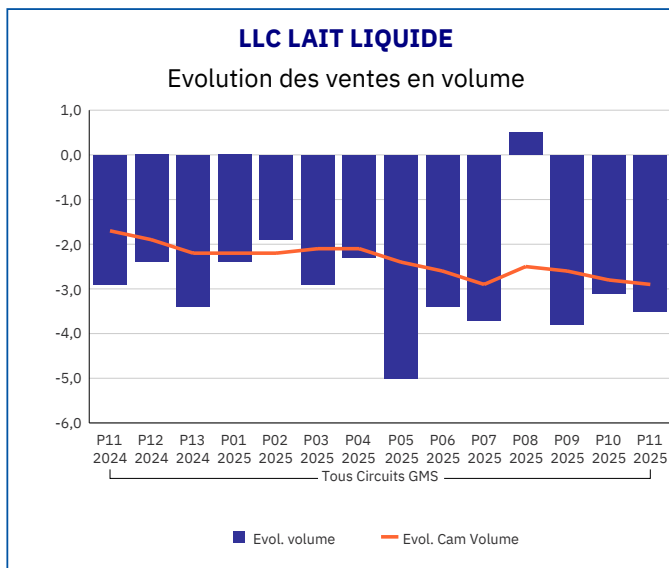
Pour en savoir plus : [Glossaire](#)

Tous Circuits GMS

	Evolution prix moyen volume mensuel (%)														Evolution prix moyen volume cumulé courant (%)	Evolution prix moyen volume annuel (%)
	P11 2024	P12 2024	P13 2024	P01 2025	P02 2025	P03 2025	P04 2025	P05 2025	P06 2025	P07 2025	P08 2025	P09 2025	P10 2025	P11 2025	P11 2025	P11 2025
LLC LAIT LIQUIDE	0,6	1,0	1,3	1,3	1,9	1,2	1,2	1,3	1,2	1,1	0,2	1,3	0,7	0,8	1,1	1,1
LAIT SPECIFIQUE LLC LAIT LIQUIDE	-0,4	-1,9	-0,3	0,1	-2,7	-2,7	1,2	0,3	0,9	-1,4	-4,8	3,4	2,3	0,5	-0,3	-0,4
CHEVRE LAIT SPECIFIQUE LLC	1,9	1,6	0,0	-0,6	-0,3	-0,1	-0,7	-0,8	-0,9	-0,9	-0,3	0,0	-0,3	0,0	-0,5	-0,3
BREBIS LAIT SPECIFIQUE LLC	-6,2	-6,2	-1,8	-0,8	-0,2	-0,3	1,6	2,5	2,8	2,6	2,3	2,7	2,1	2,1	1,6	0,7
LAIT STANDARD LLC LAIT LIQUIDE	0,5	0,9	1,4	1,2	1,7	1,0	1,1	1,2	1,3	0,3	0,5	0,9	0,6	0,8	1,0	1,0
STANDARD ECREME LAIT STANDARD LLC	0,6	0,7	0,3	0,0	-0,6	-1,7	-2,7	-1,6	0,2	-0,3	-0,7	-1,3	-0,8	-0,8	-0,9	-0,7
STANDARD DEMI ECREME LAIT STANDARD LLC	0,6	1,0	1,7	1,4	2,0	1,3	1,5	1,7	1,6	0,4	0,5	1,1	0,8	0,8	1,2	1,2
STANDARD ENTIER LAIT STANDARD LLC	-0,7	-0,5	-0,7	-0,6	-0,7	-1,8	-1,5	-1,4	-0,6	-0,7	-0,4	-0,3	-0,2	-0,1	-0,8	-0,7
LLC BIO	0,1	-0,2	-0,7	-0,5	0,2	-0,8	-1,4	-1,2	0,0	0,3	-1,2	1,0	0,1	-0,4	-0,4	-0,4
CHEVRE LLC LAIT SPECIFIQUE BIO	8,9	8,2	28,0	24,2	28,5	26,2	22,1	8,5	13,5	31,9	13,8	9,6	11,9	5,0	17,8	17,3
BREBIS LLC LAIT SPECIFIQUE BIO	-4,8	-5,2	-7,2	-7,9	-7,8	-6,1	-5,3	-3,9	-3,6	-4,1	-3,6	-2,6	-2,7	-1,2	-4,3	-4,6
STANDARD DEMI ECREME LLC LAIT STANDARD BIO	-0,2	-0,1	-0,2	-0,7	0,0	-0,8	-2,2	-1,7	0,5	0,0	-1,0	0,9	0,5	-0,1	-0,4	-0,4
CHEVRE LAIT SPECIFIQUE LLC AUTRES MARQUES LAIT LIQUIDE	-12,7	-12,3	-12,1	-13,0	-11,9	-9,4	-9,0	-14,1	-14,5	-14,4	-13,5	-5,7	-3,0	-1,5	-10,2	-10,5
CHEVRE LAIT SPECIFIQUE LLC TOTAL MARQUES MAJEURES LAIT LIQUIDE	2,7	2,1	0,7	-0,2	0,0	0,3	-0,4	-0,5	-0,4	-1,0	-0,1	0,3	-0,2	0,0	-0,2	0,0
CHEVRE LAIT SPECIFIQUE LLC MDD LAIT LIQUIDE	-4,5	-1,8	-0,2	0,1	0,2	-0,4	-0,8	-0,6	-1,3	-0,4	0,6	-0,6	-0,7	-0,6	-0,4	-0,5
CHEVRE LAIT SPECIFIQUE LLC BOUTEILLE	2,2	1,7	0,0	-0,6	-0,4	-0,1	-0,7	-0,8	-1,0	-0,9	-0,2	0,0	-0,3	0,0	-0,5	-0,3
CHEVRE LAIT SPECIFIQUE LLC BRIQUE	-15,2	-8,5	-1,6	0,1	0,0	-0,2	-1,2	-0,8	-0,1	0,4	0,2	0,6	0,1	-0,2	-0,1	-0,9

Pour en savoir plus : [Glossaire](#)

LLC LAIT LIQUIDE	
Tous Circuits GMS	
P11 2025	
Ventes en tonnes	157 539,68
Evol. volume	-3,5
CAM volume (tonnes)	2 076 018,97
Evol. Cam Volume	-2,9
Ventes valeur (k€)	197 478,92
Evol. valeur	-2,8
CAM Valeur (K€)	2 592 244,78
Evol. Cam Valeur	-1,8
Prix moyen volume	1,25
Evol.prix moyen en volume	0,8
CAM Prix	1,25
Evol. CAM Prix	1,1



Pour en savoir plus : [Glossaire](#)

LAIT SPECIFIQUE LLC LAIT LIQUIDE

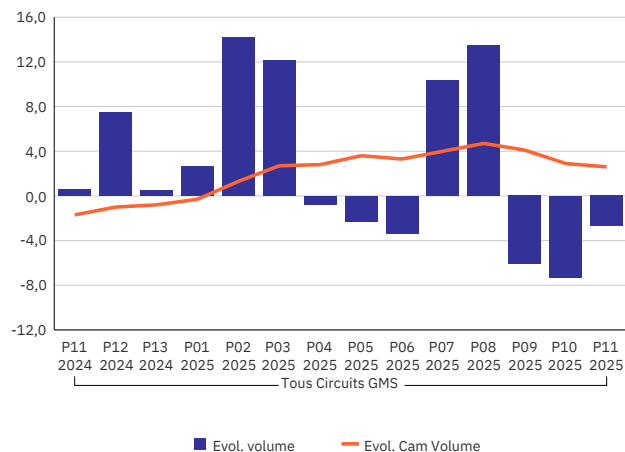
Tous Circuits GMS

P11 2025

Ventes en tonnes	28 704,19
Evol. volume	-2,7
CAM volume (tonnes)	391 343,90
Evol. Cam Volume	2,6
Ventes valeur (k€)	49 890,90
Evol. valeur	-2,2
CAM Valeur (K€)	669 532,90
Evol. Cam Valeur	2,2
Prix moyen volume	1,74
Evol.prix moyen en volume	0,5
CAM Prix	1,72
Evol. CAM Prix	-0,4

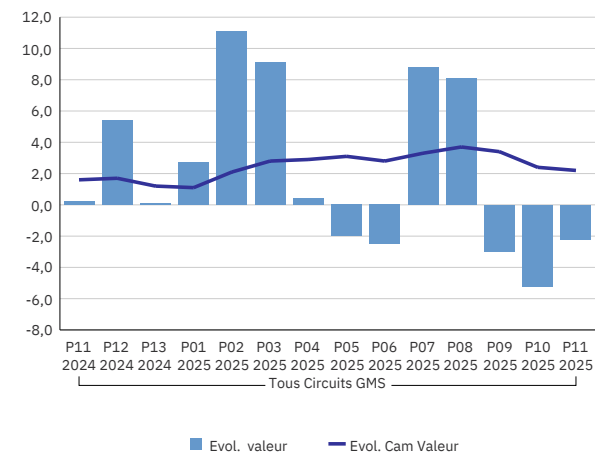
LAIT SPECIFIQUE LLC LAIT LIQUIDE

Evolution des ventes en volume



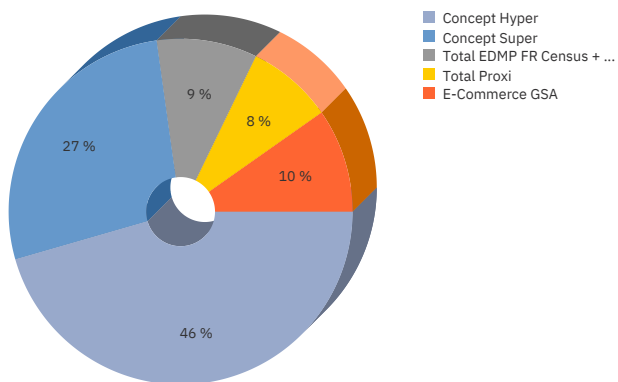
LAIT SPECIFIQUE LLC LAIT LIQUIDE

Evolution des ventes en valeur



LAIT SPECIFIQUE LLC LAIT LIQUIDE

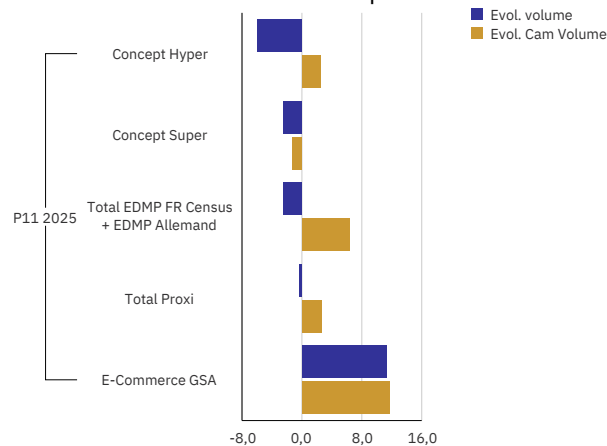
Repartition des vente en volume en cumul annuel mobile



LAIT SPECIFIQUE LLC LAIT LIQUIDE, P11 2025

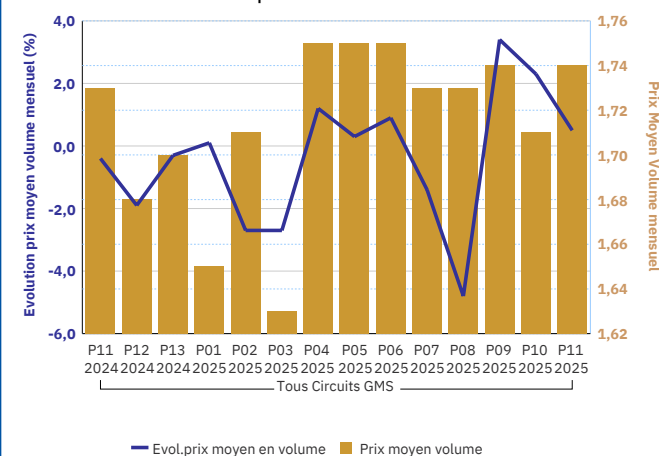
LAIT SPECIFIQUE LLC LAIT LIQUIDE

Evolution des ventes par circuit



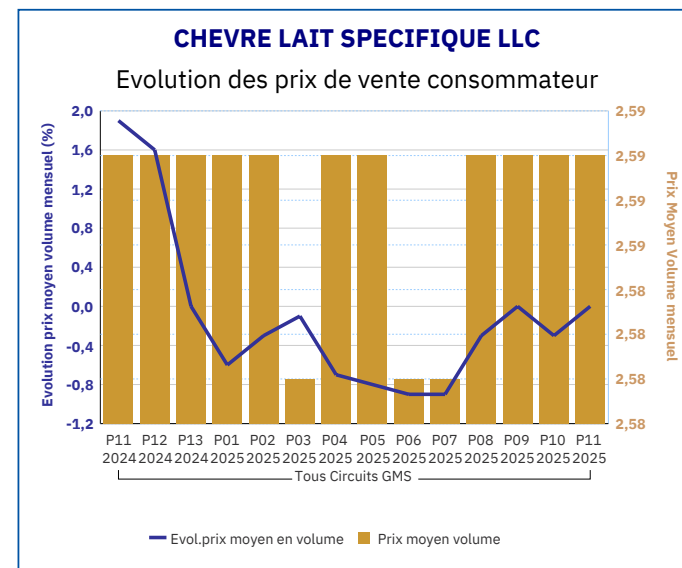
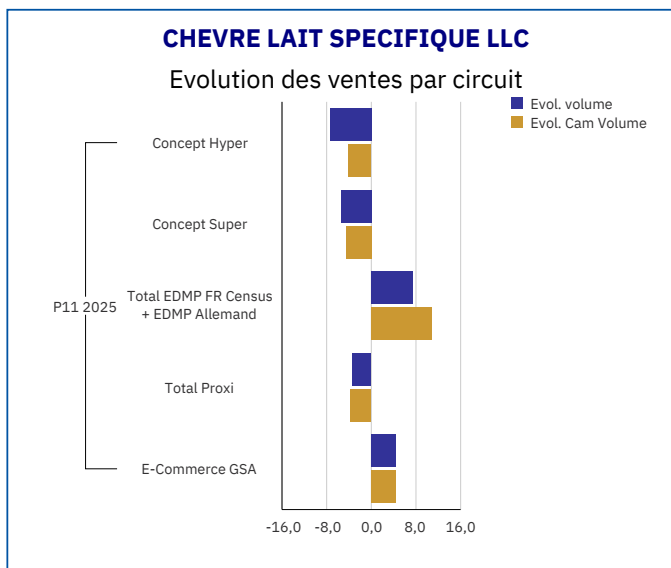
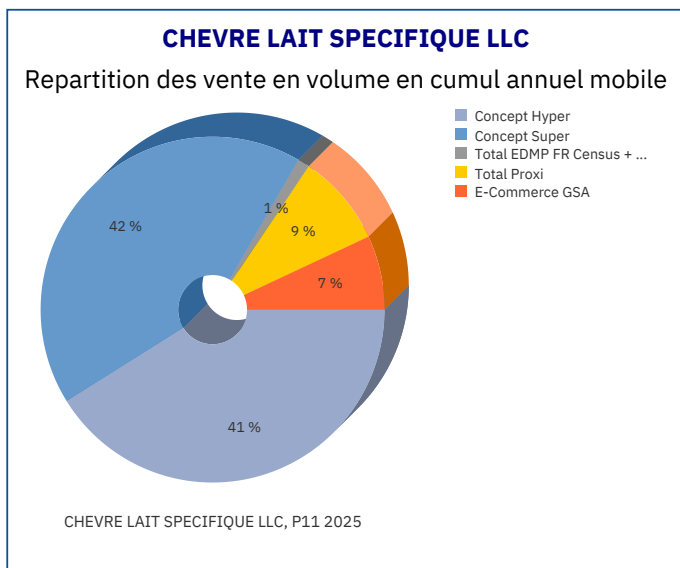
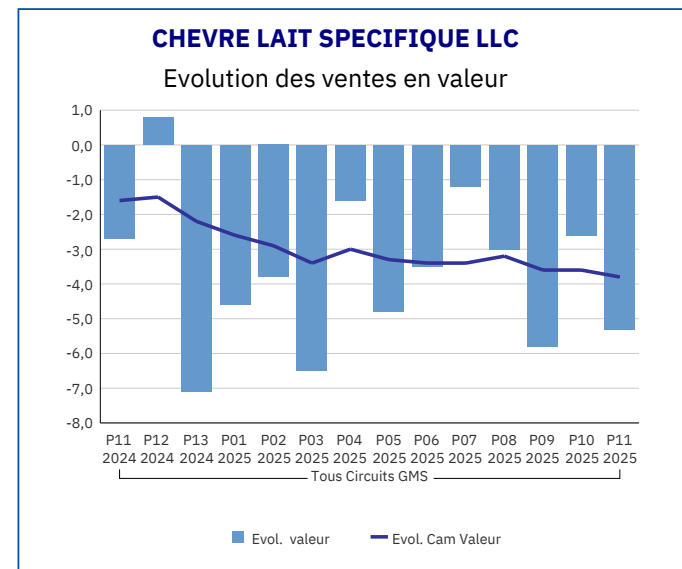
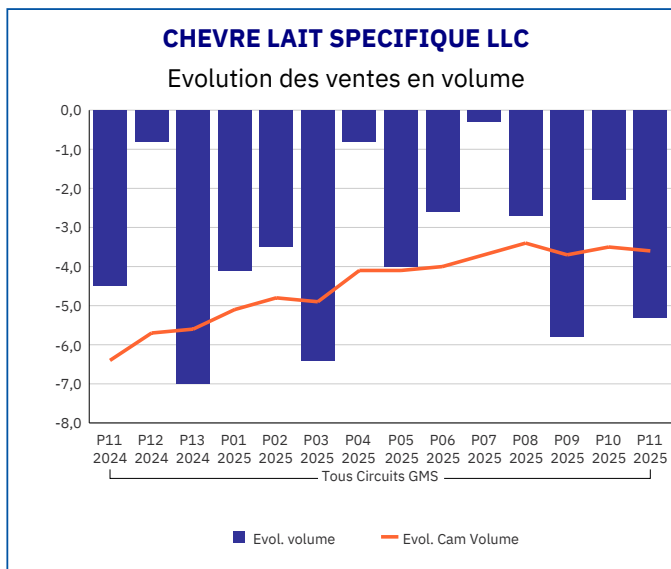
LAIT SPECIFIQUE LLC LAIT LIQUIDE

Evolution des prix de vente consommateur



Pour en savoir plus : [Glossaire](#)

CHEVRE LAIT SPECIFIQUE LLC	
Tous Circuits GMS	
P11 2025	
Ventes en tonnes	560,12
Evol. volume	-5,3
CAM volume (tonnes)	7 413,60
Evol. Cam Volume	-3,6
Ventes valeur (k€)	1 451,42
Evol. valeur	-5,3
CAM Valeur (K€)	19 177,19
Evol. Cam Valeur	-3,8
Prix moyen volume	2,59
Evol.prix moyen en volume	0,0
CAM Prix	2,59
Evol. CAM Prix	-0,3



Pour en savoir plus : [Glossaire](#)

BREBIS LAIT SPECIFIQUE LLC

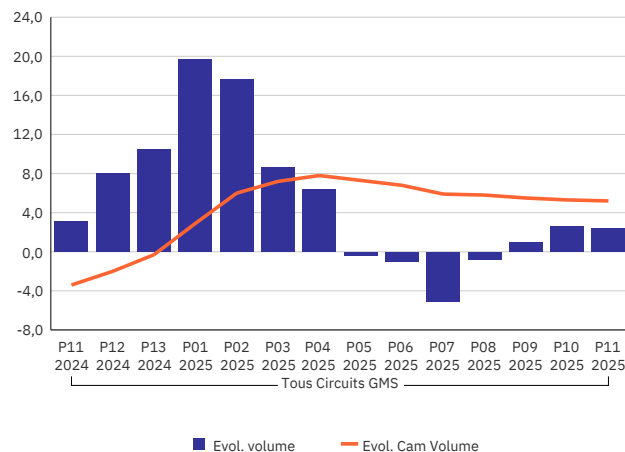
Tous Circuits GMS

P11 2025

Ventes en tonnes	144,54
Evol. volume	2,4
CAM volume (tonnes)	1 803,03
Evol. Cam Volume	5,2
Ventes valeur (k€)	558,42
Evol. valeur	4,6
CAM Valeur (K€)	6 929,49
Evol. Cam Valeur	5,8
Prix moyen volume	3,86
Evol.prix moyen en volume	2,1
CAM Prix	3,85
Evol. CAM Prix	0,7

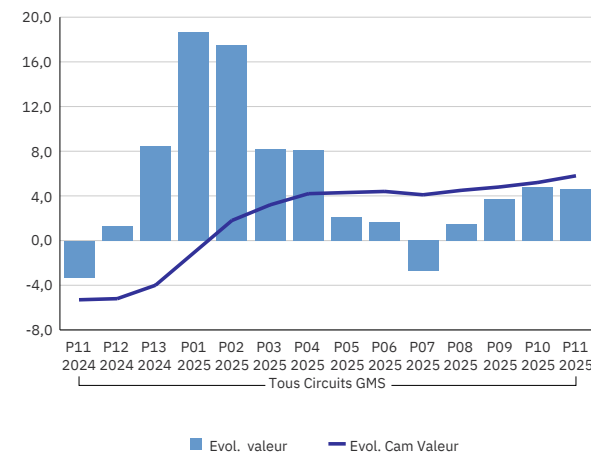
BREBIS LAIT SPECIFIQUE LLC

Evolution des ventes en volume



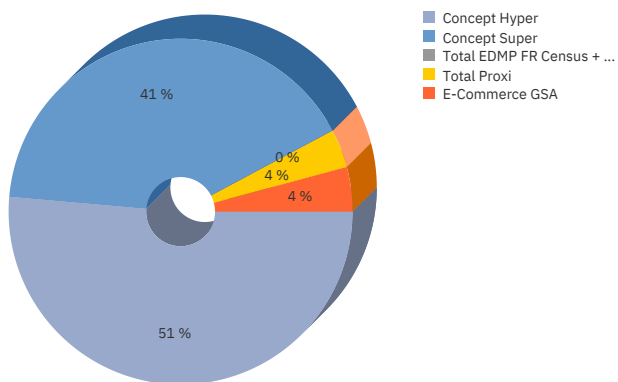
BREBIS LAIT SPECIFIQUE LLC

Evolution des ventes en valeur



BREBIS LAIT SPECIFIQUE LLC

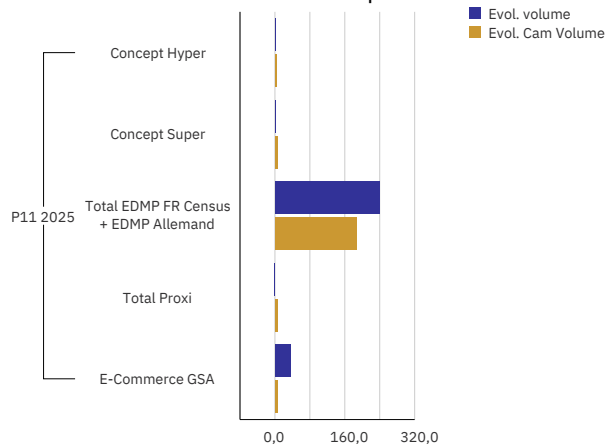
Repartition des vente en volume en cumul annuel mobile



BREBIS LAIT SPECIFIQUE LLC, P11 2025

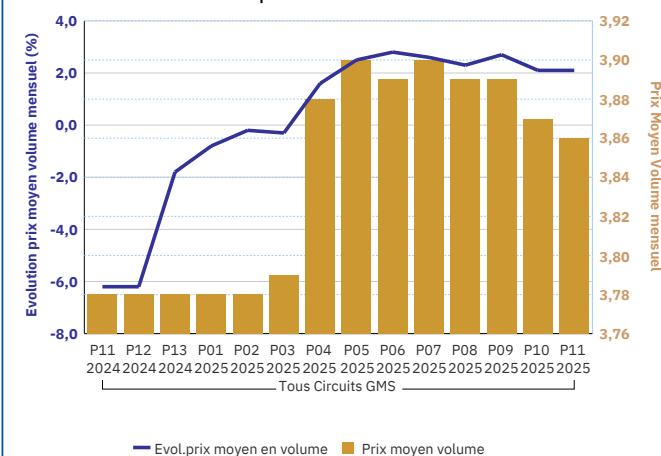
BREBIS LAIT SPECIFIQUE LLC

Evolution des ventes par circuit



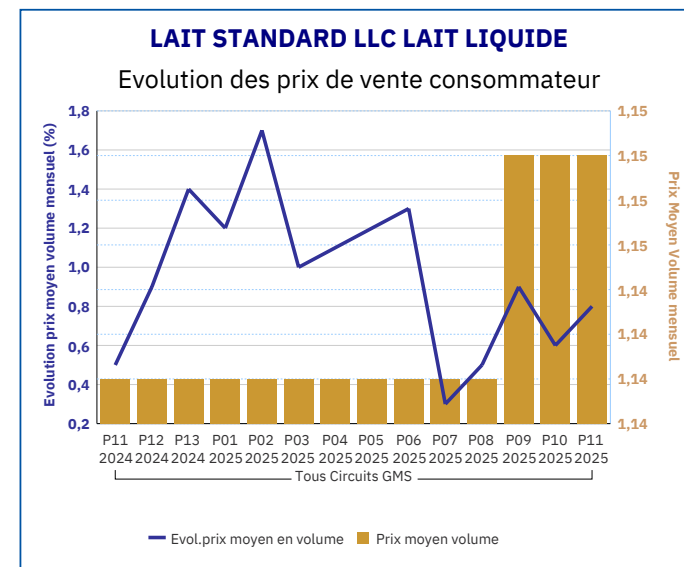
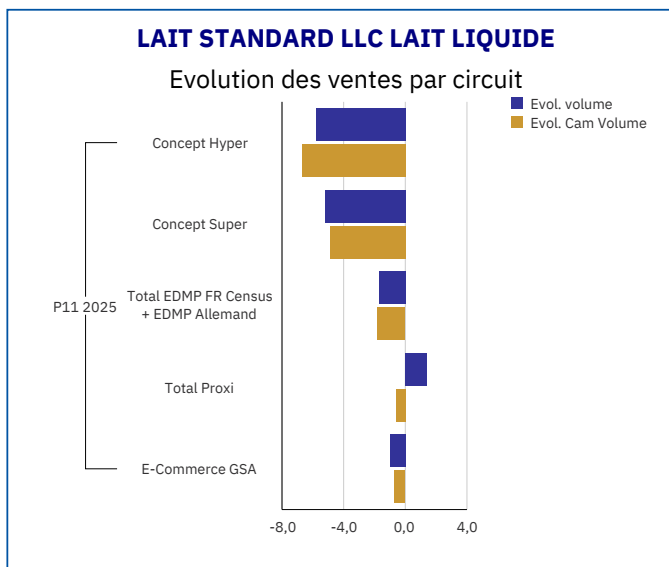
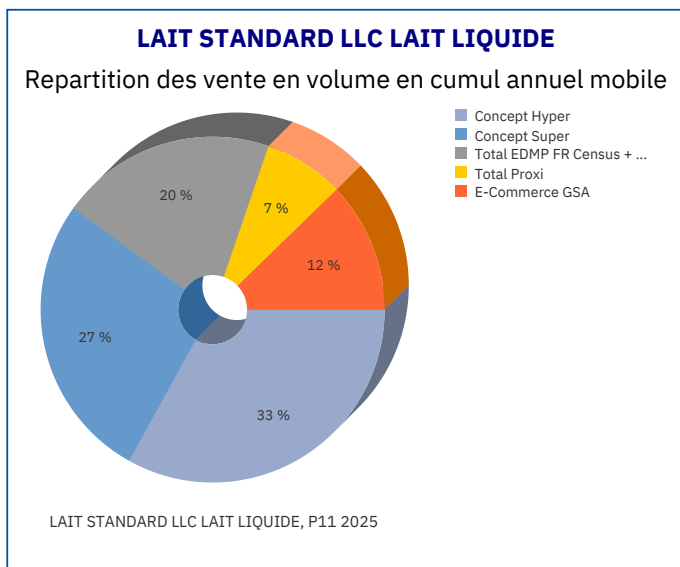
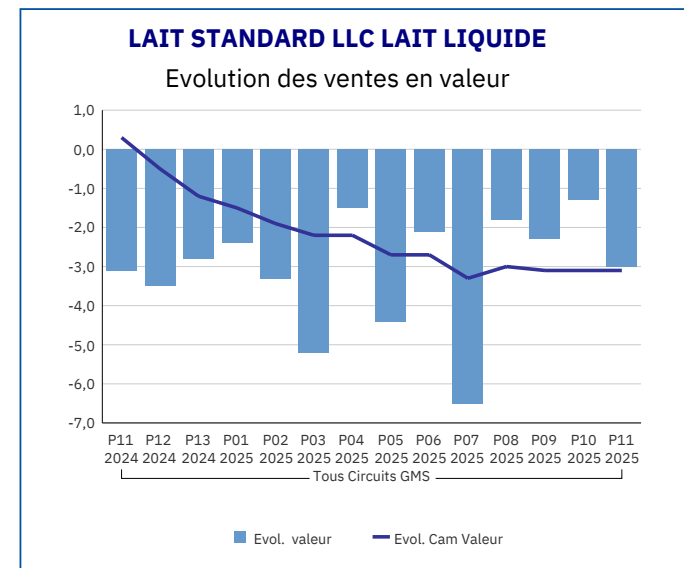
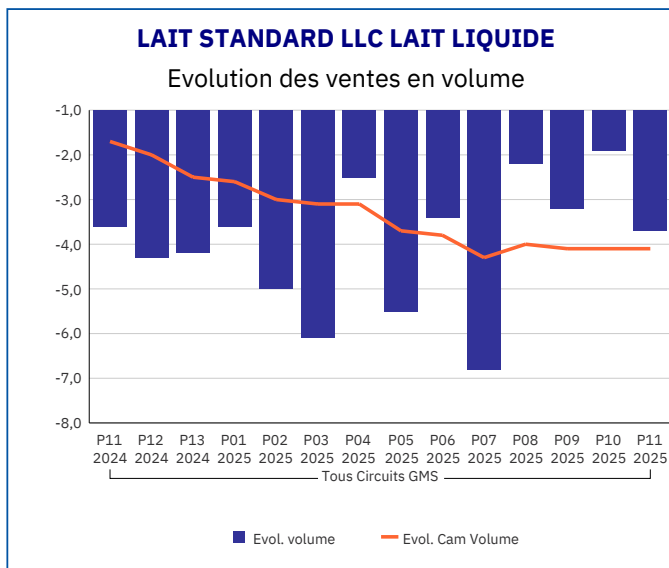
BREBIS LAIT SPECIFIQUE LLC

Evolution des prix de vente consommateur



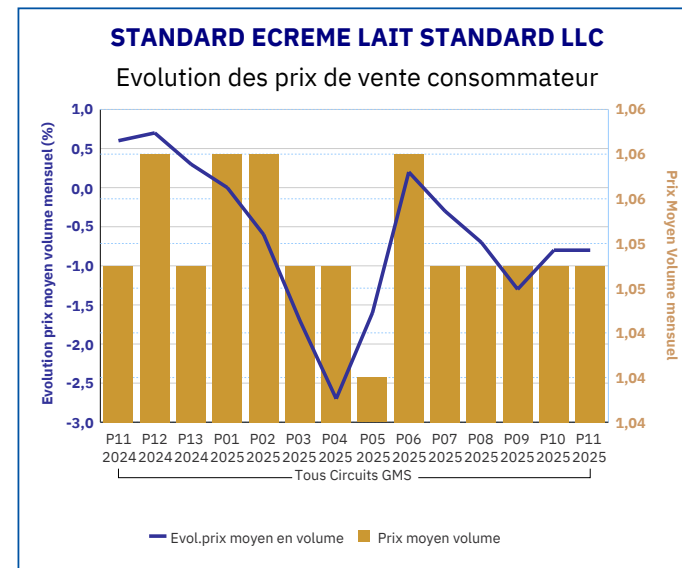
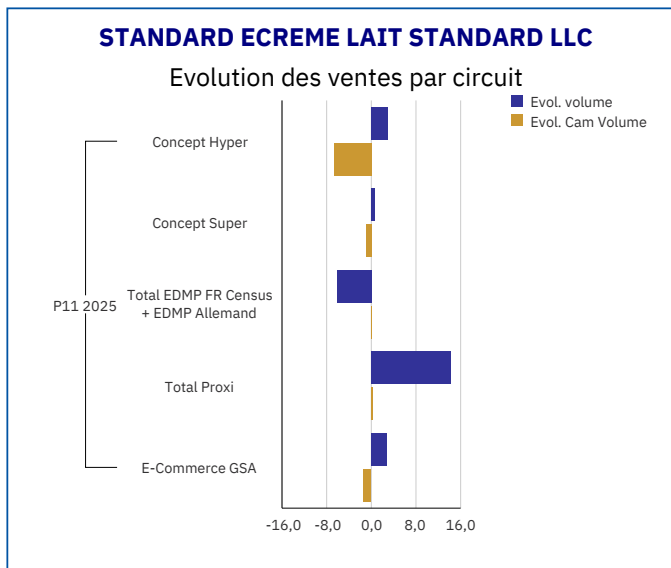
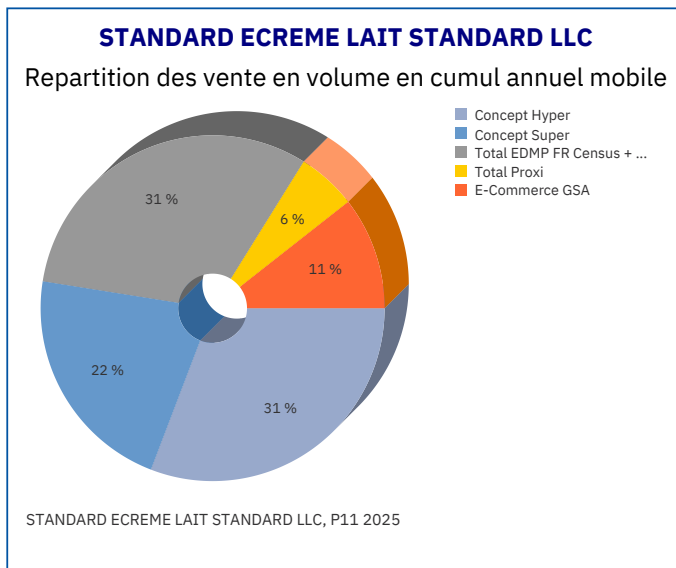
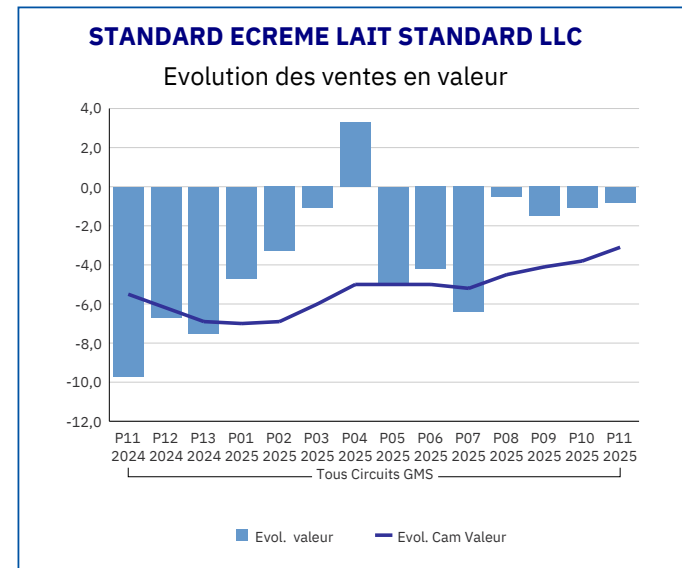
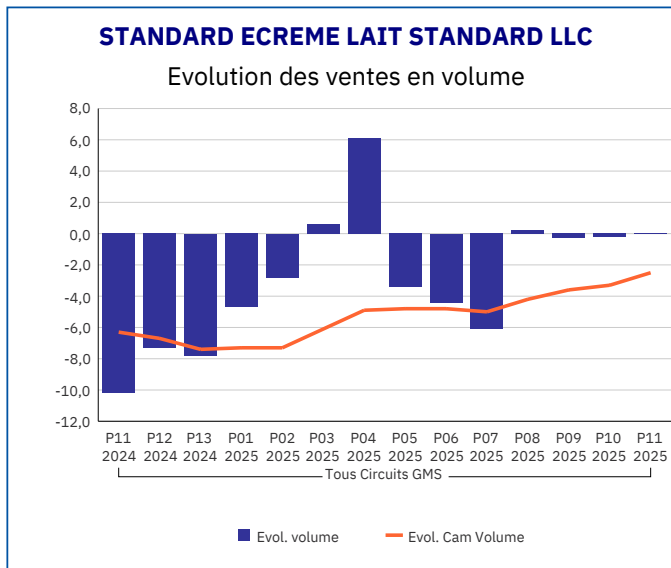
Pour en savoir plus : [Glossaire](#)

LAIT STANDARD LLC LAIT LIQUIDE	
Tous Circuits GMS	
P11 2025	
Ventes en tonnes	128 835,49
Evol. volume	-3,7
CAM volume (tonnes)	1 684 675,07
Evol. Cam Volume	-4,1
Ventes valeur (k€)	147 588,01
Evol. valeur	-3,0
CAM Valeur (K€)	1 922 711,88
Evol. Cam Valeur	-3,1
Prix moyen volume	1,15
Evol.prix moyen en volume	0,8
CAM Prix	1,14
Evol. CAM Prix	1,0



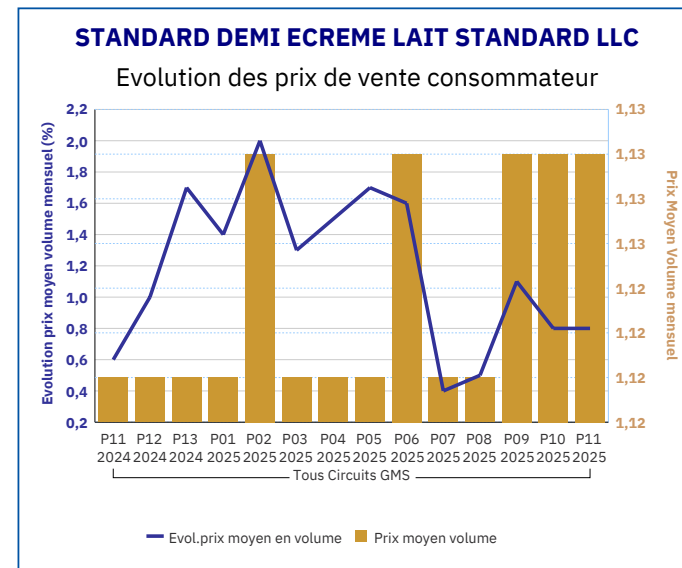
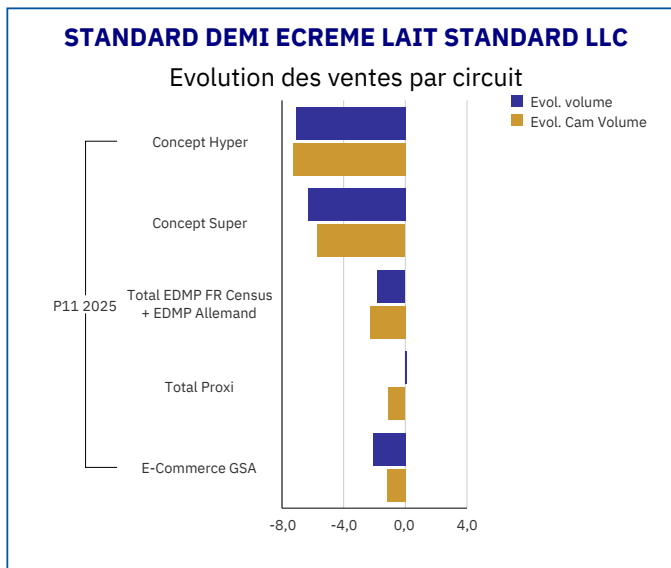
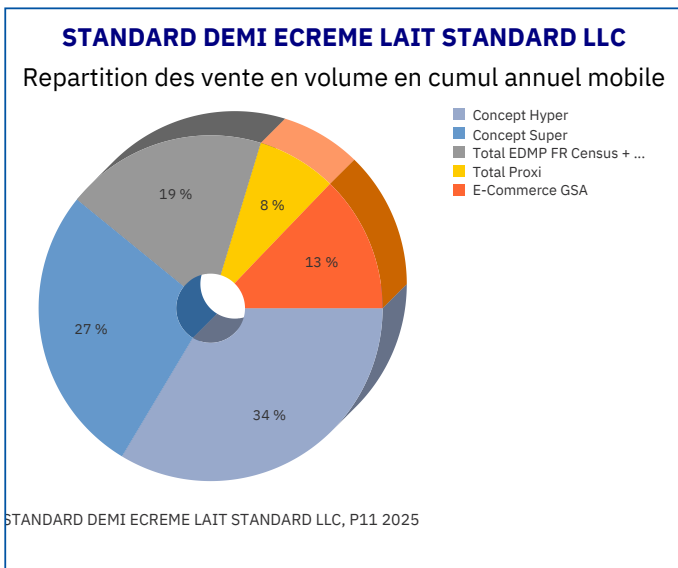
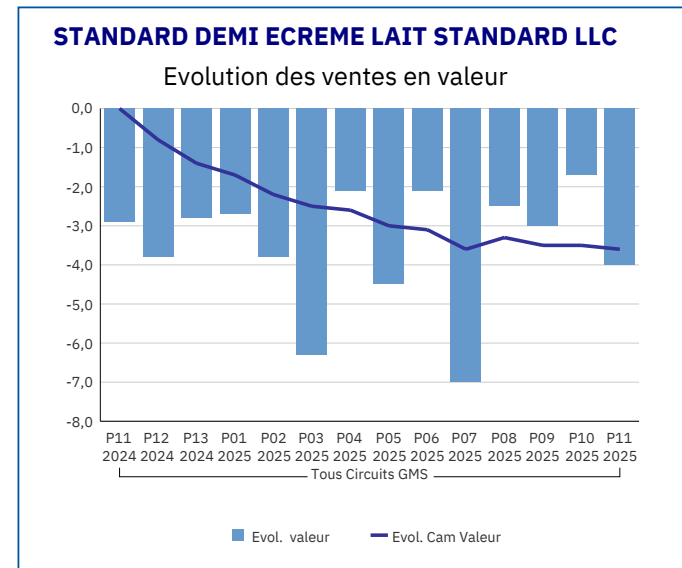
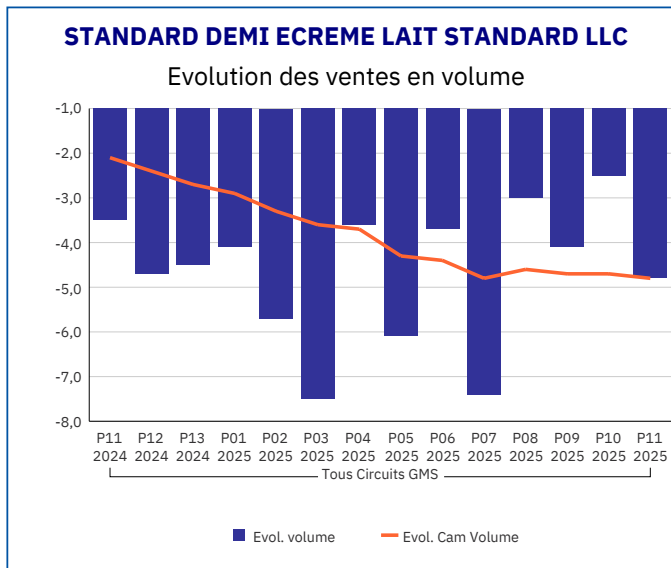
Pour en savoir plus : [Glossaire](#)

STANDARD ECREME LAIT STANDARD LLC	
Tous Circuits GMS	
P11 2025	
Ventes en tonnes	5 257,28
Evol. volume	0,0
CAM volume (tonnes)	69 096,08
Evol. Cam Volume	-2,5
Ventes valeur (k€)	5 502,68
Evol. valeur	-0,8
CAM Valeur (K€)	72 671,14
Evol. Cam Valeur	-3,1
Prix moyen volume	1,05
Evol.prix moyen en volume	-0,8
CAM Prix	1,05
Evol. CAM Prix	-0,7



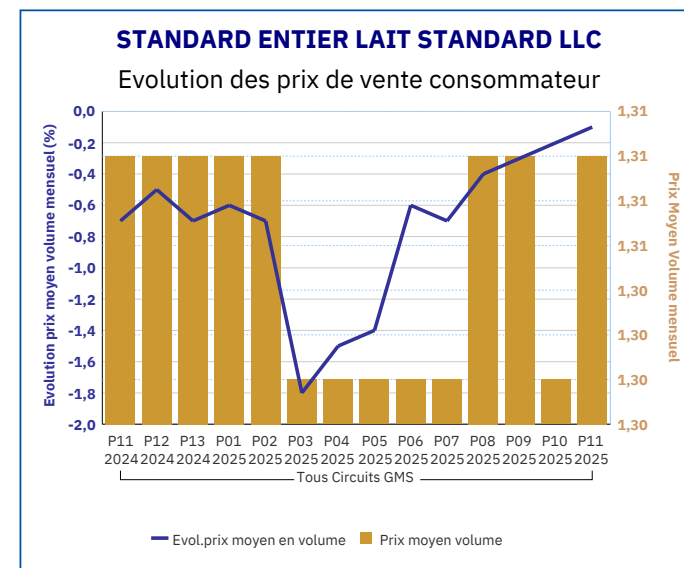
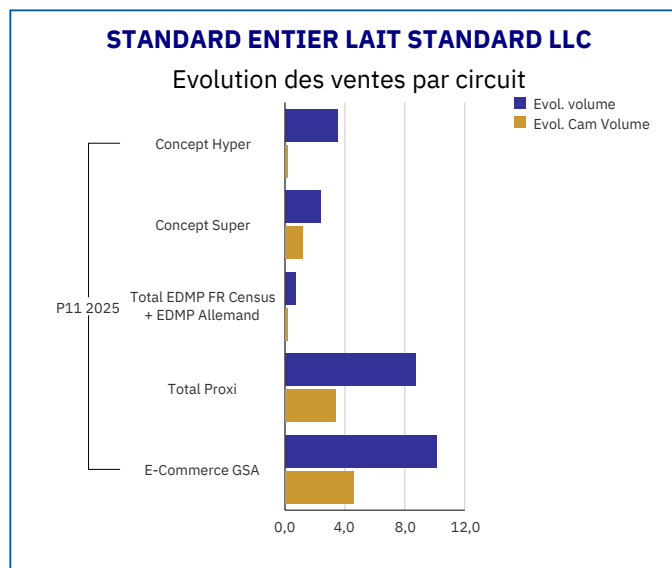
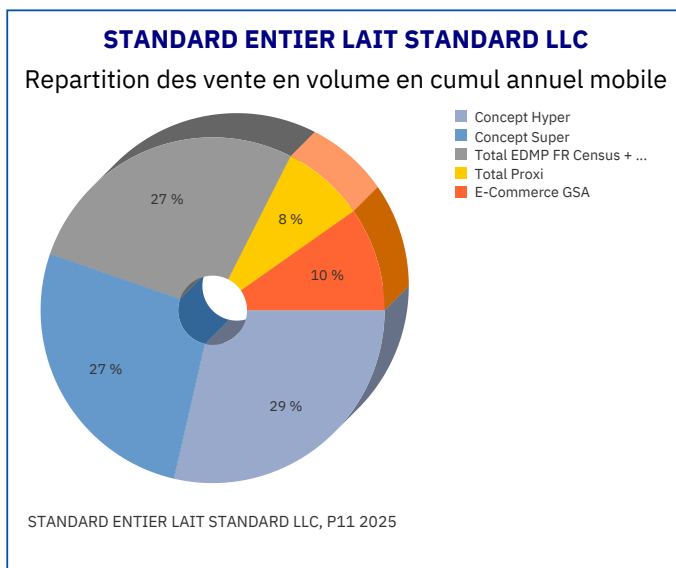
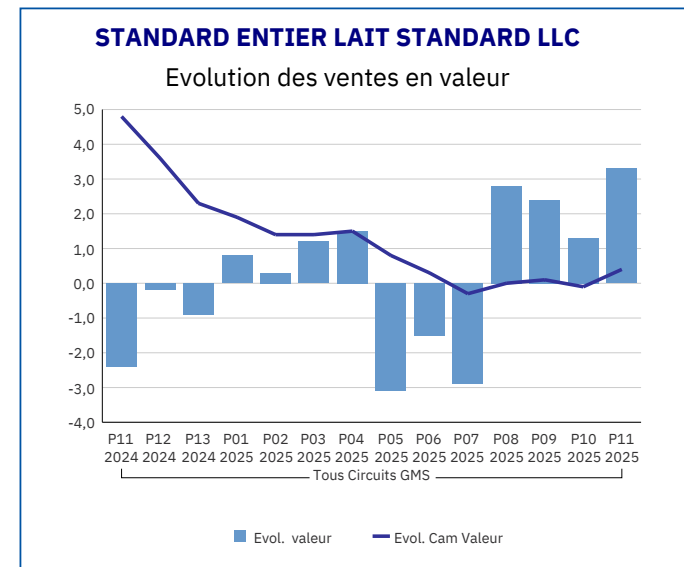
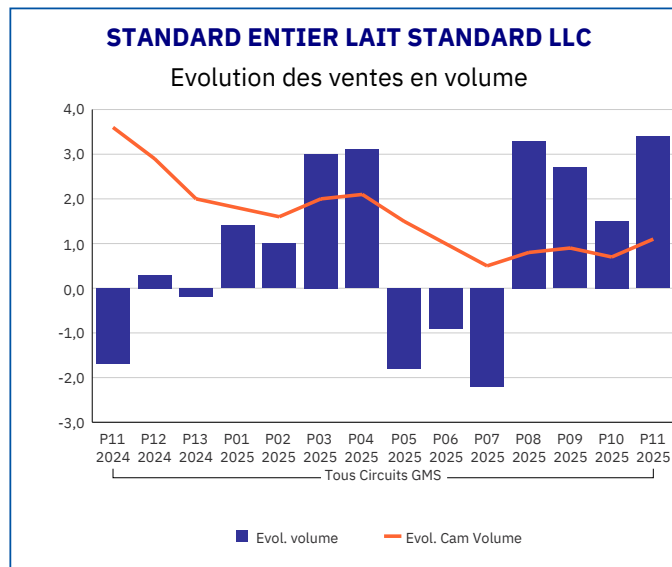
Pour en savoir plus : [Glossaire](#)

STANDARD DEMI ECREME LAIT STANDARD LLC	
Tous Circuits GMS	
P11 2025	
Ventes en tonnes	109 222,61
Evol. volume	-4,8
CAM volume (tonnes)	1 435 515,27
Evol. Cam Volume	-4,8
Ventes valeur (k€)	123 338,96
Evol. valeur	-4,0
CAM Valeur (K€)	1 614 916,62
Evol. Cam Valeur	-3,6
Prix moyen volume	1,13
Evol.prix moyen en volume	0,8
CAM Prix	1,13
Evol. CAM Prix	1,2



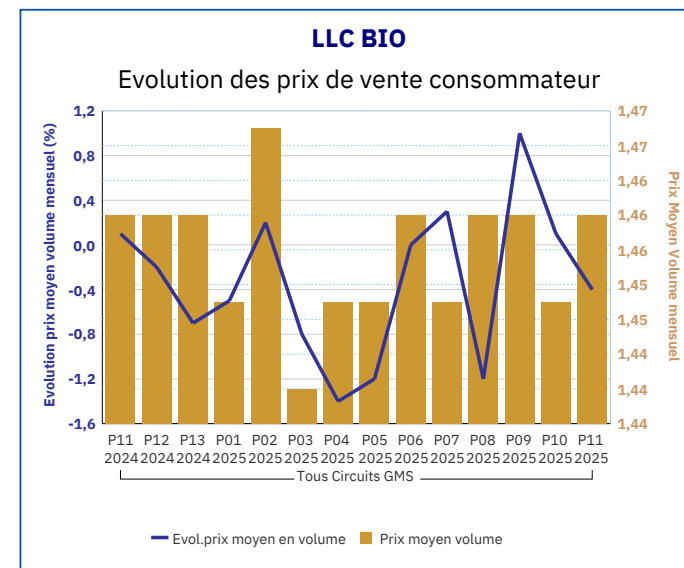
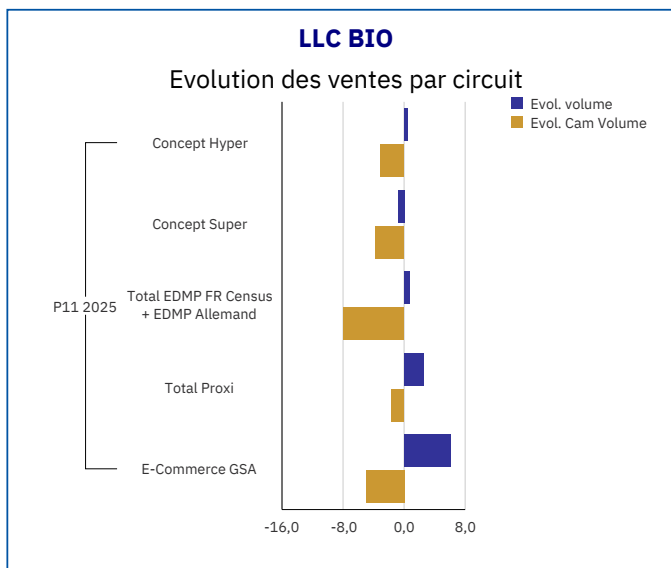
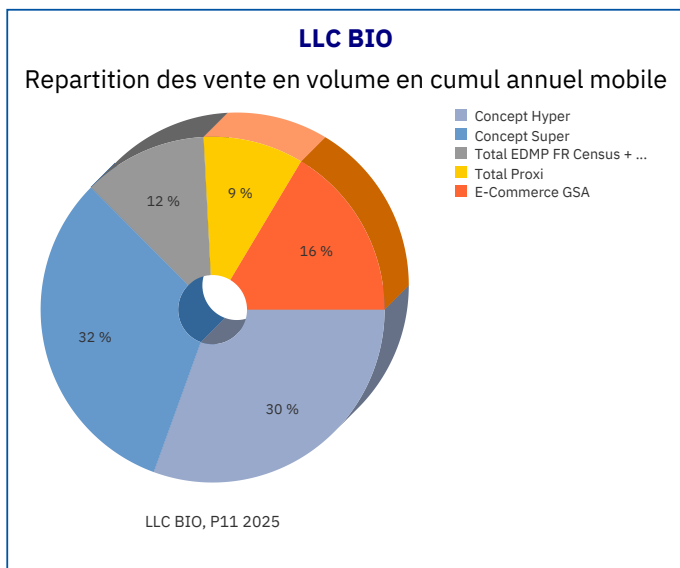
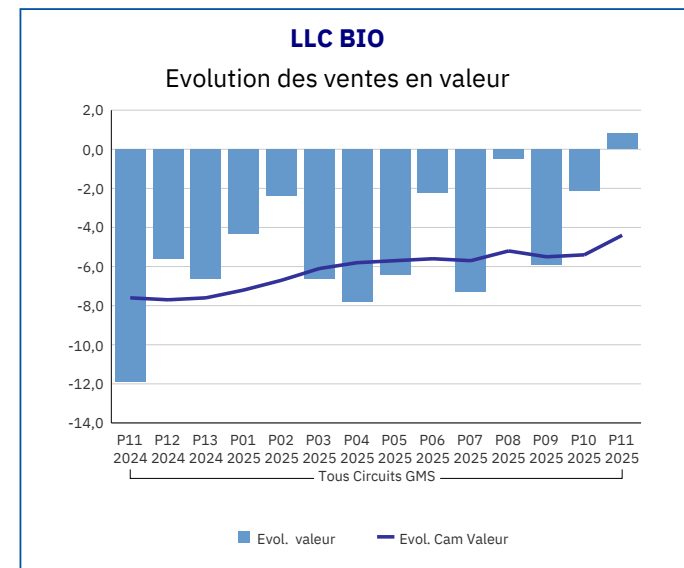
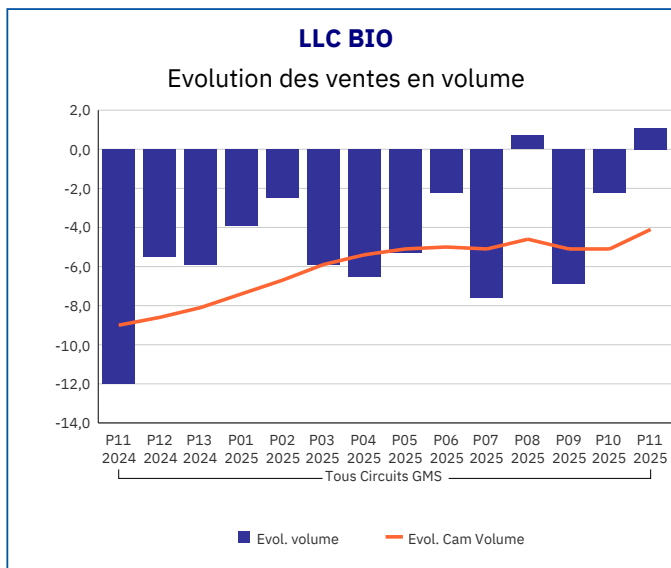
Pour en savoir plus : [Glossaire](#)

STANDARD ENTIER LAIT STANDARD LLC	
Tous Circuits GMS	
P11 2025	
Ventes en tonnes	14 355,60
Evol. volume	3,4
CAM volume (tonnes)	180 063,72
Evol. Cam Volume	1,1
Ventes valeur (k€)	18 746,37
Evol. valeur	3,3
CAM Valeur (K€)	235 124,11
Evol. Cam Valeur	0,4
Prix moyen volume	1,31
Evol.prix moyen en volume	-0,1
CAM Prix	1,31
Evol. CAM Prix	-0,7



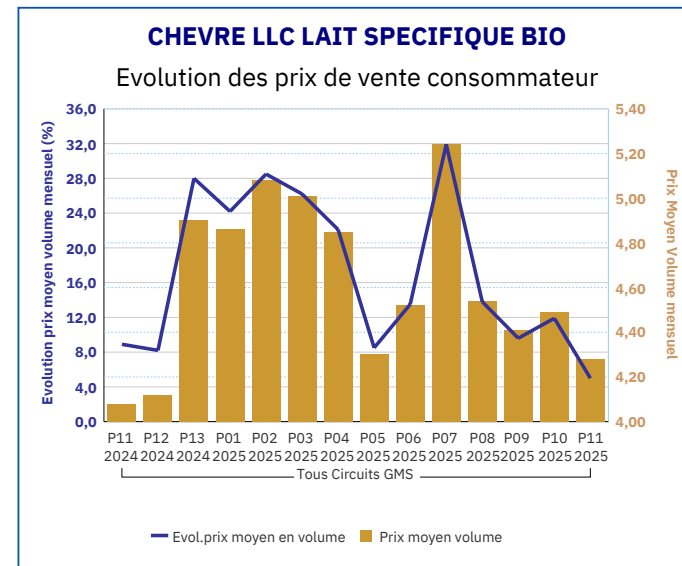
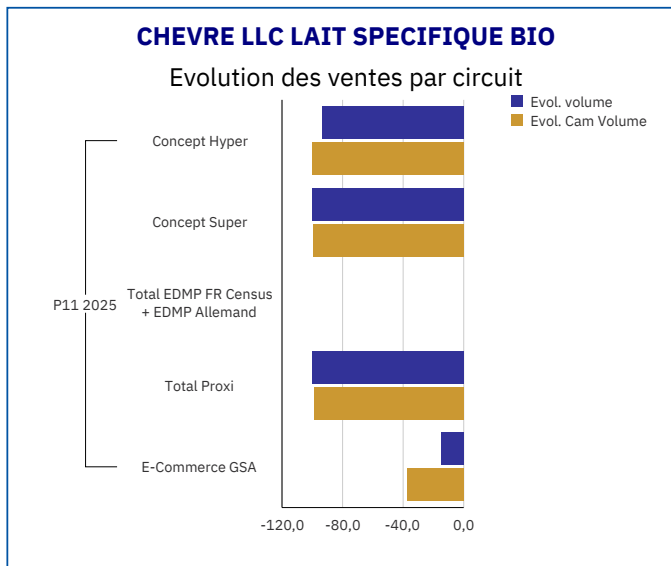
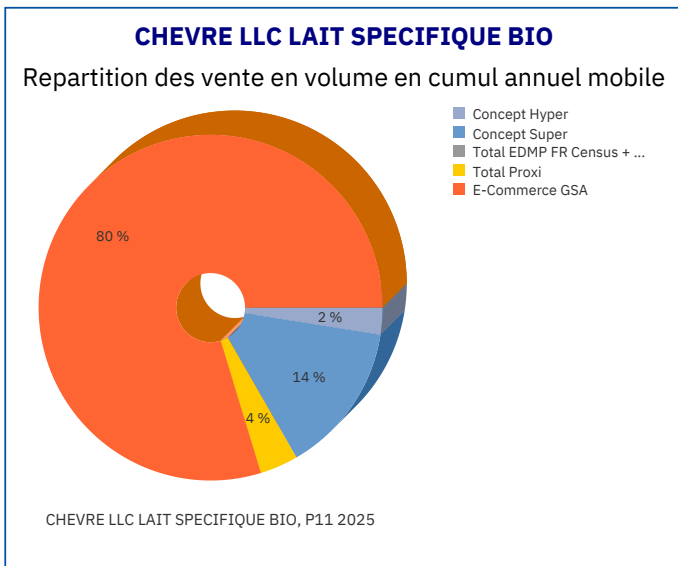
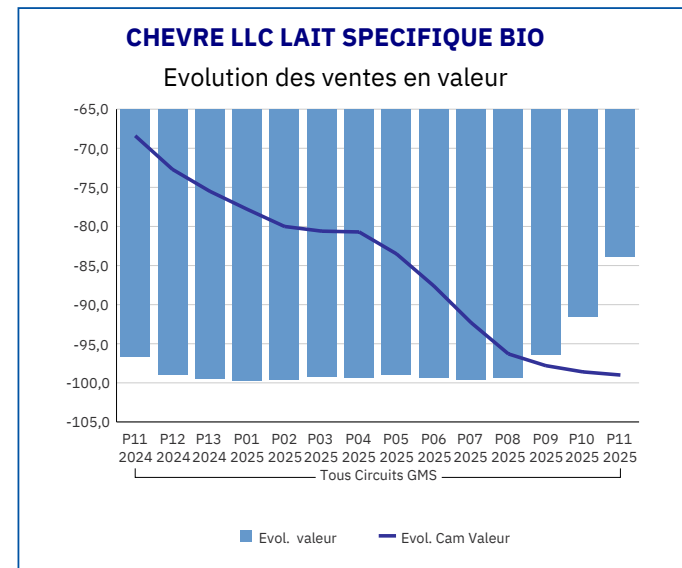
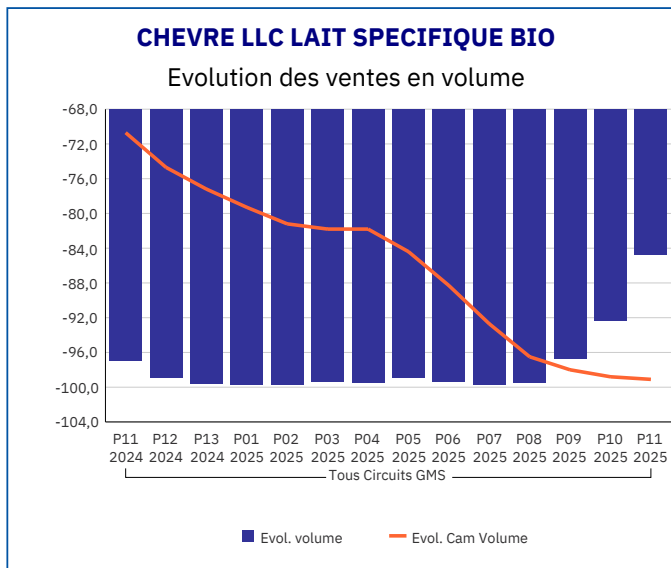
Pour en savoir plus : [Glossaire](#)

LLC BIO	
Tous Circuits GMS	
P11 2025	
Ventes en tonnes	16 815,85
Evol. volume	1,1
CAM volume (tonnes)	213 352,88
Evol. Cam Volume	-4,1
Ventes valeur (k€)	24 479,35
Evol. valeur	0,8
CAM Valeur (K€)	310 541,90
Evol. Cam Valeur	-4,4
Prix moyen volume	1,46
Evol.prix moyen en volume	-0,4
CAM Prix	1,46
Evol. CAM Prix	-0,4



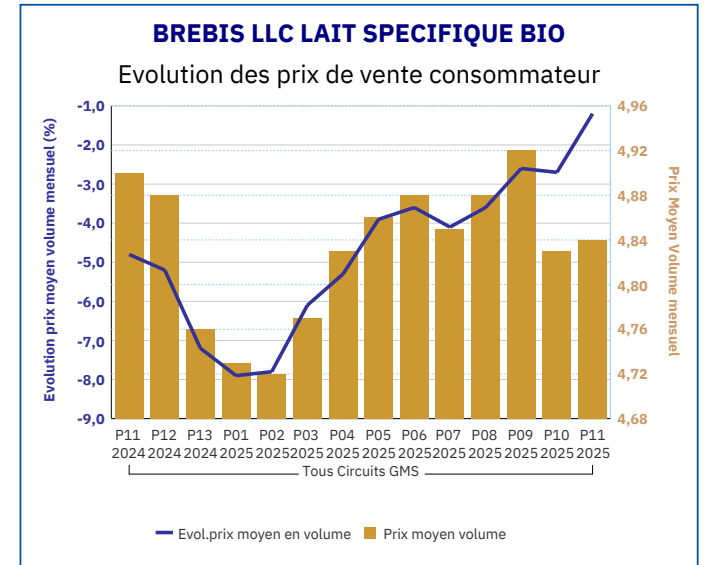
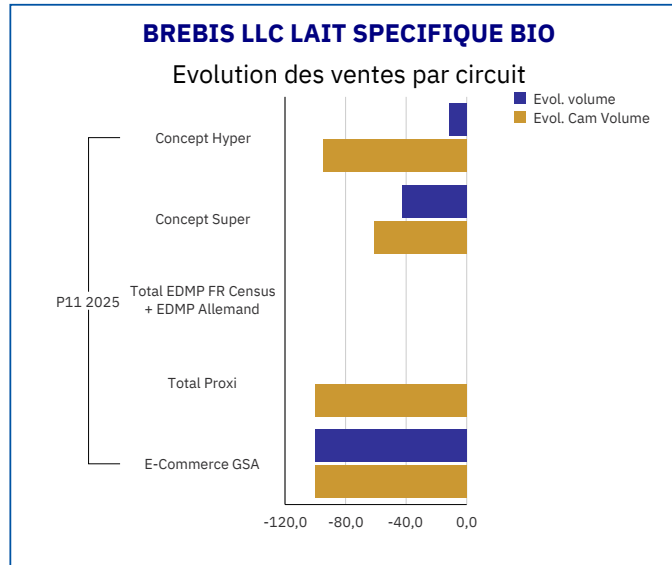
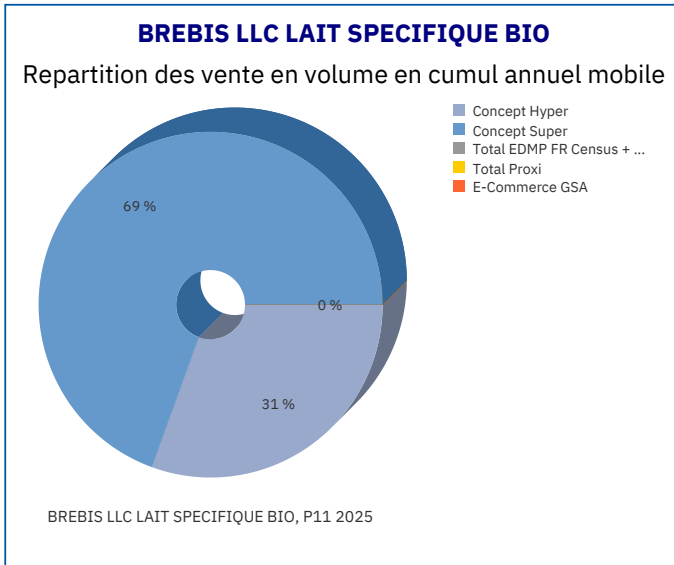
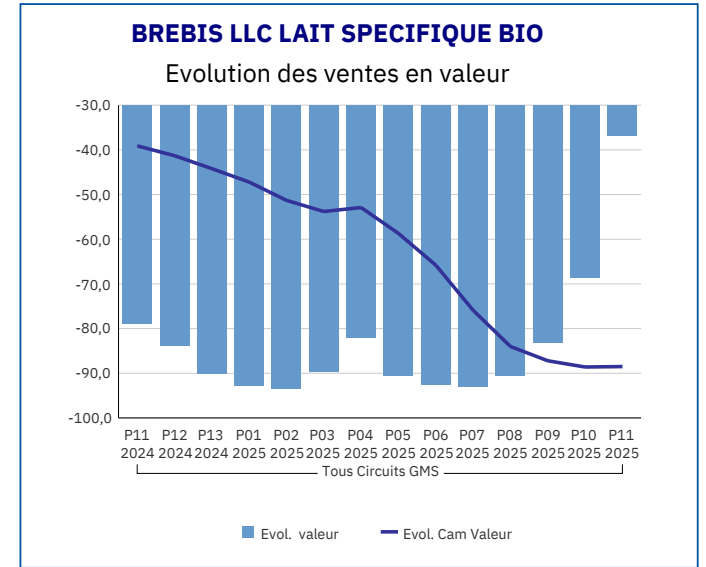
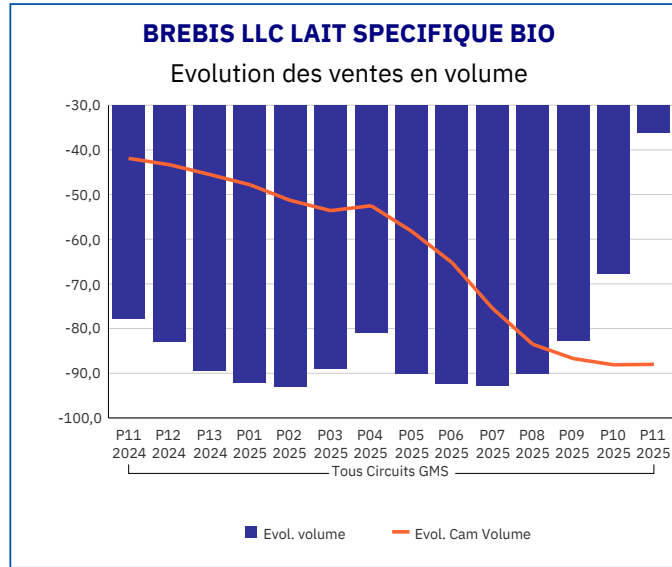
Pour en savoir plus : [Glossaire](#)

CHEVRE LLC LAIT SPECIFIQUE BIO	
Tous Circuits GMS	
P11 2025	
Ventes en tonnes	0,03
Evol. volume	-84,7
CAM volume (tonnes)	0,24
Evol. Cam Volume	-99,1
Ventes valeur (k€)	0,13
Evol. valeur	-83,9
CAM Valeur (K€)	1,08
Evol. Cam Valeur	-99,0
Prix moyen volume	4,28
Evol.prix moyen en volume	5,0
CAM Prix	4,64
Evol. CAM Prix	17,3



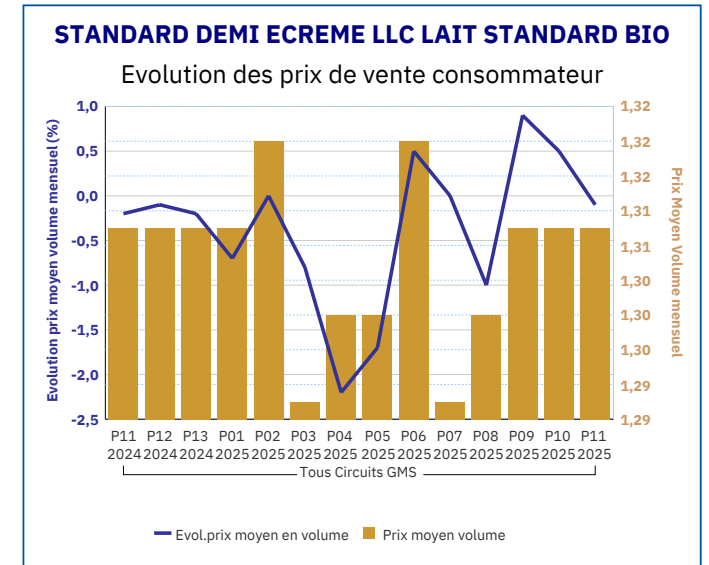
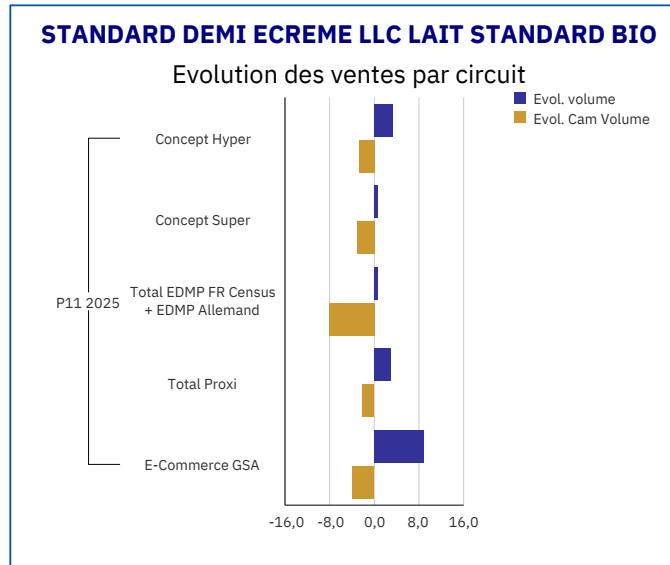
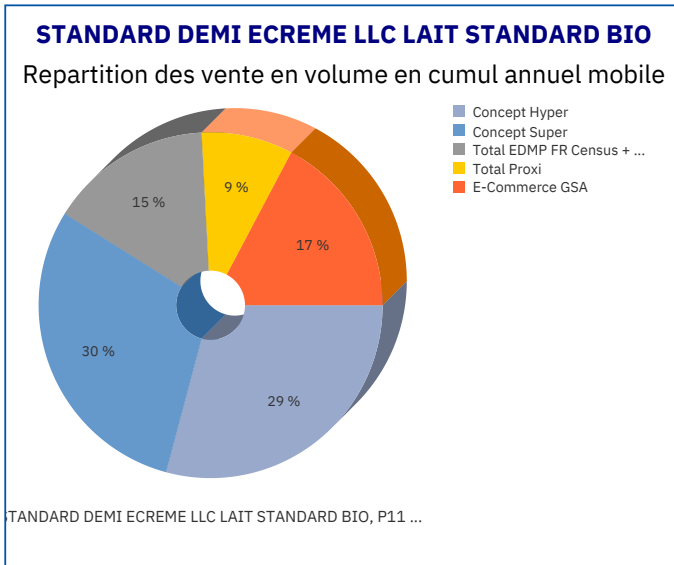
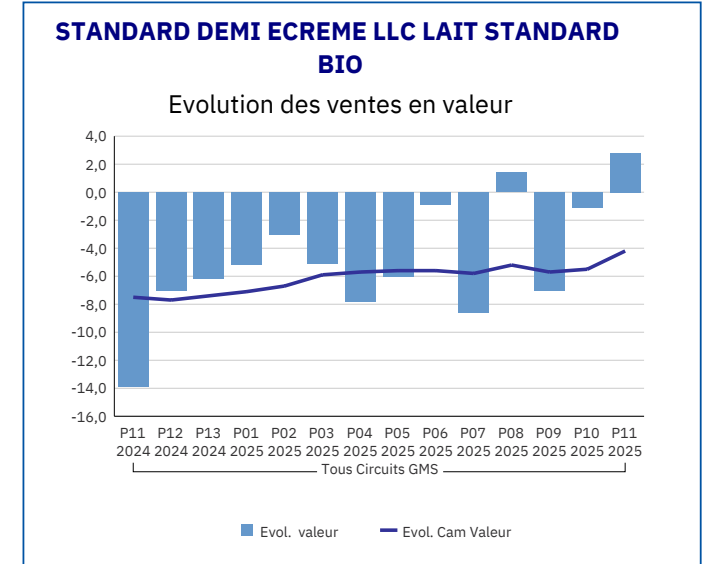
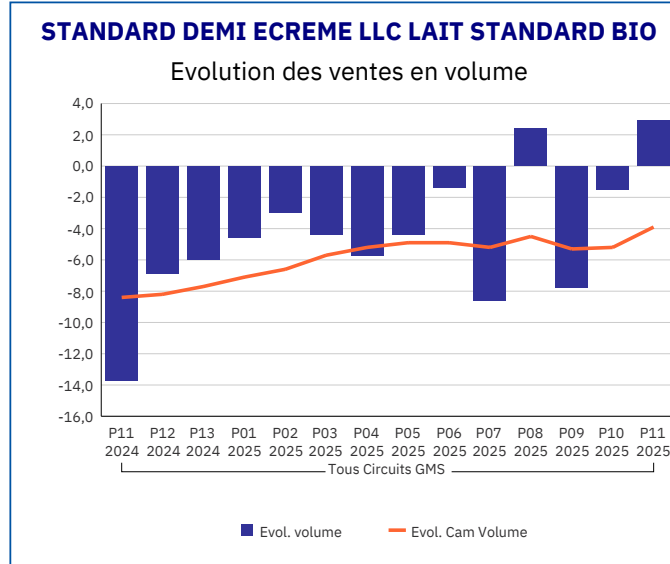
Pour en savoir plus : [Glossaire](#)

BREBIS LLC LAIT SPECIFIQUE BIO	
Tous Circuits GMS	
P11 2025	
Ventes en tonnes	0,21
Evol. volume	-36,1
CAM volume (tonnes)	2,38
Evol. Cam Volume	-88,0
Ventes valeur (k€)	1,01
Evol. valeur	-36,8
CAM Valeur (K€)	11,48
Evol. Cam Valeur	-88,5
Prix moyen volume	4,84
Evol.prix moyen en volume	-1,2
CAM Prix	4,83
Evol. CAM Prix	-4,6



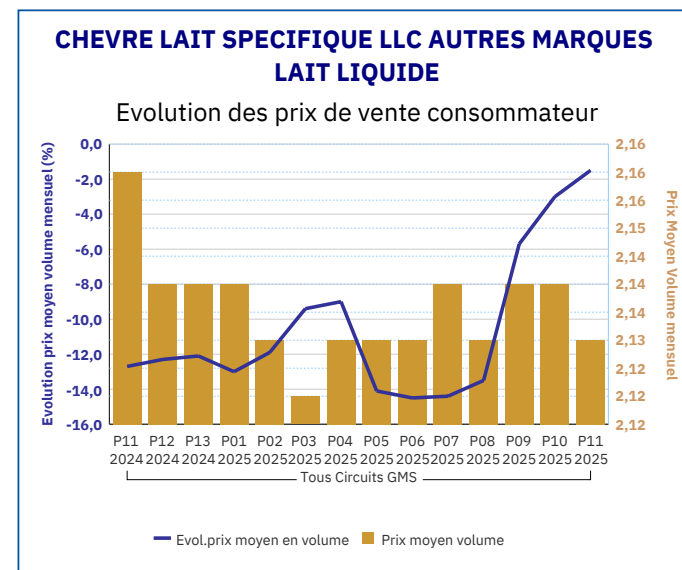
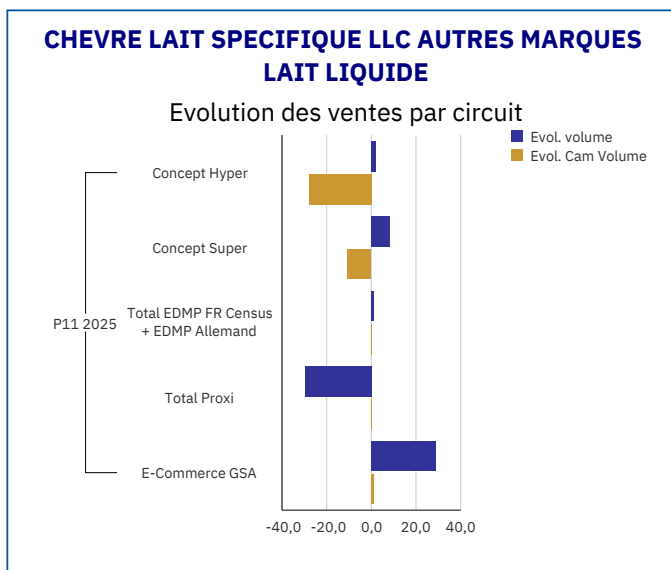
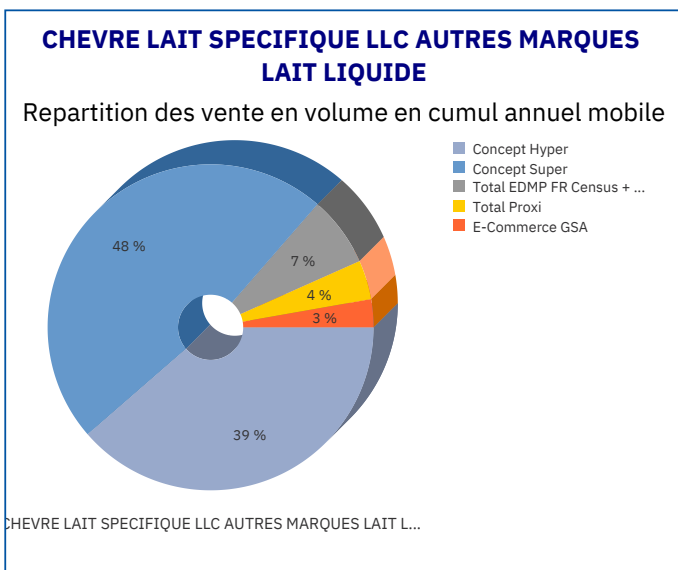
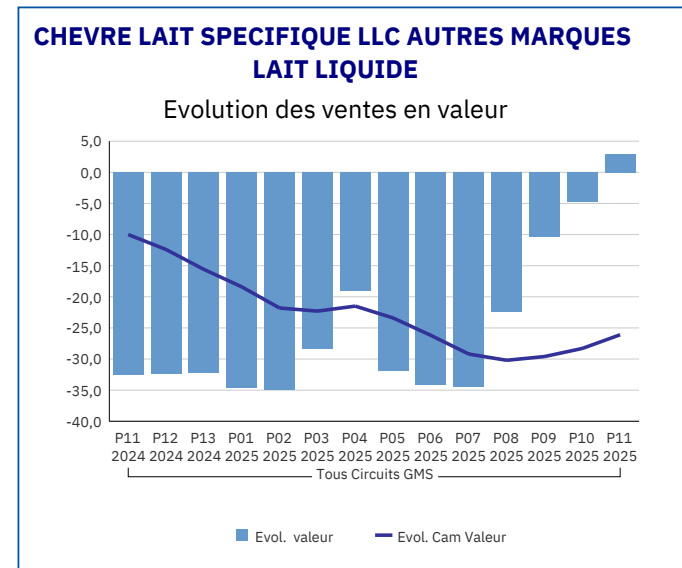
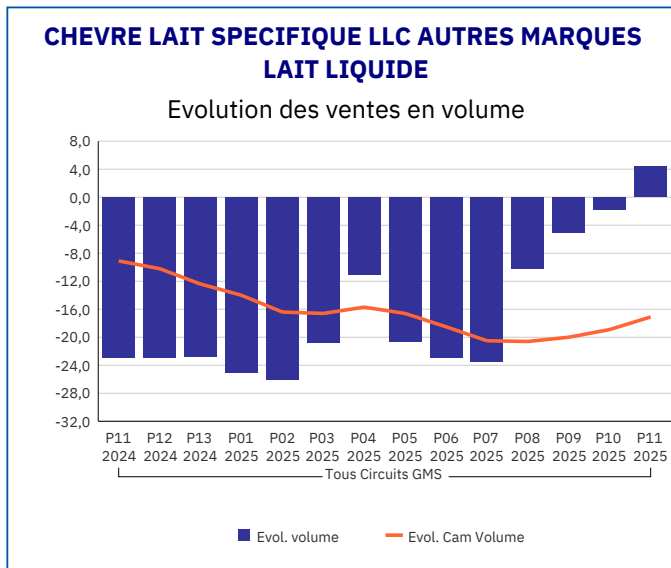
Pour en savoir plus : [Glossaire](#)

	STANDARD DEMI ECREME LLC LAIT STANDARD BIO
	Tous Circuits GMS
	P11 2025
Ventes en tonnes	12 611,55
Evol. volume	2,9
CAM volume (tonnes)	158 705,04
Evol. Cam Volume	-3,9
Ventes valeur (k€)	16 509,31
Evol. valeur	2,8
CAM Valeur (K€)	207 156,34
Evol. Cam Valeur	-4,2
Prix moyen volume	1,31
Evol.prix moyen en volume	-0,1
CAM Prix	1,31
Evol. CAM Prix	-0,4



Pour en savoir plus : [Glossaire](#)

CHEVRE LAIT SPECIFIQUE LLC AUTRES MARQUES LAIT LIQUIDE	
Tous Circuits GMS	
P11 2025	
Ventes en tonnes	11,08
Evol. volume	4,4
CAM volume (tonnes)	137,94
Evol. Cam Volume	-17,1
Ventes valeur (k€)	23,62
Evol. valeur	2,9
CAM Valeur (K€)	294,26
Evol. Cam Valeur	-26,1
Prix moyen volume	2,13
Evol.prix moyen en volume	-1,5
CAM Prix	2,13
Evol. CAM Prix	-10,5



Pour en savoir plus : [Glossaire](#)

CHEVRE LAIT SPECIFIQUE LLC TOTAL MARQUES MAJEURES LAIT LIQUIDE

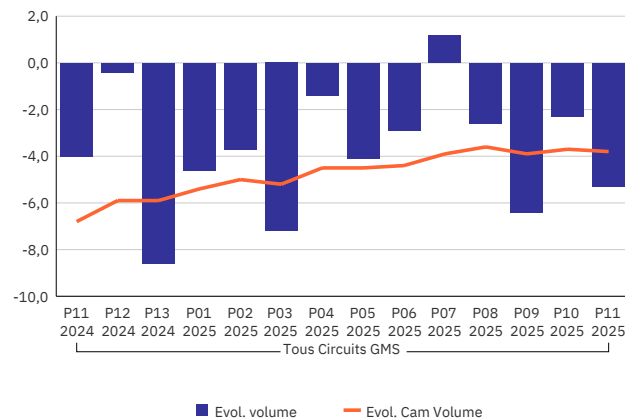
Tous Circuits GMS

P11 2025

Ventes en tonnes	496,16
Evol. volume	-5,3
CAM volume (tonnes)	6 560,39
Evol. Cam Volume	-3,8
Ventes valeur (k€)	1 322,88
Evol. valeur	-5,3
CAM Valeur (K€)	17 461,98
Evol. Cam Valeur	-3,7
Prix moyen volume	2,67
Evol.prix moyen en volume	0,0
CAM Prix	2,66
Evol. CAM Prix	0,0

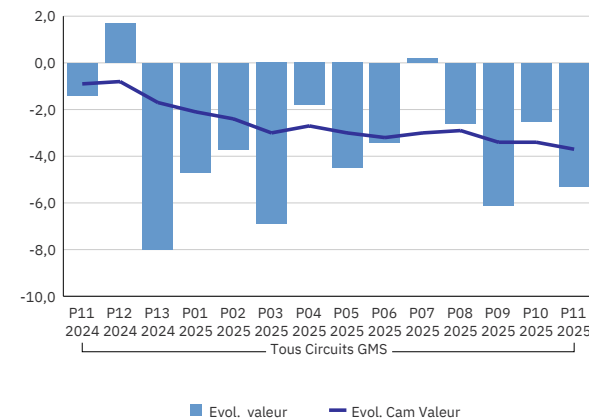
CHEVRE LAIT SPECIFIQUE LLC TOTAL MARQUES MAJEURES LAIT LIQUIDE

Evolution des ventes en volume



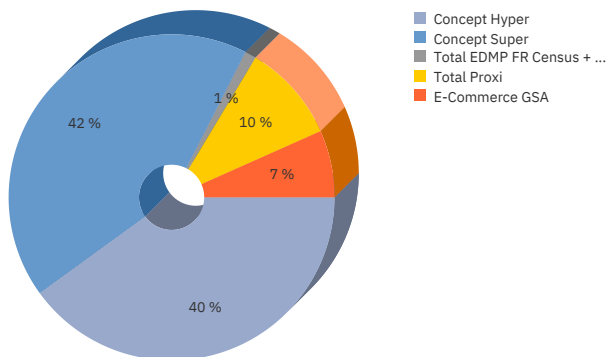
CHEVRE LAIT SPECIFIQUE LLC TOTAL MARQUES MAJEURES LAIT LIQUIDE

Evolution des ventes en valeur



CHEVRE LAIT SPECIFIQUE LLC TOTAL MARQUES MAJEURES LAIT LIQUIDE

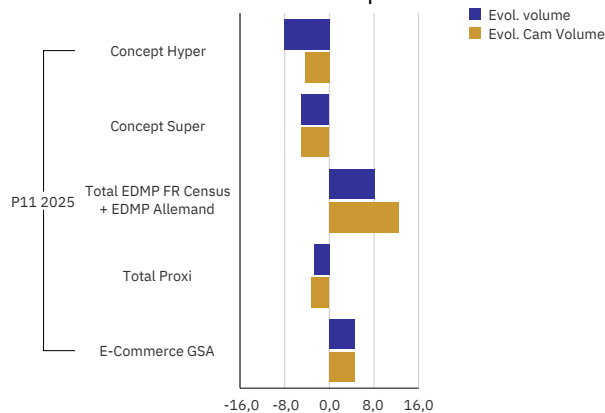
Repartition des vente en volume en cumul annuel mobile



HEVRE LAIT SPECIFIQUE LLC TOTAL MARQUES MAJEURE...

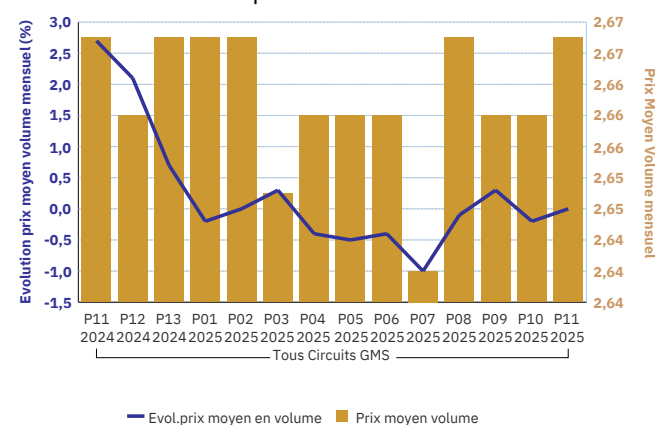
CHEVRE LAIT SPECIFIQUE LLC TOTAL MARQUES MAJEURES LAIT LIQUIDE

Evolution des ventes par circuit



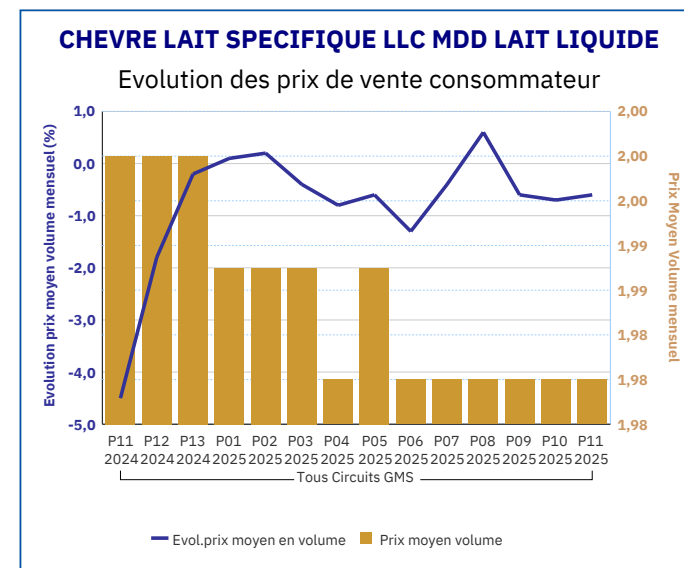
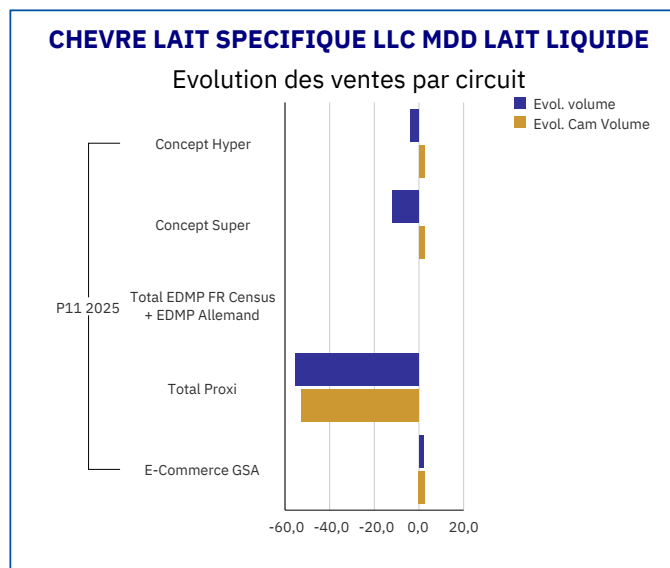
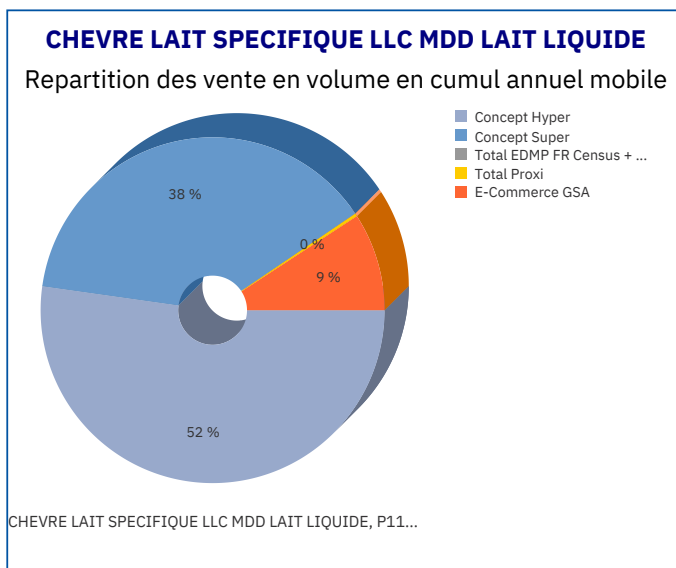
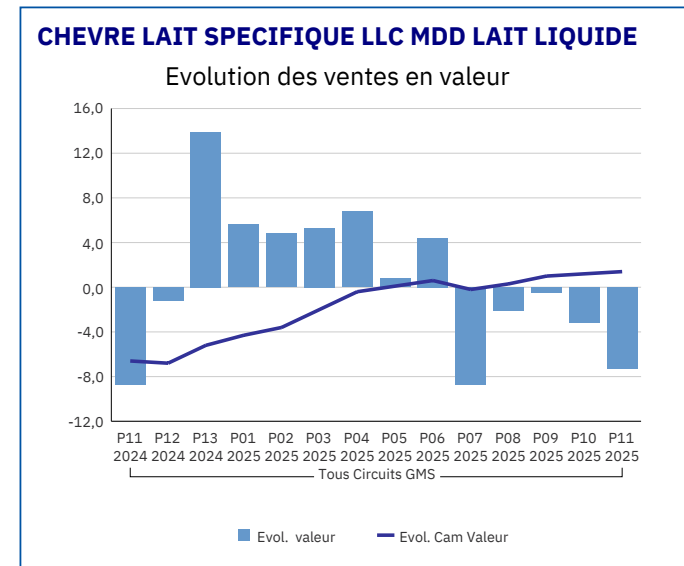
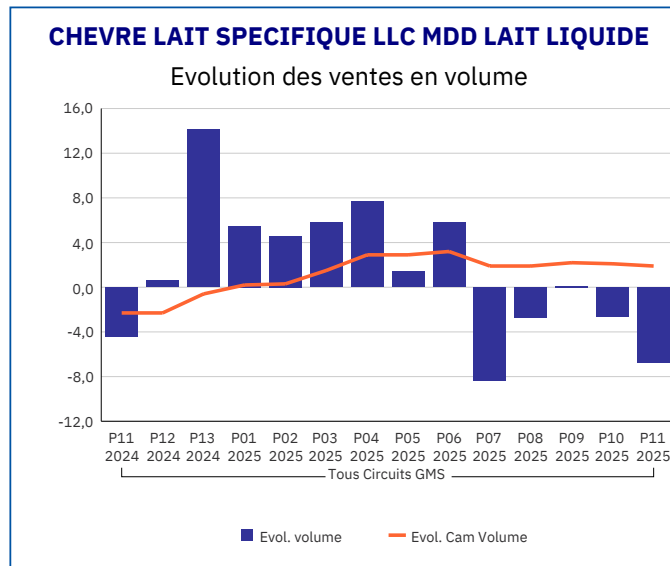
CHEVRE LAIT SPECIFIQUE LLC TOTAL MARQUES MAJEURES LAIT LIQUIDE

Evolution des prix de vente consommateur



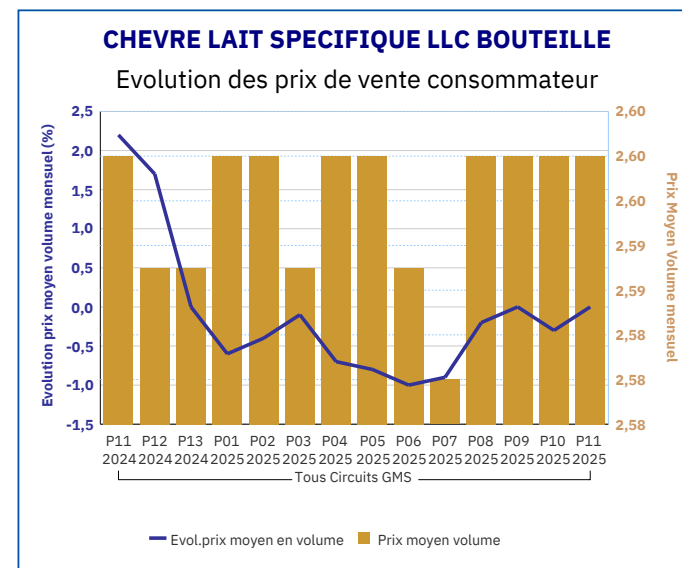
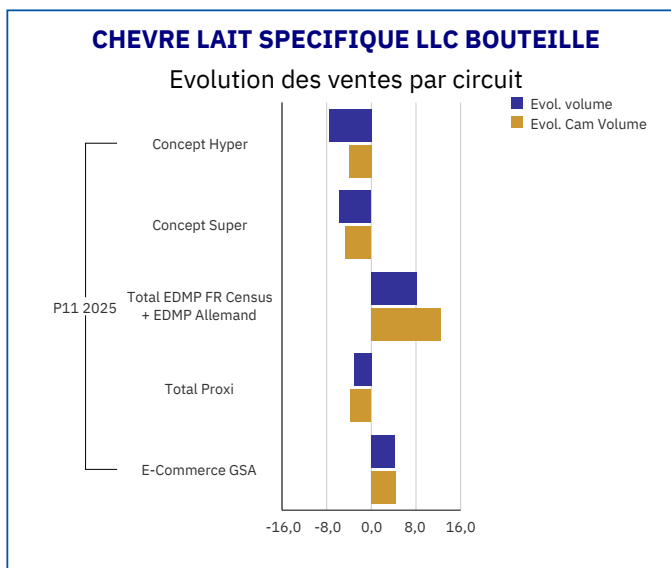
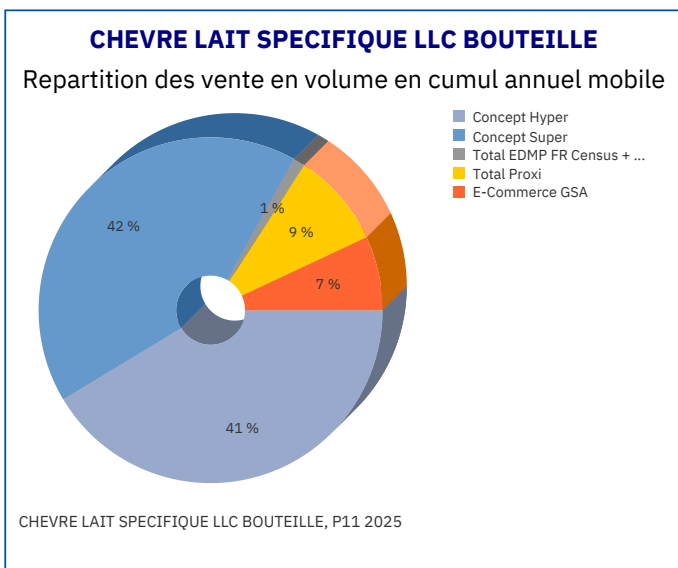
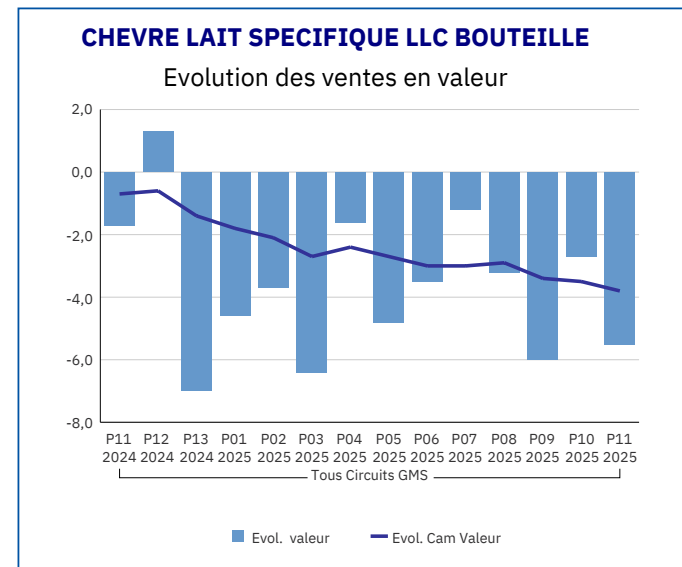
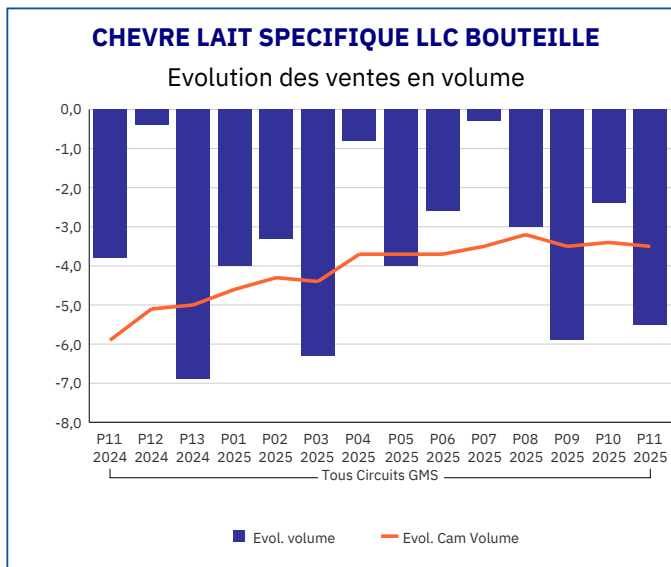
Pour en savoir plus : [Glossaire](#)

CHEVRE LAIT SPECIFIQUE LLC MDD LAIT LIQUIDE	
Tous Circuits GMS	
P11 2025	
Ventes en tonnes	52,88
Evol. volume	-6,8
CAM volume (tonnes)	715,26
Evol. Cam Volume	1,9
Ventes valeur (k€)	104,93
Evol. valeur	-7,3
CAM Valeur (K€)	1 420,95
Evol. Cam Valeur	1,4
Prix moyen volume	1,98
Evol.prix moyen en volume	-0,6
CAM Prix	1,99
Evol. CAM Prix	-0,5



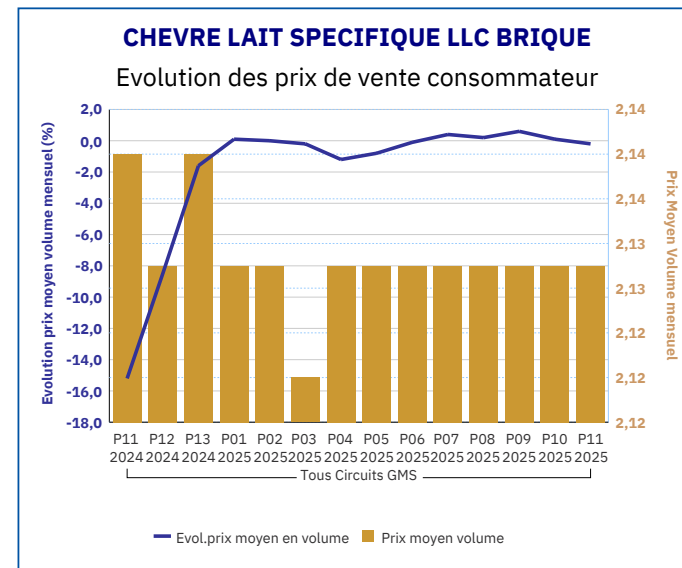
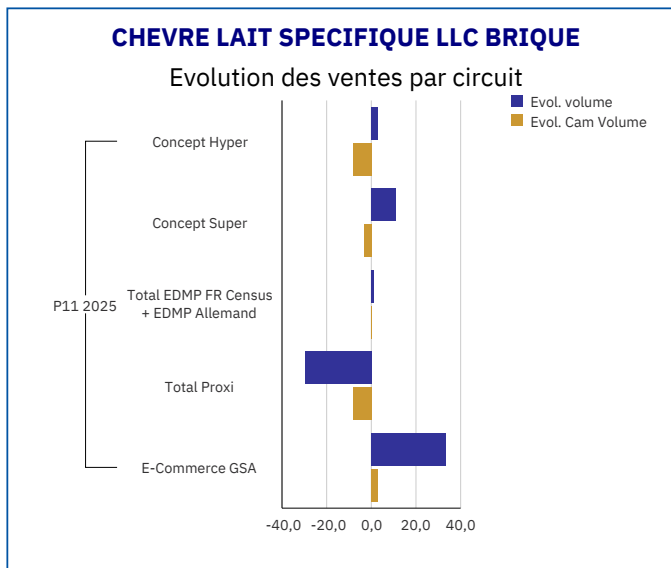
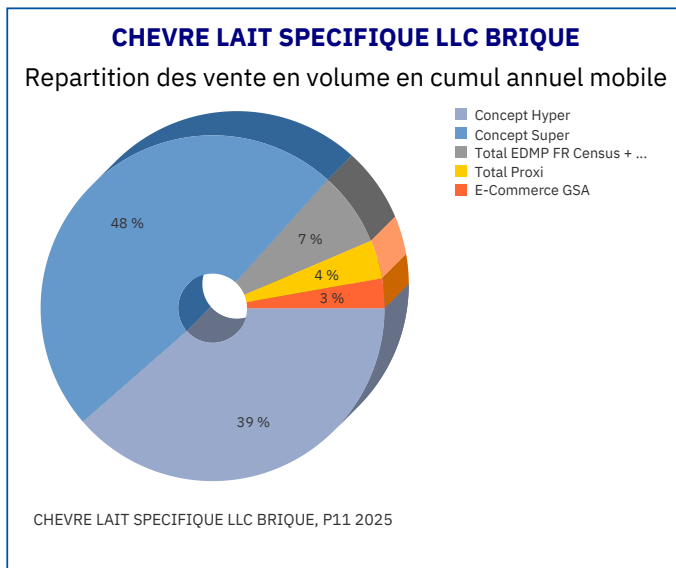
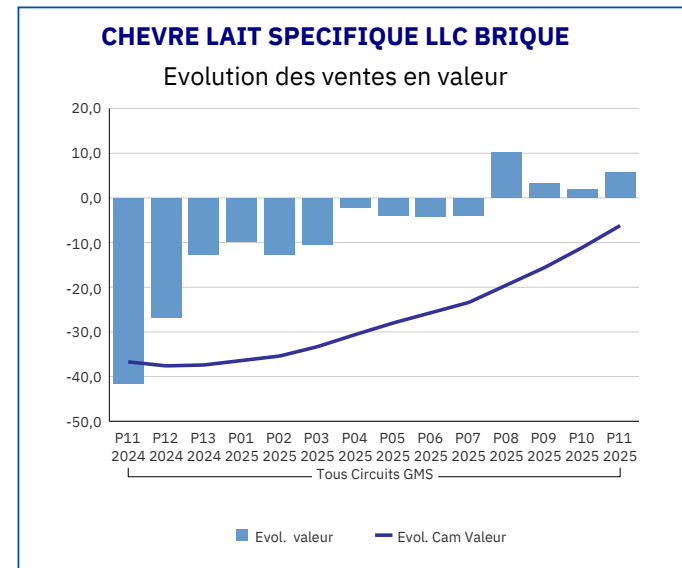
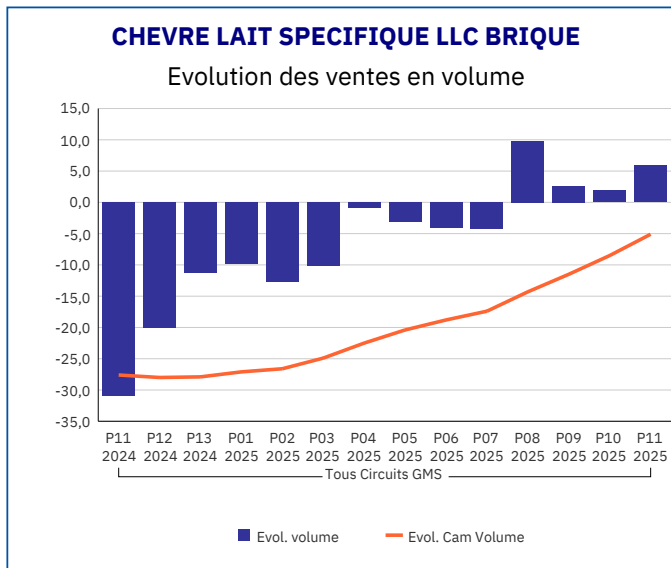
Pour en savoir plus : [Glossaire](#)

CHEVRE LAIT SPECIFIQUE LLC BOUTEILLE	
Tous Circuits GMS	
P11 2025	
Ventes en tonnes	549,04
Evol. volume	-5,5
CAM volume (tonnes)	7 275,78
Evol. Cam Volume	-3,5
Ventes valeur (k€)	1 427,83
Evol. valeur	-5,5
CAM Valeur (K€)	18 883,54
Evol. Cam Valeur	-3,8
Prix moyen volume	2,60
Evol.prix moyen en volume	0,0
CAM Prix	2,60
Evol. CAM Prix	-0,3



Pour en savoir plus : [Glossaire](#)

CHEVRE LAIT SPECIFIQUE LLC BRIQUE	
Tous Circuits GMS	
P11 2025	
Ventes en tonnes	11,07
Evol. volume	5,9
CAM volume (tonnes)	137,82
Evol. Cam Volume	-5,1
Ventes valeur (k€)	23,59
Evol. valeur	5,7
CAM Valeur (K€)	293,66
Evol. Cam Valeur	-6,2
Prix moyen volume	2,13
Evol.prix moyen en volume	-0,2
CAM Prix	2,13
Evol. CAM Prix	-0,9



Pour en savoir plus : [Glossaire](#)