

Rapport sur les ventes en magasins

LLC LAIT LIQUIDE; LAIT SPECIFIQUE LLC LAIT LIQUIDE; CHEVRE LAIT SPECIFIQUE LLC; BREBIS LAIT SPECIFIQUE LLC; LAIT STANDARD LLC LAIT LIQUIDE; STANDARD ECREME LAIT STANDARD LLC; STANDARD DEMI ECREME LAIT STANDARD LLC; STANDARD ENTIER LAIT STANDARD LLC; LLC BIO; CHEVRE LAIT SPECIFIQUE LLC BIO; BREBIS LAIT SPECIFIQUE LLC BIO; STANDARD DEMI ECREME LAIT STANDARD LLC BIO; CHEVRE LAIT SPECIFIQUE LLC AUTRES MARQUES LAIT LIQUIDE; CHEVRE LAIT SPECIFIQUE LLC TOTAL MARQUES MAJEURES LAIT LIQUIDE; CHEVRE LAIT SPECIFIQUE LLC MDD LAIT LIQUIDE; CHEVRE LAIT SPECIFIQUE LLC BOUTEILLE; CHEVRE LAIT SPECIFIQUE LLC BRIQUE;
Tous Circuits GMS;

Période d'étude : P04 2026

Tous Circuits GMS

	Ventes volumes mensuelles														Ventes volumes cumulés	Ventes Volumes annuelles
	P04 2025	P05 2025	P06 2025	P07 2025	P08 2025	P09 2025	P10 2025	P11 2025	P12 2025	P13 2025	P01 2026	P02 2026	P03 2026	P04 2026	P04 2026	P04 2026
LLC LAIT LIQUIDE	159 694	155 086	152 135	143 136	141 337	152 152	159 229	158 688	165 604	158 264	177 253	173 425	160 108	158 755	669 541	2 055 174
LAIT SPECIFIQUE LLC LAIT LIQUIDE	27 563	27 307	27 608	29 124	28 061	29 994	31 530	29 260	31 050	29 191	33 937	32 836	30 671	30 401	127 845	390 969
CHEVRE LAIT SPECIFIQUE LLC	582	556	550	543	510	528	554	560	595	559	584	600	589	564	2 337	7 292
BREBIS LAIT SPECIFIQUE LLC	144	136	131	121	122	131	143	145	150	141	146	153	148	140	588	1 807
LAIT STANDARD LLC LAIT LIQUIDE	132 131	127 779	124 527	114 012	113 277	122 159	127 699	129 428	134 554	129 073	143 315	140 589	129 438	128 354	541 696	1 664 205
STANDARD ECREME LAIT STANDARD LLC	5 470	5 375	5 241	4 866	4 799	5 114	5 358	5 286	5 435	5 013	5 493	5 396	5 298	5 186	21 373	67 861
STANDARD DEMI ECREME LAIT STANDARD LLC	112 578	108 913	106 114	96 987	96 299	104 001	108 361	109 725	113 817	109 418	122 530	119 357	109 039	108 305	459 232	1 412 867
STANDARD ENTIER LAIT STANDARD LLC	14 084	13 490	13 172	12 159	12 178	13 043	13 981	14 417	15 303	14 642	15 292	15 835	15 101	14 863	61 091	183 476
LLC BIO	15 713	15 684	16 442	14 447	14 810	15 543	16 381	16 787	17 582	16 399	18 000	17 541	17 248	17 610	70 399	214 474
CHEVRE LAIT SPECIFIQUE LLC BIO	0	0	0	0	0	0	0	0	0	0	0	0	0	0	0	0
BREBIS LAIT SPECIFIQUE LLC BIO	0	0	0	0	0	0	0	0	0	0	0	0	0	0	1	2
STANDARD DEMI ECREME LAIT STANDARD LLC BIO	11 652	11 671	12 450	10 656	11 022	11 562	12 232	12 601	13 020	12 171	13 532	12 922	12 915	13 314	52 683	160 067
CHEVRE LAIT SPECIFIQUE LLC AUTRES MARQUES LAIT LIQUIDE	11	11	11	10	10	10	11	11	12	12	13	12	11	11	47	144
CHEVRE LAIT SPECIFIQUE LLC TOTAL MARQUES MAJEURES LAIT LIQUIDE	518	495	485	484	452	467	490	496	526	501	518	532	522	500	2 072	6 468
CHEVRE LAIT SPECIFIQUE LLC MDD LAIT LIQUIDE	54	50	54	49	48	51	54	53	57	46	53	57	56	52	218	681
CHEVRE LAIT SPECIFIQUE LLC BOUTEILLE	572	545	539	533	500	518	544	549	582	548	571	588	578	553	2 289	7 148
CHEVRE LAIT SPECIFIQUE LLC BRIQUE	11	11	11	10	10	10	11	11	12	12	13	12	11	11	47	144

Pour en savoir plus : [Glossaire](#)

Tous Circuits GMS

	Evolution Volume mensuelle (%)														Evolution Volume Cumul courant (%)	Evolution Volume annuelle (%)
	P04 2025	P05 2025	P06 2025	P07 2025	P08 2025	P09 2025	P10 2025	P11 2025	P12 2025	P13 2025	P01 2026	P02 2026	P03 2026	P04 2026	P04 2026	P04 2026
LLC LAIT LIQUIDE	-2,3	-5,0	-3,4	-3,7	0,6	-3,7	-2,9	-2,8	-2,2	-3,9	-1,3	0,1	-5,4	-0,6	-1,8	-2,6
LAIT SPECIFIQUE LLC LAIT LIQUIDE	-0,8	-2,3	-3,3	10,4	13,5	-6,1	-7,3	-0,8	-0,6	-0,1	-1,6	2,1	-11,0	10,3	-0,6	-0,3
CHEVRE LAIT SPECIFIQUE LLC	-0,8	-4,0	-2,6	-0,3	-2,7	-5,8	-2,3	-5,3	-6,2	-1,6	-1,3	-3,5	-4,1	-3,2	-3,0	-3,3
BREBIS LAIT SPECIFIQUE LLC	6,4	-0,4	-1,0	-5,1	-1,1	1,0	2,6	2,4	-1,9	2,6	2,5	3,6	-1,1	-2,6	0,6	0,2
LAIT STANDARD LLC LAIT LIQUIDE	-2,6	-5,6	-3,4	-6,8	-2,2	-3,1	-1,7	-3,3	-2,5	-4,7	-1,2	-0,3	-4,0	-2,9	-2,1	-3,2
STANDARD ECREME LAIT STANDARD LLC	6,1	-3,6	-4,4	-6,1	0,2	-0,3	-0,2	0,5	-4,7	-3,8	-1,3	-3,4	-4,6	-5,2	-3,6	-2,9
STANDARD DEMI ECREME LAIT STANDARD LLC	-3,6	-6,1	-3,7	-7,4	-2,9	-3,9	-2,2	-4,3	-3,2	-5,6	-1,9	-0,9	-4,9	-3,8	-2,8	-3,9
STANDARD ENTIER LAIT STANDARD LLC	3,0	-1,8	-0,9	-2,3	3,3	2,7	1,5	4,0	3,6	2,2	4,7	5,6	3,1	5,5	4,7	2,5
LLC BIO	-6,5	-5,3	-2,2	-7,7	0,7	-7,0	-2,3	1,1	-0,6	-2,1	-0,4	-1,8	2,9	12,1	2,9	-1,0
CHEVRE LAIT SPECIFIQUE LLC BIO	-99,5	-98,9	-99,4	-99,7	-99,5	-96,7	-92,4	-84,7	-54,3	88,5	192,9	365,6	40,0	108,3	171,8	-97,5
BREBIS LAIT SPECIFIQUE LLC BIO	-81,0	-90,2	-92,4	-92,7	-90,2	-82,7	-67,7	-36,1	-27,7	-9,6	-9,4	53,1	-1,7	-1,0	8,1	-79,8
STANDARD DEMI ECREME LAIT STANDARD LLC BIO	-5,7	-4,4	-1,4	-8,6	2,4	-7,8	-1,5	2,9	-0,6	-1,8	0,4	-1,5	2,5	14,3	3,6	-0,5
CHEVRE LAIT SPECIFIQUE LLC AUTRES MARQUES LAIT LIQUIDE	-11,0	-20,7	-22,9	-23,5	-10,2	-5,0	-1,8	4,4	12,9	5,7	21,5	2,9	10,7	5,2	9,9	-2,8
CHEVRE LAIT SPECIFIQUE LLC TOTAL MARQUES MAJEURES LAIT LIQUIDE	-1,4	-4,1	-2,9	1,2	-2,6	-6,4	-2,3	-5,3	-6,7	0,7	-0,1	-3,0	-4,4	-3,4	-2,7	-3,1
CHEVRE LAIT SPECIFIQUE LLC MDD LAIT LIQUIDE	7,7	1,4	5,8	-8,4	-2,7	0,1	-2,6	-6,8	-5,5	-22,0	-14,9	-9,1	-3,3	-2,7	-7,7	-5,8
CHEVRE LAIT SPECIFIQUE LLC BOUTEILLE	-0,8	-4,0	-2,6	-0,2	-3,0	-5,9	-2,4	-5,5	-6,6	-1,8	-1,7	-3,6	-4,3	-3,3	-3,2	-3,5
CHEVRE LAIT SPECIFIQUE LLC BRIQUE	-0,9	-3,1	-4,1	-4,3	9,8	2,6	1,9	5,9	13,3	5,7	21,6	2,9	10,7	5,2	9,9	5,1

Pour en savoir plus : [Glossaire](#)

Tous Circuits GMS

	Ventes Valeur mensuelles (000 €)														Ventes Valeur Cumul Courant (000 €)	Ventes Valeur annuelles (000 €)
	P04 2025	P05 2025	P06 2025	P07 2025	P08 2025	P09 2025	P10 2025	P11 2025	P12 2025	P13 2025	P01 2026	P02 2026	P03 2026	P04 2026	P04 2026	P04 2026
LLC LAIT LIQUIDE	198 487	193 336	190 764	180 380	177 908	192 284	200 817	198 573	206 761	197 428	222 203	217 883	201 711	198 930	840 728	2 578 979
LAIT SPECIFIQUE LLC LAIT LIQUIDE	48 228	47 810	48 233	50 502	48 615	52 270	54 092	50 475	53 709	50 524	57 210	56 289	52 758	51 871	218 128	674 358
CHEVRE LAIT SPECIFIQUE LLC	1 507	1 439	1 418	1 399	1 322	1 368	1 435	1 452	1 537	1 451	1 516	1 558	1 527	1 462	6 063	18 883
BREBIS LAIT SPECIFIQUE LLC	559	531	510	472	474	510	555	558	583	548	567	591	571	543	2 273	7 014
LAIT STANDARD LLC LAIT LIQUIDE	150 259	145 526	142 531	129 878	129 293	140 014	146 725	148 099	153 052	146 903	164 993	161 594	148 953	147 059	622 600	1 904 621
STANDARD ECREME LAIT STANDARD LLC	5 730	5 616	5 548	5 125	5 024	5 368	5 619	5 529	5 669	5 203	5 760	5 668	5 570	5 436	22 434	71 136
STANDARD DEMI ECREME LAIT STANDARD LLC	126 214	122 388	119 831	108 913	108 283	117 589	122 882	123 769	127 450	122 554	139 164	135 154	123 783	122 415	520 516	1 594 174
STANDARD ENTIER LAIT STANDARD LLC	18 315	17 523	17 152	15 839	15 986	17 058	18 224	18 800	19 933	19 146	20 070	20 772	19 600	19 208	79 650	239 311
LLC BIO	22 791	22 739	23 966	20 989	21 611	22 675	23 781	24 425	25 736	23 925	26 088	25 637	25 143	25 245	102 113	311 959
CHEVRE LAIT SPECIFIQUE LLC BIO	0	0	0	0	0	0	0	0	0	0	0	0	0	0	0	1
BREBIS LAIT SPECIFIQUE LLC BIO	1	1	1	1	1	1	1	1	1	1	1	1	1	1	3	11
STANDARD DEMI ECREME LAIT STANDARD LLC BIO	15 093	15 118	16 389	13 755	14 345	15 125	15 960	16 488	17 010	15 831	17 564	16 763	16 854	16 979	68 160	208 181
CHEVRE LAIT SPECIFIQUE LLC AUTRES MARQUES LAIT LIQUIDE	22	23	23	21	21	22	23	24	26	25	27	26	25	24	103	310
CHEVRE LAIT SPECIFIQUE LLC TOTAL MARQUES MAJEURES LAIT LIQUIDE	1 378	1 317	1 288	1 281	1 205	1 244	1 305	1 323	1 398	1 334	1 384	1 420	1 391	1 334	5 529	17 224
CHEVRE LAIT SPECIFIQUE LLC MDD LAIT LIQUIDE	107	99	107	97	96	102	107	105	113	92	105	113	111	103	431	1 349
CHEVRE LAIT SPECIFIQUE LLC BOUTEILLE	1 484	1 416	1 395	1 378	1 301	1 346	1 412	1 428	1 511	1 426	1 489	1 532	1 502	1 437	5 960	18 573

	Ventes Valeur mensuelles (000 €)														Ventes Valeur Cumul Courant (000 €)	Ventes Valeur annuelles (000 €)
	P04 2025	P05 2025	P06 2025	P07 2025	P08 2025	P09 2025	P10 2025	P11 2025	P12 2025	P13 2025	P01 2026	P02 2026	P03 2026	P04 2026	P04 2026	P04 2026
CHEVRE LAIT SPECIFIQUE LLC BRIQUE	22	23	23	21	21	22	23	24	26	25	27	26	25	24	103	310

Pour en savoir plus : [Glossaire](#)

Tous Circuits GMS

	Evolution valeur mensuelle (%)														Evolution valeur cumul courant (%)	Evolution valeur annuelle (%)
	P04 2025	P05 2025	P06 2025	P07 2025	P08 2025	P09 2025	P10 2025	P11 2025	P12 2025	P13 2025	P01 2026	P02 2026	P03 2026	P04 2026	P04 2026	P04 2026
LLC LAIT LIQUIDE	-1,0	-3,8	-2,2	-2,6	0,8	-2,4	-2,3	-2,2	-1,3	-3,1	0,1	0,8	-3,9	0,2	-0,7	-1,7
LAIT SPECIFIQUE LLC LAIT LIQUIDE	0,4	-1,9	-2,4	8,8	8,1	-2,9	-5,2	-1,1	2,1	1,6	0,7	2,3	-6,3	7,6	0,8	0,6
CHEVRE LAIT SPECIFIQUE LLC	-1,6	-4,8	-3,5	-1,2	-3,0	-5,8	-2,6	-5,3	-6,2	-1,3	-0,9	-3,4	-3,7	-3,0	-2,8	-3,5
BREBIS LAIT SPECIFIQUE LLC	8,1	2,1	1,7	-2,7	1,4	3,7	4,8	4,6	1,1	5,2	5,4	5,8	0,8	-2,8	2,3	2,4
LAIT STANDARD LLC LAIT LIQUIDE	-1,5	-4,4	-2,1	-6,5	-1,7	-2,2	-1,1	-2,6	-2,4	-4,6	-0,1	0,2	-3,1	-2,1	-1,2	-2,5
STANDARD ECREME LAIT STANDARD LLC	3,3	-5,0	-4,2	-6,3	-0,5	-1,5	-1,1	-0,3	-5,8	-5,2	-2,3	-4,1	-4,5	-5,1	-4,0	-3,6
STANDARD DEMI ECREME LAIT STANDARD LLC	-2,1	-4,5	-2,1	-7,0	-2,4	-2,9	-1,5	-3,6	-3,1	-5,6	-0,6	-0,3	-3,9	-3,0	-1,9	-3,1
STANDARD ENTIER LAIT STANDARD LLC	1,5	-3,2	-1,5	-2,9	2,8	2,4	1,3	3,8	3,5	2,2	4,9	5,6	2,9	4,9	4,6	2,1
LLC BIO	-7,8	-6,5	-2,2	-7,4	-0,5	-6,0	-2,1	0,8	0,0	-1,9	-0,6	-2,3	3,9	10,8	2,6	-1,1
CHEVRE LAIT SPECIFIQUE LLC BIO	-99,4	-98,9	-99,3	-99,6	-99,4	-96,4	-91,5	-83,9	-54,8	65,7	148,4	299,1	14,1	78,6	131,3	-97,3
BREBIS LAIT SPECIFIQUE LLC BIO	-82,0	-90,6	-92,6	-93,0	-90,5	-83,2	-68,5	-36,8	-28,2	-10,1	-8,1	54,5	-2,6	-1,0	8,3	-80,6
STANDARD DEMI ECREME LAIT STANDARD LLC BIO	-7,8	-6,0	-0,9	-8,6	1,4	-7,0	-1,1	2,8	-0,8	-2,4	-0,4	-3,0	3,6	12,5	2,8	-0,8
CHEVRE LAIT SPECIFIQUE LLC AUTRES MARQUES LAIT LIQUIDE	-19,1	-31,9	-34,1	-34,5	-22,4	-10,4	-4,8	2,9	13,7	6,7	22,6	4,5	14,8	9,2	12,6	-7,9
CHEVRE LAIT SPECIFIQUE LLC TOTAL MARQUES MAJEURES LAIT LIQUIDE	-1,8	-4,5	-3,4	0,2	-2,6	-6,1	-2,5	-5,3	-6,5	0,4	0,0	-3,1	-4,0	-3,2	-2,6	-3,2
CHEVRE LAIT SPECIFIQUE LLC MDD LAIT LIQUIDE	6,8	0,8	4,4	-8,7	-2,1	-0,5	-3,2	-7,3	-6,1	-22,5	-15,1	-9,4	-3,5	-3,2	-8,0	-6,3
CHEVRE LAIT SPECIFIQUE LLC BOUTEILLE	-1,6	-4,8	-3,5	-1,2	-3,2	-6,0	-2,7	-5,5	-6,5	-1,4	-1,3	-3,6	-3,9	-3,2	-3,0	-3,6
CHEVRE LAIT SPECIFIQUE LLC BRIQUE	-2,1	-3,9	-4,2	-3,9	10,1	3,2	2,0	5,7	14,5	6,8	22,7	4,5	15,0	9,3	12,7	6,2

Pour en savoir plus : [Glossaire](#)

Tous Circuits GMS

	Prix Moyen Volume mensuel														Prix Moyen Volume cumul courant	Prix Moyen Volume annuel
	P04 2025	P05 2025	P06 2025	P07 2025	P08 2025	P09 2025	P10 2025	P11 2025	P12 2025	P13 2025	P01 2026	P02 2026	P03 2026	P04 2026	P04 2026	P04 2026
LLC LAIT LIQUIDE	1	1	1	1	1	1	1	1	1	1	1	1	1	1	1	1
LAIT SPECIFIQUE LLC LAIT LIQUIDE	2	2	2	2	2	2	2	2	2	2	2	2	2	2	2	2
CHEVRE LAIT SPECIFIQUE LLC	3	3	3	3	3	3	3	3	3	3	3	3	3	3	3	3
BREBIS LAIT SPECIFIQUE LLC	4	4	4	4	4	4	4	4	4	4	4	4	4	4	4	4
LAIT STANDARD LLC LAIT LIQUIDE	1	1	1	1	1	1	1	1	1	1	1	1	1	1	1	1
STANDARD ECREME LAIT STANDARD LLC	1	1	1	1	1	1	1	1	1	1	1	1	1	1	1	1
STANDARD DEMI ECREME LAIT STANDARD LLC	1	1	1	1	1	1	1	1	1	1	1	1	1	1	1	1
STANDARD ENTIER LAIT STANDARD LLC	1	1	1	1	1	1	1	1	1	1	1	1	1	1	1	1
LLC BIO	1	1	1	1	1	1	1	1	1	1	1	1	1	1	1	1
CHEVRE LAIT SPECIFIQUE LLC BIO	5	4	5	5	5	4	4	4	4	4	4	4	4	4	4	4
BREBIS LAIT SPECIFIQUE LLC BIO	5	5	5	5	5	5	5	5	5	5	5	5	5	5	5	5
STANDARD DEMI ECREME LAIT STANDARD LLC BIO	1	1	1	1	1	1	1	1	1	1	1	1	1	1	1	1
CHEVRE LAIT SPECIFIQUE LLC AUTRES MARQUES LAIT LIQUIDE	2	2	2	2	2	2	2	2	2	2	2	2	2	2	2	2
CHEVRE LAIT SPECIFIQUE LLC TOTAL MARQUES MAJEURES LAIT LIQUIDE	3	3	3	3	3	3	3	3	3	3	3	3	3	3	3	3
CHEVRE LAIT SPECIFIQUE LLC MDD LAIT LIQUIDE	2	2	2	2	2	2	2	2	2	2	2	2	2	2	2	2
CHEVRE LAIT SPECIFIQUE LLC BOUTEILLE	3	3	3	3	3	3	3	3	3	3	3	3	3	3	3	3
CHEVRE LAIT SPECIFIQUE LLC BRIQUE	2	2	2	2	2	2	2	2	2	2	2	2	2	2	2	2

Pour en savoir plus : [Glossaire](#)

Tous Circuits GMS

	Evolution prix moyen volume mensuel (%)														Evolution prix moyen volume cumul courant (%)	Evolution prix moyen volume annuel (%)
	P04 2025	P05 2025	P06 2025	P07 2025	P08 2025	P09 2025	P10 2025	P11 2025	P12 2025	P13 2025	P01 2026	P02 2026	P03 2026	P04 2026	P04 2026	P04 2026
LLC LAIT LIQUIDE	1,3	1,3	1,3	1,1	0,2	1,3	0,6	0,6	0,9	0,8	1,4	0,7	1,6	0,8	1,1	1,0
LAIT SPECIFIQUE LLC LAIT LIQUIDE	1,2	0,4	1,0	-1,4	-4,8	3,4	2,3	-0,3	2,7	1,6	2,4	0,3	5,3	-2,5	1,2	0,7
CHEVRE LAIT SPECIFIQUE LLC	-0,7	-0,8	-0,9	-0,9	-0,3	0,0	-0,3	0,0	0,0	0,3	0,4	0,0	0,4	0,2	0,3	-0,2
BREBIS LAIT SPECIFIQUE LLC	1,6	2,5	2,8	2,6	2,5	2,7	2,1	2,1	3,0	2,6	2,8	2,1	1,9	-0,2	1,6	2,3
LAIT STANDARD LLC LAIT LIQUIDE	1,1	1,2	1,3	0,3	0,4	0,9	0,6	0,7	0,1	0,1	1,1	0,6	1,0	0,8	0,9	0,7
STANDARD ECREME LAIT STANDARD LLC	-2,7	-1,4	0,2	-0,3	-0,7	-1,3	-0,8	-0,8	-1,2	-1,4	-1,0	-0,7	0,1	0,0	-0,4	-0,7
STANDARD DEMI ECREME LAIT STANDARD LLC	1,5	1,7	1,6	0,4	0,5	1,0	0,7	0,7	0,1	0,1	1,2	0,6	1,1	0,8	0,9	0,8
STANDARD ENTIER LAIT STANDARD LLC	-1,5	-1,4	-0,6	-0,7	-0,4	-0,3	-0,2	-0,3	-0,2	-0,1	0,3	0,1	-0,2	-0,6	-0,1	-0,4
LLC BIO	-1,4	-1,2	0,0	0,2	-1,2	1,0	0,1	-0,4	0,6	0,2	-0,2	-0,5	0,9	-1,2	-0,2	-0,1
CHEVRE LAIT SPECIFIQUE LLC BIO	22,1	8,5	13,5	31,9	13,8	9,6	11,9	5,0	-0,9	-12,1	-15,2	-14,3	-18,5	-14,3	-15,5	1,3
BREBIS LAIT SPECIFIQUE LLC BIO	-5,3	-3,9	-3,6	-4,1	-3,6	-2,6	-2,7	-1,2	-0,6	-0,6	1,5	0,9	-0,9	0,0	0,3	-1,8
STANDARD DEMI ECREME LAIT STANDARD LLC BIO	-2,2	-1,7	0,5	0,0	-1,0	0,9	0,4	-0,1	-0,2	-0,5	-0,9	-1,5	1,0	-1,5	-0,7	-0,4
CHEVRE LAIT SPECIFIQUE LLC AUTRES MARQUES LAIT LIQUIDE	-9,0	-14,1	-14,5	-14,4	-13,5	-5,7	-3,0	-1,5	0,7	1,0	0,9	1,6	3,7	3,8	2,5	-4,7
CHEVRE LAIT SPECIFIQUE LLC TOTAL MARQUES MAJEURES LAIT LIQUIDE	-0,4	-0,5	-0,4	-1,0	-0,1	0,3	-0,2	0,0	0,1	-0,2	0,1	-0,1	0,5	0,2	0,2	-0,1
CHEVRE LAIT SPECIFIQUE LLC MDD LAIT LIQUIDE	-0,8	-0,6	-1,3	-0,4	0,6	-0,6	-0,7	-0,6	-0,6	-0,6	-0,3	-0,2	-0,2	-0,5	-0,3	-0,5
CHEVRE LAIT SPECIFIQUE LLC BOUTEILLE	-0,7	-0,8	-1,0	-1,0	-0,2	0,0	-0,3	0,0	0,1	0,3	0,4	0,0	0,4	0,1	0,3	-0,1
CHEVRE LAIT SPECIFIQUE LLC BRIQUE	-1,2	-0,8	-0,1	0,4	0,2	0,6	0,1	-0,2	1,1	1,0	0,9	1,6	3,8	3,9	2,6	1,0

Pour en savoir plus : [Glossaire](#)

LLC LAIT LIQUIDE

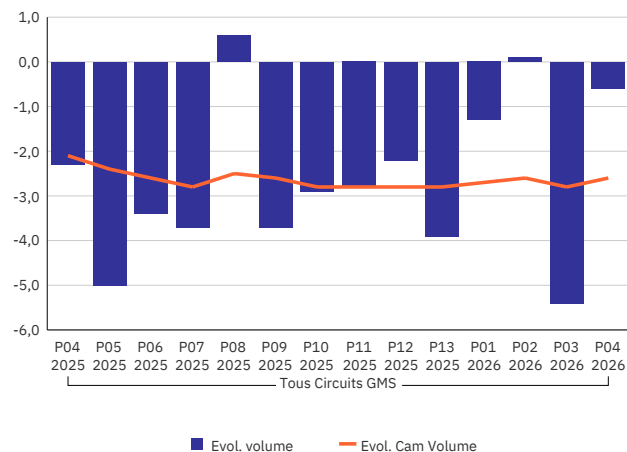
Tous Circuits GMS

P04 2026

Ventes en tonnes	158 755,42
Evol. volume	-0,6
CAM volume (tonnes)	2 055 173,76
Evol. Cam Volume	-2,6
Ventes valeur (k€)	198 930,24
Evol. valeur	0,2
CAM Valeur (K€)	2 578 978,86
Evol. Cam Valeur	-1,7
Prix moyen volume	1,25
Evol.prix moyen en volume	0,8
CAM Prix	1,26
Evol. CAM Prix	1,0

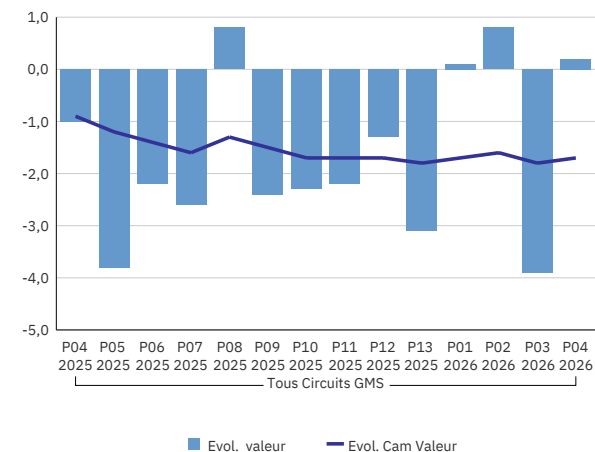
LLC LAIT LIQUIDE

Evolution des ventes en volume



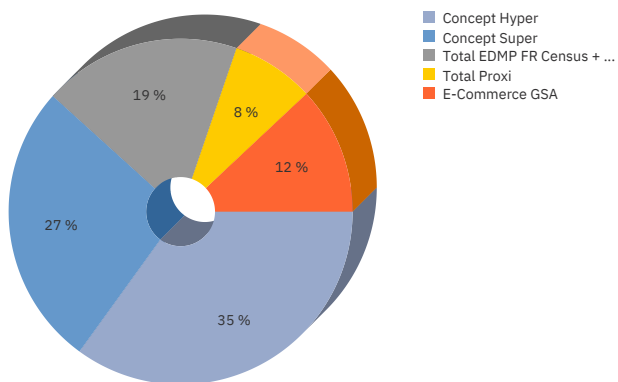
LLC LAIT LIQUIDE

Evolution des ventes en valeur



LLC LAIT LIQUIDE

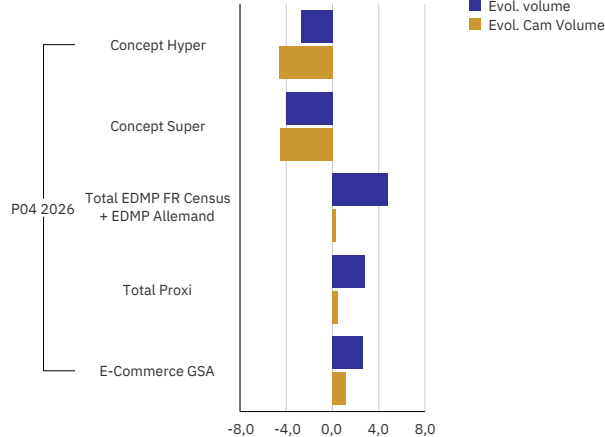
Repartition des vente en volume en cumul annuel mobile



LLC LAIT LIQUIDE, P04 2026

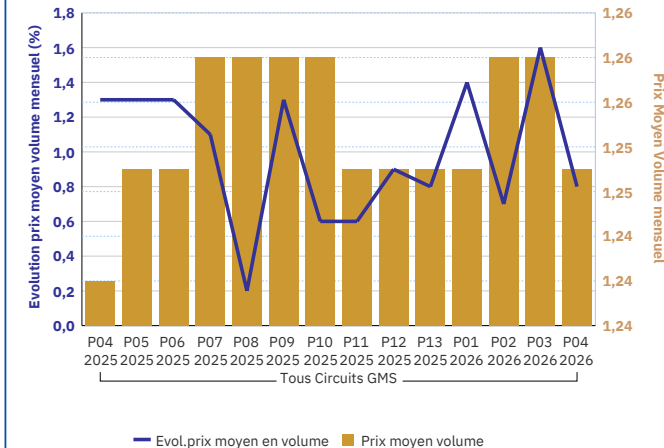
LLC LAIT LIQUIDE

Evolution des ventes par circuit



LLC LAIT LIQUIDE

Evolution des prix de vente consommateur



Pour en savoir plus : [Glossaire](#)

LAIT SPECIFIQUE LLC LAIT LIQUIDE

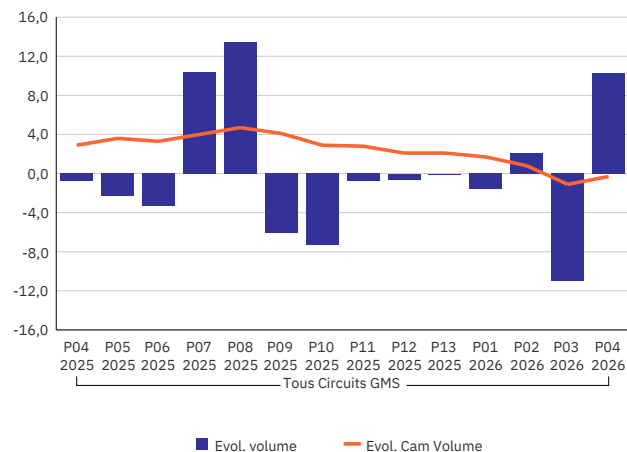
Tous Circuits GMS

P04 2026

Ventes en tonnes	30 401,30
Evol. volume	10,3
CAM volume (tonnes)	390 969,14
Evol. Cam Volume	-0,3
Ventes valeur (k€)	51 871,24
Evol. valeur	7,6
CAM Valeur (K€)	674 358,17
Evol. Cam Valeur	0,6
Prix moyen volume	1,71
Evol.prix moyen en volume	-2,5
CAM Prix	1,73
Evol. CAM Prix	0,7

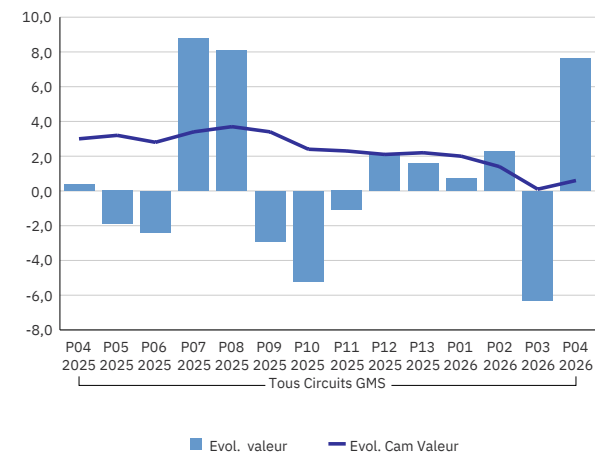
LAIT SPECIFIQUE LLC LAIT LIQUIDE

Evolution des ventes en volume



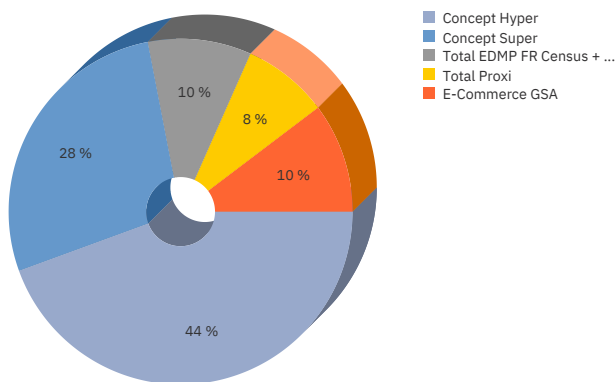
LAIT SPECIFIQUE LLC LAIT LIQUIDE

Evolution des ventes en valeur



LAIT SPECIFIQUE LLC LAIT LIQUIDE

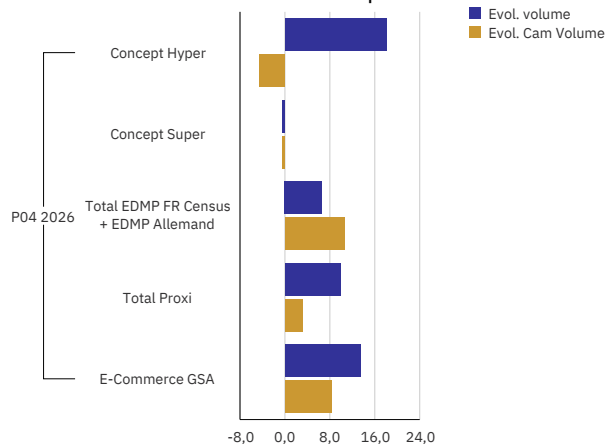
Repartition des vente en volume en cumul annuel mobile



LAIT SPECIFIQUE LLC LAIT LIQUIDE, P04 2026

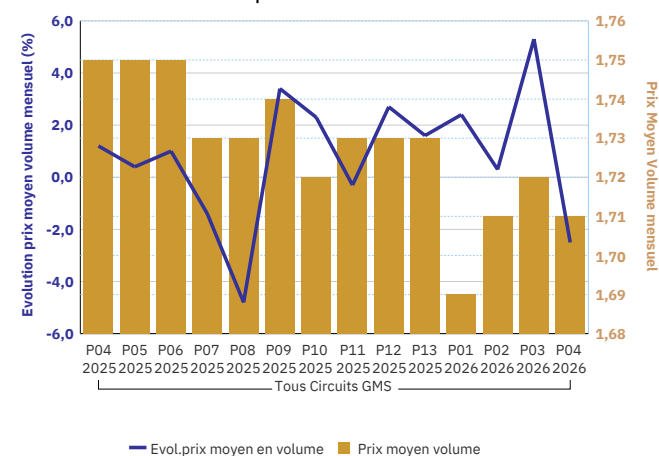
LAIT SPECIFIQUE LLC LAIT LIQUIDE

Evolution des ventes par circuit



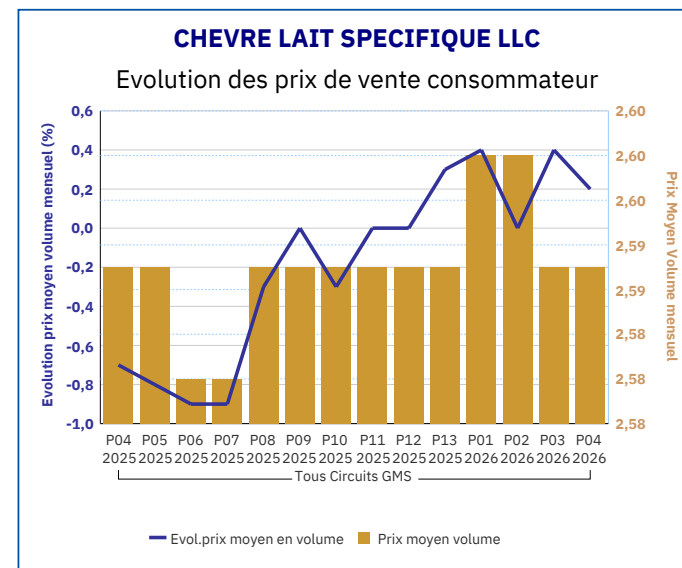
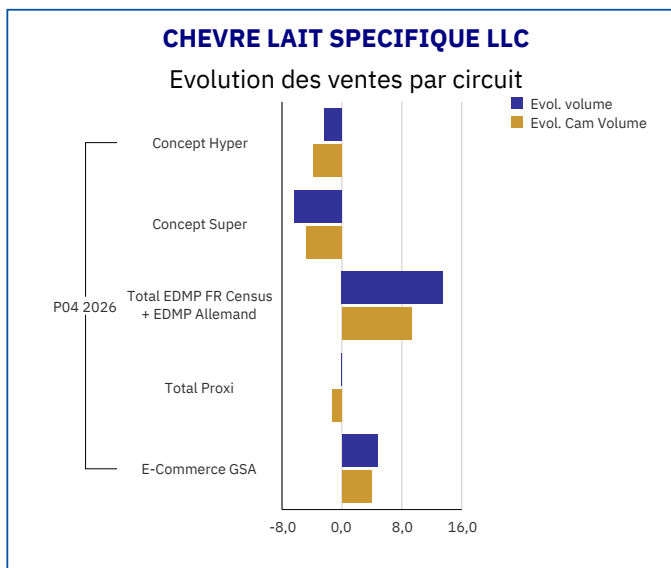
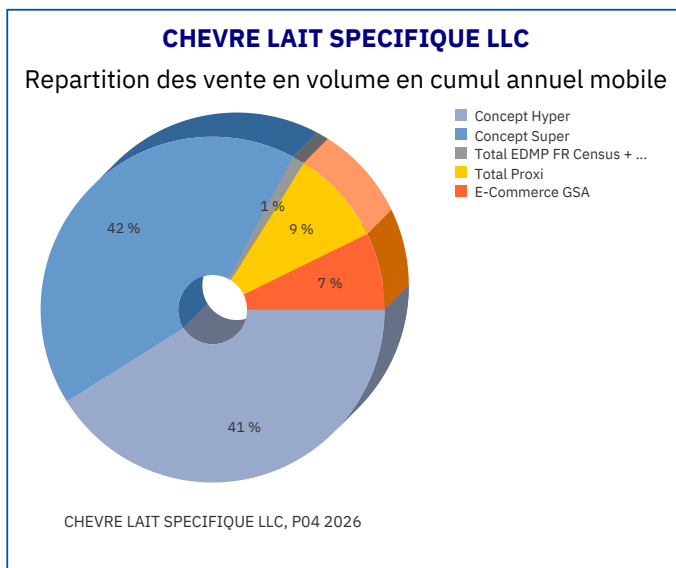
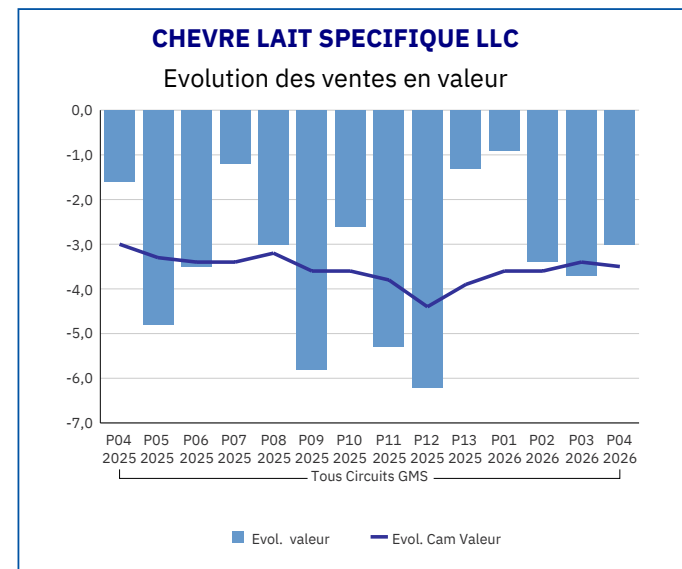
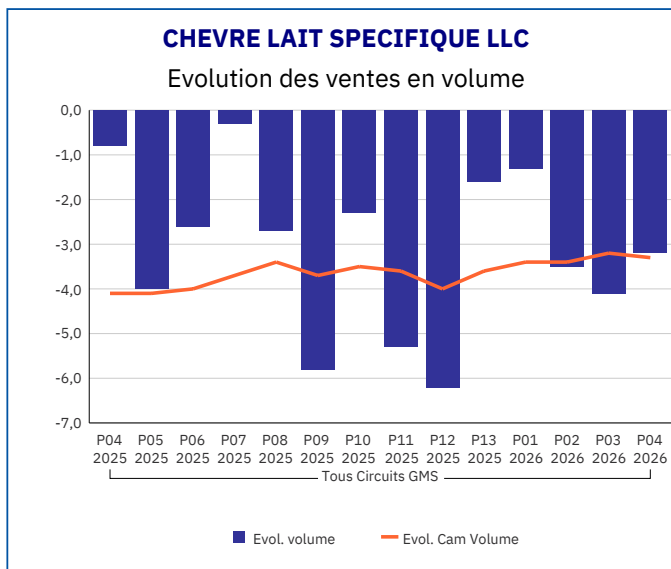
LAIT SPECIFIQUE LLC LAIT LIQUIDE

Evolution des prix de vente consommateur



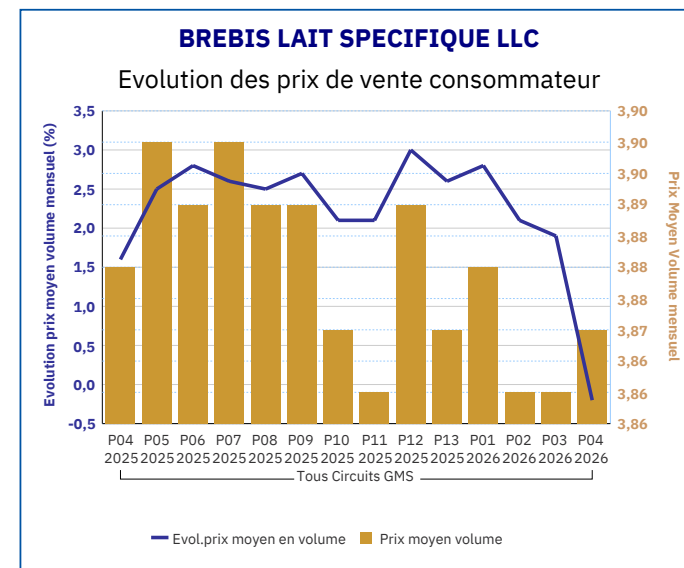
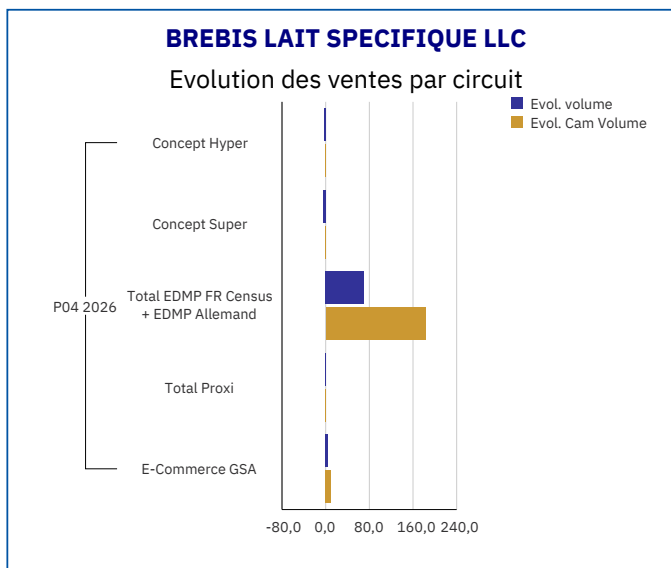
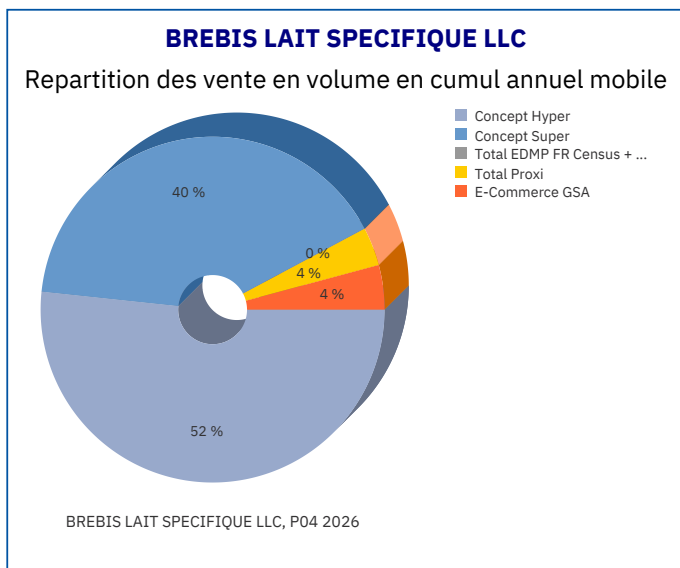
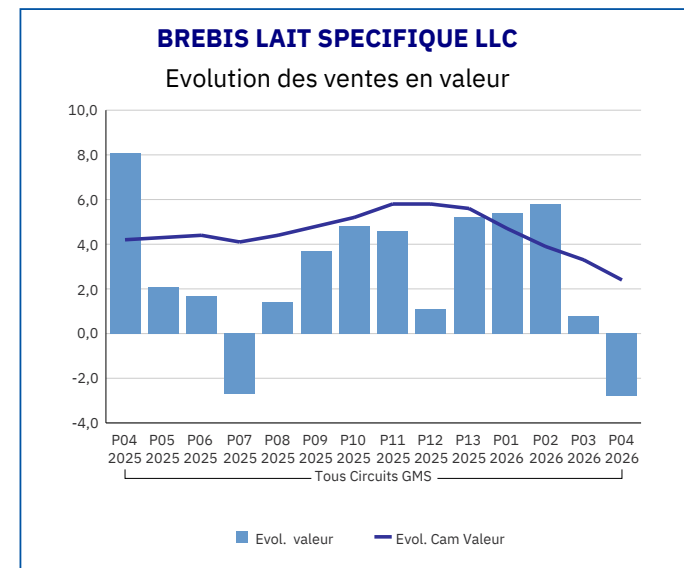
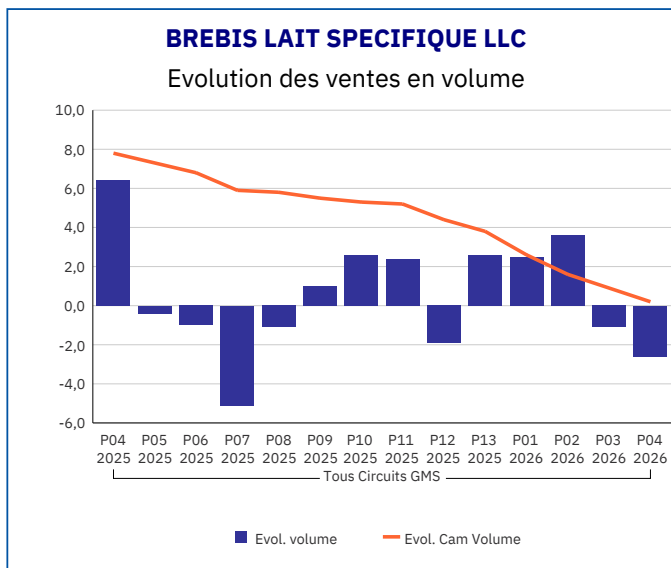
Pour en savoir plus : [Glossaire](#)

CHEVRE LAIT SPECIFIQUE LLC	
Tous Circuits GMS	
P04 2026	
Ventes en tonnes	563,75
Evol. volume	-3,2
CAM volume (tonnes)	7 292,43
Evol. Cam Volume	-3,3
Ventes valeur (k€)	1 461,64
Evol. valeur	-3,0
CAM Valeur (K€)	18 883,39
Evol. Cam Valeur	-3,5
Prix moyen volume	2,59
Evol.prix moyen en volume	0,2
CAM Prix	2,59
Evol. CAM Prix	-0,2



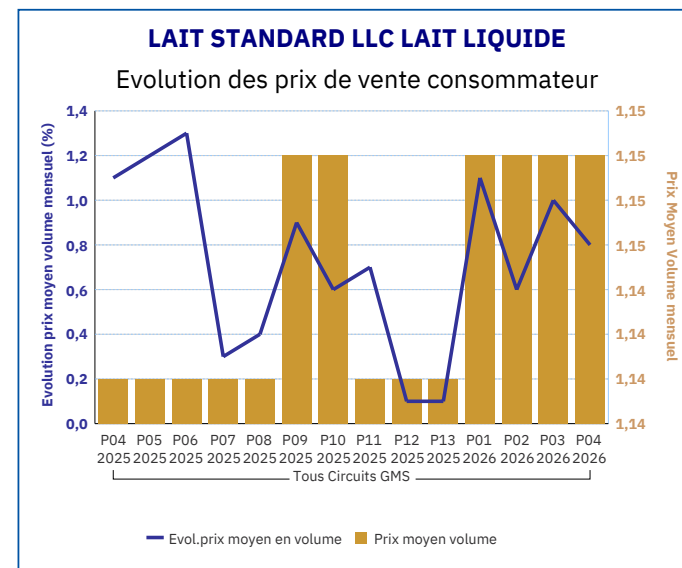
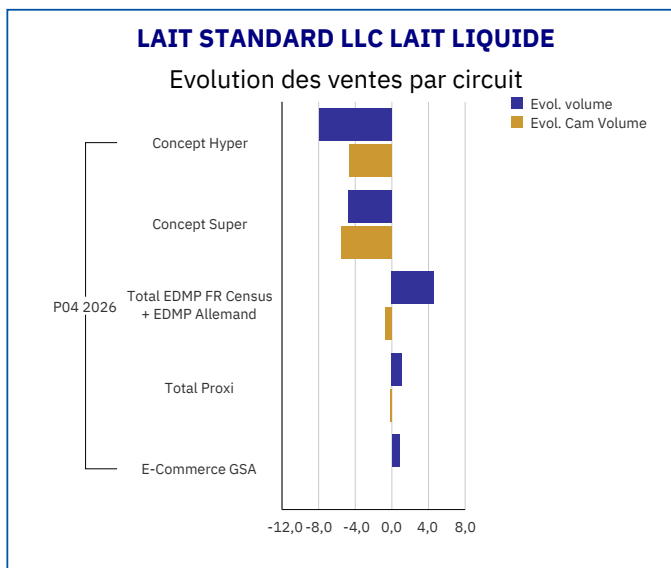
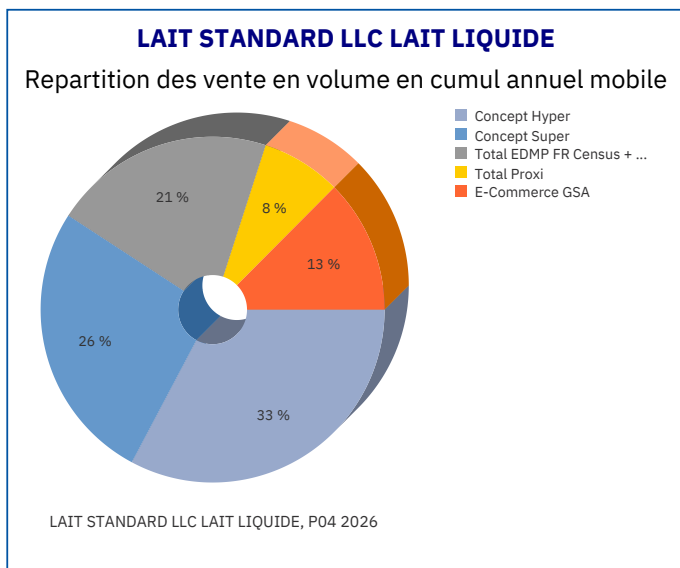
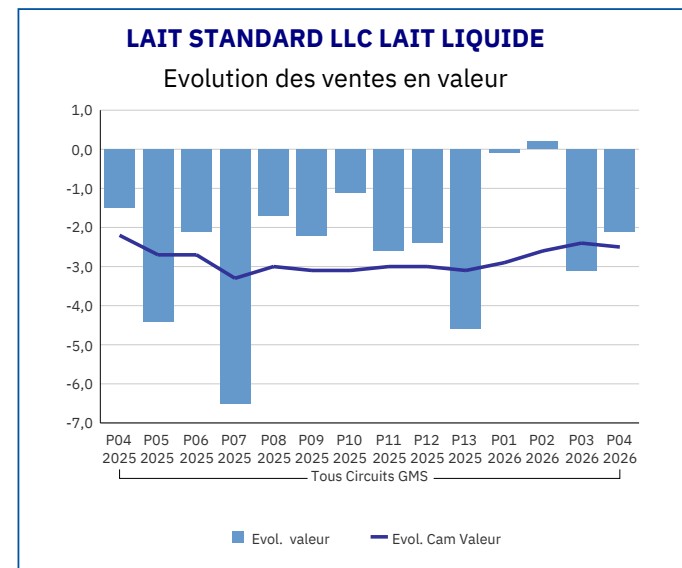
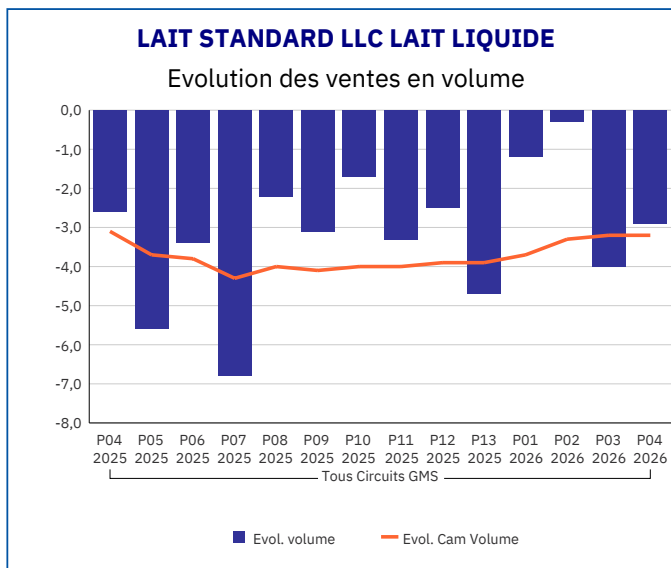
Pour en savoir plus : [Glossaire](#)

BREBIS LAIT SPECIFIQUE LLC	
Tous Circuits GMS	
P04 2026	
Ventes en tonnes	140,46
Evol. volume	-2,6
CAM volume (tonnes)	1 807,49
Evol. Cam Volume	0,2
Ventes valeur (k€)	543,47
Evol. valeur	-2,8
CAM Valeur (K€)	7 013,73
Evol. Cam Valeur	2,4
Prix moyen volume	3,87
Evol.prix moyen en volume	-0,2
CAM Prix	3,88
Evol. CAM Prix	2,3



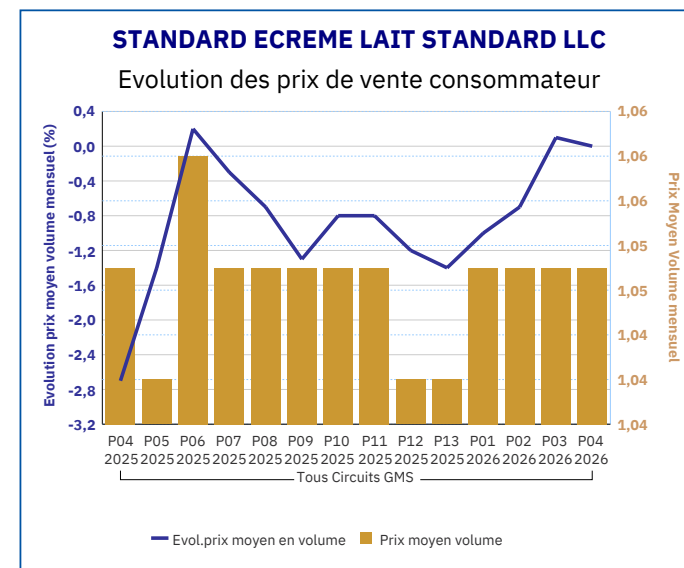
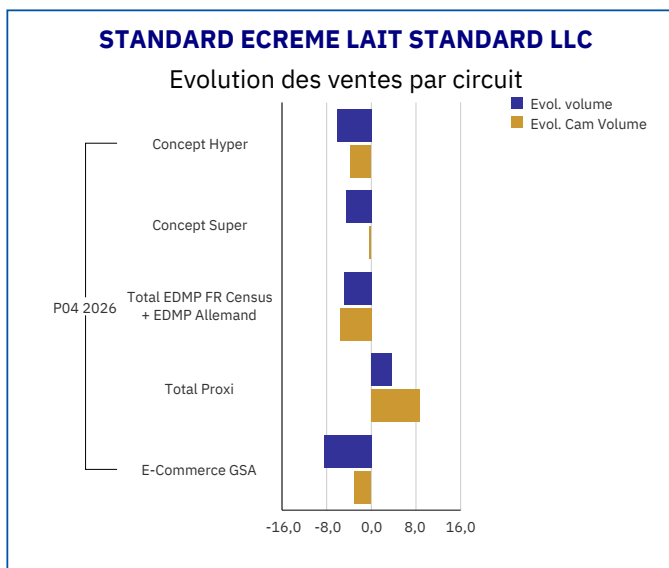
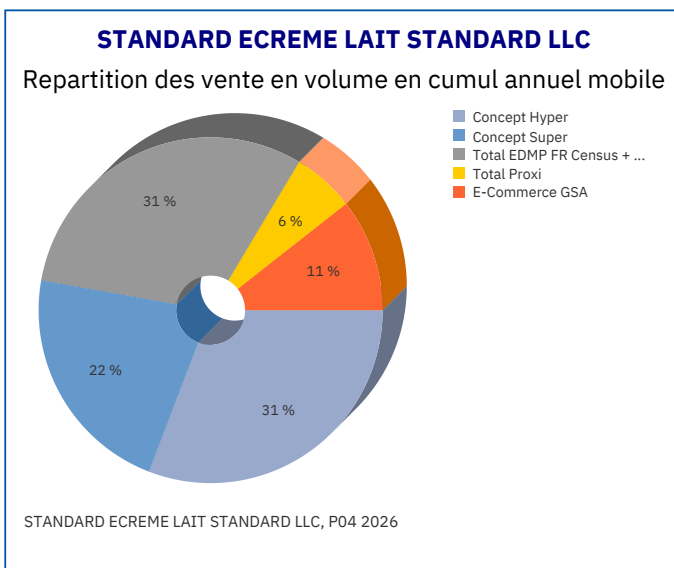
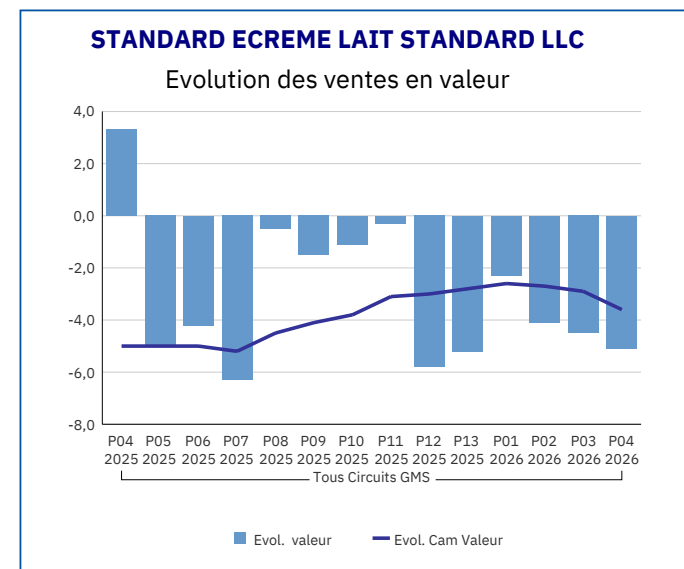
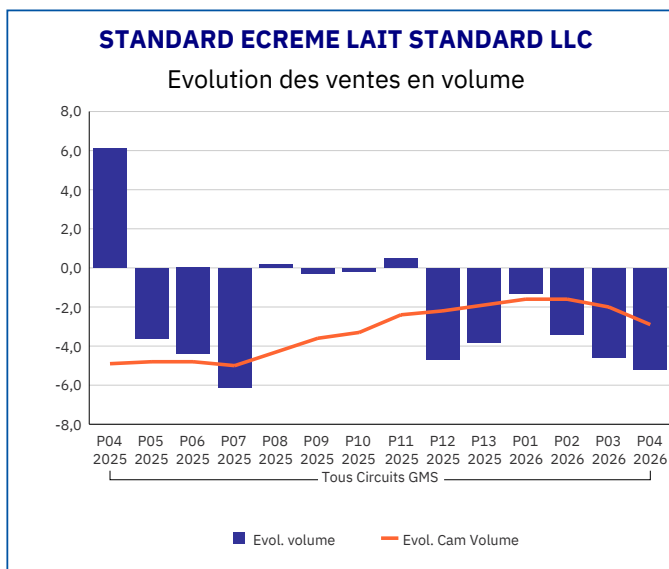
Pour en savoir plus : [Glossaire](#)

LAIT STANDARD LLC LAIT LIQUIDE	
Tous Circuits GMS	
P04 2026	
Ventes en tonnes	128 354,13
Evol. volume	-2,9
CAM volume (tonnes)	1 664 204,63
Evol. Cam Volume	-3,2
Ventes valeur (k€)	147 059,00
Evol. valeur	-2,1
CAM Valeur (K€)	1 904 620,69
Evol. Cam Valeur	-2,5
Prix moyen volume	1,15
Evol.prix moyen en volume	0,8
CAM Prix	1,14
Evol. CAM Prix	0,7



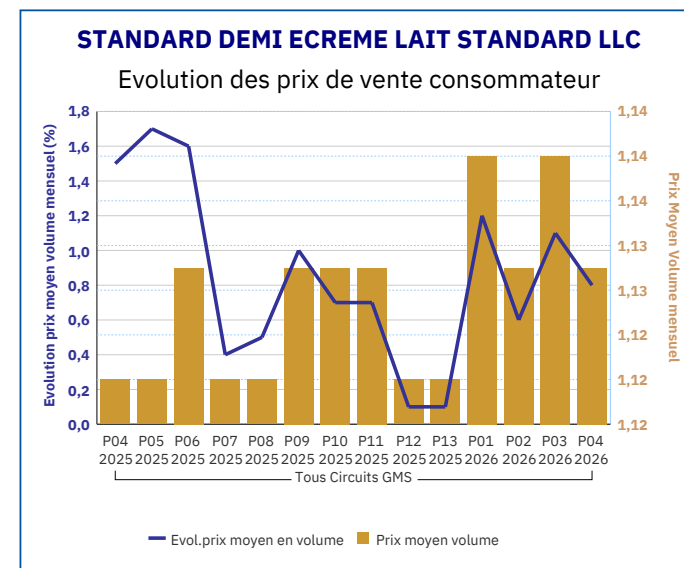
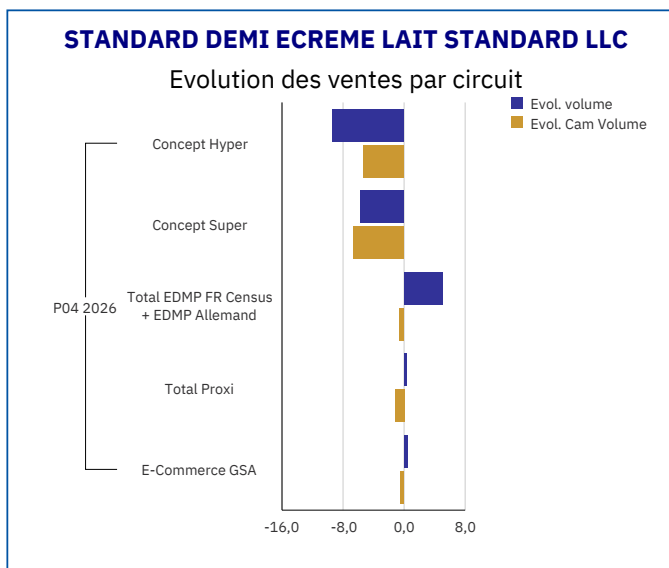
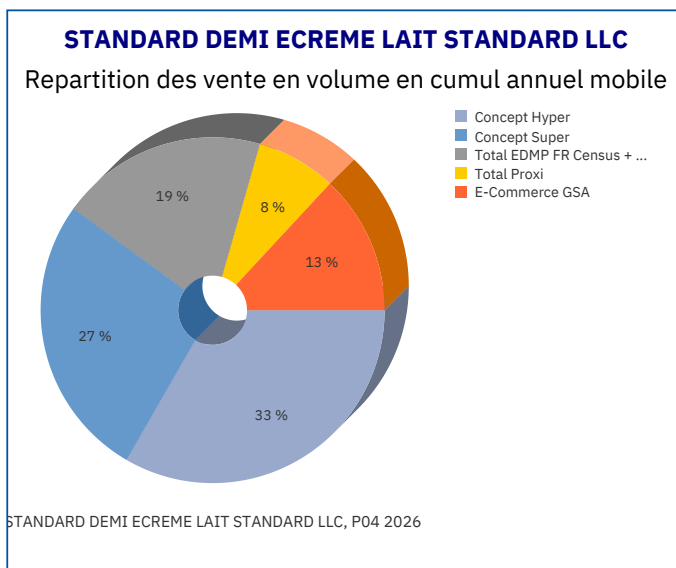
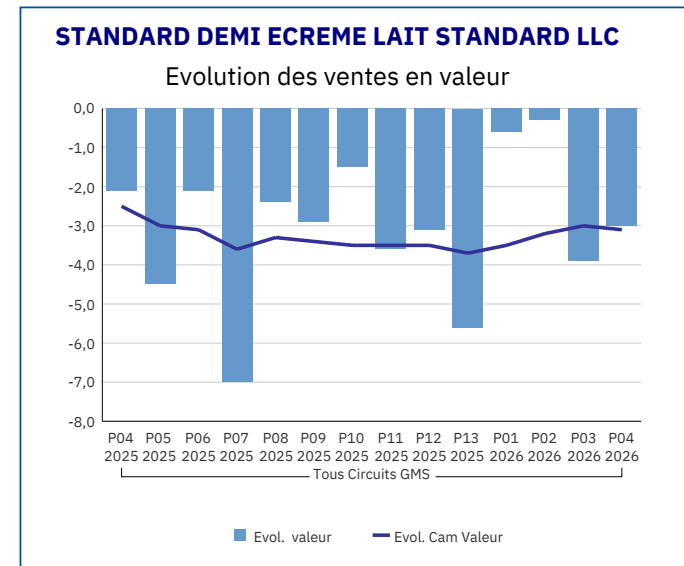
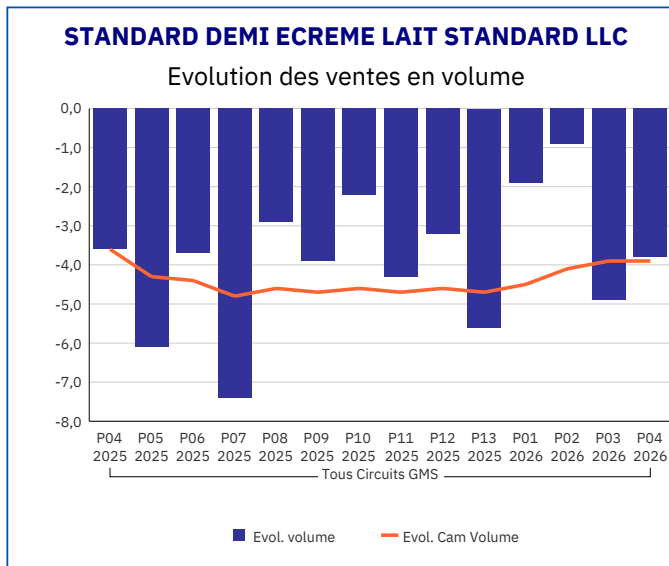
Pour en savoir plus : [Glossaire](#)

STANDARD ECREME LAIT STANDARD LLC	
Tous Circuits GMS	
P04 2026	
Ventes en tonnes	5 186,23
Evol. volume	-5,2
CAM volume (tonnes)	67 861,46
Evol. Cam Volume	-2,9
Ventes valeur (k€)	5 435,78
Evol. valeur	-5,1
CAM Valeur (K€)	71 135,87
Evol. Cam Valeur	-3,6
Prix moyen volume	1,05
Evol.prix moyen en volume	0,0
CAM Prix	1,05
Evol. CAM Prix	-0,7



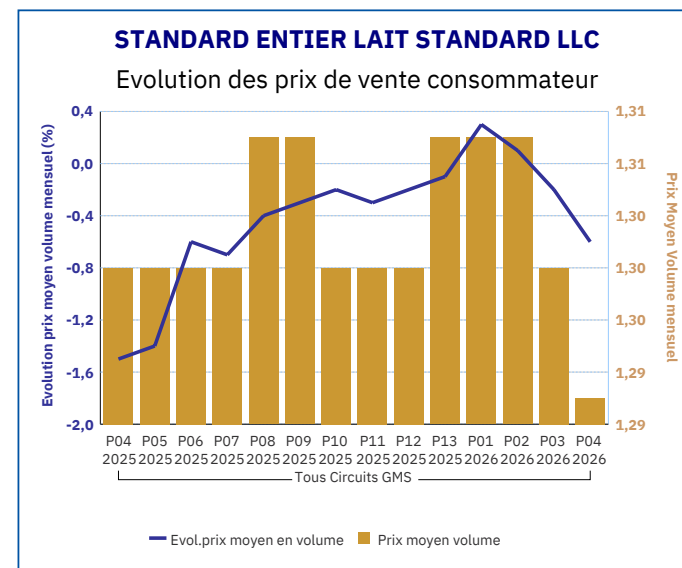
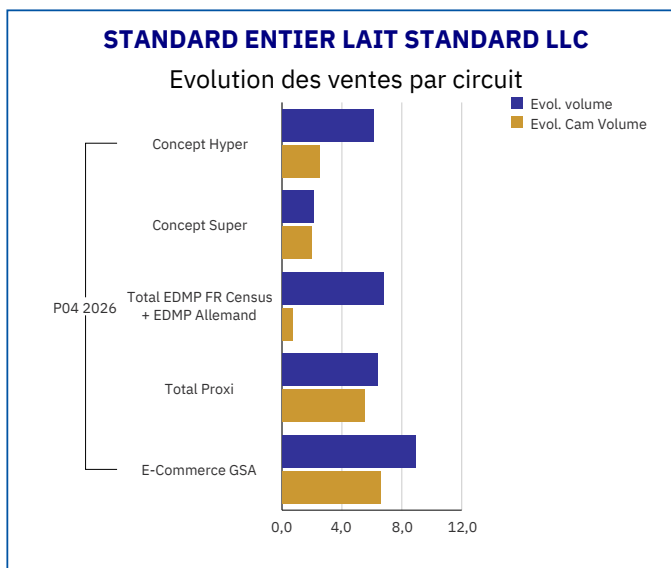
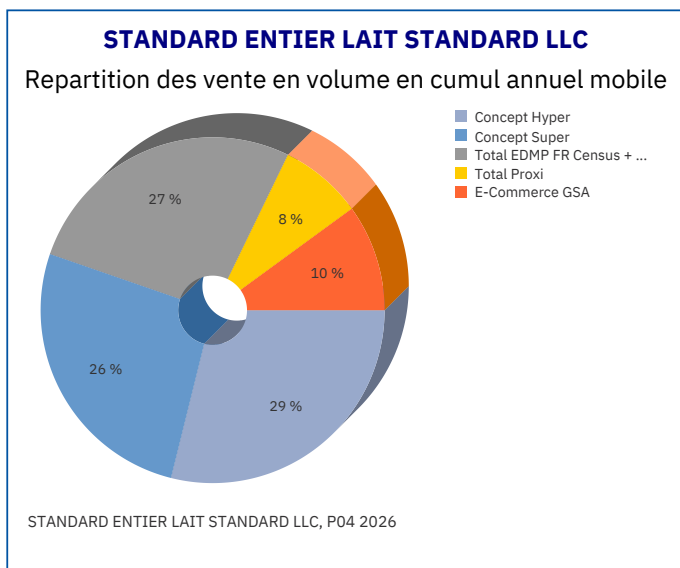
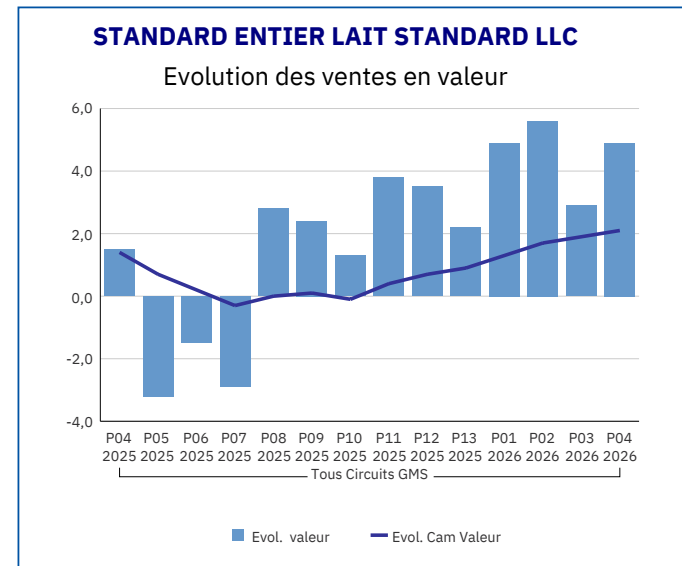
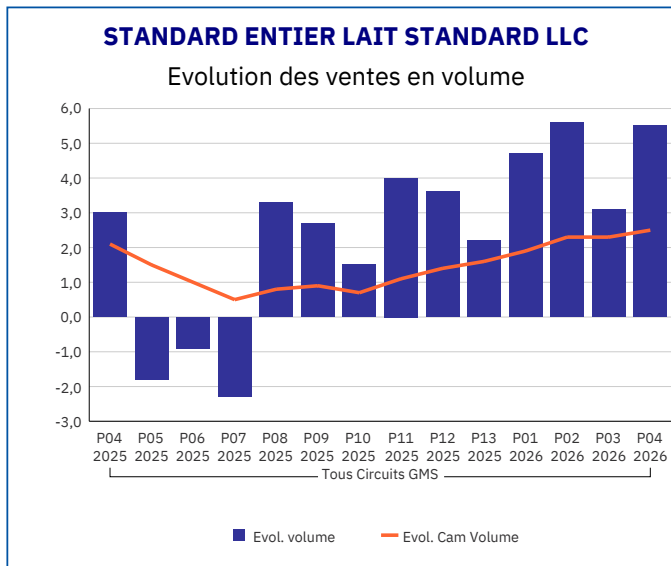
Pour en savoir plus : [Glossaire](#)

STANDARD DEMI ECREME LAIT STANDARD LLC	
Tous Circuits GMS	
P04 2026	
Ventes en tonnes	108 305,15
Evol. volume	-3,8
CAM volume (tonnes)	1 412 867,23
Evol. Cam Volume	-3,9
Ventes valeur (k€)	122 415,35
Evol. valeur	-3,0
CAM Valeur (K€)	1 594 174,18
Evol. Cam Valeur	-3,1
Prix moyen volume	1,13
Evol.prix moyen en volume	0,8
CAM Prix	1,13
Evol. CAM Prix	0,8



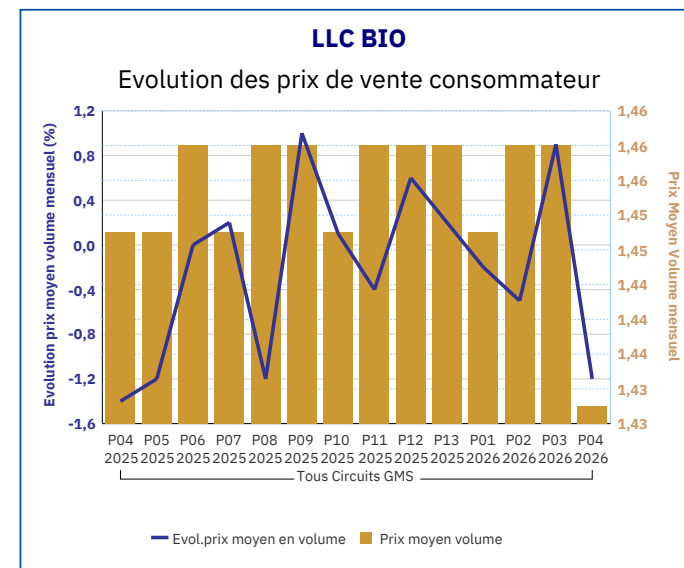
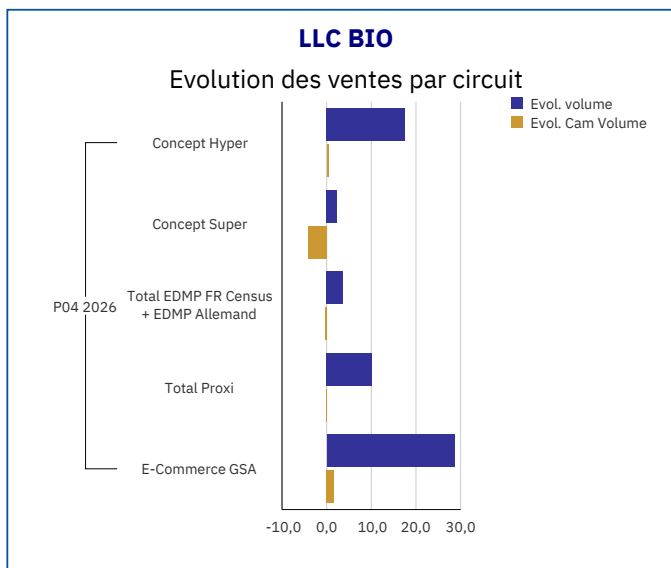
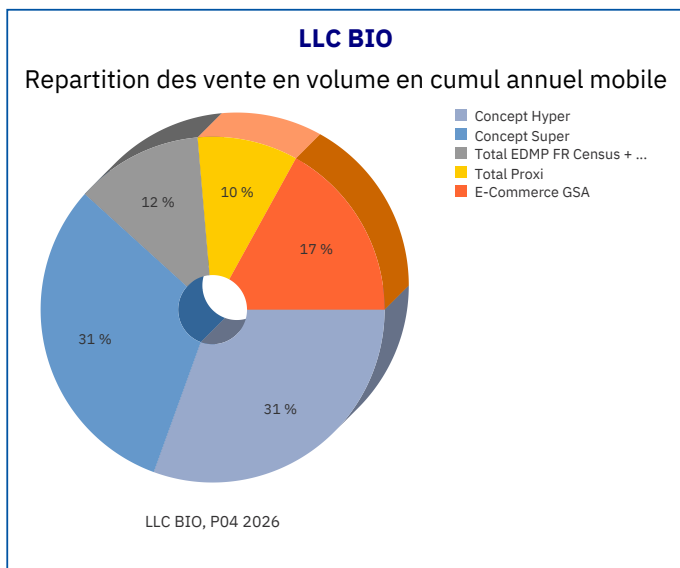
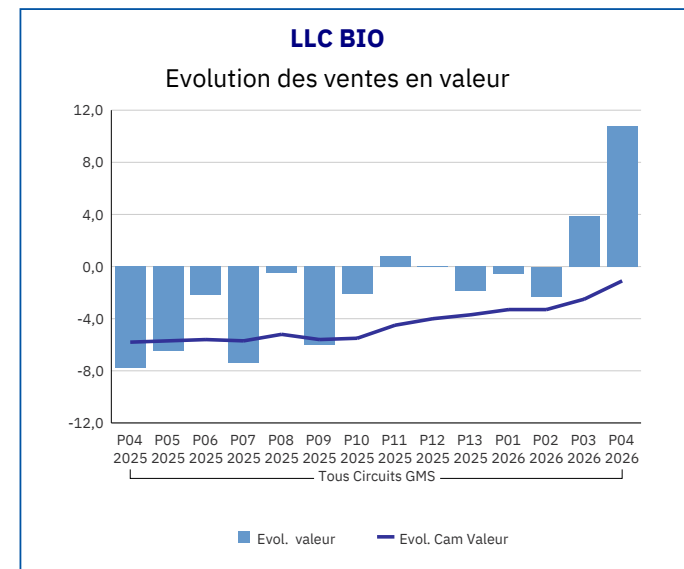
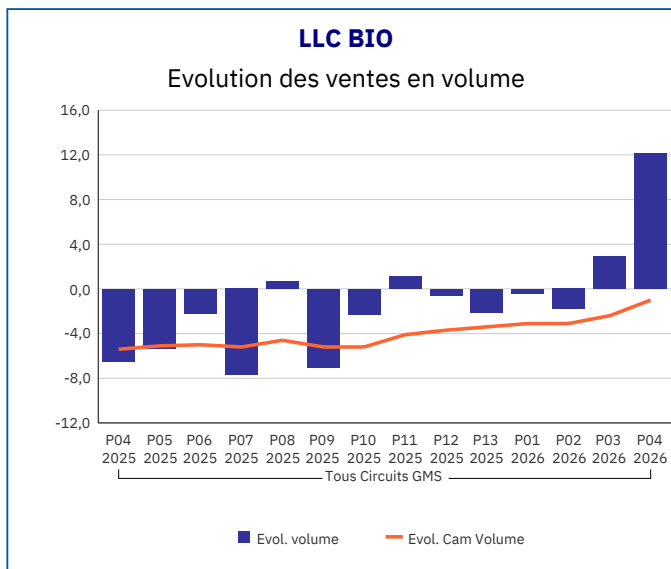
Pour en savoir plus : [Glossaire](#)

STANDARD ENTIER LAIT STANDARD LLC	
Tous Circuits GMS	
P04 2026	
Ventes en tonnes	14 862,74
Evol. volume	5,5
CAM volume (tonnes)	183 475,93
Evol. Cam Volume	2,5
Ventes valeur (k€)	19 207,86
Evol. valeur	4,9
CAM Valeur (K€)	239 310,64
Evol. Cam Valeur	2,1
Prix moyen volume	1,29
Evol.prix moyen en volume	-0,6
CAM Prix	1,30
Evol. CAM Prix	-0,4



Pour en savoir plus : [Glossaire](#)

	LLC BIO
	Tous Circuits GMS
	P04 2026
Ventes en tonnes	17 610,14
Evol. volume	12,1
CAM volume (tonnes)	214 474,46
Evol. Cam Volume	-1,0
Ventes valeur (k€)	25 244,57
Evol. valeur	10,8
CAM Valeur (K€)	311 959,31
Evol. Cam Valeur	-1,1
Prix moyen volume	1,43
Evol.prix moyen en volume	-1,2
CAM Prix	1,45
Evol. CAM Prix	-0,1



Pour en savoir plus : [Glossaire](#)

CHEVRE LAIT SPECIFIQUE LLC BIO

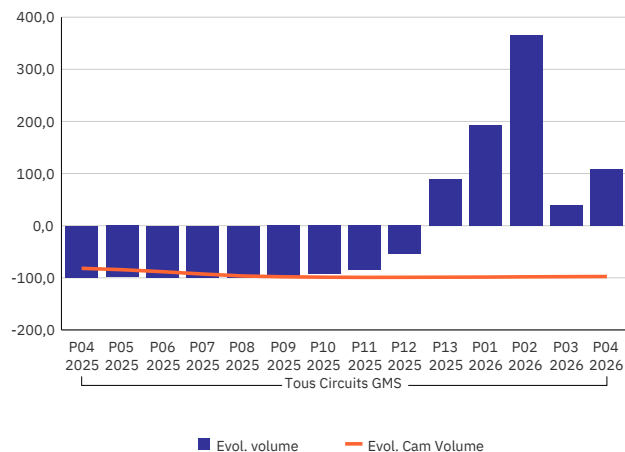
Tous Circuits GMS

P04 2026

Ventes en tonnes	0,01
Evol. volume	108,3
CAM volume (tonnes)	0,28
Evol. Cam Volume	-97,5
Ventes valeur (k€)	0,05
Evol. valeur	78,6
CAM Valeur (K€)	1,22
Evol. Cam Valeur	-97,3
Prix moyen volume	4,16
Evol.prix moyen en volume	-14,3
CAM Prix	4,38
Evol. CAM Prix	1,3

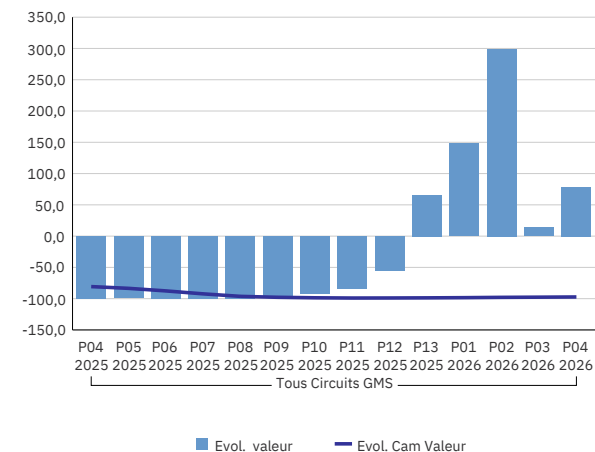
CHEVRE LAIT SPECIFIQUE LLC BIO

Evolution des ventes en volume



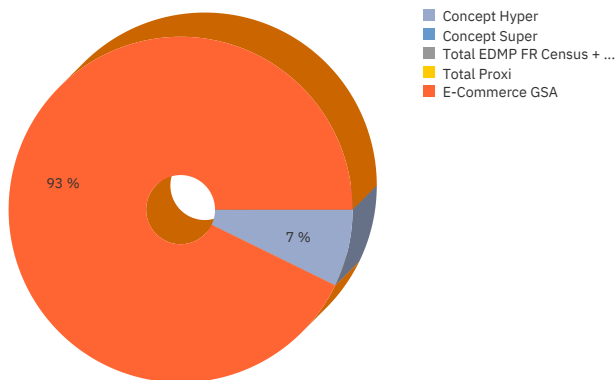
CHEVRE LAIT SPECIFIQUE LLC BIO

Evolution des ventes en valeur



CHEVRE LAIT SPECIFIQUE LLC BIO

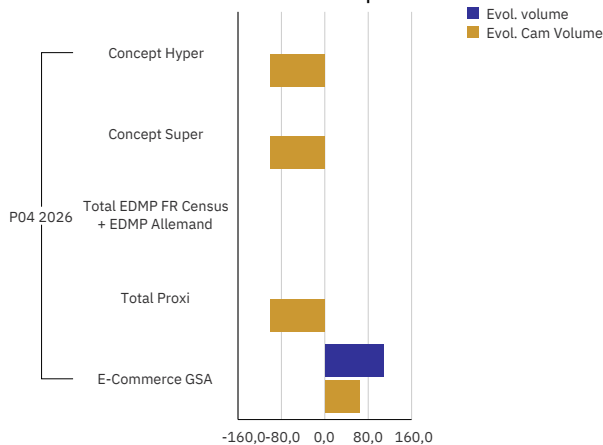
Repartition des vente en volume en cumul annuel mobile



CHEVRE LAIT SPECIFIQUE LLC BIO, P04 2026

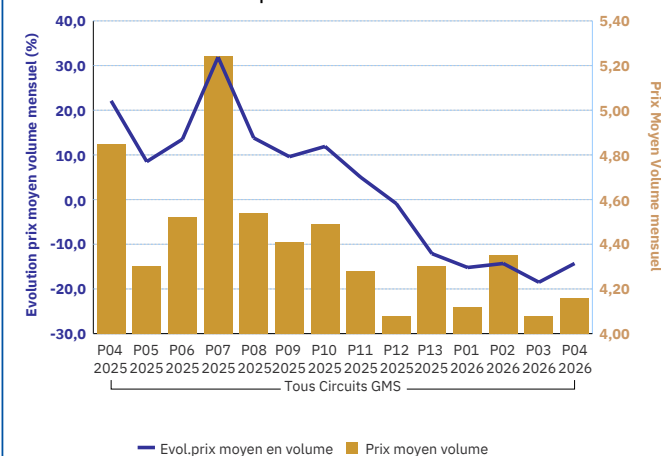
CHEVRE LAIT SPECIFIQUE LLC BIO

Evolution des ventes par circuit



CHEVRE LAIT SPECIFIQUE LLC BIO

Evolution des prix de vente consommateur



Pour en savoir plus : [Glossaire](#)

BREBIS LAIT SPECIFIQUE LLC BIO

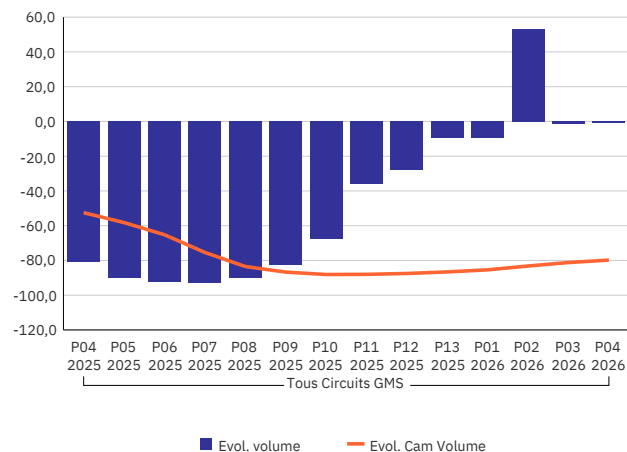
Tous Circuits GMS

P04 2026

Ventes en tonnes	0,20
Evol. volume	-1,0
CAM volume (tonnes)	2,34
Evol. Cam Volume	-79,8
Ventes valeur (k€)	0,98
Evol. valeur	-1,0
CAM Valeur (K€)	11,30
Evol. Cam Valeur	-80,6
Prix moyen volume	4,82
Evol.prix moyen en volume	0,0
CAM Prix	4,83
Evol. CAM Prix	-1,8

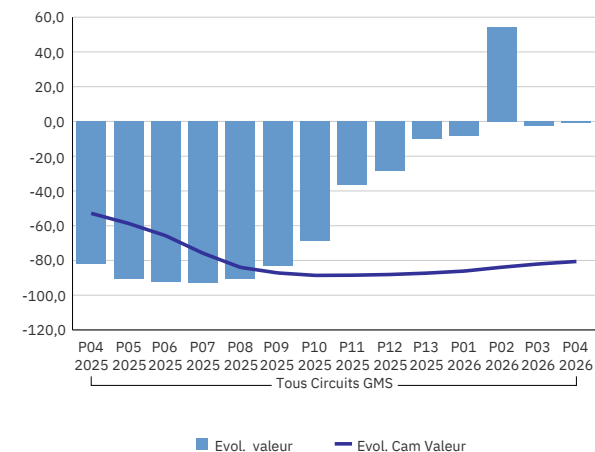
BREBIS LAIT SPECIFIQUE LLC BIO

Evolution des ventes en volume



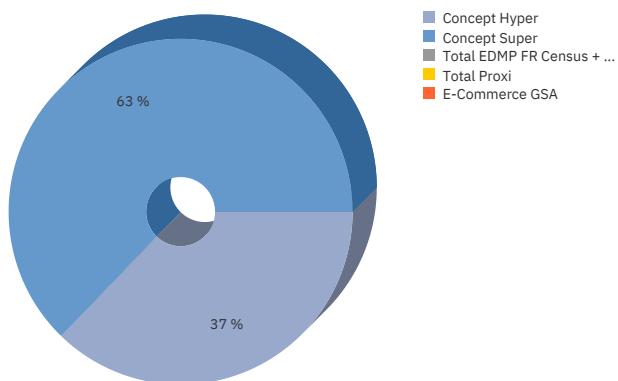
BREBIS LAIT SPECIFIQUE LLC BIO

Evolution des ventes en valeur



BREBIS LAIT SPECIFIQUE LLC BIO

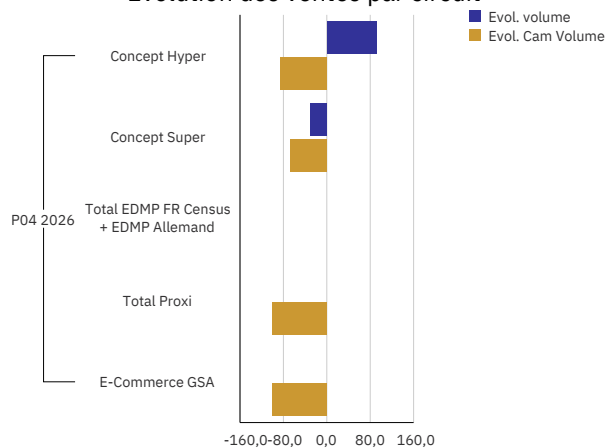
Repartition des vente en volume en cumul annuel mobile



BREBIS LAIT SPECIFIQUE LLC BIO, P04 2026

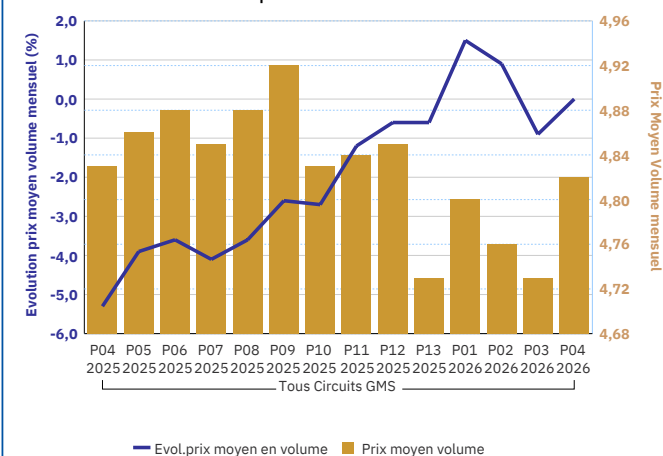
BREBIS LAIT SPECIFIQUE LLC BIO

Evolution des ventes par circuit



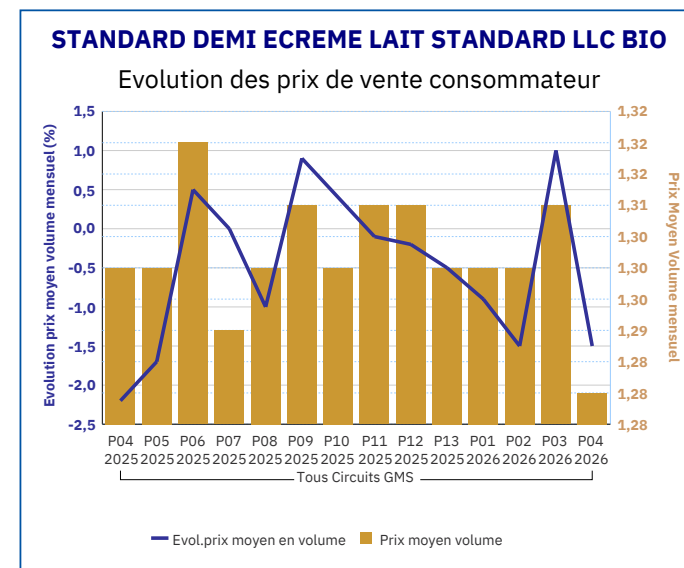
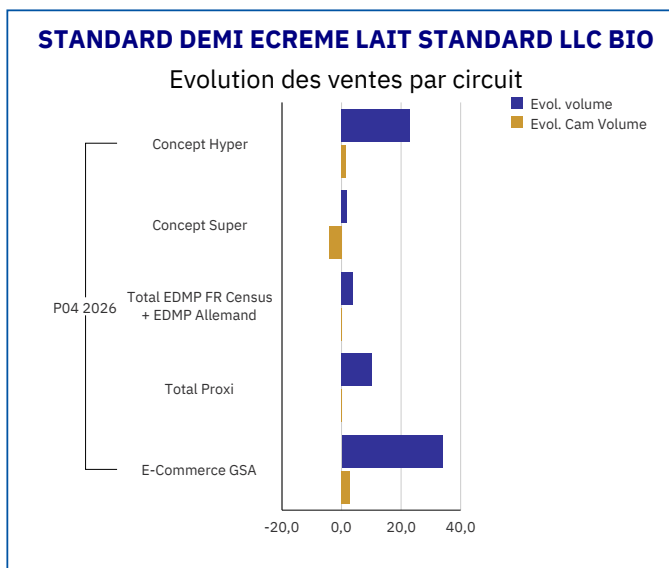
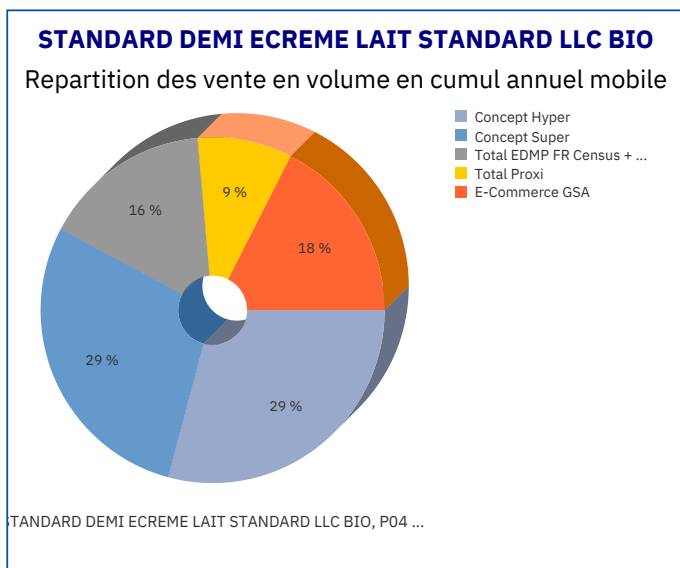
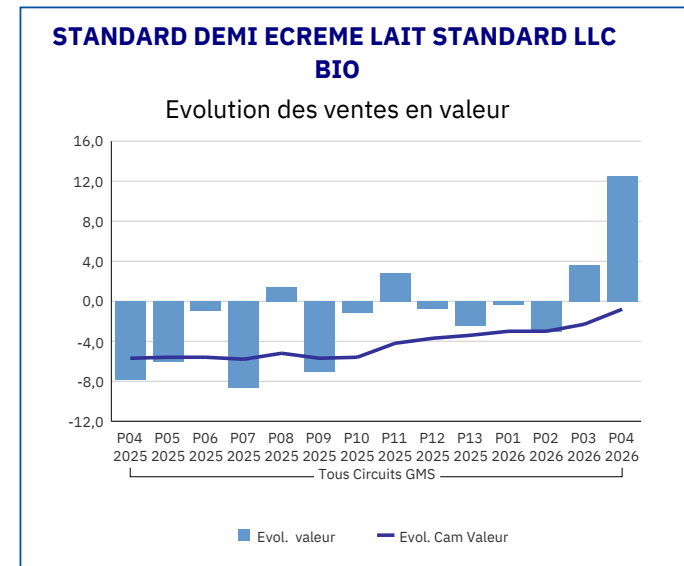
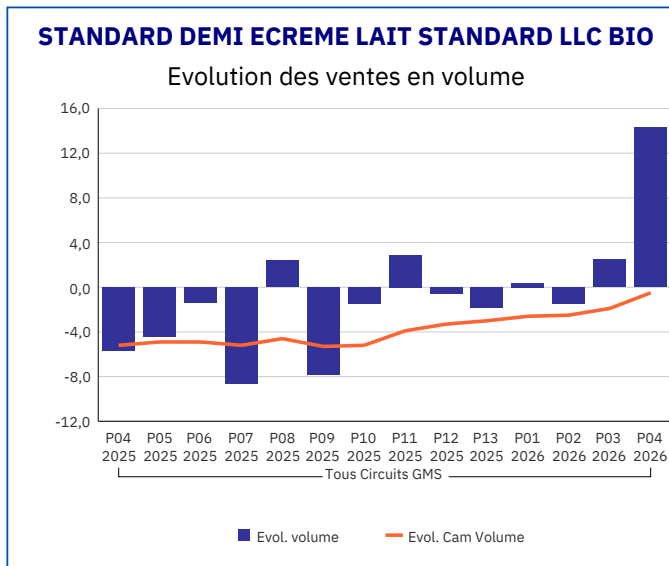
BREBIS LAIT SPECIFIQUE LLC BIO

Evolution des prix de vente consommateur



Pour en savoir plus : [Glossaire](#)

STANDARD DEMI ECREME LAIT STANDARD LLC BIO	
Tous Circuits GMS	
P04 2026	
Ventes en tonnes	13 313,91
Evol. volume	14,3
CAM volume (tonnes)	160 067,34
Evol. Cam Volume	-0,5
Ventes valeur (k€)	16 978,82
Evol. valeur	12,5
CAM Valeur (K€)	208 181,22
Evol. Cam Valeur	-0,8
Prix moyen volume	1,28
Evol.prix moyen en volume	-1,5
CAM Prix	1,30
Evol. CAM Prix	-0,4



Pour en savoir plus : [Glossaire](#)

CHEVRE LAIT SPECIFIQUE LLC AUTRES MARQUES LAIT LIQUIDE

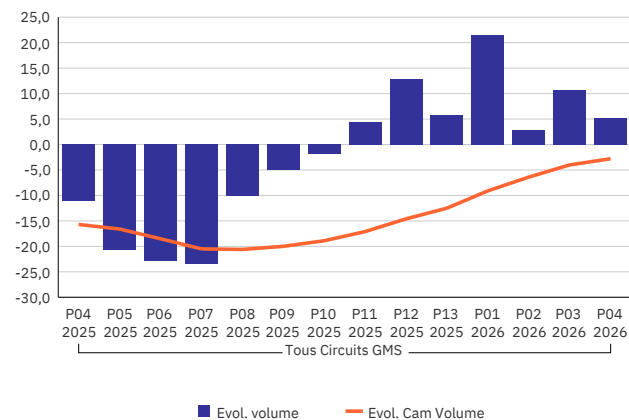
Tous Circuits GMS

P04 2026

Ventes en tonnes	11,06
Evol. volume	5,2
CAM volume (tonnes)	144,20
Evol. Cam Volume	-2,8
Ventes valeur (k€)	24,44
Evol. valeur	9,2
CAM Valeur (K€)	310,49
Evol. Cam Valeur	-7,9
Prix moyen volume	2,21
Evol.prix moyen en volume	3,8
CAM Prix	2,15
Evol. CAM Prix	-4,7

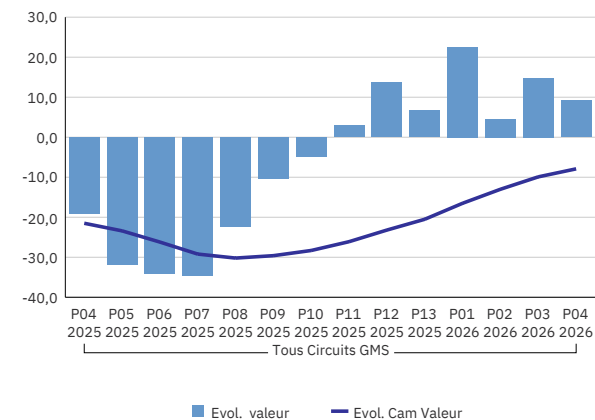
CHEVRE LAIT SPECIFIQUE LLC AUTRES MARQUES LAIT LIQUIDE

Evolution des ventes en volume



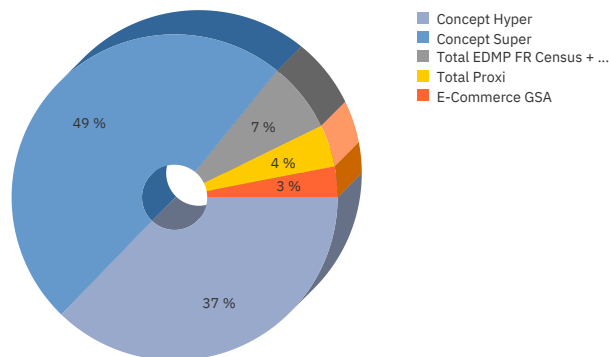
CHEVRE LAIT SPECIFIQUE LLC AUTRES MARQUES LAIT LIQUIDE

Evolution des ventes en valeur



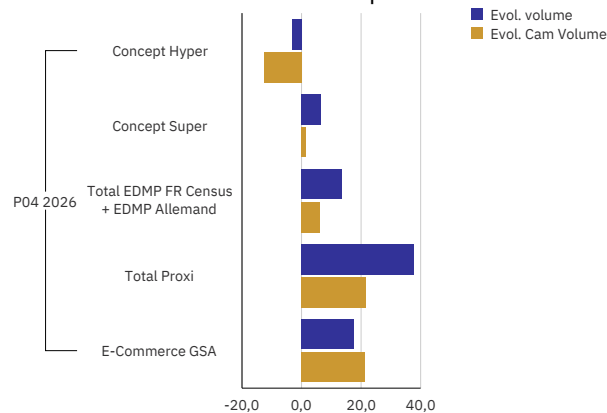
CHEVRE LAIT SPECIFIQUE LLC AUTRES MARQUES LAIT LIQUIDE

Repartition des vente en volume en cumul annuel mobile



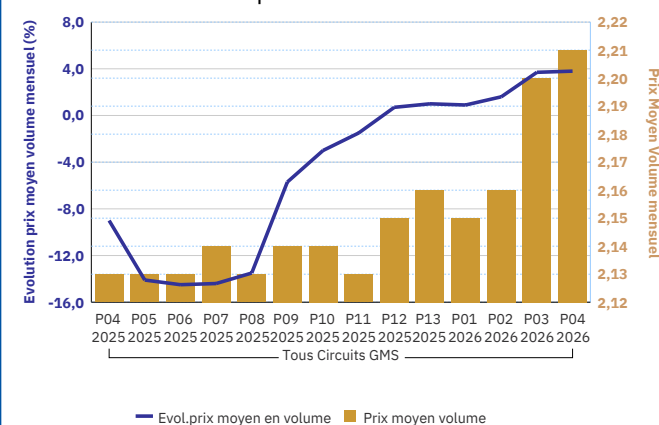
CHEVRE LAIT SPECIFIQUE LLC AUTRES MARQUES LAIT LIQUIDE

Evolution des ventes par circuit



CHEVRE LAIT SPECIFIQUE LLC AUTRES MARQUES LAIT LIQUIDE

Evolution des prix de vente consommateur



Pour en savoir plus : [Glossaire](#)

CHEVRE LAIT SPECIFIQUE LLC TOTAL MARQUES MAJEURES LAIT LIQUIDE

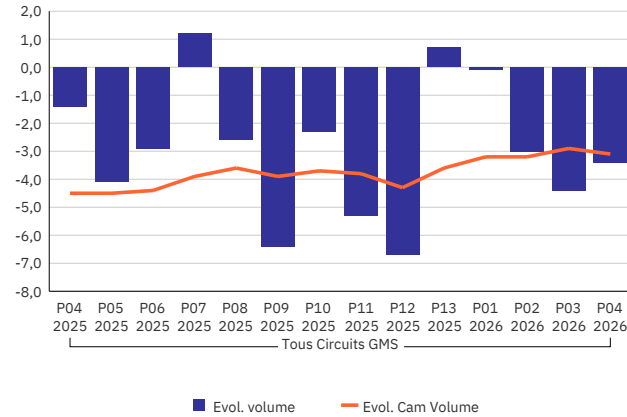
Tous Circuits GMS

P04 2026

Ventes en tonnes	500,39
Evol. volume	-3,4
CAM volume (tonnes)	6 467,67
Evol. Cam Volume	-3,1
Ventes valeur (K€)	1 334,00
Evol. valeur	-3,2
CAM Valeur (K€)	17 223,66
Evol. Cam Valeur	-3,2
Prix moyen volume	2,67
Evol.prix moyen en volume	0,2
CAM Prix	2,66
Evol. CAM Prix	-0,1

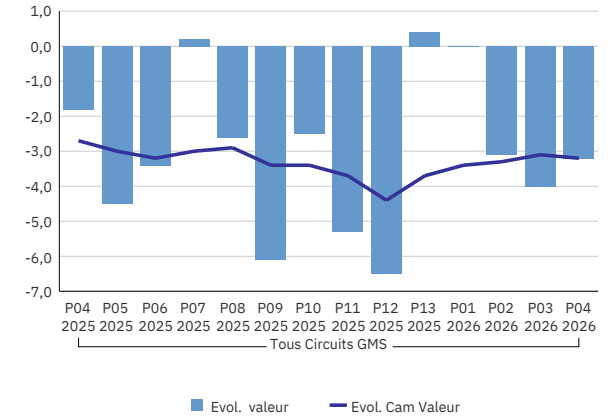
CHEVRE LAIT SPECIFIQUE LLC TOTAL MARQUES MAJEURES LAIT LIQUIDE

Evolution des ventes en volume



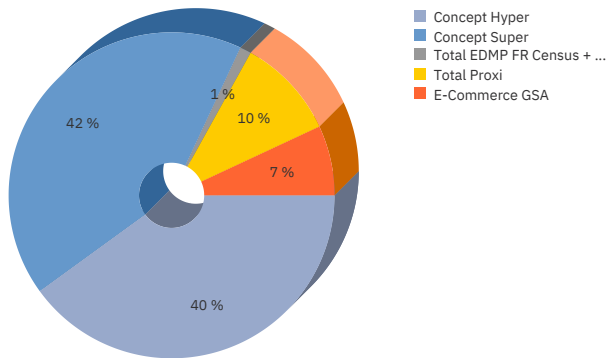
CHEVRE LAIT SPECIFIQUE LLC TOTAL MARQUES MAJEURES LAIT LIQUIDE

Evolution des ventes en valeur



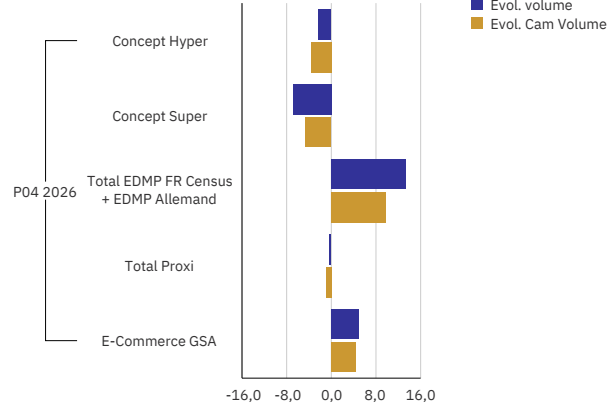
CHEVRE LAIT SPECIFIQUE LLC TOTAL MARQUES MAJEURES LAIT LIQUIDE

Repartition des vente en volume en cumul annuel mobile



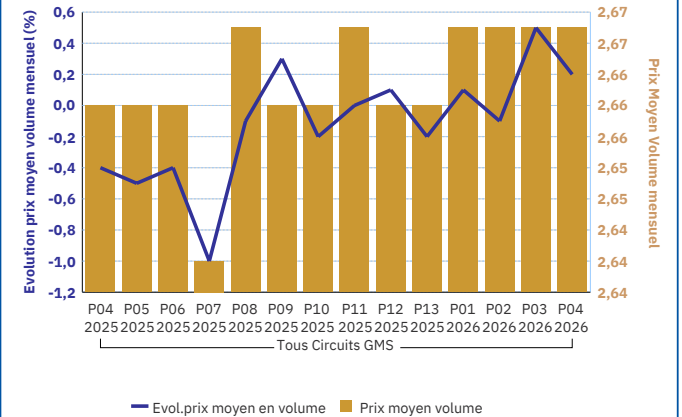
CHEVRE LAIT SPECIFIQUE LLC TOTAL MARQUES MAJEURES LAIT LIQUIDE

Evolution des ventes par circuit



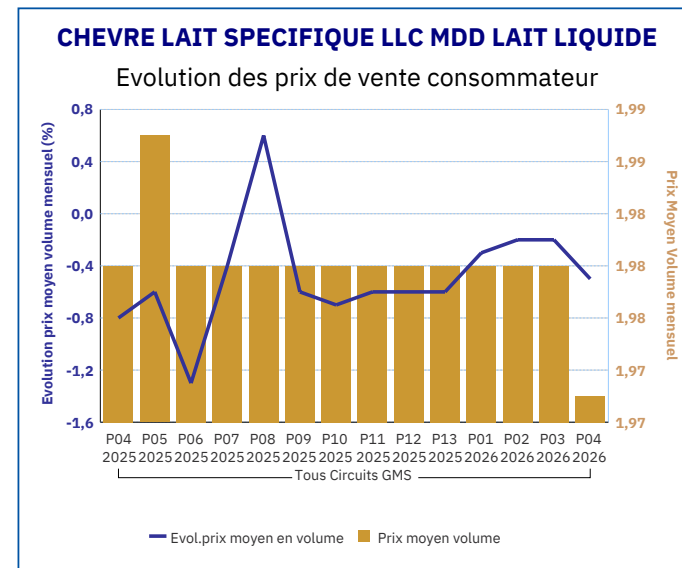
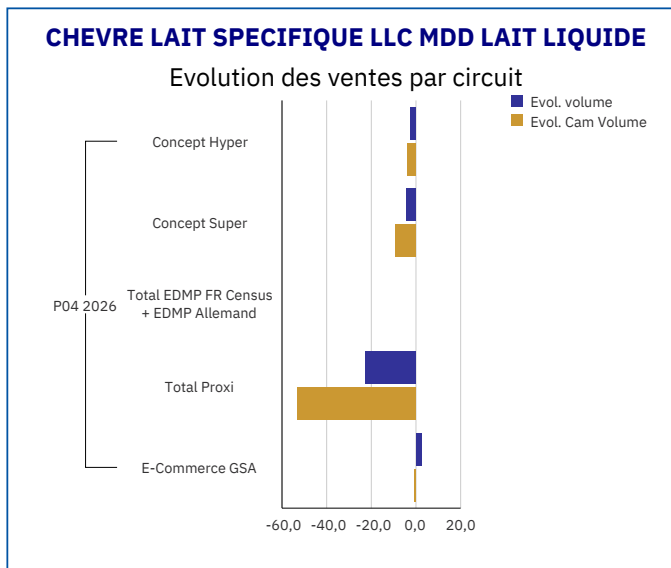
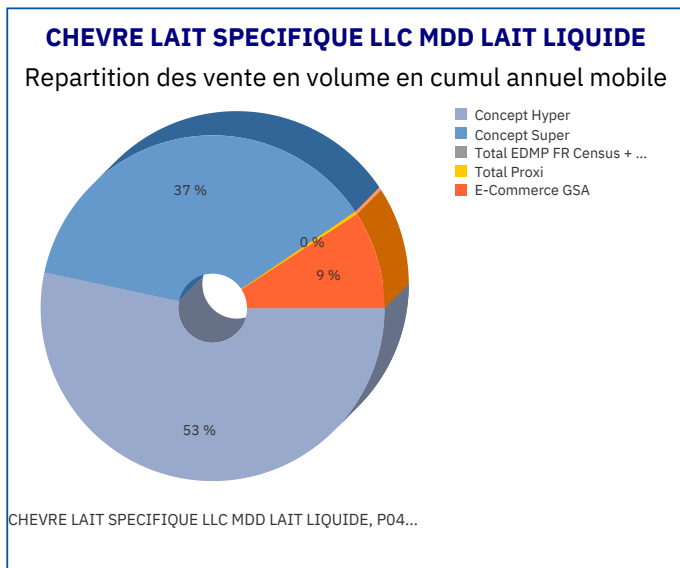
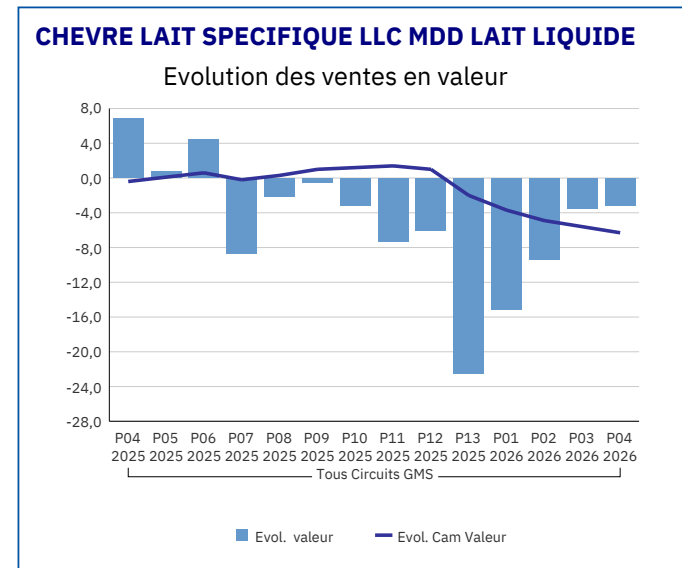
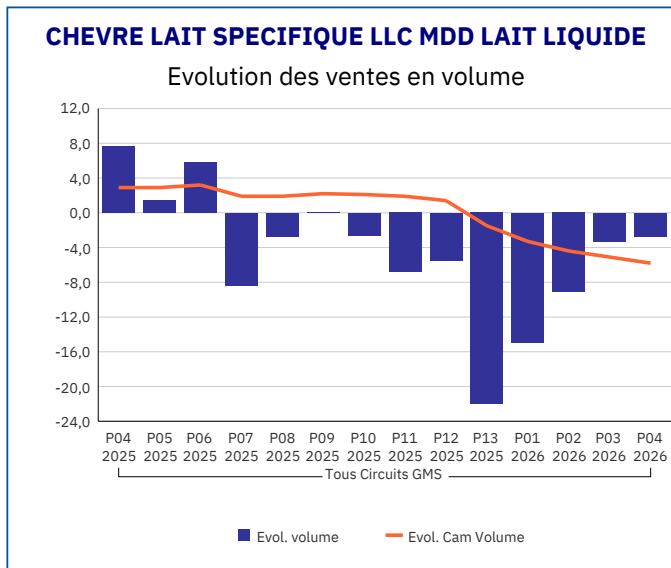
CHEVRE LAIT SPECIFIQUE LLC TOTAL MARQUES MAJEURES LAIT LIQUIDE

Evolution des prix de vente consommateur



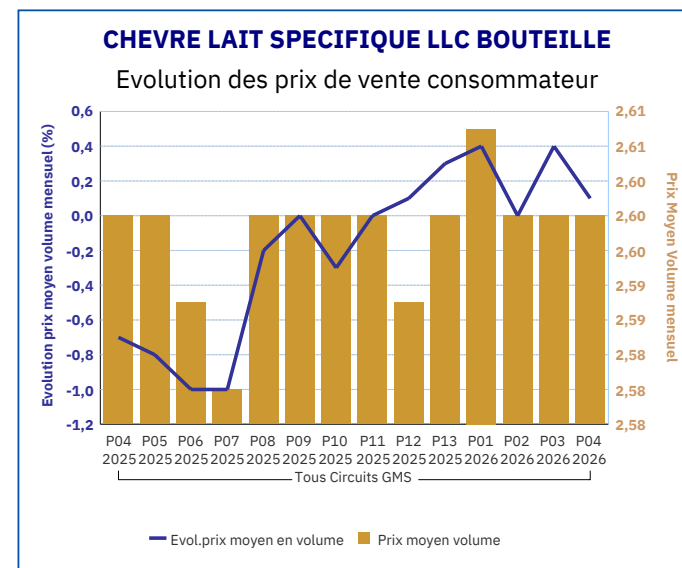
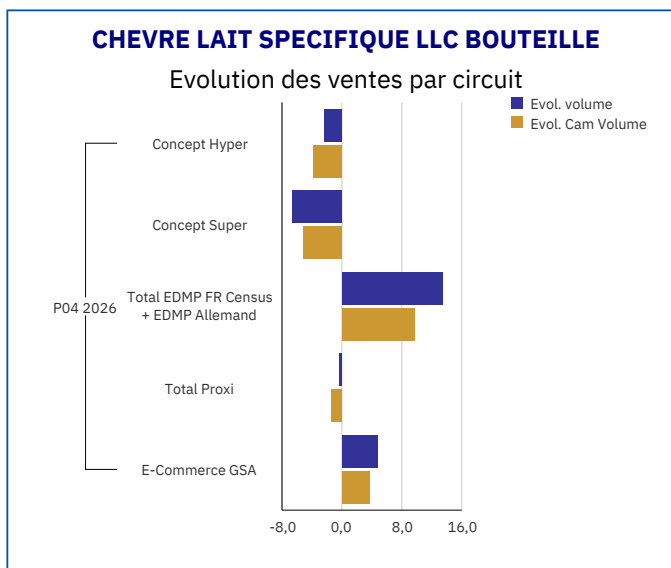
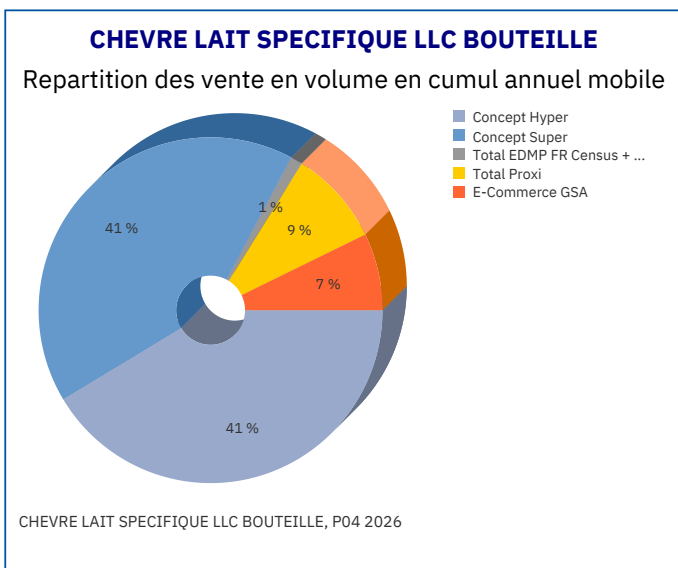
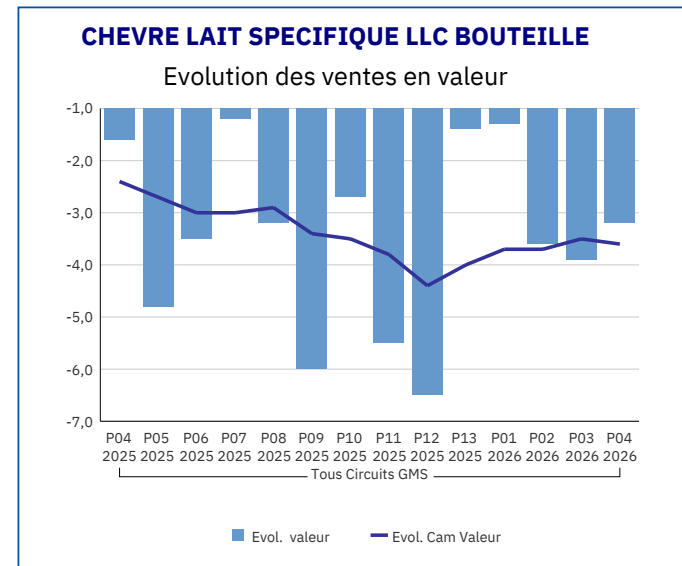
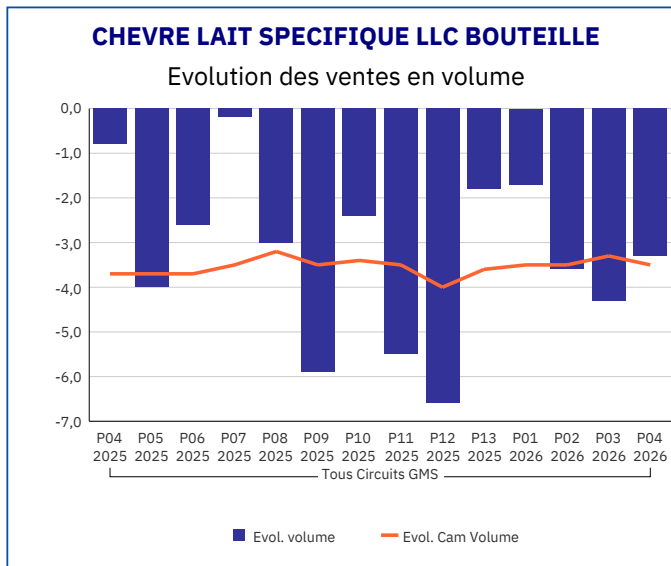
Pour en savoir plus : [Glossaire](#)

CHEVRE LAIT SPECIFIQUE LLC MDD LAIT LIQUIDE	
Tous Circuits GMS	
P04 2026	
Ventes en tonnes	52,30
Evol. volume	-2,7
CAM volume (tonnes)	680,56
Evol. Cam Volume	-5,8
Ventes valeur (k€)	103,20
Evol. valeur	-3,2
CAM Valeur (K€)	1 349,24
Evol. Cam Valeur	-6,3
Prix moyen volume	1,97
Evol.prix moyen en volume	-0,5
CAM Prix	1,98
Evol. CAM Prix	-0,5



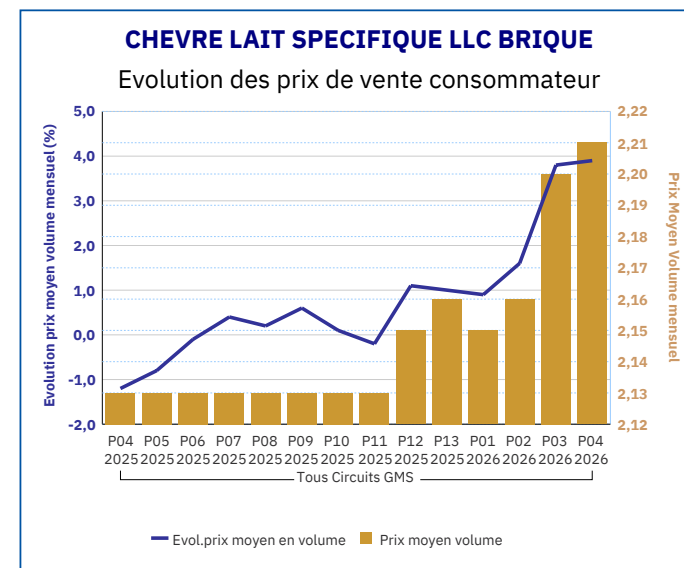
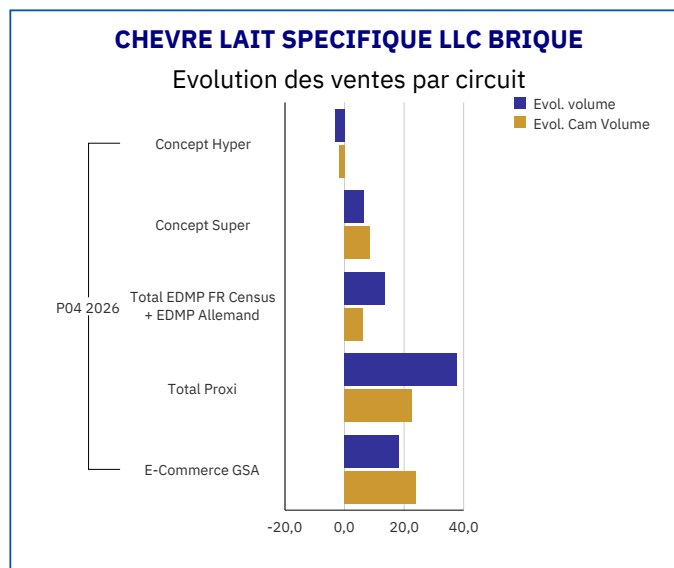
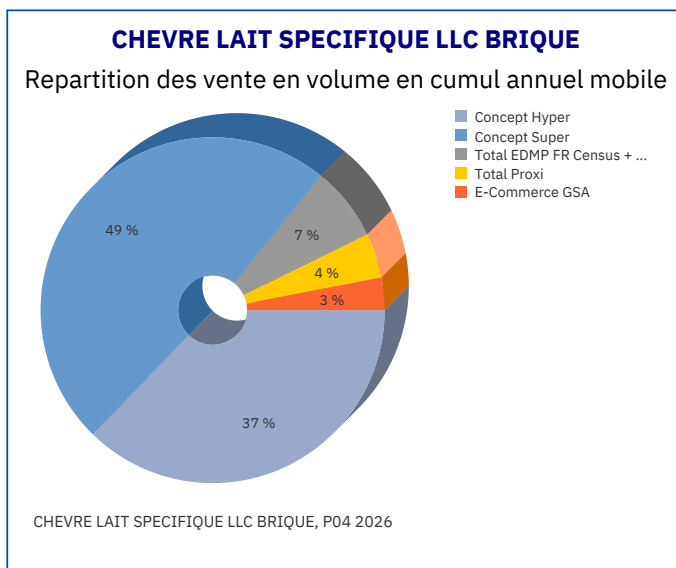
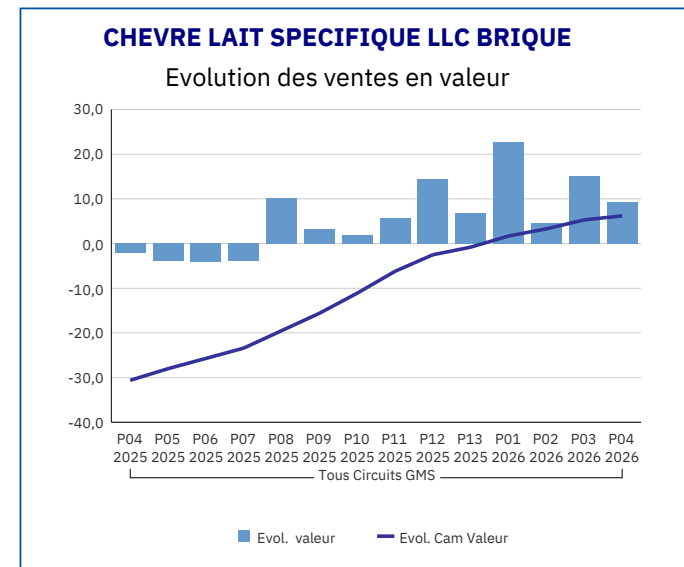
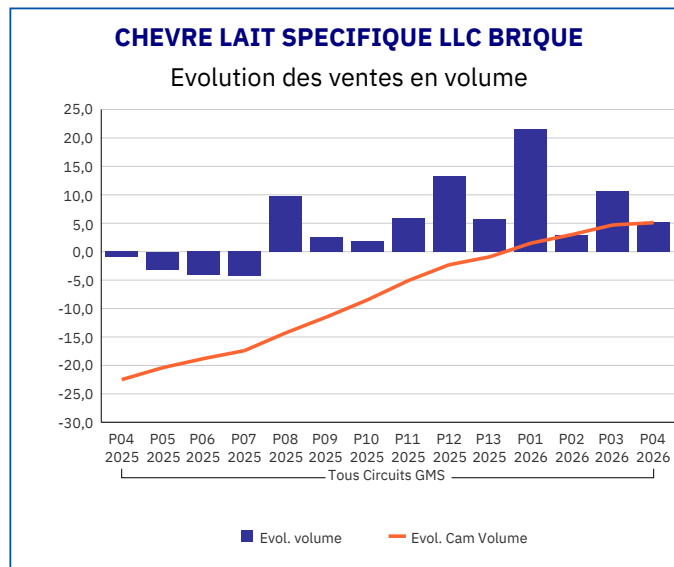
Pour en savoir plus : [Glossaire](#)

CHEVRE LAIT SPECIFIQUE LLC BOUTEILLE	
Tous Circuits GMS	
P04 2026	
Ventes en tonnes	552,70
Evol. volume	-3,3
CAM volume (tonnes)	7 148,29
Evol. Cam Volume	-3,5
Ventes valeur (k€)	1 437,21
Evol. valeur	-3,2
CAM Valeur (K€)	18 573,25
Evol. Cam Valeur	-3,6
Prix moyen volume	2,60
Evol.prix moyen en volume	0,1
CAM Prix	2,60
Evol. CAM Prix	-0,1



Pour en savoir plus : [Glossaire](#)

CHEVRE LAIT SPECIFIQUE LLC BRIQUE	
Tous Circuits GMS	
P04 2026	
Ventes en tonnes	11,05
Evol. volume	5,2
CAM volume (tonnes)	144,13
Evol. Cam Volume	5,1
Ventes valeur (k€)	24,43
Evol. valeur	9,3
CAM Valeur (K€)	310,14
Evol. Cam Valeur	6,2
Prix moyen volume	2,21
Evol.prix moyen en volume	3,9
CAM Prix	2,15
Evol. CAM Prix	1,0



Pour en savoir plus : [Glossaire](#)