

Rapport sur les ventes en magasins

LLC LAIT LIQUIDE; LAIT SPECIFIQUE LLC LAIT LIQUIDE; CHEVRE LAIT SPECIFIQUE LLC; BREBIS LAIT SPECIFIQUE LLC; LAIT STANDARD LLC LAIT LIQUIDE; STANDARD ECREME LAIT STANDARD LLC; STANDARD DEMI ECREME LAIT STANDARD LLC; STANDARD ENTIER LAIT STANDARD LLC; LLC BIO; CHEVRE LAIT SPECIFIQUE LLC BIO; BREBIS LAIT SPECIFIQUE LLC BIO; STANDARD DEMI ECREME LAIT STANDARD LLC BIO; CHEVRE LAIT SPECIFIQUE LLC AUTRES MARQUES LAIT LIQUIDE; CHEVRE LAIT SPECIFIQUE LLC TOTAL MARQUES MAJEURES LAIT LIQUIDE; CHEVRE LAIT SPECIFIQUE LLC MDD LAIT LIQUIDE; CHEVRE LAIT SPECIFIQUE LLC BOUTEILLE; CHEVRE LAIT SPECIFIQUE LLC BRIQUE;
Tous Circuits GMS;

Période d'étude : P02 2026

Tous Circuits GMS

	Ventes volumes mensuelles														Ventes volumes cumulés	Ventes Volumes annuelles
	P02 2025	P03 2025	P04 2025	P05 2025	P06 2025	P07 2025	P08 2025	P09 2025	P10 2025	P11 2025	P12 2025	P13 2025	P01 2026	P02 2026	P02 2026	P02 2026
LLC LAIT LIQUIDE	173 235	169 282	159 680	155 070	152 114	143 116	141 319	152 134	159 212	158 667	165 581	158 207	177 096	173 227	350 323	2 064 705
LAIT SPECIFIQUE LLC LAIT LIQUIDE	32 172	34 450	27 560	27 302	27 601	29 115	28 053	29 987	31 527	29 257	31 046	29 180	33 912	32 837	66 749	391 828
CHEVRE LAIT SPECIFIQUE LLC	622	614	582	556	550	543	510	528	554	560	595	559	584	600	1 184	7 336
BREBIS LAIT SPECIFIQUE LLC	148	150	144	136	131	121	122	131	143	145	150	141	146	153	299	1 812
LAIT STANDARD LLC LAIT LIQUIDE	141 063	134 832	132 119	127 768	124 513	114 001	113 265	122 147	127 685	129 410	134 535	129 027	143 184	140 390	283 574	1 672 877
STANDARD ECREME LAIT STANDARD LLC	5 589	5 553	5 470	5 375	5 241	4 866	4 799	5 114	5 358	5 286	5 435	5 013	5 497	5 392	10 890	68 400
STANDARD DEMI ECREME LAIT STANDARD LLC	120 473	114 628	112 566	108 902	106 100	96 975	96 288	103 990	108 350	109 712	113 805	109 408	122 471	119 259	241 730	1 422 455
STANDARD ENTIER LAIT STANDARD LLC	15 002	14 651	14 084	13 490	13 172	12 159	12 178	13 042	13 978	14 412	15 295	14 606	15 216	15 738	30 954	182 022
LLC BIO	17 866	16 760	15 713	15 684	16 442	14 447	14 810	15 543	16 381	16 787	17 582	16 399	18 002	17 565	35 567	212 115
CHEVRE LAIT SPECIFIQUE LLC BIO	0	0	0	0	0	0	0	0	0	0	0	0	0	0	0	0
BREBIS LAIT SPECIFIQUE LLC BIO	0	0	0	0	0	0	0	0	0	0	0	0	0	0	0	2
STANDARD DEMI ECREME LAIT STANDARD LLC BIO	13 123	12 595	11 652	11 671	12 450	10 656	11 022	11 562	12 232	12 601	13 020	12 171	13 539	12 953	26 492	158 124
CHEVRE LAIT SPECIFIQUE LLC AUTRES MARQUES LAIT LIQUIDE	12	10	11	11	11	10	10	10	11	11	12	12	13	12	25	143
CHEVRE LAIT SPECIFIQUE LLC TOTAL MARQUES MAJEURES LAIT LIQUIDE	548	546	518	495	485	484	452	467	490	496	526	501	518	532	1 050	6 509
CHEVRE LAIT SPECIFIQUE LLC MDD LAIT LIQUIDE	62	58	54	50	54	49	48	51	54	53	57	46	53	57	110	684
CHEVRE LAIT SPECIFIQUE LLC BOUTEILLE	610	604	572	545	539	533	500	518	544	549	582	548	571	588	1 159	7 193
CHEVRE LAIT SPECIFIQUE LLC BRIQUE	12	10	11	11	11	10	10	10	11	11	12	12	13	12	25	142

Pour en savoir plus : [Glossaire](#)

Tous Circuits GMS

	Evolution Volume mensuelle (%)														Evolution Volume Cumul courant (%)	Evolution Volume annuelle (%)
	P02 2025	P03 2025	P04 2025	P05 2025	P06 2025	P07 2025	P08 2025	P09 2025	P10 2025	P11 2025	P12 2025	P13 2025	P01 2026	P02 2026	P02 2026	P02 2026
LLC LAIT LIQUIDE	-1,9	-2,9	-2,3	-5,0	-3,4	-3,7	0,6	-3,7	-2,9	-2,8	-2,2	-3,9	-1,3	0,0	-0,7	-2,6
LAIT SPECIFIQUE LLC LAIT LIQUIDE	14,2	12,2	-0,8	-2,3	-3,3	10,3	13,5	-6,1	-7,3	-0,8	-0,6	-0,1	-1,7	2,1	0,1	0,8
CHEVRE LAIT SPECIFIQUE LLC	-3,5	-6,4	-0,8	-4,0	-2,6	-0,3	-2,7	-5,8	-2,3	-5,3	-6,2	-1,6	-1,3	-3,5	-2,4	-3,4
BREBIS LAIT SPECIFIQUE LLC	17,7	8,6	6,4	-0,4	-1,0	-5,1	-0,8	1,0	2,6	2,4	-1,9	2,6	2,5	3,5	3,0	1,6
LAIT STANDARD LLC LAIT LIQUIDE	-5,0	-6,2	-2,6	-5,6	-3,4	-6,8	-2,2	-3,1	-1,7	-3,3	-2,6	-4,8	-1,3	-0,5	-0,9	-3,4
STANDARD ECREME LAIT STANDARD LLC	-2,7	0,6	6,1	-3,4	-4,4	-6,1	0,2	-0,3	-0,2	0,5	-4,7	-3,8	-1,2	-3,5	-2,3	-1,6
STANDARD DEMI ECREME LAIT STANDARD LLC	-5,7	-7,5	-3,6	-6,1	-3,7	-7,4	-2,9	-3,9	-2,2	-4,3	-3,2	-5,6	-1,9	-1,0	-1,5	-4,1
STANDARD ENTIER LAIT STANDARD LLC	1,0	3,0	3,0	-1,8	-0,9	-2,3	3,3	2,7	1,5	4,0	3,6	2,0	4,1	4,9	4,5	2,1
LLC BIO	-2,6	-5,9	-6,5	-5,3	-2,2	-7,6	0,7	-7,0	-2,3	1,1	-0,6	-2,1	-0,4	-1,7	-1,0	-3,1
CHEVRE LAIT SPECIFIQUE LLC BIO	-99,7	-99,4	-99,5	-98,9	-99,4	-99,7	-99,5	-96,7	-92,4	-84,7	-54,3	88,5	192,9	365,6	285,0	-98,1
BREBIS LAIT SPECIFIQUE LLC BIO	-92,9	-89,0	-81,0	-90,2	-92,4	-92,7	-90,2	-82,7	-67,7	-36,1	-27,7	-9,6	-9,4	53,1	22,2	-83,2
STANDARD DEMI ECREME LAIT STANDARD LLC BIO	-3,0	-4,4	-5,7	-4,4	-1,4	-8,6	2,4	-7,8	-1,5	2,9	-0,6	-1,8	0,5	-1,3	-0,4	-2,4
CHEVRE LAIT SPECIFIQUE LLC AUTRES MARQUES LAIT LIQUIDE	-26,1	-20,8	-11,0	-20,7	-22,9	-23,5	-10,2	-5,0	-1,8	4,4	12,9	5,7	21,5	2,9	11,7	-6,4
CHEVRE LAIT SPECIFIQUE LLC TOTAL MARQUES MAJEURES LAIT LIQUIDE	-3,7	-7,2	-1,4	-4,1	-2,9	1,2	-2,6	-6,4	-2,3	-5,3	-6,7	0,7	-0,1	-3,0	-1,6	-3,2
CHEVRE LAIT SPECIFIQUE LLC MDD LAIT LIQUIDE	4,6	5,8	7,7	1,4	5,8	-8,4	-2,7	0,1	-2,6	-6,8	-5,5	-22,0	-14,8	-9,2	-12,0	-4,4
CHEVRE LAIT SPECIFIQUE LLC BOUTEILLE	-3,3	-6,3	-0,8	-4,0	-2,6	-0,2	-3,0	-5,9	-2,4	-5,5	-6,6	-1,8	-1,7	-3,6	-2,7	-3,5
CHEVRE LAIT SPECIFIQUE LLC BRIQUE	-12,7	-10,2	-0,9	-3,1	-4,1	-4,3	9,8	2,6	1,9	5,9	13,3	5,7	21,6	2,9	11,8	3,0

Pour en savoir plus : [Glossaire](#)

Tous Circuits GMS

	Ventes Valeur mensuelles (000 €)														Ventes Valeur Cumul Courant (000 €)	Ventes Valeur annuelles (000 €)
	P02 2025	P03 2025	P04 2025	P05 2025	P06 2025	P07 2025	P08 2025	P09 2025	P10 2025	P11 2025	P12 2025	P13 2025	P01 2026	P02 2026	P02 2026	P02 2026
LLC LAIT LIQUIDE	216 183	209 938	198 468	193 314	190 737	180 354	177 883	192 260	200 793	198 544	206 728	197 350	221 611	217 106	438 716	2 585 084
LAIT SPECIFIQUE LLC LAIT LIQUIDE	55 005	56 287	48 225	47 803	48 223	50 491	48 606	52 262	54 088	50 471	53 704	50 507	57 041	55 992	113 033	673 699
CHEVRE LAIT SPECIFIQUE LLC	1 613	1 585	1 507	1 439	1 418	1 399	1 322	1 368	1 435	1 452	1 537	1 451	1 518	1 560	3 078	18 990
BREBIS LAIT SPECIFIQUE LLC	558	567	559	531	510	472	474	510	555	558	583	548	566	590	1 156	7 023
LAIT STANDARD LLC LAIT LIQUIDE	161 177	153 650	150 243	145 511	142 514	129 862	129 277	139 998	146 705	148 074	153 024	146 843	164 570	161 114	325 684	1 911 385
STANDARD ECREME LAIT STANDARD LLC	5 909	5 835	5 730	5 616	5 548	5 125	5 024	5 368	5 619	5 529	5 669	5 203	5 772	5 675	11 447	71 714
STANDARD DEMI ECREME LAIT STANDARD LLC	135 606	128 760	126 198	122 372	119 814	108 898	108 267	117 573	122 866	123 751	127 432	122 539	138 809	134 763	273 571	1 602 042
STANDARD ENTIER LAIT STANDARD LLC	19 663	19 056	18 315	17 523	17 152	15 839	15 986	17 057	18 220	18 793	19 922	19 100	19 989	20 676	40 665	237 629
LLC BIO	26 234	24 204	22 791	22 739	23 966	20 989	21 611	22 675	23 781	24 425	25 735	23 925	26 114	25 713	51 827	308 667
CHEVRE LAIT SPECIFIQUE LLC BIO	0	0	0	0	0	0	0	0	0	0	0	0	0	0	0	1
BREBIS LAIT SPECIFIQUE LLC BIO	1	1	1	1	1	1	1	1	1	1	1	1	1	1	1	11
STANDARD DEMI ECREME LAIT STANDARD LLC BIO	17 283	16 273	15 093	15 118	16 389	13 755	14 345	15 125	15 960	16 488	17 010	15 831	17 600	16 878	34 478	205 866
CHEVRE LAIT SPECIFIQUE LLC AUTRES MARQUES LAIT LIQUIDE	25	22	22	23	23	21	21	22	23	24	26	25	27	26	53	305
CHEVRE LAIT SPECIFIQUE LLC TOTAL MARQUES MAJEURES LAIT LIQUIDE	1 465	1 449	1 378	1 317	1 288	1 281	1 205	1 244	1 305	1 323	1 398	1 334	1 386	1 421	2 807	17 328
CHEVRE LAIT SPECIFIQUE LLC MDD LAIT LIQUIDE	124	115	107	99	107	97	96	102	107	105	113	92	105	113	217	1 356
CHEVRE LAIT SPECIFIQUE LLC BOUTEILLE	1 589	1 563	1 484	1 416	1 395	1 378	1 301	1 346	1 412	1 428	1 511	1 426	1 491	1 534	3 025	18 685

	Ventes Valeur mensuelles (000 €)														Ventes Valeur Cumul Courant (000 €)	Ventes Valeur annuelles (000 €)
	P02 2025	P03 2025	P04 2025	P05 2025	P06 2025	P07 2025	P08 2025	P09 2025	P10 2025	P11 2025	P12 2025	P13 2025	P01 2026	P02 2026	P02 2026	P02 2026
CHEVRE LAIT SPECIFIQUE LLC BRIQUE	25	22	22	23	23	21	21	22	23	24	26	25	27	26	53	305

Pour en savoir plus : [Glossaire](#)

Tous Circuits GMS

	Evolution valeur mensuelle (%)														Evolution valeur cumul courant (%)	Evolution valeur annuelle (%)
	P02 2025	P03 2025	P04 2025	P05 2025	P06 2025	P07 2025	P08 2025	P09 2025	P10 2025	P11 2025	P12 2025	P13 2025	P01 2026	P02 2026	P02 2026	P02 2026
LLC LAIT LIQUIDE	0,0	-1,8	-1,0	-3,8	-2,2	-2,6	0,8	-2,4	-2,3	-2,3	-1,3	-3,1	-0,1	0,4	0,2	-1,7
LAIT SPECIFIQUE LLC LAIT LIQUIDE	11,2	9,1	0,4	-1,9	-2,4	8,8	8,1	-2,9	-5,2	-1,1	2,1	1,5	0,4	1,8	1,1	1,3
CHEVRE LAIT SPECIFIQUE LLC	-3,8	-6,5	-1,6	-4,8	-3,5	-1,2	-3,0	-5,8	-2,6	-5,3	-6,2	-1,3	-0,8	-3,3	-2,1	-3,6
BREBIS LAIT SPECIFIQUE LLC	17,5	8,2	8,1	2,1	1,7	-2,7	1,5	3,7	4,8	4,6	1,1	5,2	5,3	5,7	5,5	3,9
LAIT STANDARD LLC LAIT LIQUIDE	-3,3	-5,2	-1,5	-4,4	-2,1	-6,5	-1,7	-2,3	-1,1	-2,6	-2,4	-4,7	-0,3	0,0	-0,2	-2,7
STANDARD ECREME LAIT STANDARD LLC	-3,3	-1,1	3,3	-4,9	-4,2	-6,4	-0,5	-1,5	-1,1	-0,3	-5,8	-5,2	-2,1	-4,0	-3,0	-2,6
STANDARD DEMI ECREME LAIT STANDARD LLC	-3,8	-6,3	-2,1	-4,5	-2,1	-7,0	-2,4	-2,9	-1,5	-3,6	-3,1	-5,6	-0,9	-0,6	-0,8	-3,3
STANDARD ENTIER LAIT STANDARD LLC	0,3	1,1	1,5	-3,2	-1,5	-2,9	2,8	2,4	1,3	3,7	3,4	1,9	4,5	5,2	4,8	1,6
LLC BIO	-2,4	-6,6	-7,8	-6,5	-2,2	-7,3	-0,5	-6,0	-2,1	0,8	0,0	-1,9	-0,5	-2,0	-1,3	-3,3
CHEVRE LAIT SPECIFIQUE LLC BIO	-99,6	-99,2	-99,4	-98,9	-99,3	-99,6	-99,4	-96,4	-91,5	-83,9	-54,8	65,7	148,4	299,1	230,5	-97,9
BREBIS LAIT SPECIFIQUE LLC BIO	-93,5	-89,7	-82,0	-90,6	-92,6	-93,0	-90,5	-83,2	-68,5	-36,8	-28,2	-10,1	-8,1	54,5	23,5	-83,9
STANDARD DEMI ECREME LAIT STANDARD LLC BIO	-3,0	-5,2	-7,8	-6,0	-0,9	-8,6	1,4	-7,0	-1,1	2,8	-0,8	-2,4	-0,2	-2,3	-1,3	-2,9
CHEVRE LAIT SPECIFIQUE LLC AUTRES MARQUES LAIT LIQUIDE	-34,9	-28,3	-19,1	-31,9	-34,1	-34,5	-22,4	-10,4	-4,8	2,9	13,7	6,7	22,6	4,5	13,1	-13,0
CHEVRE LAIT SPECIFIQUE LLC TOTAL MARQUES MAJEURES LAIT LIQUIDE	-3,7	-6,9	-1,8	-4,5	-3,4	0,2	-2,6	-6,1	-2,5	-5,3	-6,5	0,4	0,1	-2,9	-1,5	-3,3
CHEVRE LAIT SPECIFIQUE LLC MDD LAIT LIQUIDE	4,8	5,3	6,8	0,8	4,4	-8,7	-2,1	-0,5	-3,2	-7,3	-6,1	-22,5	-15,2	-9,4	-12,3	-4,9
CHEVRE LAIT SPECIFIQUE LLC BOUTEILLE	-3,7	-6,4	-1,6	-4,8	-3,5	-1,2	-3,2	-6,0	-2,7	-5,5	-6,5	-1,4	-1,2	-3,4	-2,3	-3,7
CHEVRE LAIT SPECIFIQUE LLC BRIQUE	-12,7	-10,4	-2,1	-3,9	-4,2	-3,9	10,1	3,2	2,0	5,7	14,5	6,8	22,7	4,5	13,2	3,3

Pour en savoir plus : [Glossaire](#)

Tous Circuits GMS

	Prix Moyen Volume mensuel														Prix Moyen Volume cumulé courant	Prix Moyen Volume annuel
	P02 2025	P03 2025	P04 2025	P05 2025	P06 2025	P07 2025	P08 2025	P09 2025	P10 2025	P11 2025	P12 2025	P13 2025	P01 2026	P02 2026	P02 2026	P02 2026
LLC LAIT LIQUIDE	1	1	1	1	1	1	1	1	1	1	1	1	1	1	1	1
LAIT SPECIFIQUE LLC LAIT LIQUIDE	2	2	2	2	2	2	2	2	2	2	2	2	2	2	2	2
CHEVRE LAIT SPECIFIQUE LLC	3	3	3	3	3	3	3	3	3	3	3	3	3	3	3	3
BREBIS LAIT SPECIFIQUE LLC	4	4	4	4	4	4	4	4	4	4	4	4	4	4	4	4
LAIT STANDARD LLC LAIT LIQUIDE	1	1	1	1	1	1	1	1	1	1	1	1	1	1	1	1
STANDARD ECREME LAIT STANDARD LLC	1	1	1	1	1	1	1	1	1	1	1	1	1	1	1	1
STANDARD DEMI ECREME LAIT STANDARD LLC	1	1	1	1	1	1	1	1	1	1	1	1	1	1	1	1
STANDARD ENTIER LAIT STANDARD LLC	1	1	1	1	1	1	1	1	1	1	1	1	1	1	1	1
LLC BIO	1	1	1	1	1	1	1	1	1	1	1	1	1	1	1	1
CHEVRE LAIT SPECIFIQUE LLC BIO	5	5	5	4	5	5	5	4	4	4	4	4	4	4	4	4
BREBIS LAIT SPECIFIQUE LLC BIO	5	5	5	5	5	5	5	5	5	5	5	5	5	5	5	5
STANDARD DEMI ECREME LAIT STANDARD LLC BIO	1	1	1	1	1	1	1	1	1	1	1	1	1	1	1	1
CHEVRE LAIT SPECIFIQUE LLC AUTRES MARQUES LAIT LIQUIDE	2	2	2	2	2	2	2	2	2	2	2	2	2	2	2	2
CHEVRE LAIT SPECIFIQUE LLC TOTAL MARQUES MAJEURES LAIT LIQUIDE	3	3	3	3	3	3	3	3	3	3	3	3	3	3	3	3
CHEVRE LAIT SPECIFIQUE LLC MDD LAIT LIQUIDE	2	2	2	2	2	2	2	2	2	2	2	2	2	2	2	2
CHEVRE LAIT SPECIFIQUE LLC BOUTEILLE	3	3	3	3	3	3	3	3	3	3	3	3	3	3	3	3
CHEVRE LAIT SPECIFIQUE LLC BRIQUE	2	2	2	2	2	2	2	2	2	2	2	2	2	2	2	2

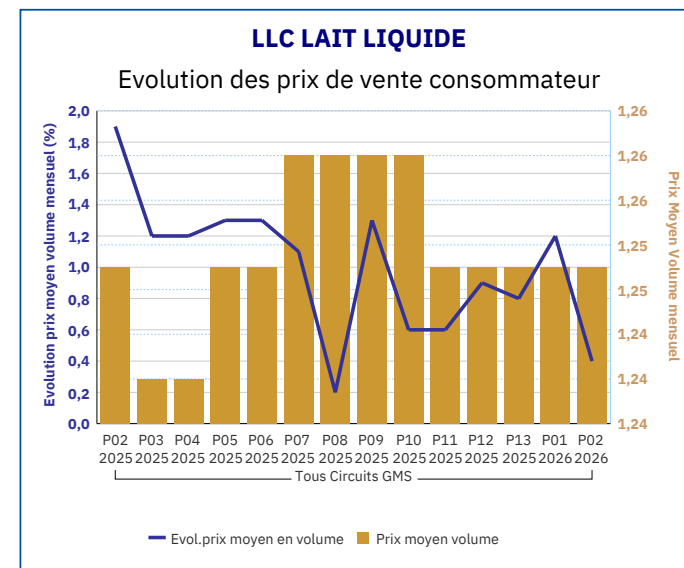
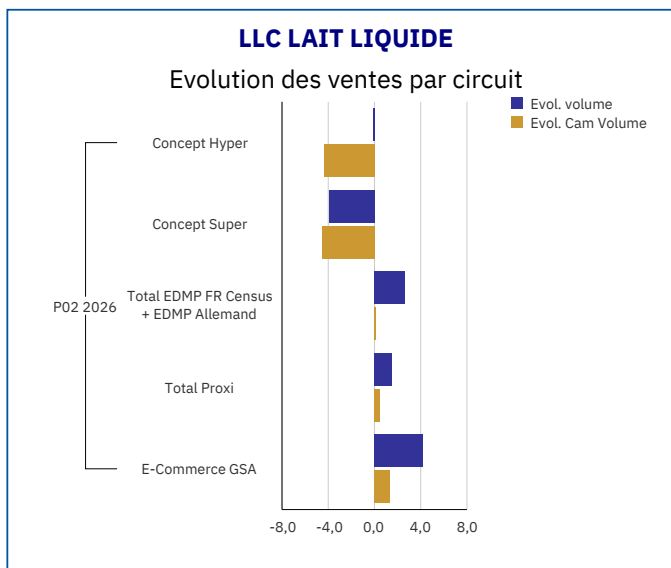
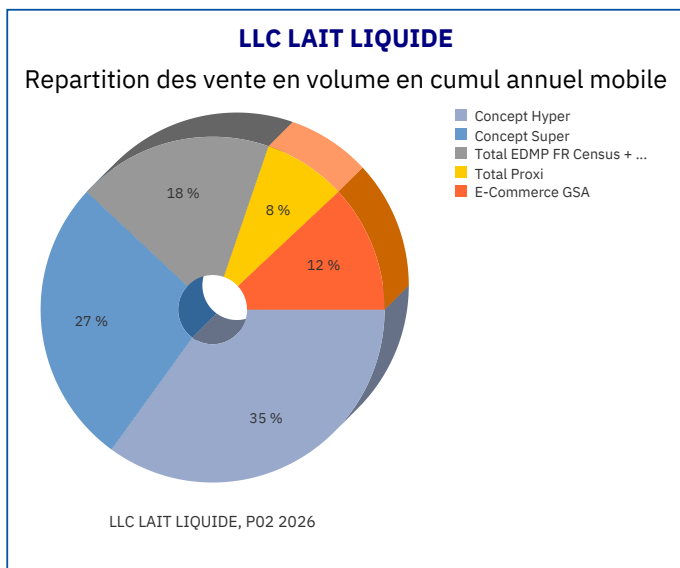
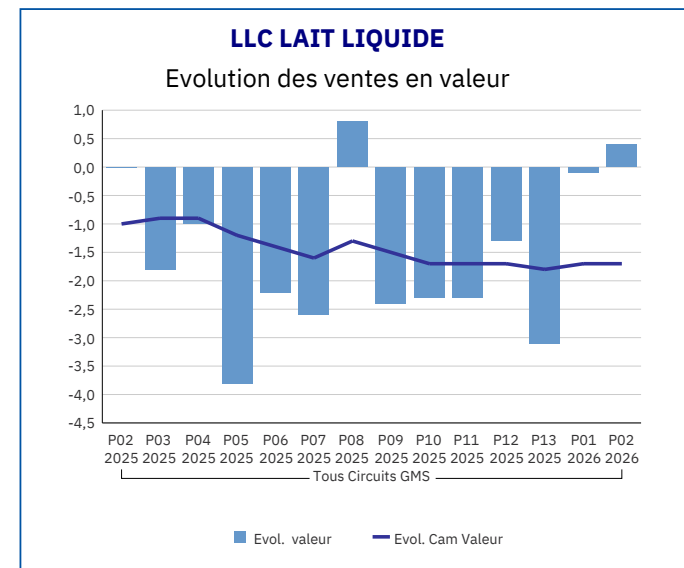
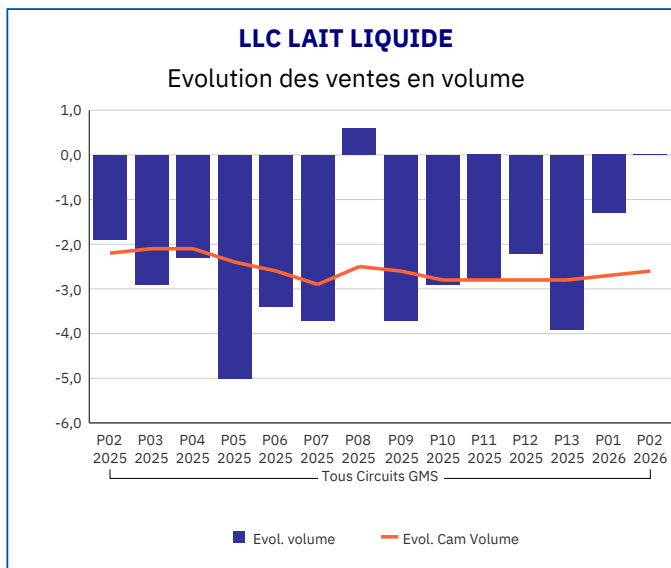
Pour en savoir plus : [Glossaire](#)

Tous Circuits GMS

	Evolution prix moyen volume mensuel (%)														Evolution prix moyen volume cumulé courant (%)	Evolution prix moyen volume annuel (%)
	P02 2025	P03 2025	P04 2025	P05 2025	P06 2025	P07 2025	P08 2025	P09 2025	P10 2025	P11 2025	P12 2025	P13 2025	P01 2026	P02 2026	P02 2026	P02 2026
LLC LAIT LIQUIDE	1,9	1,2	1,2	1,3	1,3	1,1	0,2	1,3	0,6	0,6	0,9	0,8	1,2	0,4	0,8	0,9
LAIT SPECIFIQUE LLC LAIT LIQUIDE	-2,7	-2,7	1,2	0,4	1,0	-1,4	-4,8	3,4	2,3	-0,3	2,7	1,6	2,1	-0,3	0,8	0,4
CHEVRE LAIT SPECIFIQUE LLC	-0,3	-0,1	-0,7	-0,8	-0,9	-0,9	-0,3	0,0	-0,3	0,0	0,0	0,3	0,5	0,2	0,3	-0,2
BREBIS LAIT SPECIFIQUE LLC	-0,2	-0,3	1,6	2,5	2,8	2,6	2,3	2,7	2,1	2,1	3,0	2,6	2,7	2,1	2,4	2,2
LAIT STANDARD LLC LAIT LIQUIDE	1,7	1,0	1,1	1,2	1,3	0,3	0,4	0,9	0,6	0,7	0,1	0,1	1,0	0,4	0,7	0,7
STANDARD ECREME LAIT STANDARD LLC	-0,6	-1,6	-2,7	-1,6	0,2	-0,3	-0,7	-1,3	-0,8	-0,8	-1,2	-1,4	-0,9	-0,5	-0,7	-1,0
STANDARD DEMI ECREME LAIT STANDARD LLC	2,0	1,3	1,5	1,7	1,6	0,4	0,5	1,0	0,7	0,7	0,1	0,1	1,0	0,4	0,7	0,8
STANDARD ENTIER LAIT STANDARD LLC	-0,7	-1,8	-1,5	-1,4	-0,6	-0,7	-0,4	-0,3	-0,2	-0,3	-0,2	-0,1	0,4	0,2	0,3	-0,5
LLC BIO	0,2	-0,8	-1,4	-1,2	0,0	0,3	-1,2	1,0	0,1	-0,4	0,6	0,2	-0,2	-0,3	-0,2	-0,3
CHEVRE LAIT SPECIFIQUE LLC BIO	28,5	26,2	22,1	8,5	13,5	31,9	13,8	9,6	11,9	5,0	-0,9	-12,1	-15,2	-14,3	-14,3	7,7
BREBIS LAIT SPECIFIQUE LLC BIO	-7,8	-6,1	-5,3	-3,9	-3,6	-4,1	-3,6	-2,6	-2,7	-1,2	-0,6	-0,6	1,5	0,9	1,3	-2,5
STANDARD DEMI ECREME LAIT STANDARD LLC BIO	0,0	-0,8	-2,2	-1,7	0,5	0,0	-1,0	0,9	0,4	-0,1	-0,2	-0,5	-0,7	-1,1	-0,9	-0,5
CHEVRE LAIT SPECIFIQUE LLC AUTRES MARQUES LAIT LIQUIDE	-11,9	-9,4	-9,0	-14,1	-14,5	-14,4	-13,5	-5,7	-3,0	-1,5	0,7	1,0	0,9	1,6	1,2	-6,6
CHEVRE LAIT SPECIFIQUE LLC TOTAL MARQUES MAJEURES LAIT LIQUIDE	0,0	0,3	-0,4	-0,5	-0,4	-1,0	-0,1	0,3	-0,2	0,0	0,1	-0,2	0,2	0,0	0,1	-0,1
CHEVRE LAIT SPECIFIQUE LLC MDD LAIT LIQUIDE	0,2	-0,4	-0,8	-0,6	-1,3	-0,4	0,6	-0,6	-0,7	-0,6	-0,6	-0,6	-0,4	-0,3	-0,3	-0,5
CHEVRE LAIT SPECIFIQUE LLC BOUTEILLE	-0,4	-0,1	-0,7	-0,8	-1,0	-1,0	-0,2	0,0	-0,3	0,0	0,1	0,3	0,5	0,2	0,4	-0,2
CHEVRE LAIT SPECIFIQUE LLC BRIQUE	0,0	-0,2	-1,2	-0,8	-0,1	0,4	0,2	0,6	0,1	-0,2	1,1	1,0	0,9	1,6	1,3	0,3

Pour en savoir plus : [Glossaire](#)

LLC LAIT LIQUIDE	
Tous Circuits GMS	
P02 2026	
Ventes en tonnes	173 227,07
Evol. volume	0,0
CAM volume (tonnes)	2 064 704,84
Evol. Cam Volume	-2,6
Ventes valeur (k€)	217 105,60
Evol. valeur	0,4
CAM Valeur (K€)	2 585 083,89
Evol. Cam Valeur	-1,7
Prix moyen volume	1,25
Evol.prix moyen en volume	0,4
CAM Prix	1,25
Evol. CAM Prix	0,9



Pour en savoir plus : [Glossaire](#)

LAIT SPECIFIQUE LLC LAIT LIQUIDE

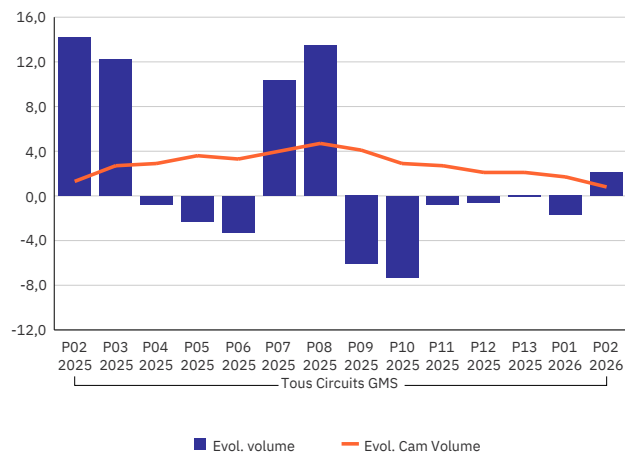
Tous Circuits GMS

P02 2026

Ventes en tonnes	32 837,07
Evol. volume	2,1
CAM volume (tonnes)	391 828,15
Evol. Cam Volume	0,8
Ventes valeur (k€)	55 991,98
Evol. valeur	1,8
CAM Valeur (K€)	673 699,16
Evol. Cam Valeur	1,3
Prix moyen volume	1,71
Evol.prix moyen en volume	-0,3
CAM Prix	1,73
Evol. CAM Prix	0,4

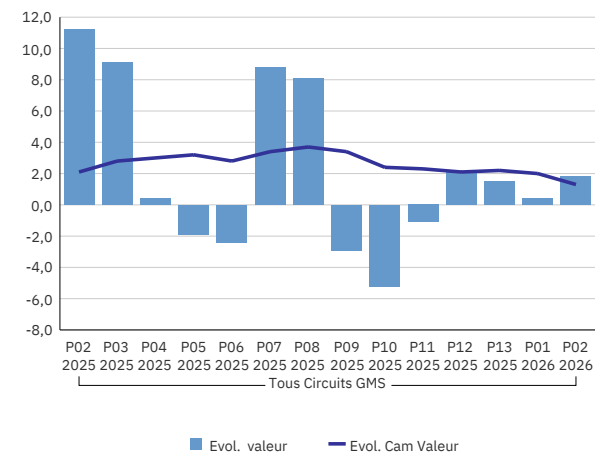
LAIT SPECIFIQUE LLC LAIT LIQUIDE

Evolution des ventes en volume



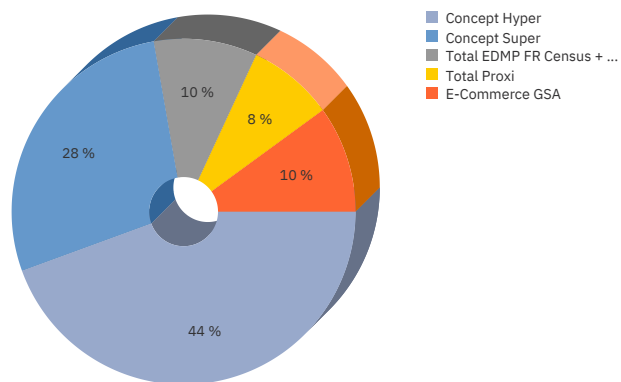
LAIT SPECIFIQUE LLC LAIT LIQUIDE

Evolution des ventes en valeur



LAIT SPECIFIQUE LLC LAIT LIQUIDE

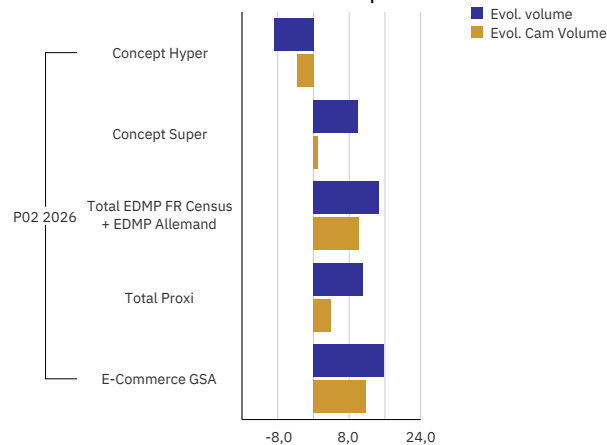
Repartition des vente en volume en cumul annuel mobile



LAIT SPECIFIQUE LLC LAIT LIQUIDE, P02 2026

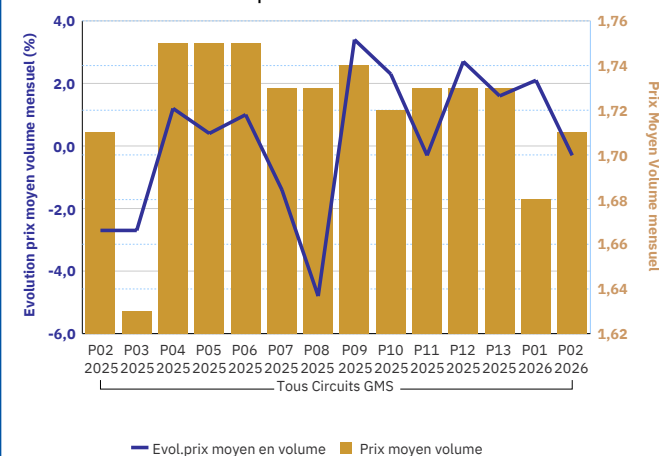
LAIT SPECIFIQUE LLC LAIT LIQUIDE

Evolution des ventes par circuit



LAIT SPECIFIQUE LLC LAIT LIQUIDE

Evolution des prix de vente consommateur



Pour en savoir plus : [Glossaire](#)

CHEVRE LAIT SPECIFIQUE LLC

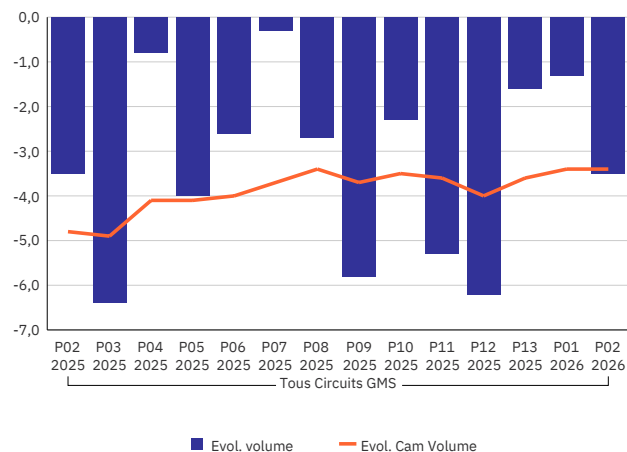
Tous Circuits GMS

P02 2026

Ventes en tonnes	600,18
Evol. volume	-3,5
CAM volume (tonnes)	7 335,83
Evol. Cam Volume	-3,4
Ventes valeur (K€)	1 559,73
Evol. valeur	-3,3
CAM Valeur (K€)	18 990,02
Evol. Cam Valeur	-3,6
Prix moyen volume	2,60
Evol.prix moyen en volume	0,2
CAM Prix	2,59
Evol. CAM Prix	-0,2

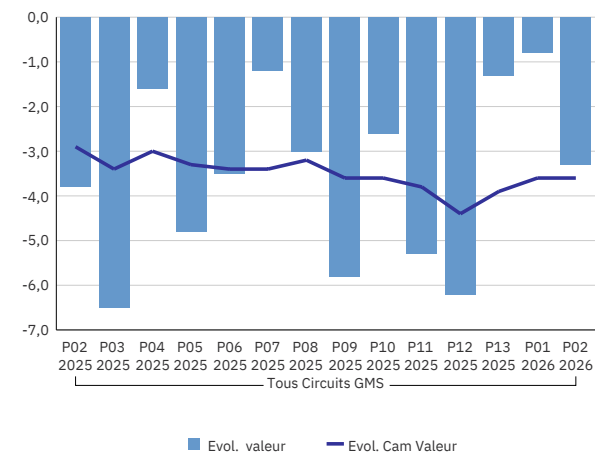
CHEVRE LAIT SPECIFIQUE LLC

Evolution des ventes en volume



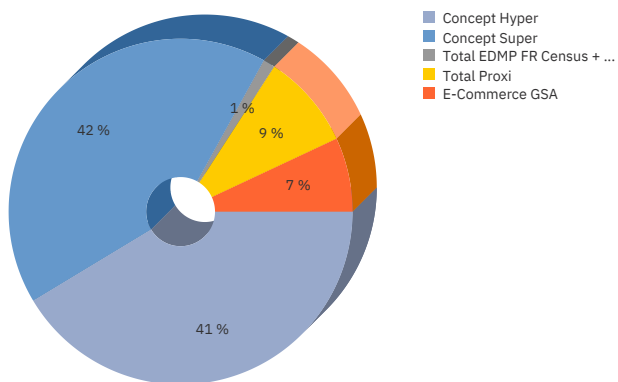
CHEVRE LAIT SPECIFIQUE LLC

Evolution des ventes en valeur



CHEVRE LAIT SPECIFIQUE LLC

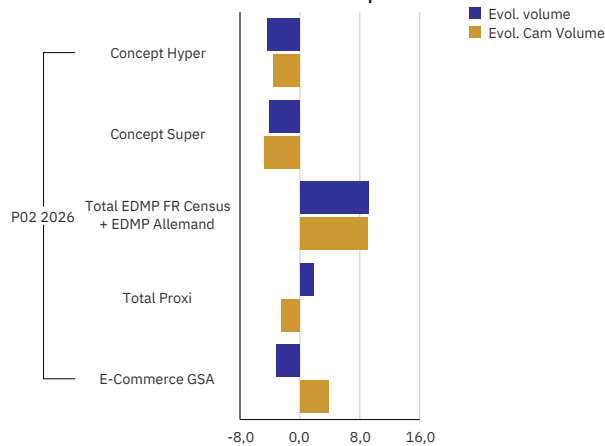
Repartition des vente en volume en cumul annuel mobile



CHEVRE LAIT SPECIFIQUE LLC, P02 2026

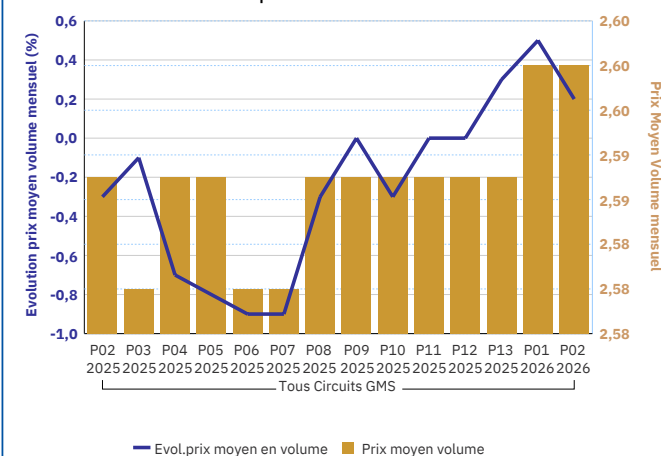
CHEVRE LAIT SPECIFIQUE LLC

Evolution des ventes par circuit



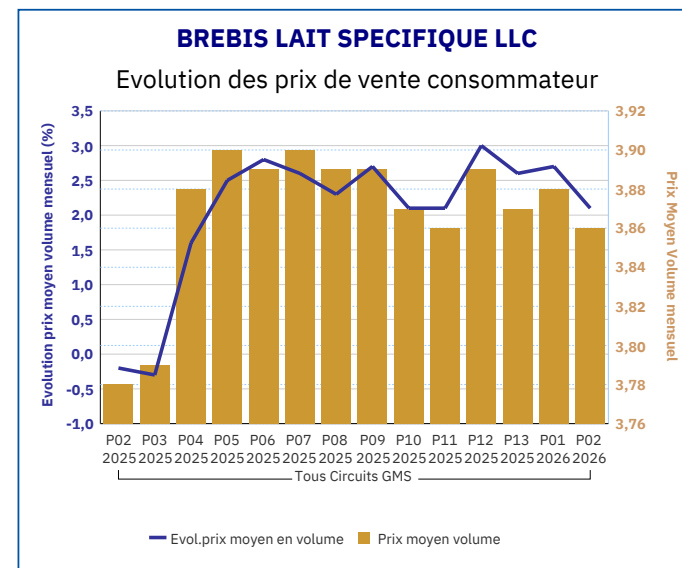
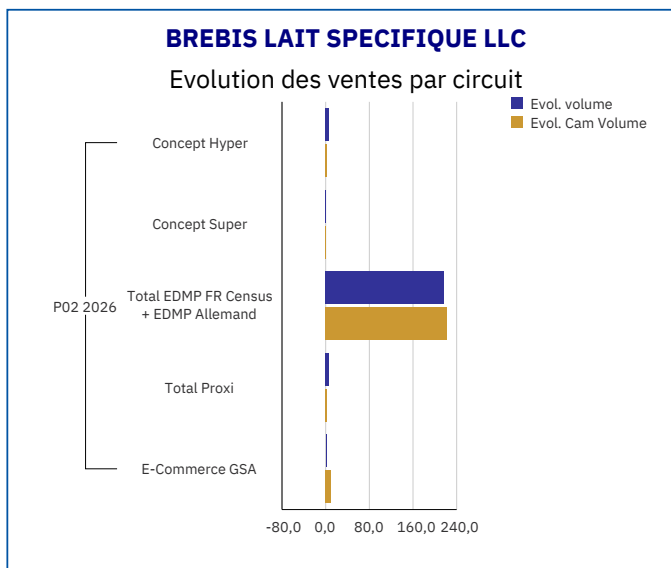
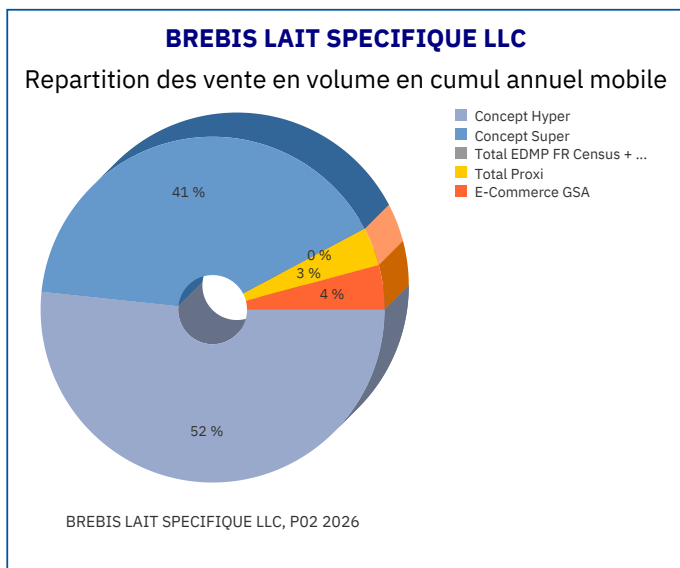
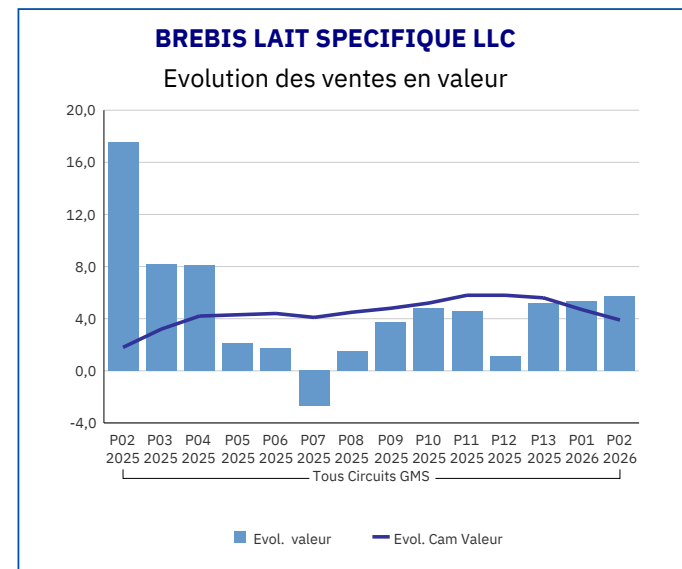
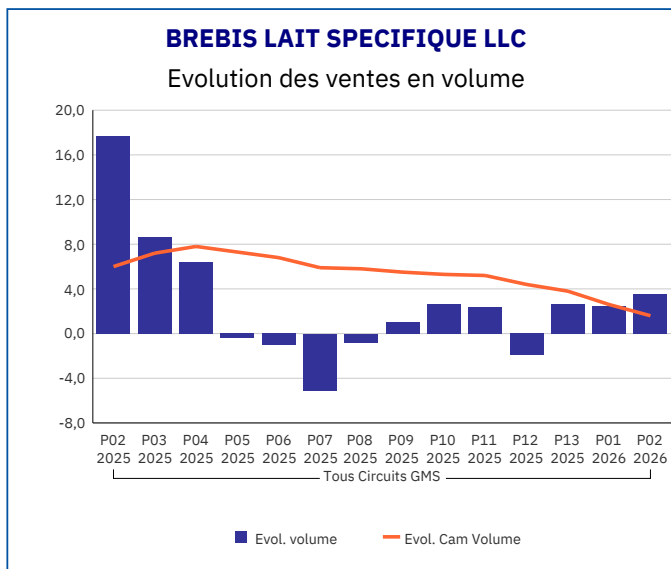
CHEVRE LAIT SPECIFIQUE LLC

Evolution des prix de vente consommateur



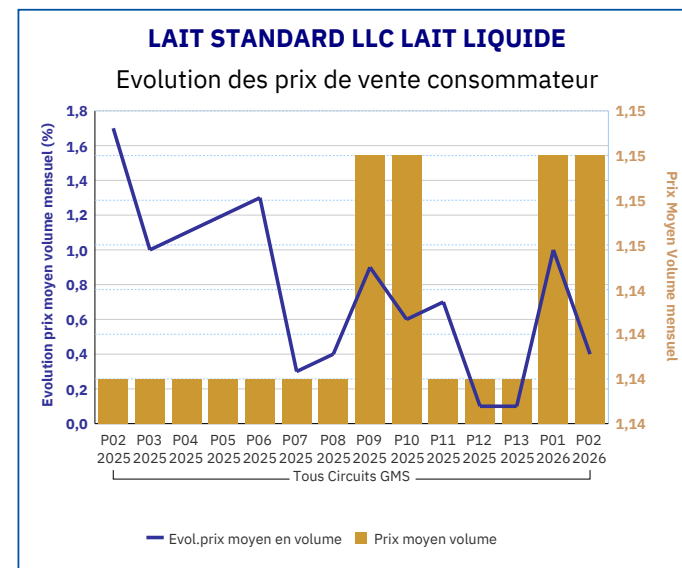
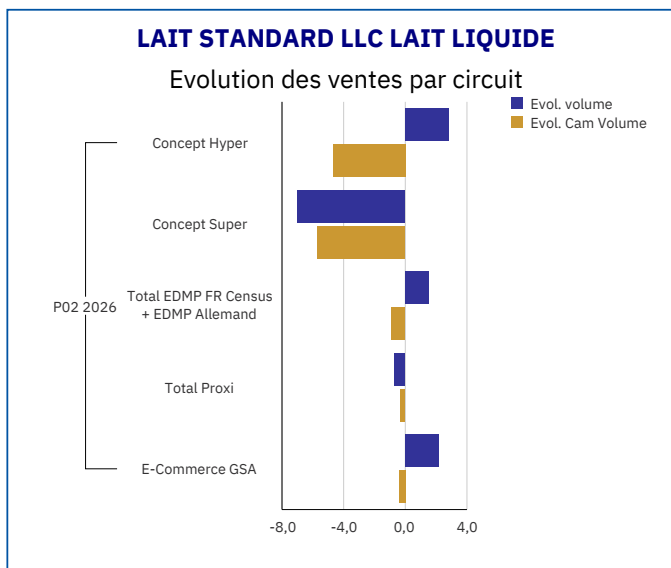
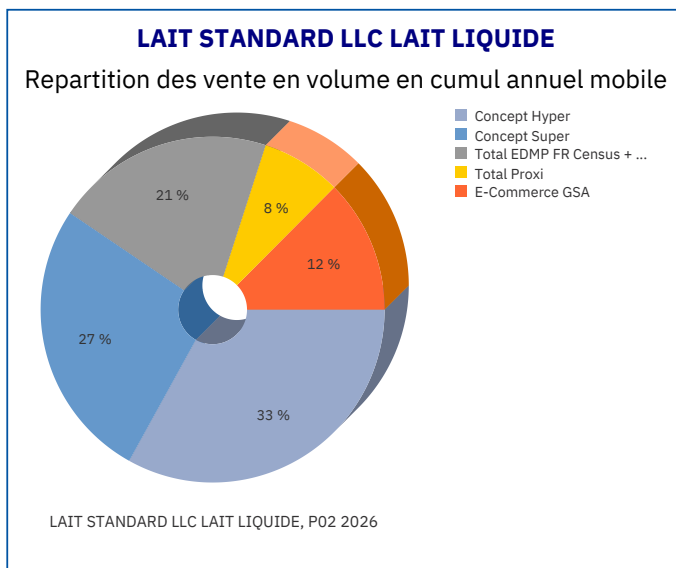
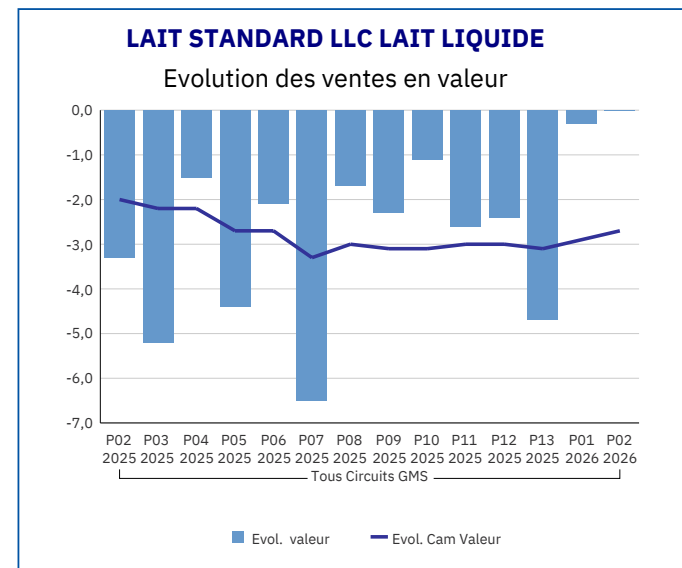
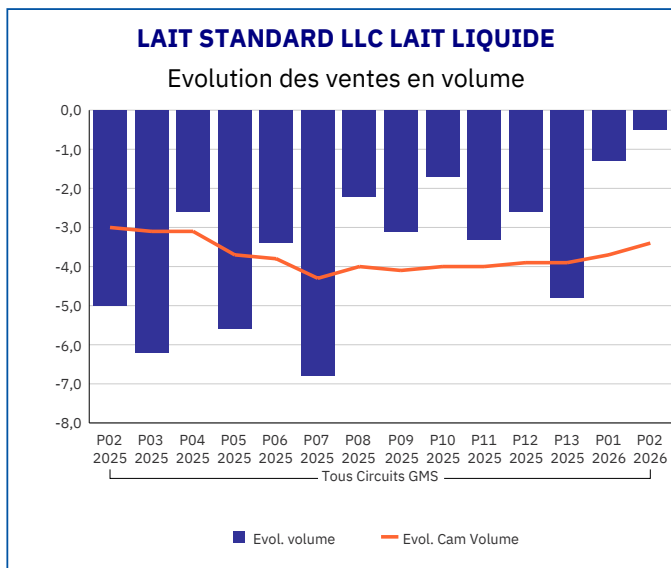
Pour en savoir plus : [Glossaire](#)

BREBIS LAIT SPECIFIQUE LLC	
Tous Circuits GMS	
P02 2026	
Ventes en tonnes	152,74
Evol. volume	3,5
CAM volume (tonnes)	1 812,48
Evol. Cam Volume	1,6
Ventes valeur (k€)	589,80
Evol. valeur	5,7
CAM Valeur (K€)	7 023,22
Evol. Cam Valeur	3,9
Prix moyen volume	3,86
Evol.prix moyen en volume	2,1
CAM Prix	3,88
Evol. CAM Prix	2,2



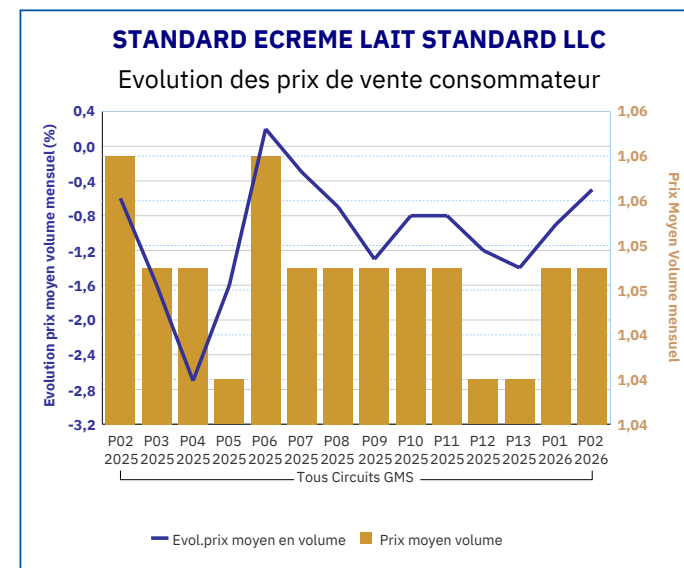
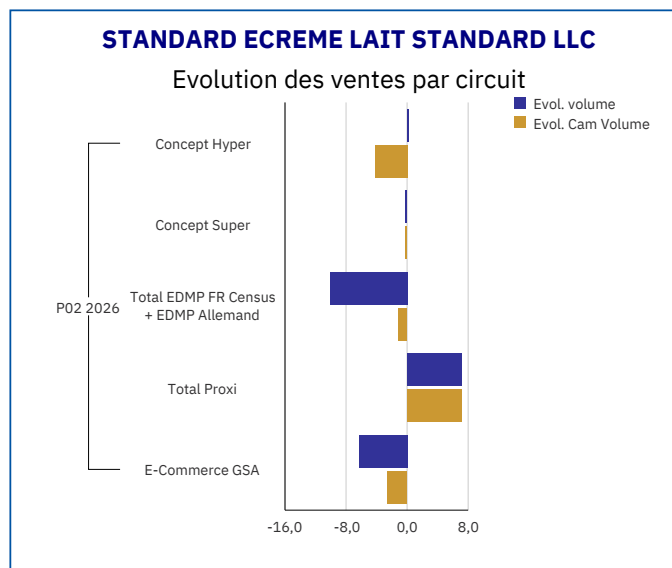
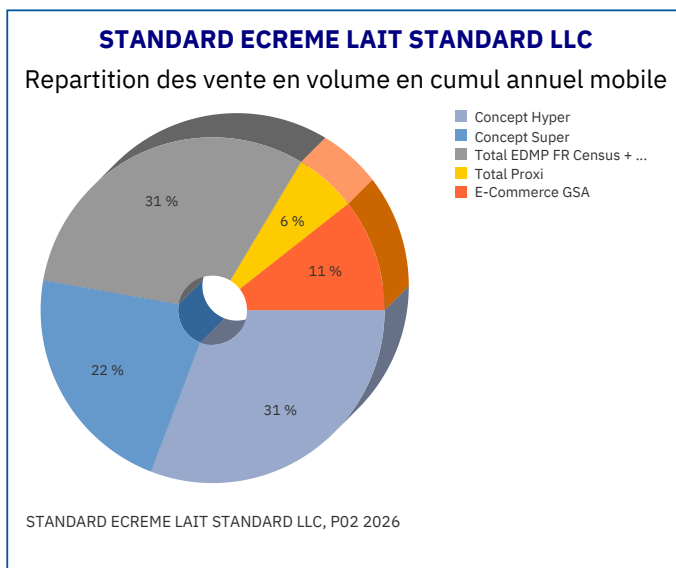
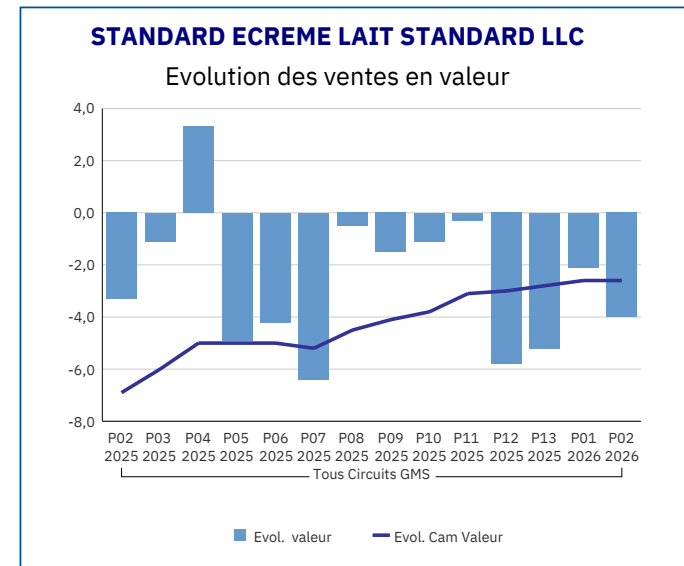
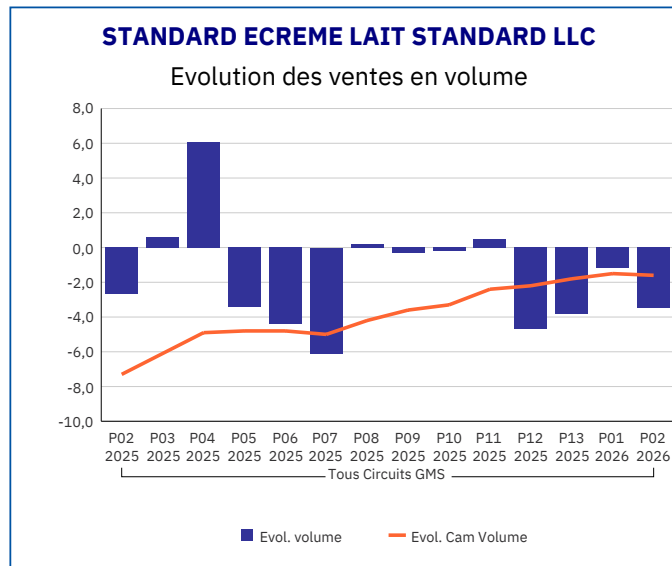
Pour en savoir plus : [Glossaire](#)

LAIT STANDARD LLC LAIT LIQUIDE	
Tous Circuits GMS	
P02 2026	
Ventes en tonnes	140 390,00
Evol. volume	-0,5
CAM volume (tonnes)	1 672 876,69
Evol. Cam Volume	-3,4
Ventes valeur (k€)	161 113,62
Evol. valeur	0,0
CAM Valeur (K€)	1 911 384,73
Evol. Cam Valeur	-2,7
Prix moyen volume	1,15
Evol.prix moyen en volume	0,4
CAM Prix	1,14
Evol. CAM Prix	0,7



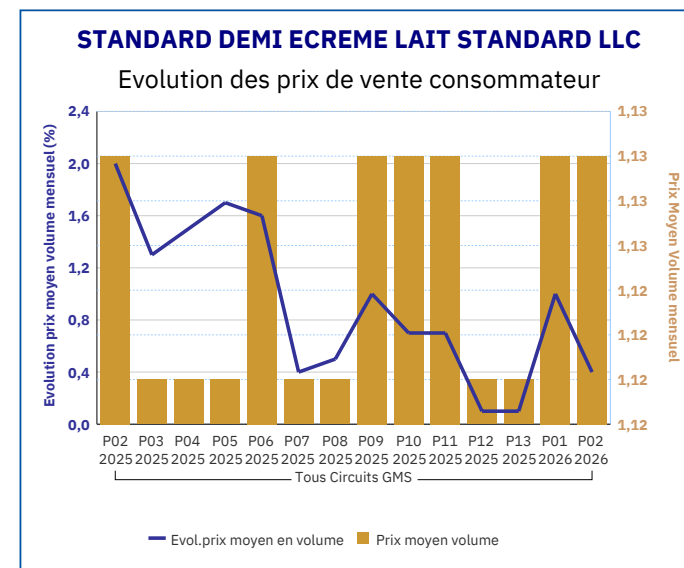
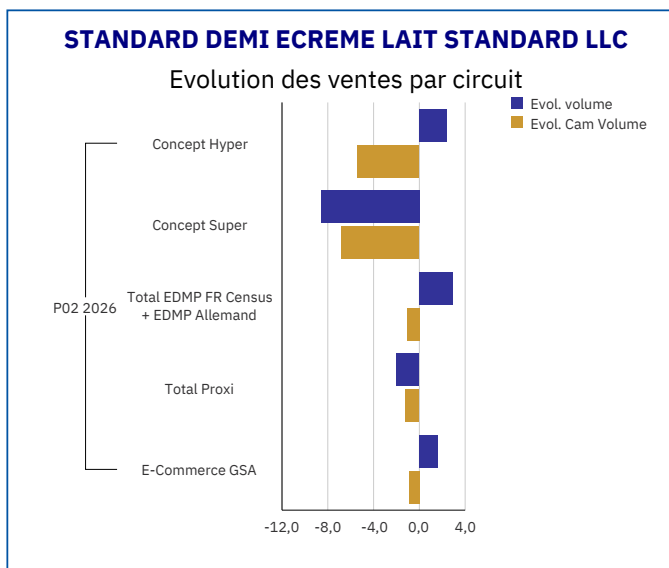
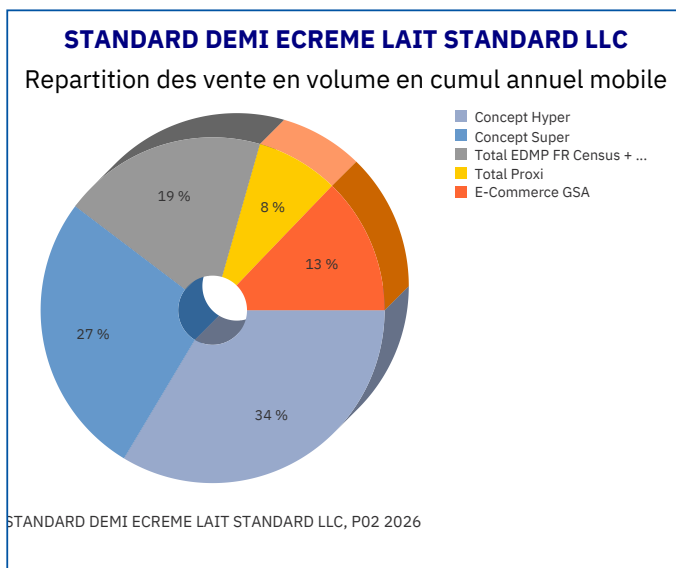
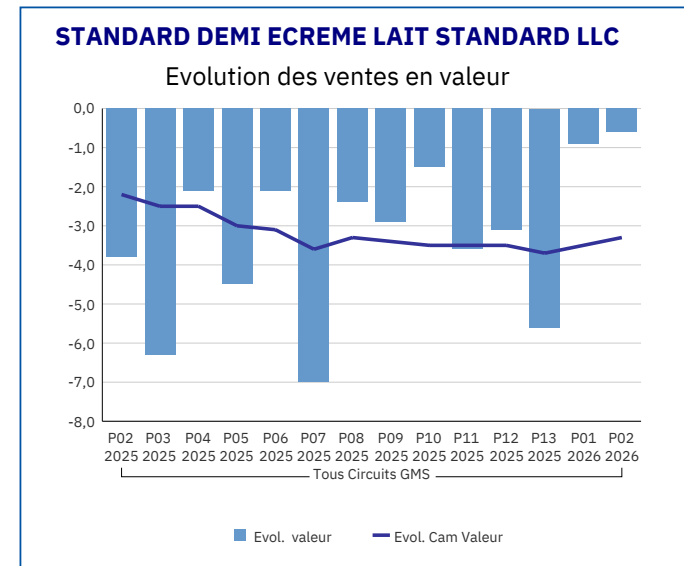
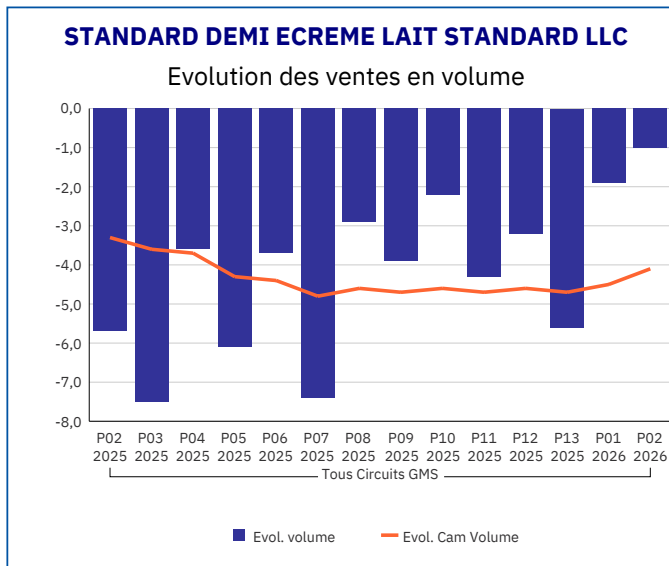
Pour en savoir plus : [Glossaire](#)

STANDARD ECREME LAIT STANDARD LLC	
Tous Circuits GMS	
P02 2026	
Ventes en tonnes	5 392,30
Evol. volume	-3,5
CAM volume (tonnes)	68 399,73
Evol. Cam Volume	-1,6
Ventes valeur (k€)	5 675,08
Evol. valeur	-4,0
CAM Valeur (K€)	71 714,38
Evol. Cam Valeur	-2,6
Prix moyen volume	1,05
Evol.prix moyen en volume	-0,5
CAM Prix	1,05
Evol. CAM Prix	-1,0



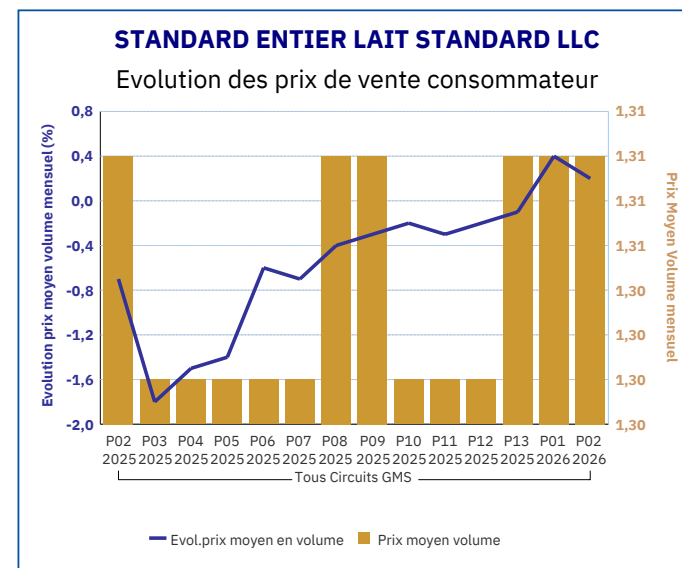
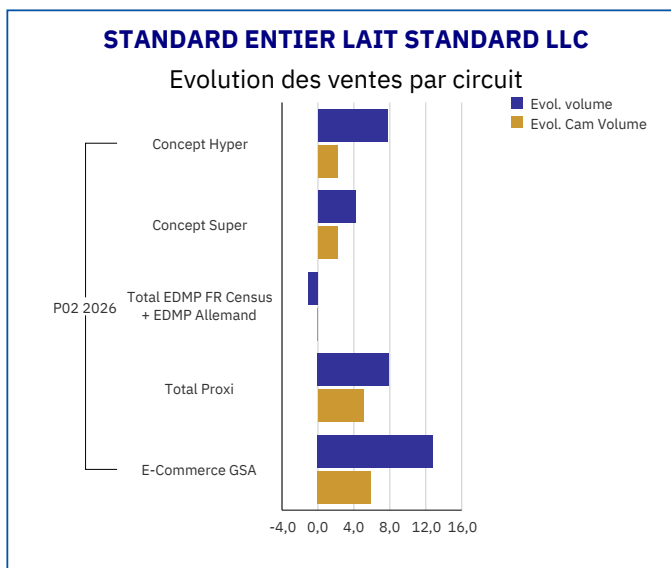
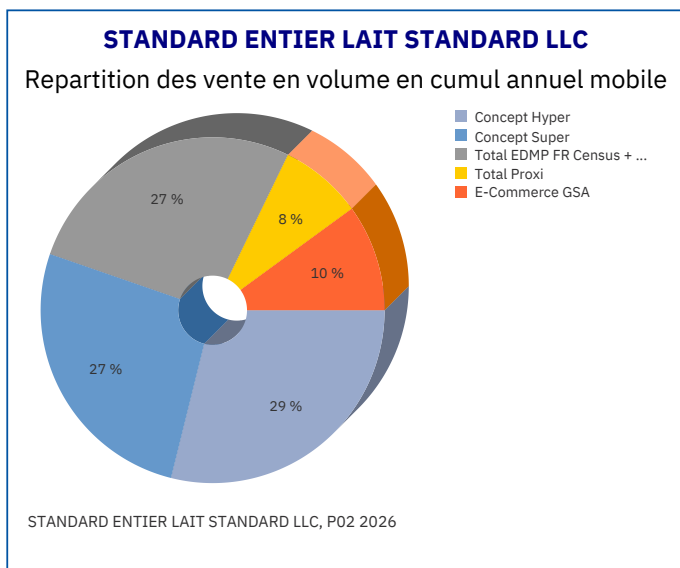
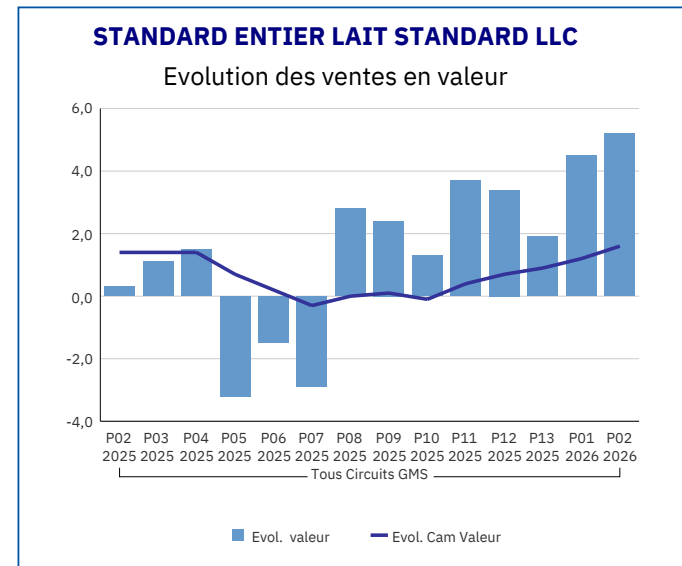
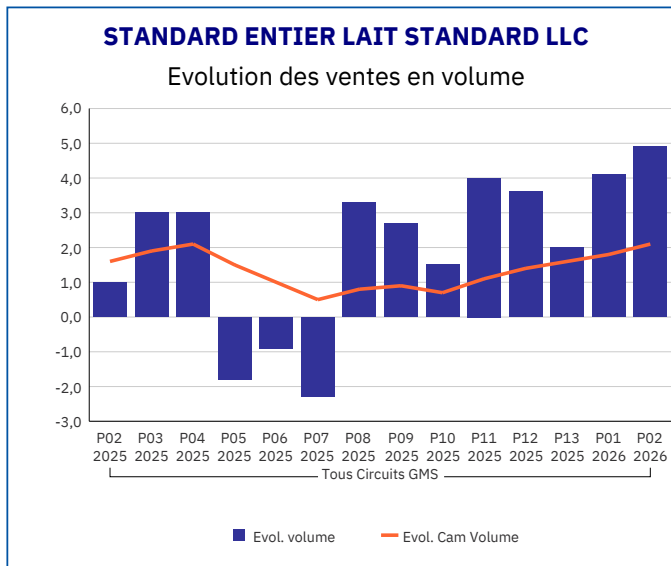
Pour en savoir plus : [Glossaire](#)

STANDARD DEMI ECREME LAIT STANDARD LLC	
Tous Circuits GMS	
P02 2026	
Ventes en tonnes	119 259,43
Evol. volume	-1,0
CAM volume (tonnes)	1 422 455,37
Evol. Cam Volume	-4,1
Ventes valeur (k€)	134 762,80
Evol. valeur	-0,6
CAM Valeur (K€)	1 602 041,84
Evol. Cam Valeur	-3,3
Prix moyen volume	1,13
Evol.prix moyen en volume	0,4
CAM Prix	1,13
Evol. CAM Prix	0,8



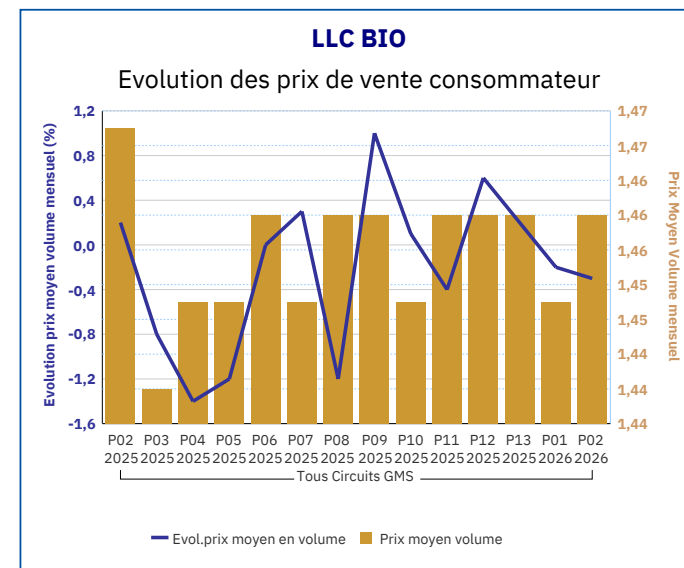
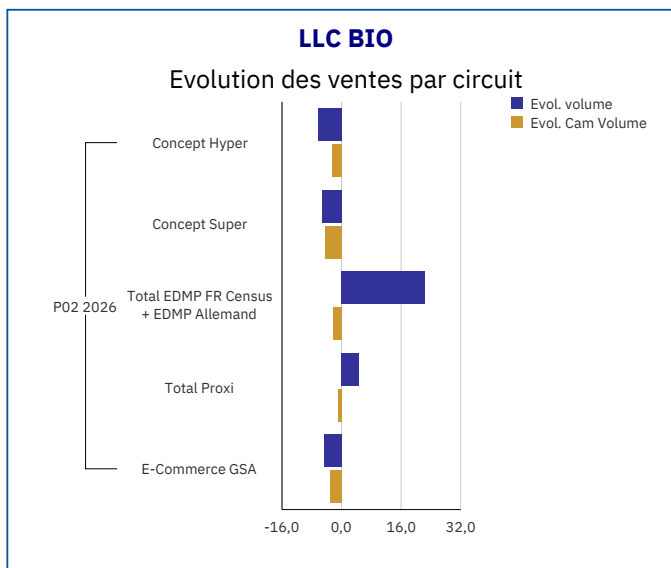
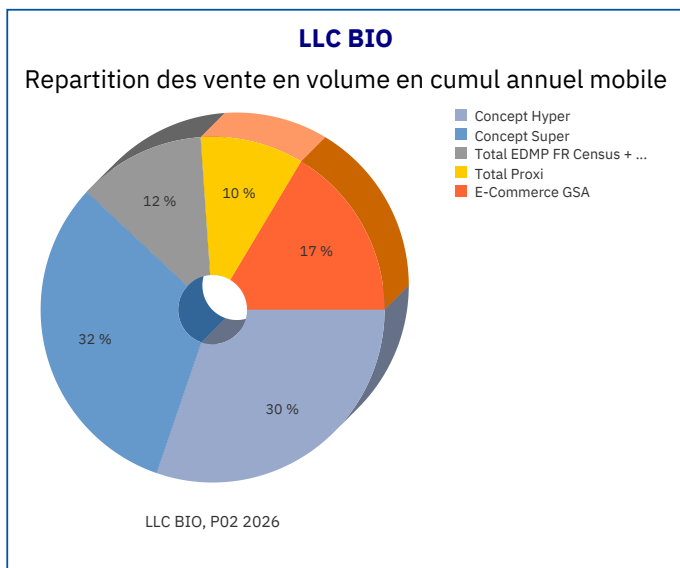
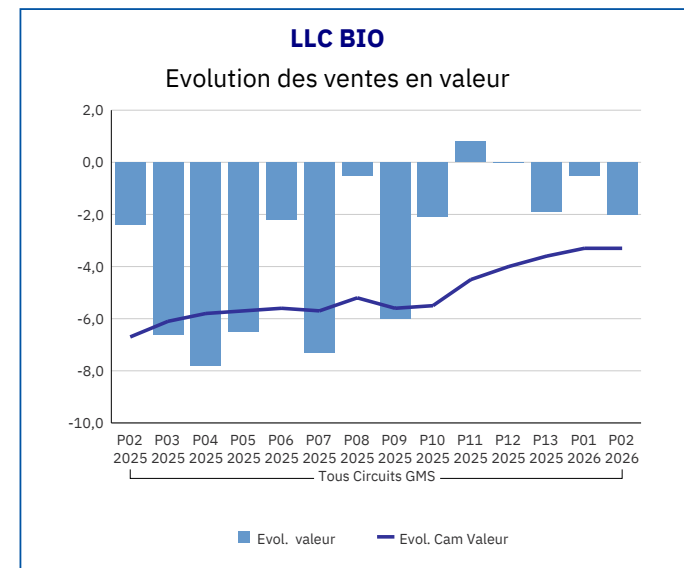
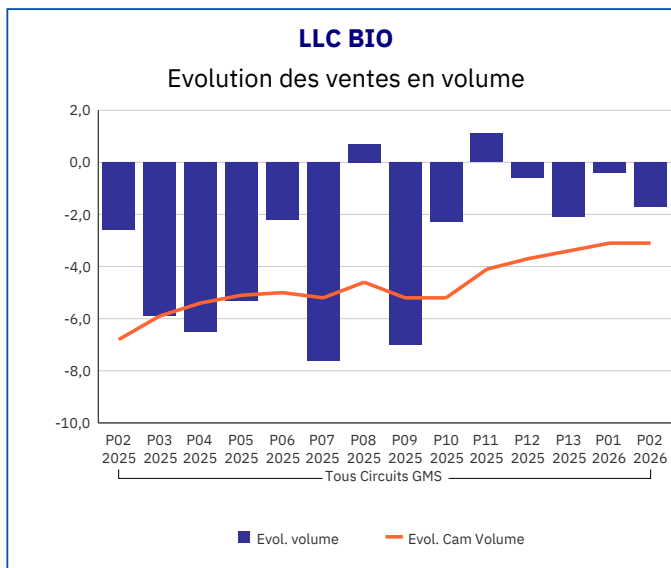
Pour en savoir plus : [Glossaire](#)

STANDARD ENTIER LAIT STANDARD LLC	
Tous Circuits GMS	
P02 2026	
Ventes en tonnes	15 738,27
Evol. volume	4,9
CAM volume (tonnes)	182 021,59
Evol. Cam Volume	2,1
Ventes valeur (k€)	20 675,75
Evol. valeur	5,2
CAM Valeur (K€)	237 628,52
Evol. Cam Valeur	1,6
Prix moyen volume	1,31
Evol.prix moyen en volume	0,2
CAM Prix	1,31
Evol. CAM Prix	-0,5



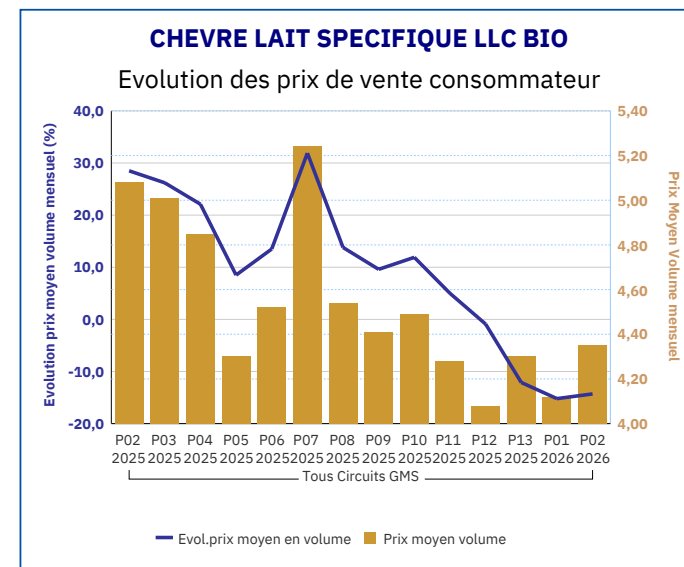
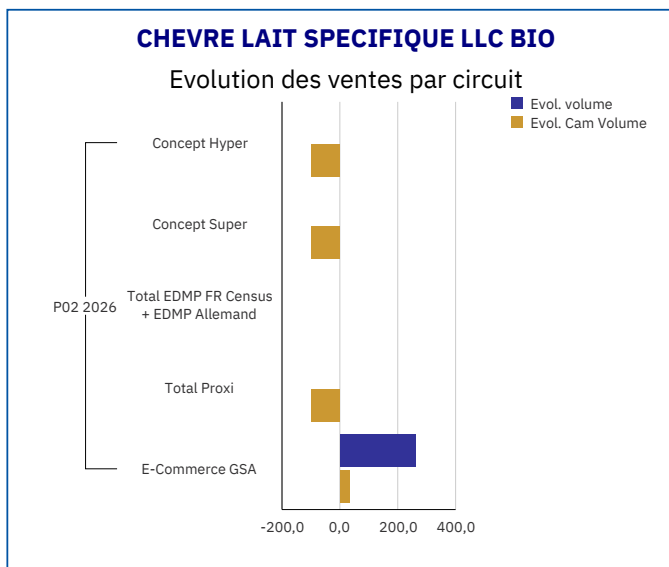
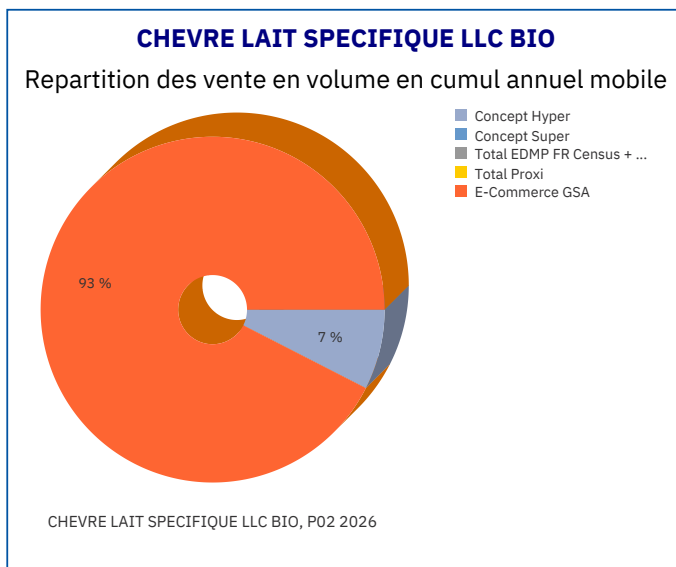
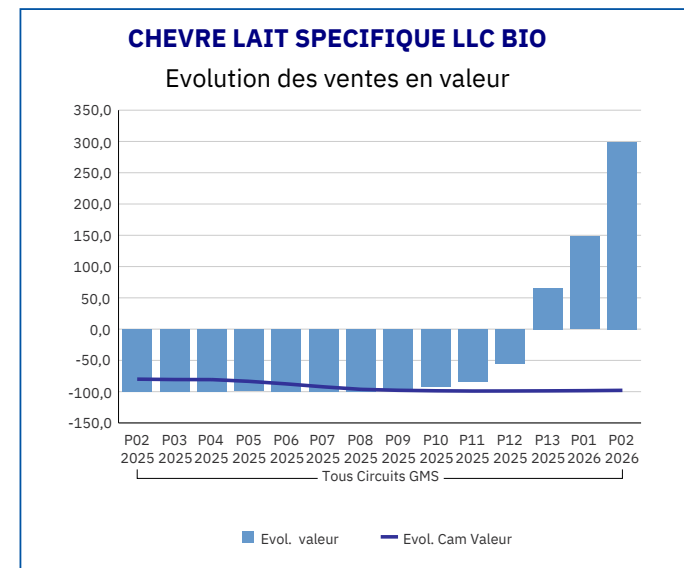
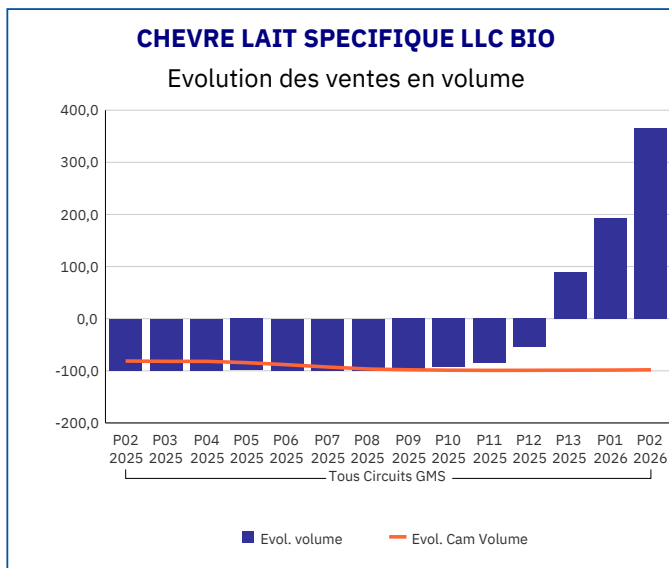
Pour en savoir plus : [Glossaire](#)

	LLC BIO
	Tous Circuits GMS
	P02 2026
Ventes en tonnes	17 565,33
Evol. volume	-1,7
CAM volume (tonnes)	212 114,87
Evol. Cam Volume	-3,1
Ventes valeur (k€)	25 713,25
Evol. valeur	-2,0
CAM Valeur (K€)	308 667,08
Evol. Cam Valeur	-3,3
Prix moyen volume	1,46
Evol.prix moyen en volume	-0,3
CAM Prix	1,46
Evol. CAM Prix	-0,3



Pour en savoir plus : [Glossaire](#)

CHEVRE LAIT SPECIFIQUE LLC BIO	
Tous Circuits GMS	
P02 2026	
Ventes en tonnes	0,04
Evol. volume	365,6
CAM volume (tonnes)	0,27
Evol. Cam Volume	-98,1
Ventes valeur (k€)	0,16
Evol. valeur	299,1
CAM Valeur (K€)	1,19
Evol. Cam Valeur	-97,9
Prix moyen volume	4,35
Evol.prix moyen en volume	-14,3
CAM Prix	4,50
Evol. CAM Prix	7,7



Pour en savoir plus : [Glossaire](#)

BREBIS LAIT SPECIFIQUE LLC BIO

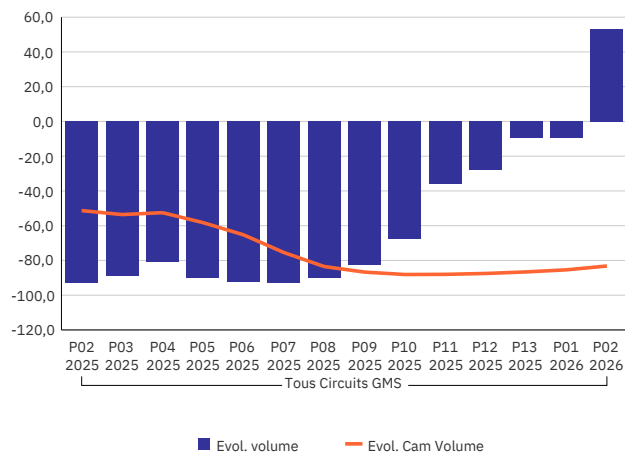
Tous Circuits GMS

P02 2026

Ventes en tonnes	0,20
Evol. volume	53,1
CAM volume (tonnes)	2,34
Evol. Cam Volume	-83,2
Ventes valeur (k€)	0,95
Evol. valeur	54,5
CAM Valeur (K€)	11,33
Evol. Cam Valeur	-83,9
Prix moyen volume	4,76
Evol.prix moyen en volume	0,9
CAM Prix	4,83
Evol. CAM Prix	-2,5

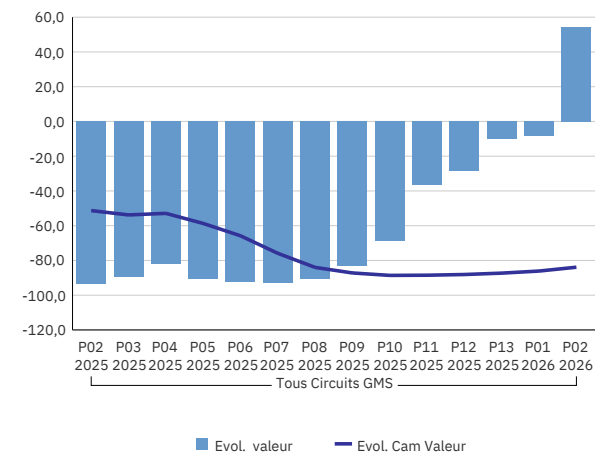
BREBIS LAIT SPECIFIQUE LLC BIO

Evolution des ventes en volume



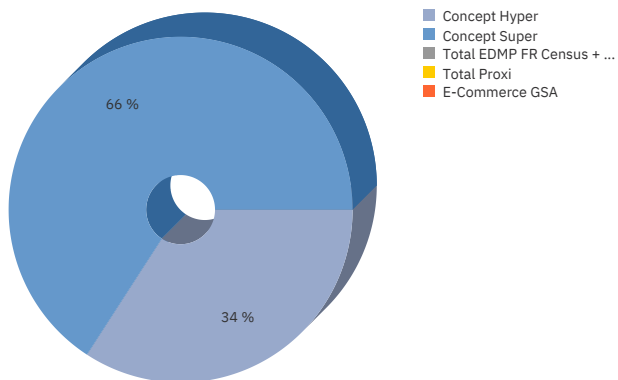
BREBIS LAIT SPECIFIQUE LLC BIO

Evolution des ventes en valeur



BREBIS LAIT SPECIFIQUE LLC BIO

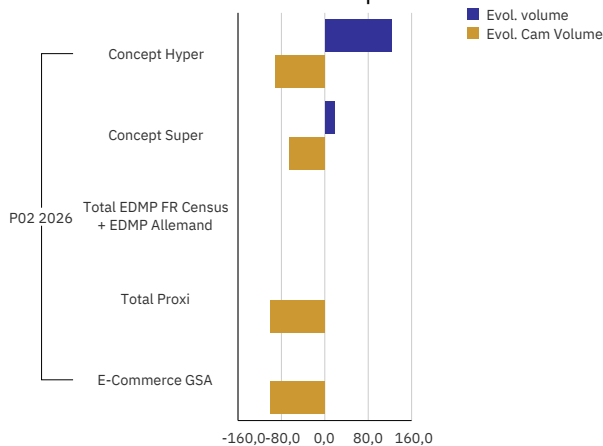
Repartition des vente en volume en cumul annuel mobile



BREBIS LAIT SPECIFIQUE LLC BIO, P02 2026

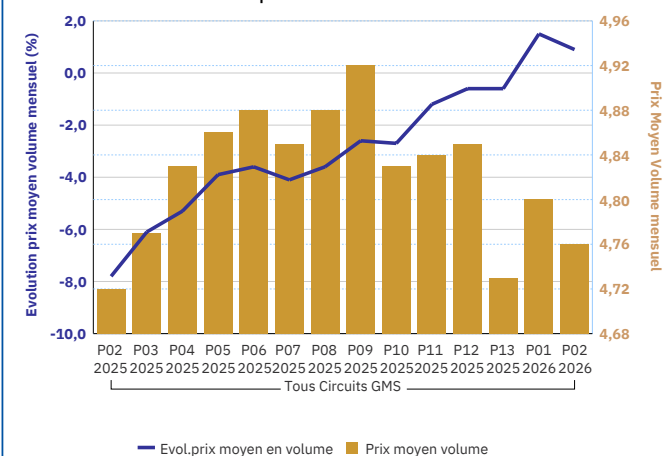
BREBIS LAIT SPECIFIQUE LLC BIO

Evolution des ventes par circuit



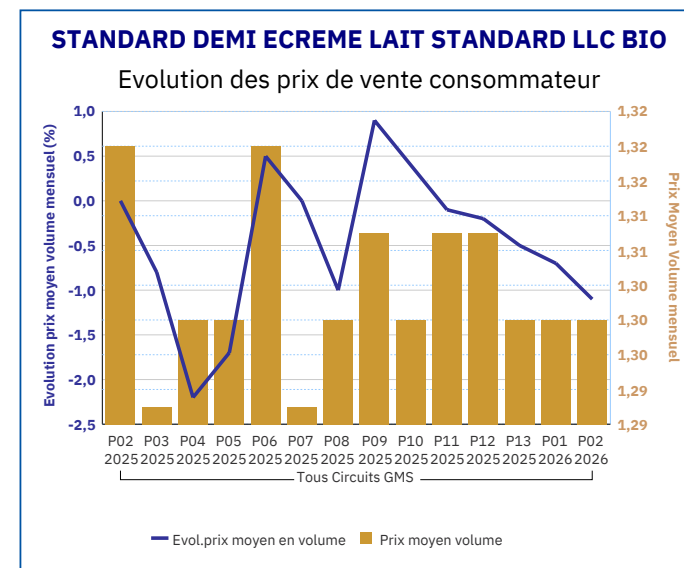
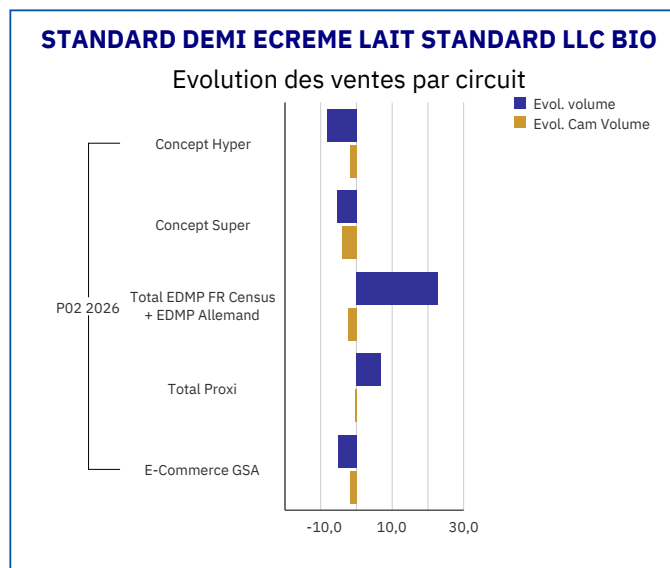
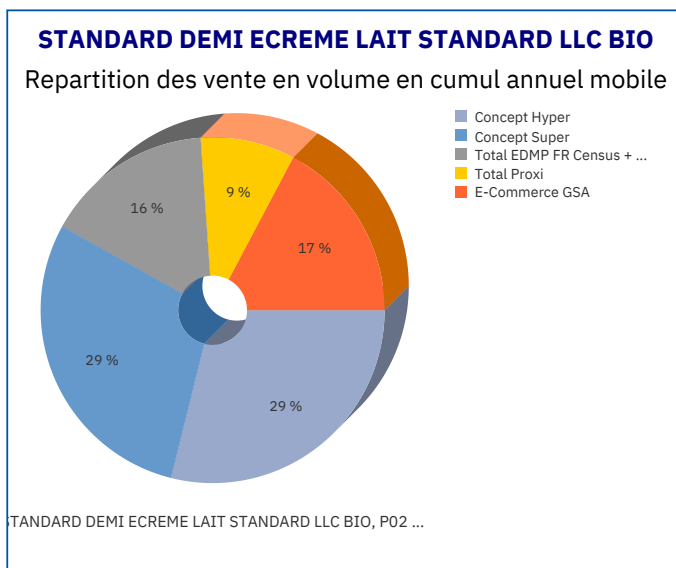
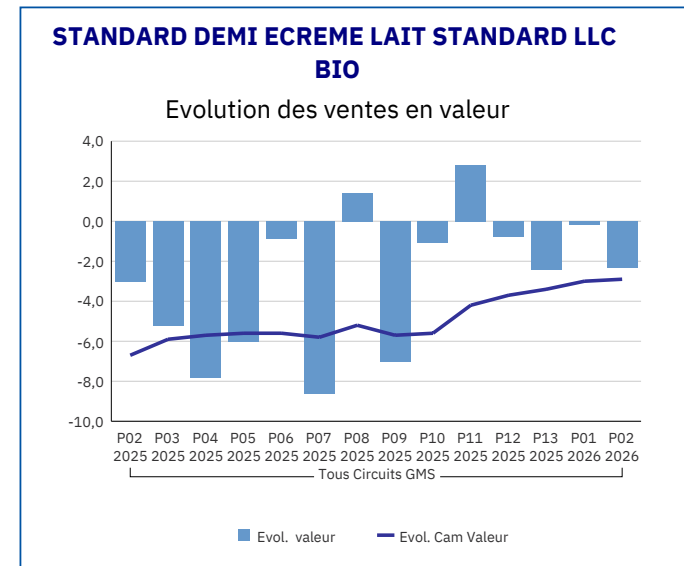
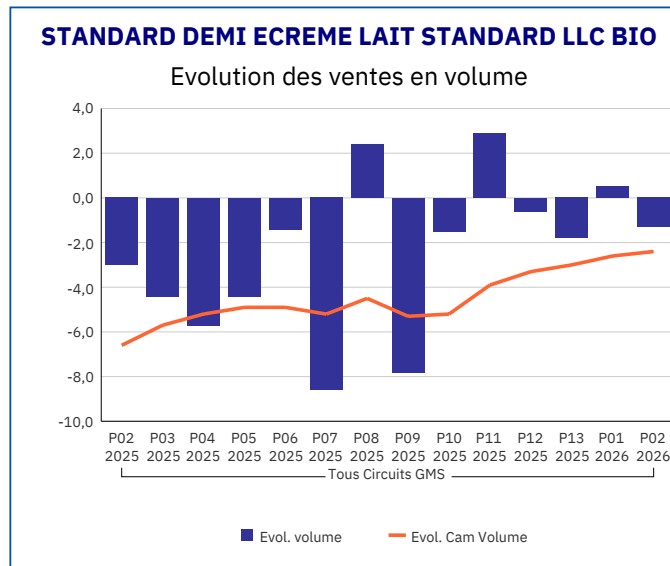
BREBIS LAIT SPECIFIQUE LLC BIO

Evolution des prix de vente consommateur



Pour en savoir plus : [Glossaire](#)

STANDARD DEMI ECREME LAIT STANDARD LLC BIO	
Tous Circuits GMS	
P02 2026	
Ventes en tonnes	12 953,08
Evol. volume	-1,3
CAM volume (tonnes)	158 124,19
Evol. Cam Volume	-2,4
Ventes valeur (k€)	16 878,10
Evol. valeur	-2,3
CAM Valeur (K€)	205 865,78
Evol. Cam Valeur	-2,9
Prix moyen volume	1,30
Evol.prix moyen en volume	-1,1
CAM Prix	1,30
Evol. CAM Prix	-0,5



Pour en savoir plus : [Glossaire](#)

CHEVRE LAIT SPECIFIQUE LLC AUTRES MARQUES LAIT LIQUIDE

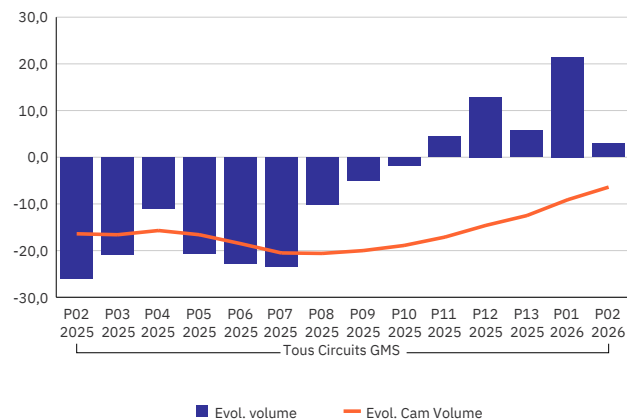
Tous Circuits GMS

P02 2026

Ventes en tonnes	11,88
Evol. volume	2,9
CAM volume (tonnes)	142,55
Evol. Cam Volume	-6,4
Ventes valeur (k€)	25,70
Evol. valeur	4,5
CAM Valeur (K€)	305,18
Evol. Cam Valeur	-13,0
Prix moyen volume	2,16
Evol.prix moyen en volume	1,6
CAM Prix	2,14
Evol. CAM Prix	-6,6

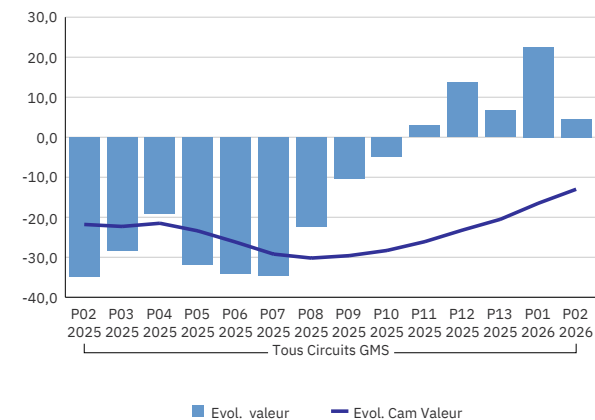
CHEVRE LAIT SPECIFIQUE LLC AUTRES MARQUES LAIT LIQUIDE

Evolution des ventes en volume



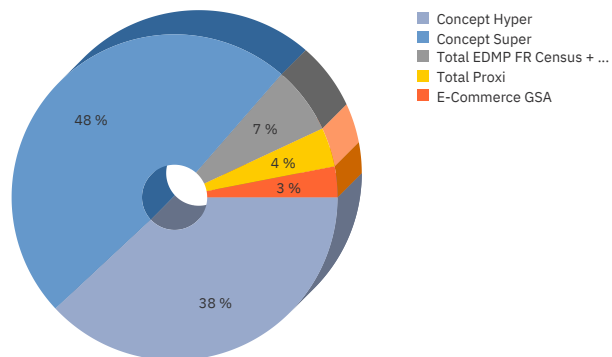
CHEVRE LAIT SPECIFIQUE LLC AUTRES MARQUES LAIT LIQUIDE

Evolution des ventes en valeur



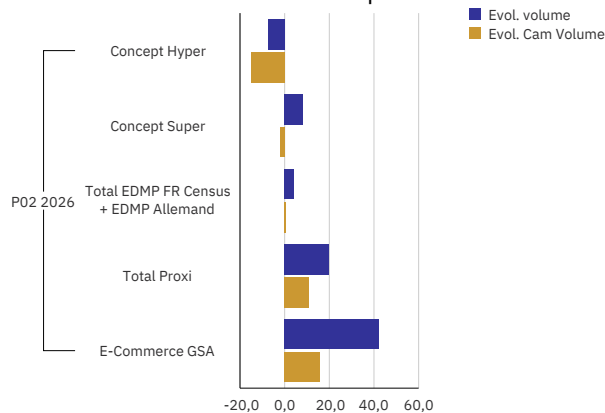
CHEVRE LAIT SPECIFIQUE LLC AUTRES MARQUES LAIT LIQUIDE

Repartition des vente en volume en cumul annuel mobile



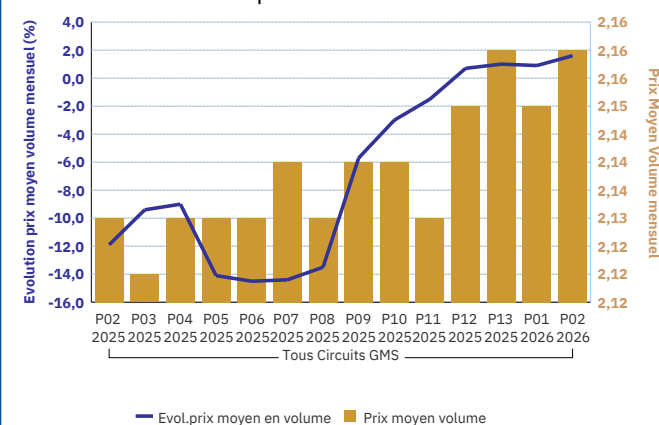
CHEVRE LAIT SPECIFIQUE LLC AUTRES MARQUES LAIT LIQUIDE

Evolution des ventes par circuit



CHEVRE LAIT SPECIFIQUE LLC AUTRES MARQUES LAIT LIQUIDE

Evolution des prix de vente consommateur



Pour en savoir plus : [Glossaire](#)

CHEVRE LAIT SPECIFIQUE LLC TOTAL MARQUES MAJEURES LAIT LIQUIDE

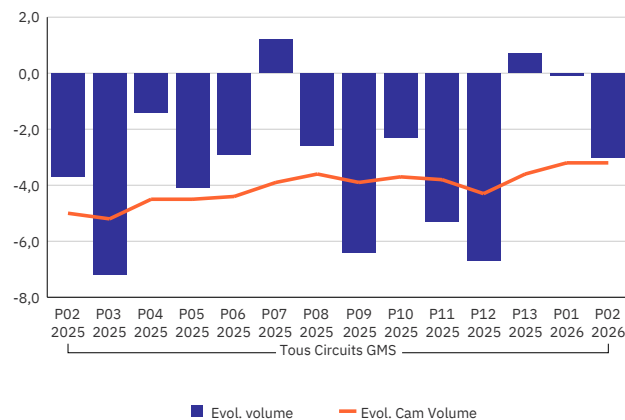
Tous Circuits GMS

P02 2026

Ventes en tonnes	531,56
Evol. volume	-3,0
CAM volume (tonnes)	6 509,38
Evol. Cam Volume	-3,2
Ventes valeur (K€)	1 421,49
Evol. valeur	-2,9
CAM Valeur (K€)	17 328,34
Evol. Cam Valeur	-3,3
Prix moyen volume	2,67
Evol.prix moyen en volume	0,0
CAM Prix	2,66
Evol. CAM Prix	-0,1

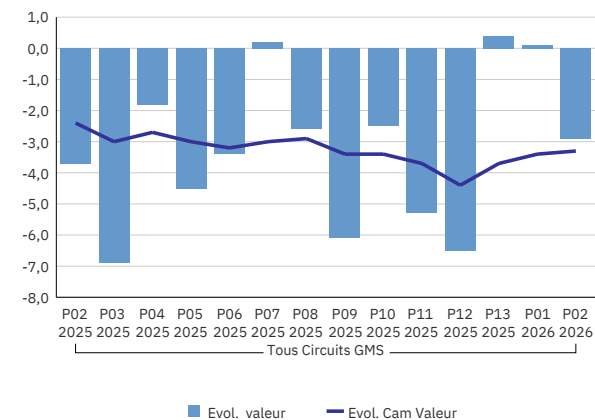
CHEVRE LAIT SPECIFIQUE LLC TOTAL MARQUES MAJEURES LAIT LIQUIDE

Evolution des ventes en volume



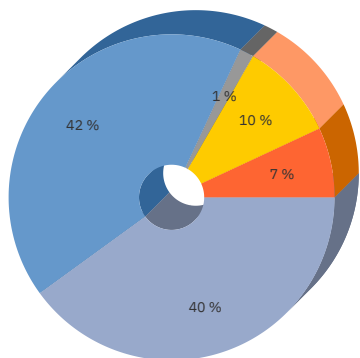
CHEVRE LAIT SPECIFIQUE LLC TOTAL MARQUES MAJEURES LAIT LIQUIDE

Evolution des ventes en valeur



CHEVRE LAIT SPECIFIQUE LLC TOTAL MARQUES MAJEURES LAIT LIQUIDE

Repartition des vente en volume en cumul annuel mobile

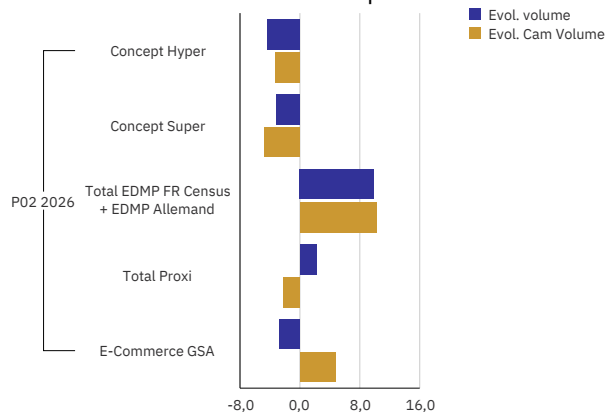


- Concept Hyper
- Concept Super
- Total EDMP FR Censu + ...
- Total Proxi
- E-Commerce GSA

CHEVRE LAIT SPECIFIQUE LLC TOTAL MARQUES MAJEURE...

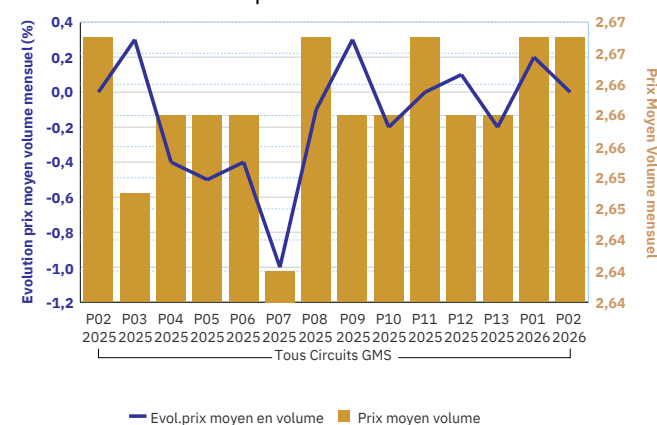
CHEVRE LAIT SPECIFIQUE LLC TOTAL MARQUES MAJEURES LAIT LIQUIDE

Evolution des ventes par circuit



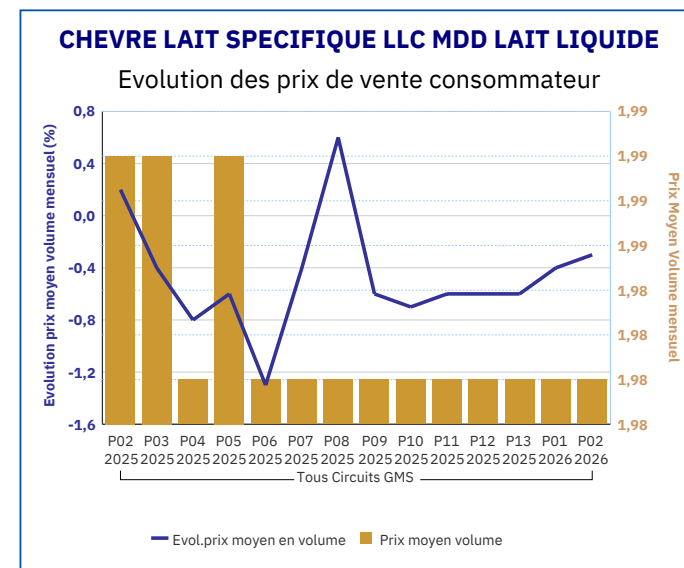
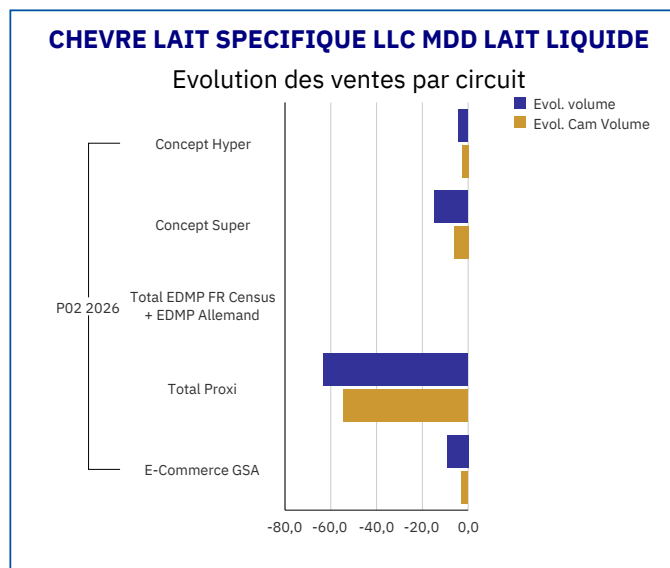
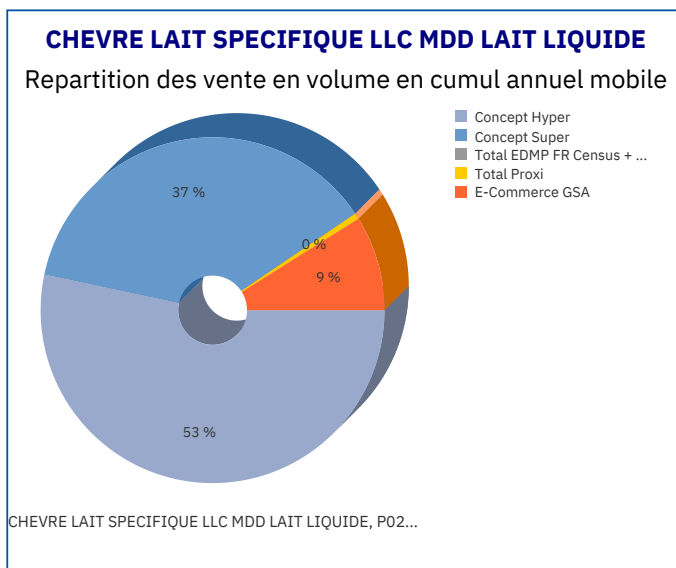
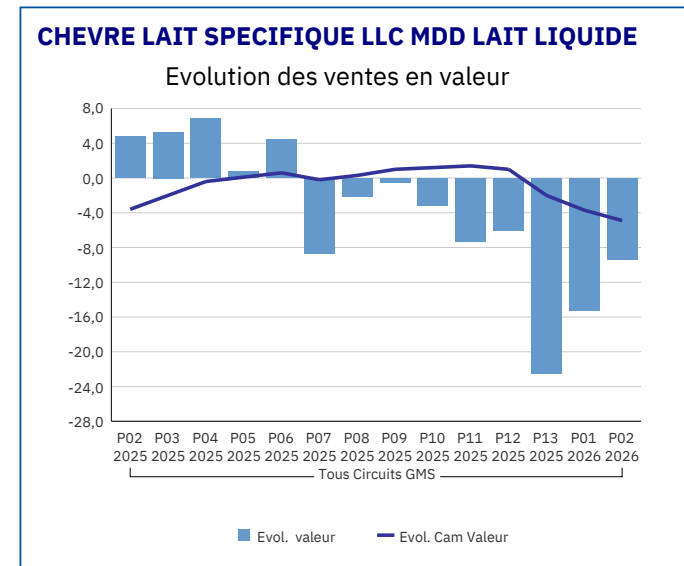
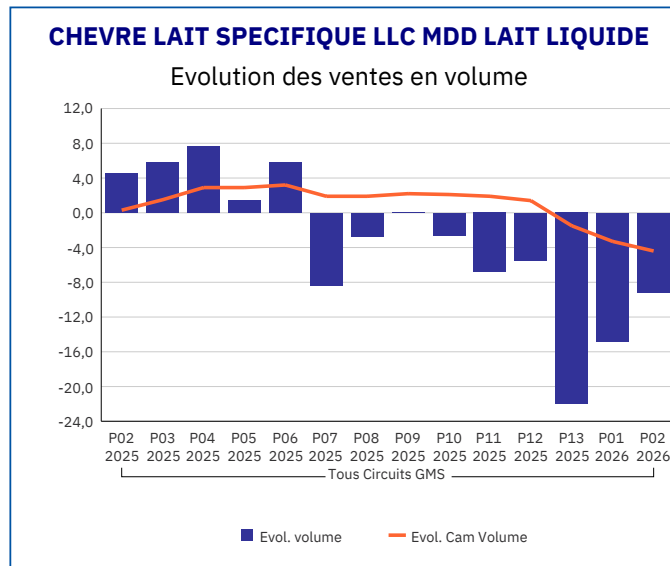
CHEVRE LAIT SPECIFIQUE LLC TOTAL MARQUES MAJEURES LAIT LIQUIDE

Evolution des prix de vente consommateur



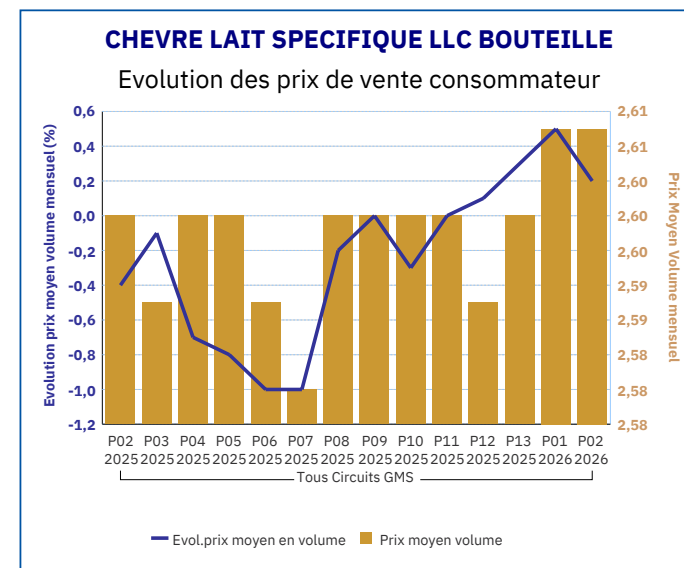
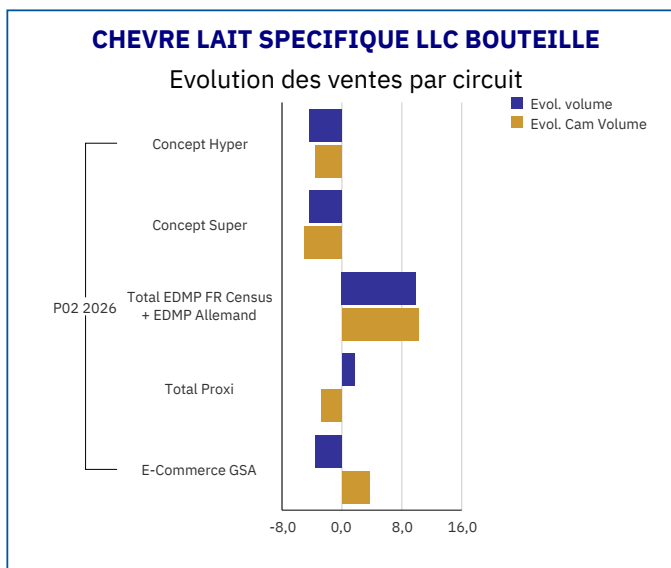
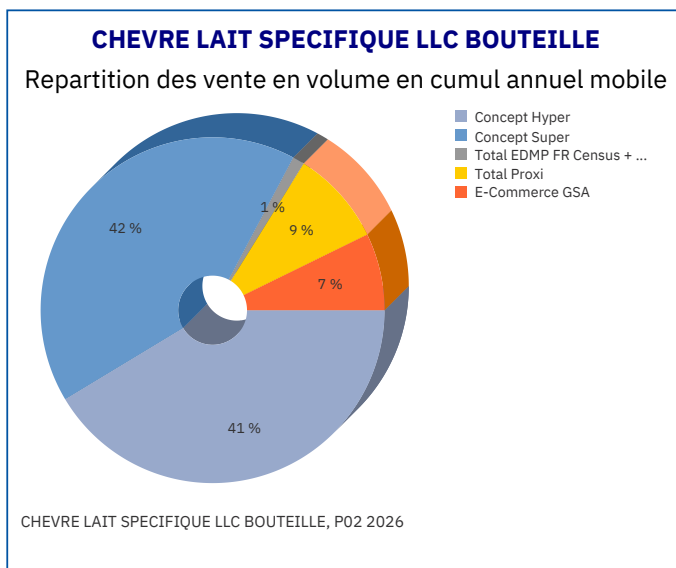
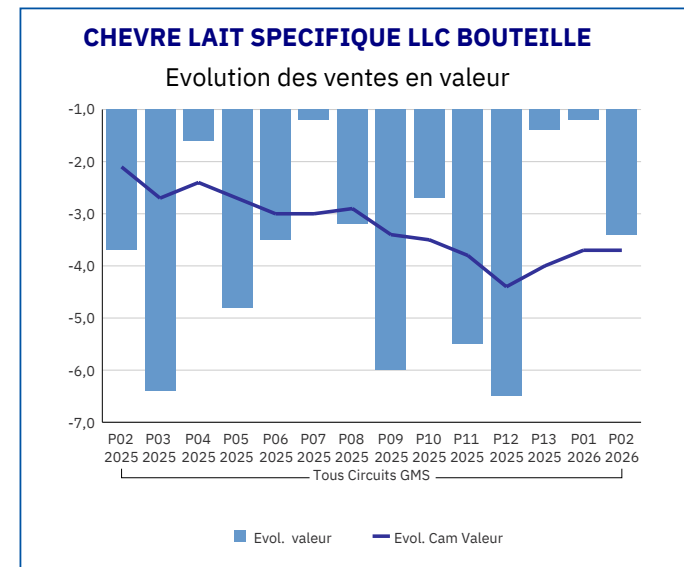
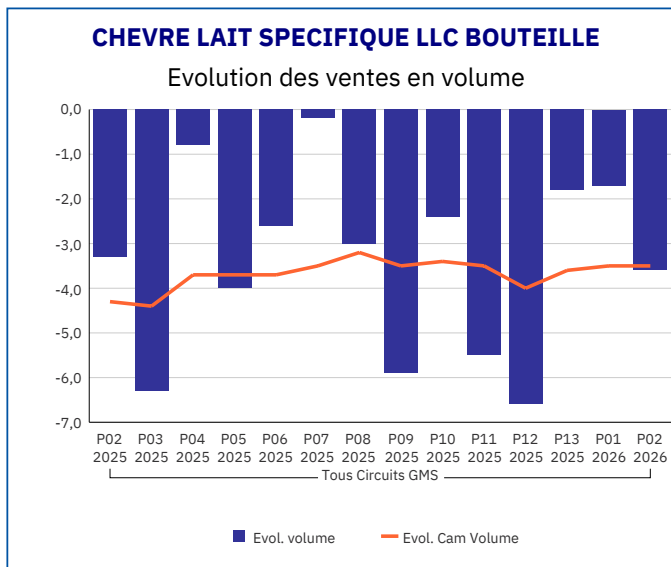
Pour en savoir plus : [Glossaire](#)

CHEVRE LAIT SPECIFIQUE LLC MDD LAIT LIQUIDE	
Tous Circuits GMS	
P02 2026	
Ventes en tonnes	56,74
Evol. volume	-9,2
CAM volume (tonnes)	683,90
Evol. Cam Volume	-4,4
Ventes valeur (k€)	112,54
Evol. valeur	-9,4
CAM Valeur (K€)	1 356,49
Evol. Cam Valeur	-4,9
Prix moyen volume	1,98
Evol.prix moyen en volume	-0,3
CAM Prix	1,98
Evol. CAM Prix	-0,5



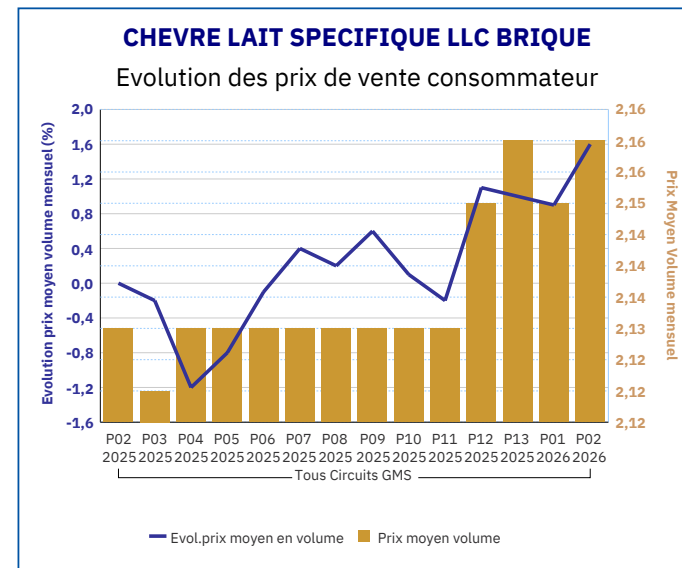
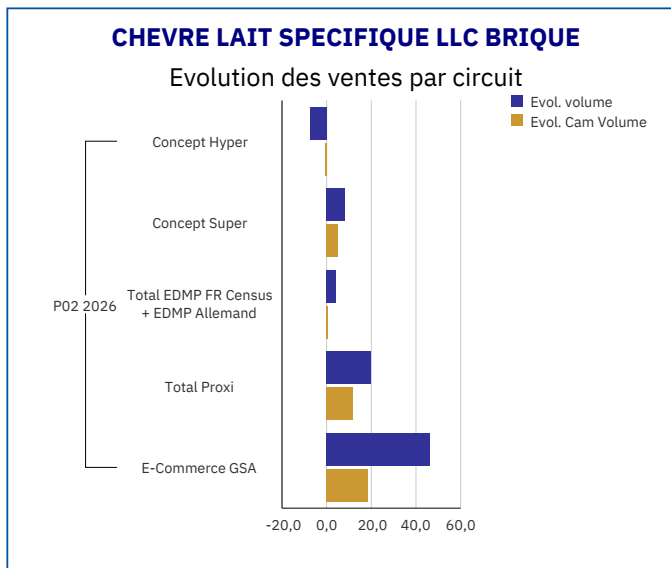
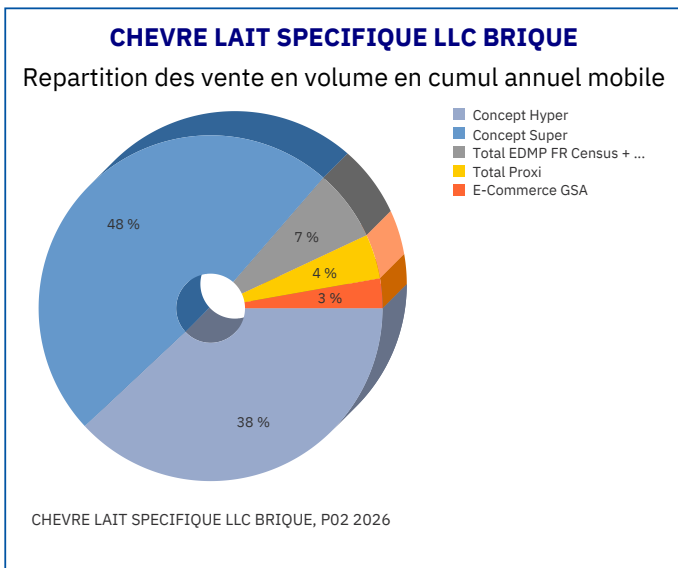
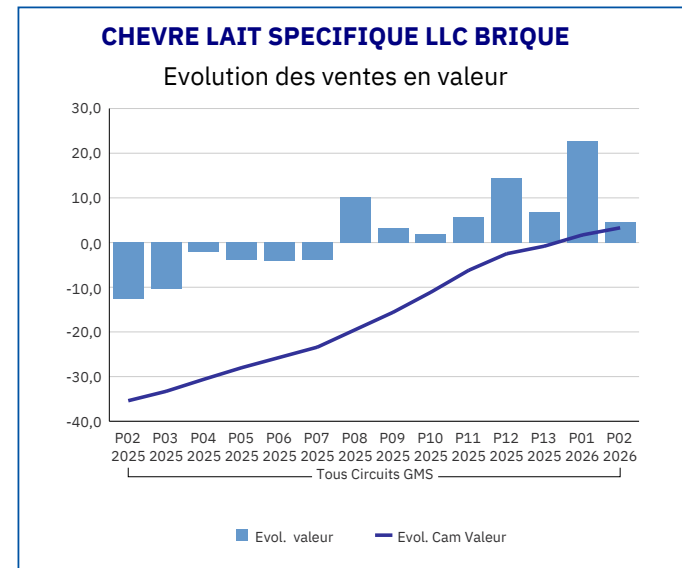
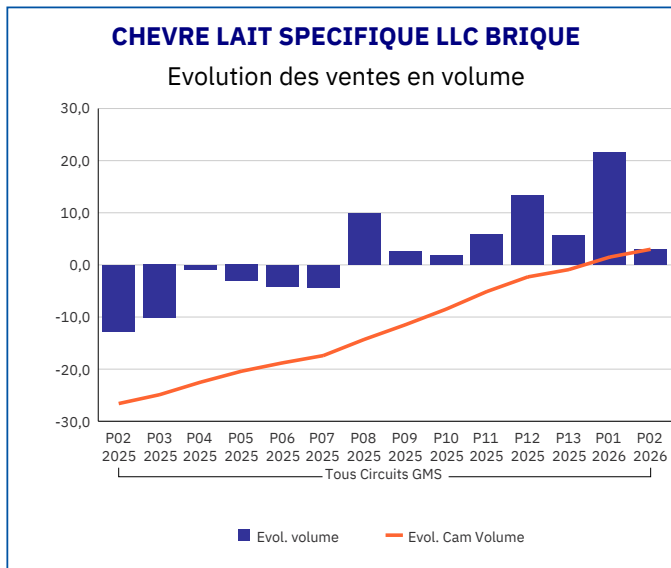
Pour en savoir plus : [Glossaire](#)

CHEVRE LAIT SPECIFIQUE LLC BOUTEILLE	
Tous Circuits GMS	
P02 2026	
Ventes en tonnes	588,31
Evol. volume	-3,6
CAM volume (tonnes)	7 193,36
Evol. Cam Volume	-3,5
Ventes valeur (k€)	1 534,07
Evol. valeur	-3,4
CAM Valeur (K€)	18 685,24
Evol. Cam Valeur	-3,7
Prix moyen volume	2,61
Evol.prix moyen en volume	0,2
CAM Prix	2,60
Evol. CAM Prix	-0,2



Pour en savoir plus : [Glossaire](#)

CHEVRE LAIT SPECIFIQUE LLC BRIQUE	
Tous Circuits GMS	
P02 2026	
Ventes en tonnes	11,87
Evol. volume	2,9
CAM volume (tonnes)	142,48
Evol. Cam Volume	3,0
Ventes valeur (k€)	25,66
Evol. valeur	4,5
CAM Valeur (K€)	304,78
Evol. Cam Valeur	3,3
Prix moyen volume	2,16
Evol.prix moyen en volume	1,6
CAM Prix	2,14
Evol. CAM Prix	0,3



Pour en savoir plus : [Glossaire](#)