

Rapport sur les ventes en magasins

LLC LAIT LIQUIDE; LAIT SPECIFIQUE LLC LAIT LIQUIDE; CHEVRE LAIT SPECIFIQUE LLC; BREBIS LAIT SPECIFIQUE LLC; LAIT STANDARD LLC LAIT LIQUIDE; STANDARD ECREME LAIT STANDARD LLC; STANDARD DEMI ECREME LAIT STANDARD LLC; STANDARD ENTIER LAIT STANDARD LLC; LLC BIO; CHEVRE LAIT SPECIFIQUE LLC BIO; BREBIS LAIT SPECIFIQUE LLC BIO; STANDARD DEMI ECREME LAIT STANDARD LLC BIO; CHEVRE LAIT SPECIFIQUE LLC AUTRES MARQUES LAIT LIQUIDE; CHEVRE LAIT SPECIFIQUE LLC TOTAL MARQUES MAJEURES LAIT LIQUIDE; CHEVRE LAIT SPECIFIQUE LLC MDD LAIT LIQUIDE; CHEVRE LAIT SPECIFIQUE LLC BOUTEILLE; CHEVRE LAIT SPECIFIQUE LLC BRIQUE;
Tous Circuits GMS;

Période d'étude : P01 2026

Tous Circuits GMS

	Ventes volumes mensuelles														Ventes volumes cumulés courant	Ventes Volumes annuelles
	P01 2025	P02 2025	P03 2025	P04 2025	P05 2025	P06 2025	P07 2025	P08 2025	P09 2025	P10 2025	P11 2025	P12 2025	P13 2025	P01 2026	P01 2026	P01 2026
LLC LAIT LIQUIDE	179 510	173 235	169 282	159 680	155 070	152 114	143 116	141 319	152 134	159 212	158 667	165 581	158 091	177 088	177 088	2 064 588
LAIT SPECIFIQUE LLC LAIT LIQUIDE	34 492	32 172	34 450	27 560	27 302	27 601	29 115	28 053	29 987	31 527	29 257	31 046	29 162	33 912	33 912	391 145
CHEVRE LAIT SPECIFIQUE LLC	591	622	614	582	556	550	543	510	528	554	560	595	559	584	584	7 357
BREBIS LAIT SPECIFIQUE LLC	142	148	150	144	136	131	121	122	131	143	145	150	141	146	146	1 807
LAIT STANDARD LLC LAIT LIQUIDE	145 018	141 063	134 832	132 119	127 768	124 513	114 001	113 265	122 147	127 685	129 410	134 535	128 929	143 176	143 176	1 673 443
STANDARD ECREME LAIT STANDARD LLC	5 563	5 589	5 553	5 470	5 375	5 241	4 866	4 799	5 114	5 358	5 286	5 435	5 010	5 497	5 497	68 593
STANDARD DEMI ECREME LAIT STANDARD LLC	124 844	120 473	114 628	112 566	108 902	106 100	96 975	96 288	103 990	108 350	109 712	113 805	109 326	122 482	122 482	1 423 597
STANDARD ENTIER LAIT STANDARD LLC	14 611	15 002	14 651	14 084	13 490	13 172	12 159	12 178	13 042	13 978	14 412	15 295	14 593	15 197	15 197	181 253
LLC BIO	18 073	17 866	16 760	15 713	15 684	16 442	14 447	14 810	15 543	16 381	16 787	17 582	16 382	18 002	18 002	212 399
CHEVRE LAIT SPECIFIQUE LLC BIO	0	0	0	0	0	0	0	0	0	0	0	0	0	0	0	0
BREBIS LAIT SPECIFIQUE LLC BIO	0	0	0	0	0	0	0	0	0	0	0	0	0	0	0	2
STANDARD DEMI ECREME LAIT STANDARD LLC BIO	13 472	13 123	12 595	11 652	11 671	12 450	10 656	11 022	11 562	12 232	12 601	13 020	12 160	13 539	13 539	158 283
CHEVRE LAIT SPECIFIQUE LLC AUTRES MARQUES LAIT LIQUIDE	10	12	10	11	11	11	10	10	10	11	11	12	12	13	13	142
CHEVRE LAIT SPECIFIQUE LLC TOTAL MARQUES MAJEURES LAIT LIQUIDE	519	548	546	518	495	485	484	452	467	490	496	526	501	518	518	6 525
CHEVRE LAIT SPECIFIQUE LLC MDD LAIT LIQUIDE	62	62	58	54	50	54	49	48	51	54	53	57	46	53	53	690
CHEVRE LAIT SPECIFIQUE LLC BOUTEILLE	581	610	604	572	545	539	533	500	518	544	549	582	547	571	571	7 215
CHEVRE LAIT SPECIFIQUE LLC BRIQUE	10	12	10	11	11	11	10	10	10	11	11	12	12	13	13	142

Pour en savoir plus : [Glossaire](#)

Tous Circuits GMS

	Evolution Volume mensuelle (%)															Evolution Volume Cumul courant (%)	Evolution Volume annuelle (%)
	P01 2025	P02 2025	P03 2025	P04 2025	P05 2025	P06 2025	P07 2025	P08 2025	P09 2025	P10 2025	P11 2025	P12 2025	P13 2025	P01 2026	P01 2026	P01 2026	
LLC LAIT LIQUIDE	-2,4	-1,9	-2,9	-2,3	-5,0	-3,4	-3,7	0,6	-3,7	-2,9	-2,8	-2,2	-4,0	-1,3	-1,3	-2,7	
LAIT SPECIFIQUE LLC LAIT LIQUIDE	2,6	14,2	12,2	-0,8	-2,3	-3,3	10,3	13,5	-6,1	-7,3	-0,8	-0,6	-0,1	-1,7	-1,7	1,7	
CHEVRE LAIT SPECIFIQUE LLC	-4,1	-3,5	-6,4	-0,8	-4,0	-2,6	-0,3	-2,7	-5,8	-2,3	-5,3	-6,2	-1,7	-1,3	-1,3	-3,4	
BREBIS LAIT SPECIFIQUE LLC	19,7	17,7	8,6	6,4	-0,4	-1,0	-5,1	-0,8	1,0	2,6	2,4	-1,9	2,5	2,5	2,5	2,6	
LAIT STANDARD LLC LAIT LIQUIDE	-3,6	-5,0	-6,2	-2,6	-5,6	-3,4	-6,8	-2,2	-3,1	-1,7	-3,3	-2,6	-4,8	-1,3	-1,3	-3,7	
STANDARD ECREME LAIT STANDARD LLC	-4,7	-2,7	0,6	6,1	-3,4	-4,4	-6,1	0,2	-0,3	-0,2	0,5	-4,7	-3,9	-1,2	-1,2	-1,6	
STANDARD DEMI ECREME LAIT STANDARD LLC	-4,1	-5,7	-7,5	-3,6	-6,1	-3,7	-7,4	-2,9	-3,9	-2,2	-4,3	-3,2	-5,7	-1,9	-1,9	-4,5	
STANDARD ENTIER LAIT STANDARD LLC	1,4	1,0	3,0	3,0	-1,8	-0,9	-2,3	3,3	2,7	1,5	4,0	3,6	1,9	4,0	4,0	1,8	
LLC BIO	-3,9	-2,6	-5,9	-6,5	-5,3	-2,2	-7,6	0,7	-7,0	-2,3	1,1	-0,6	-2,2	-0,4	-0,4	-3,1	
CHEVRE LAIT SPECIFIQUE LLC BIO	-99,7	-99,7	-99,4	-99,5	-98,9	-99,4	-99,7	-99,5	-96,7	-92,4	-84,7	-54,3	88,5	192,9	192,9	-98,6	
BREBIS LAIT SPECIFIQUE LLC BIO	-92,2	-92,9	-89,0	-81,0	-90,2	-92,4	-92,7	-90,2	-82,7	-67,7	-36,1	-27,7	-9,6	-9,4	-9,4	-85,4	
STANDARD DEMI ECREME LAIT STANDARD LLC BIO	-4,6	-3,0	-4,4	-5,7	-4,4	-1,4	-8,6	2,4	-7,8	-1,5	2,9	-0,6	-1,9	0,5	0,5	-2,6	
CHEVRE LAIT SPECIFIQUE LLC AUTRES MARQUES LAIT LIQUIDE	-25,0	-26,1	-20,8	-11,0	-20,7	-22,9	-23,5	-10,2	-5,0	-1,8	4,4	12,9	5,5	21,5	21,5	-9,1	
CHEVRE LAIT SPECIFIQUE LLC TOTAL MARQUES MAJEURES LAIT LIQUIDE	-4,6	-3,7	-7,2	-1,4	-4,1	-2,9	1,2	-2,6	-6,4	-2,3	-5,3	-6,7	0,6	-0,1	-0,1	-3,3	
CHEVRE LAIT SPECIFIQUE LLC MDD LAIT LIQUIDE	5,5	4,6	5,8	7,7	1,4	5,8	-8,4	-2,7	0,1	-2,6	-6,8	-5,5	-22,0	-14,8	-14,8	-3,3	
CHEVRE LAIT SPECIFIQUE LLC BOUTEILLE	-4,0	-3,3	-6,3	-0,8	-4,0	-2,6	-0,2	-3,0	-5,9	-2,4	-5,5	-6,6	-1,9	-1,7	-1,7	-3,5	
CHEVRE LAIT SPECIFIQUE LLC BRIQUE	-9,9	-12,7	-10,2	-0,9	-3,1	-4,1	-4,3	9,8	2,6	1,9	5,9	13,3	5,6	21,6	21,6	1,5	

Pour en savoir plus : [Glossaire](#)

Tous Circuits GMS

	Ventes Valeur mensuelles (000 €)														Ventes Valeur Cumul Courant (000 €)	Ventes Valeur annuelles (000 €)
	P01 2025	P02 2025	P03 2025	P04 2025	P05 2025	P06 2025	P07 2025	P08 2025	P09 2025	P10 2025	P11 2025	P12 2025	P13 2025	P01 2026	P01 2026	P01 2026
LLC LAIT LIQUIDE	221 861	216 183	209 938	198 468	193 314	190 737	180 354	177 883	192 260	200 793	198 544	206 728	197 199	221 619	221 619	2 584 019
LAIT SPECIFIQUE LLC LAIT LIQUIDE	56 796	55 005	56 287	48 225	47 803	48 223	50 491	48 606	52 262	54 088	50 471	53 704	50 473	57 041	57 041	672 678
CHEVRE LAIT SPECIFIQUE LLC	1 530	1 613	1 585	1 507	1 439	1 418	1 399	1 322	1 368	1 435	1 452	1 537	1 450	1 518	1 518	19 042
BREBIS LAIT SPECIFIQUE LLC	538	558	567	559	531	510	472	474	510	555	558	583	547	566	566	6 991
LAIT STANDARD LLC LAIT LIQUIDE	165 066	161 177	153 650	150 243	145 511	142 514	129 862	129 277	139 998	146 705	148 074	153 024	146 726	164 579	164 579	1 911 341
STANDARD ECREME LAIT STANDARD LLC	5 893	5 909	5 835	5 730	5 616	5 548	5 125	5 024	5 368	5 619	5 529	5 669	5 200	5 772	5 772	71 945
STANDARD DEMI ECREME LAIT STANDARD LLC	140 046	135 606	128 760	126 198	122 372	119 814	108 898	108 267	117 573	122 866	123 751	127 432	122 443	138 838	138 838	1 602 819
STANDARD ENTIER LAIT STANDARD LLC	19 127	19 663	19 056	18 315	17 523	17 152	15 839	15 986	17 057	18 220	18 793	19 922	19 083	19 969	19 969	236 577
LLC BIO	26 258	26 234	24 204	22 791	22 739	23 966	20 989	21 611	22 675	23 781	24 425	25 735	23 900	26 114	26 114	309 163
CHEVRE LAIT SPECIFIQUE LLC BIO	0	0	0	0	0	0	0	0	0	0	0	0	0	0	0	1
BREBIS LAIT SPECIFIQUE LLC BIO	1	1	1	1	1	1	1	1	1	1	1	1	1	1	1	11
STANDARD DEMI ECREME LAIT STANDARD LLC BIO	17 640	17 283	16 273	15 093	15 118	16 389	13 755	14 345	15 125	15 960	16 488	17 010	15 816	17 600	17 600	206 256
CHEVRE LAIT SPECIFIQUE LLC AUTRES MARQUES LAIT LIQUIDE	22	25	22	22	23	23	21	21	22	23	24	26	25	27	27	304
CHEVRE LAIT SPECIFIQUE LLC TOTAL MARQUES MAJEURES LAIT LIQUIDE	1 385	1 465	1 449	1 378	1 317	1 288	1 281	1 205	1 244	1 305	1 323	1 398	1 333	1 386	1 386	17 370
CHEVRE LAIT SPECIFIQUE LLC MDD LAIT LIQUIDE	123	124	115	107	99	107	97	96	102	107	105	113	92	105	105	1 368
CHEVRE LAIT SPECIFIQUE LLC BOUTEILLE	1 508	1 589	1 563	1 484	1 416	1 395	1 378	1 301	1 346	1 412	1 428	1 511	1 425	1 491	1 491	18 739

	Ventes Valeur mensuelles (000 €)														Ventes Valeur Cumul Courant (000 €)	Ventes Valeur annuelles (000 €)
	P01 2025	P02 2025	P03 2025	P04 2025	P05 2025	P06 2025	P07 2025	P08 2025	P09 2025	P10 2025	P11 2025	P12 2025	P13 2025	P01 2026	P01 2026	P01 2026
CHEVRE LAIT SPECIFIQUE LLC BRIQUE	22	25	22	22	23	23	21	21	22	23	24	26	25	27	27	304

Pour en savoir plus : [Glossaire](#)

Tous Circuits GMS

	Evolution valeur mensuelle (%)														Evolution valeur cumul courant (%)	Evolution valeur annuelle (%)
	P01 2025	P02 2025	P03 2025	P04 2025	P05 2025	P06 2025	P07 2025	P08 2025	P09 2025	P10 2025	P11 2025	P12 2025	P13 2025	P01 2026	P01 2026	P01 2026
LLC LAIT LIQUIDE	-1,2	0,0	-1,8	-1,0	-3,8	-2,2	-2,6	0,8	-2,4	-2,3	-2,3	-1,3	-3,2	-0,1	-0,1	-1,7
LAIT SPECIFIQUE LLC LAIT LIQUIDE	2,7	11,2	9,1	0,4	-1,9	-2,4	8,8	8,1	-2,9	-5,2	-1,1	2,1	1,5	0,4	0,4	2,0
CHEVRE LAIT SPECIFIQUE LLC	-4,6	-3,8	-6,5	-1,6	-4,8	-3,5	-1,2	-3,0	-5,8	-2,6	-5,3	-6,2	-1,4	-0,8	-0,8	-3,6
BREBIS LAIT SPECIFIQUE LLC	18,7	17,5	8,2	8,1	2,1	1,7	-2,7	1,5	3,7	4,8	4,6	1,1	5,2	5,3	5,3	4,7
LAIT STANDARD LLC LAIT LIQUIDE	-2,4	-3,3	-5,2	-1,5	-4,4	-2,1	-6,5	-1,7	-2,3	-1,1	-2,6	-2,4	-4,7	-0,3	-0,3	-2,9
STANDARD ECREME LAIT STANDARD LLC	-4,7	-3,3	-1,1	3,3	-4,9	-4,2	-6,4	-0,5	-1,5	-1,1	-0,3	-5,8	-5,3	-2,1	-2,1	-2,6
STANDARD DEMI ECREME LAIT STANDARD LLC	-2,7	-3,8	-6,3	-2,1	-4,5	-2,1	-7,0	-2,4	-2,9	-1,5	-3,6	-3,1	-5,6	-0,9	-0,9	-3,5
STANDARD ENTIER LAIT STANDARD LLC	0,8	0,3	1,1	1,5	-3,2	-1,5	-2,9	2,8	2,4	1,3	3,7	3,4	1,8	4,4	4,4	1,2
LLC BIO	-4,4	-2,4	-6,6	-7,8	-6,5	-2,2	-7,3	-0,5	-6,0	-2,1	0,8	0,0	-2,1	-0,5	-0,5	-3,3
CHEVRE LAIT SPECIFIQUE LLC BIO	-99,7	-99,6	-99,2	-99,4	-98,9	-99,3	-99,6	-99,4	-96,4	-91,5	-83,9	-54,8	65,7	148,4	148,4	-98,4
BREBIS LAIT SPECIFIQUE LLC BIO	-92,8	-93,5	-89,7	-82,0	-90,6	-92,6	-93,0	-90,5	-83,2	-68,5	-36,8	-28,2	-10,1	-8,1	-8,1	-86,1
STANDARD DEMI ECREME LAIT STANDARD LLC BIO	-5,3	-3,0	-5,2	-7,8	-6,0	-0,9	-8,6	1,4	-7,0	-1,1	2,8	-0,8	-2,4	-0,2	-0,2	-3,0
CHEVRE LAIT SPECIFIQUE LLC AUTRES MARQUES LAIT LIQUIDE	-34,7	-34,9	-28,3	-19,1	-31,9	-34,1	-34,5	-22,4	-10,4	-4,8	2,9	13,7	6,6	22,6	22,6	-16,5
CHEVRE LAIT SPECIFIQUE LLC TOTAL MARQUES MAJEURES LAIT LIQUIDE	-4,7	-3,7	-6,9	-1,8	-4,5	-3,4	0,2	-2,6	-6,1	-2,5	-5,3	-6,5	0,3	0,1	0,1	-3,4
CHEVRE LAIT SPECIFIQUE LLC MDD LAIT LIQUIDE	5,6	4,8	5,3	6,8	0,8	4,4	-8,7	-2,1	-0,5	-3,2	-7,3	-6,1	-22,5	-15,2	-15,2	-3,7
CHEVRE LAIT SPECIFIQUE LLC BOUTEILLE	-4,6	-3,7	-6,4	-1,6	-4,8	-3,5	-1,2	-3,2	-6,0	-2,7	-5,5	-6,5	-1,5	-1,2	-1,2	-3,7
CHEVRE LAIT SPECIFIQUE LLC BRIQUE	-9,8	-12,7	-10,4	-2,1	-3,9	-4,2	-3,9	10,1	3,2	2,0	5,7	14,5	6,7	22,7	22,7	1,7

Pour en savoir plus : [Glossaire](#)

Tous Circuits GMS

	Prix Moyen Volume mensuel														Prix Moyen Volume cumul courant	Prix Moyen Volume annuel	
	P01 2025	P02 2025	P03 2025	P04 2025	P05 2025	P06 2025	P07 2025	P08 2025	P09 2025	P10 2025	P11 2025	P12 2025	P13 2025	P01 2026	P01 2026		
LLC LAIT LIQUIDE	1	1	1	1	1	1	1	1	1	1	1	1	1	1	1	1	1
LAIT SPECIFIQUE LLC LAIT LIQUIDE	2	2	2	2	2	2	2	2	2	2	2	2	2	2	2	2	2
CHEVRE LAIT SPECIFIQUE LLC	3	3	3	3	3	3	3	3	3	3	3	3	3	3	3	3	3
BREBIS LAIT SPECIFIQUE LLC	4	4	4	4	4	4	4	4	4	4	4	4	4	4	4	4	4
LAIT STANDARD LLC LAIT LIQUIDE	1	1	1	1	1	1	1	1	1	1	1	1	1	1	1	1	1
STANDARD ECREME LAIT STANDARD LLC	1	1	1	1	1	1	1	1	1	1	1	1	1	1	1	1	1
STANDARD DEMI ECREME LAIT STANDARD LLC	1	1	1	1	1	1	1	1	1	1	1	1	1	1	1	1	1
STANDARD ENTIER LAIT STANDARD LLC	1	1	1	1	1	1	1	1	1	1	1	1	1	1	1	1	1
LLC BIO	1	1	1	1	1	1	1	1	1	1	1	1	1	1	1	1	1
CHEVRE LAIT SPECIFIQUE LLC BIO	5	5	5	5	4	5	5	5	4	4	4	4	4	4	4	4	5
BREBIS LAIT SPECIFIQUE LLC BIO	5	5	5	5	5	5	5	5	5	5	5	5	5	5	5	5	5
STANDARD DEMI ECREME LAIT STANDARD LLC BIO	1	1	1	1	1	1	1	1	1	1	1	1	1	1	1	1	1
CHEVRE LAIT SPECIFIQUE LLC AUTRES MARQUES LAIT LIQUIDE	2	2	2	2	2	2	2	2	2	2	2	2	2	2	2	2	2
CHEVRE LAIT SPECIFIQUE LLC TOTAL MARQUES MAJEURES LAIT LIQUIDE	3	3	3	3	3	3	3	3	3	3	3	3	3	3	3	3	3
CHEVRE LAIT SPECIFIQUE LLC MDD LAIT LIQUIDE	2	2	2	2	2	2	2	2	2	2	2	2	2	2	2	2	2
CHEVRE LAIT SPECIFIQUE LLC BOUTEILLE	3	3	3	3	3	3	3	3	3	3	3	3	3	3	3	3	3
CHEVRE LAIT SPECIFIQUE LLC BRIQUE	2	2	2	2	2	2	2	2	2	2	2	2	2	2	2	2	2

Pour en savoir plus : [Glossaire](#)

Tous Circuits GMS

	Evolution prix moyen volume mensuel (%)														Evolution prix moyen volume cumulé courant (%)	Evolution prix moyen volume annuel (%)
	P01 2025	P02 2025	P03 2025	P04 2025	P05 2025	P06 2025	P07 2025	P08 2025	P09 2025	P10 2025	P11 2025	P12 2025	P13 2025	P01 2026	P01 2026	
LLC LAIT LIQUIDE	1,3	1,9	1,2	1,2	1,3	1,3	1,1	0,2	1,3	0,6	0,6	0,9	0,8	1,3	1,2	1,0
LAIT SPECIFIQUE LLC LAIT LIQUIDE	0,1	-2,7	-2,7	1,2	0,4	1,0	-1,4	-4,8	3,4	2,3	-0,3	2,7	1,6	2,1	2,1	0,2
CHEVRE LAIT SPECIFIQUE LLC	-0,6	-0,3	-0,1	-0,7	-0,8	-0,9	-0,9	-0,3	0,0	-0,3	0,0	0,0	0,3	0,5	0,5	-0,3
BREBIS LAIT SPECIFIQUE LLC	-0,8	-0,2	-0,3	1,6	2,5	2,8	2,6	2,3	2,7	2,1	2,1	3,0	2,6	2,7	2,7	2,0
LAIT STANDARD LLC LAIT LIQUIDE	1,2	1,7	1,0	1,1	1,2	1,3	0,3	0,4	0,9	0,6	0,7	0,1	0,1	1,0	0,9	0,8
STANDARD ECREME LAIT STANDARD LLC	0,0	-0,6	-1,6	-2,7	-1,6	0,2	-0,3	-0,7	-1,3	-0,8	-0,8	-1,2	-1,4	-0,9	-0,9	-1,1
STANDARD DEMI ECREME LAIT STANDARD LLC	1,4	2,0	1,3	1,5	1,7	1,6	0,4	0,5	1,0	0,7	0,7	0,1	0,1	1,0	1,0	1,0
STANDARD ENTIER LAIT STANDARD LLC	-0,6	-0,7	-1,8	-1,5	-1,4	-0,6	-0,7	-0,4	-0,3	-0,2	-0,3	-0,2	-0,1	0,4	0,4	-0,6
LLC BIO	-0,5	0,2	-0,8	-1,4	-1,2	0,0	0,3	-1,2	1,0	0,1	-0,4	0,6	0,2	-0,2	-0,2	-0,2
CHEVRE LAIT SPECIFIQUE LLC BIO	24,2	28,5	26,2	22,1	8,5	13,5	31,9	13,8	9,6	11,9	5,0	-0,9	-12,1	-15,2	-15,7	10,7
BREBIS LAIT SPECIFIQUE LLC BIO	-7,9	-7,8	-6,1	-5,3	-3,9	-3,6	-4,1	-3,6	-2,6	-2,7	-1,2	-0,6	-0,6	1,5	1,3	-3,3
STANDARD DEMI ECREME LAIT STANDARD LLC BIO	-0,7	0,0	-0,8	-2,2	-1,7	0,5	0,0	-1,0	0,9	0,4	-0,1	-0,2	-0,5	-0,7	-0,7	-0,4
CHEVRE LAIT SPECIFIQUE LLC AUTRES MARQUES LAIT LIQUIDE	-13,0	-11,9	-9,4	-9,0	-14,1	-14,5	-14,4	-13,5	-5,7	-3,0	-1,5	0,7	1,0	0,9	0,9	-7,6
CHEVRE LAIT SPECIFIQUE LLC TOTAL MARQUES MAJEURES LAIT LIQUIDE	-0,2	0,0	0,3	-0,4	-0,5	-0,4	-1,0	-0,1	0,3	-0,2	0,0	0,1	-0,2	0,2	0,2	-0,1
CHEVRE LAIT SPECIFIQUE LLC MDD LAIT LIQUIDE	0,1	0,2	-0,4	-0,8	-0,6	-1,3	-0,4	0,6	-0,6	-0,7	-0,6	-0,6	-0,6	-0,4	-0,4	-0,5
CHEVRE LAIT SPECIFIQUE LLC BOUTEILLE	-0,6	-0,4	-0,1	-0,7	-0,8	-1,0	-1,0	-0,2	0,0	-0,3	0,0	0,1	0,3	0,5	0,5	-0,3
CHEVRE LAIT SPECIFIQUE LLC BRIQUE	0,1	0,0	-0,2	-1,2	-0,8	-0,1	0,4	0,2	0,6	0,1	-0,2	1,1	1,0	0,9	0,9	0,1

Pour en savoir plus : [Glossaire](#)

LLC LAIT LIQUIDE

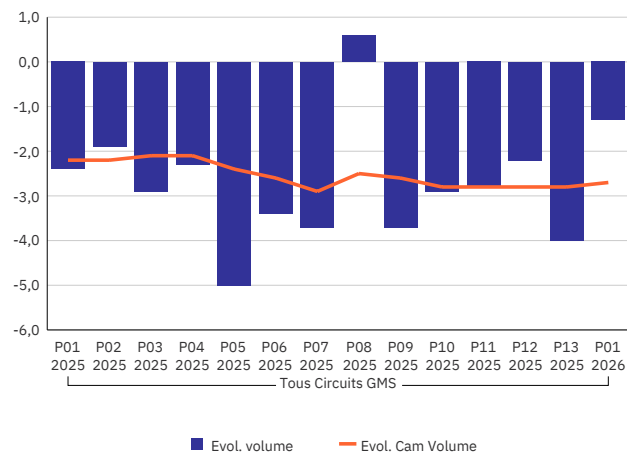
Tous Circuits GMS

P01 2026

Ventes en tonnes	177 087,82
Evol. volume	-1,3
CAM volume (tonnes)	2 064 587,63
Evol. Cam Volume	-2,7
Ventes valeur (k€)	221 619,18
Evol. valeur	-0,1
CAM Valeur (K€)	2 584 019,00
Evol. Cam Valeur	-1,7
Prix moyen volume	1,25
Evol.prix moyen en volume	1,3
CAM Prix	1,25
Evol. CAM Prix	1,0

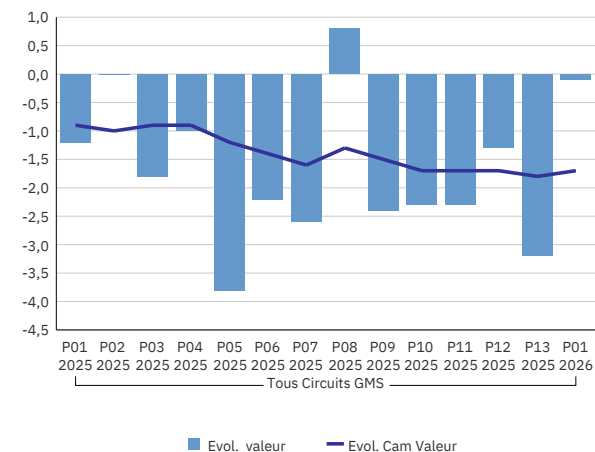
LLC LAIT LIQUIDE

Evolution des ventes en volume



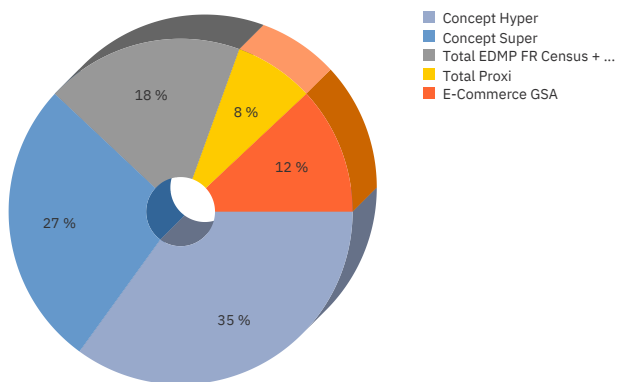
LLC LAIT LIQUIDE

Evolution des ventes en valeur



LLC LAIT LIQUIDE

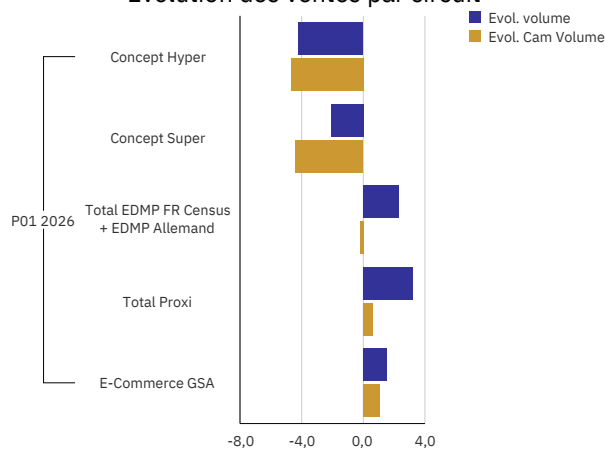
Repartition des vente en volume en cumul annuel mobile



LLC LAIT LIQUIDE, P01 2026

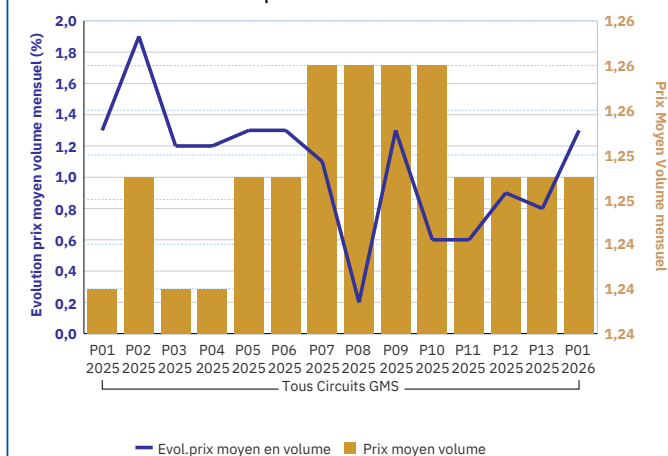
LLC LAIT LIQUIDE

Evolution des ventes par circuit



LLC LAIT LIQUIDE

Evolution des prix de vente consommateur



Pour en savoir plus : [Glossaire](#)

LAIT SPECIFIQUE LLC LAIT LIQUIDE

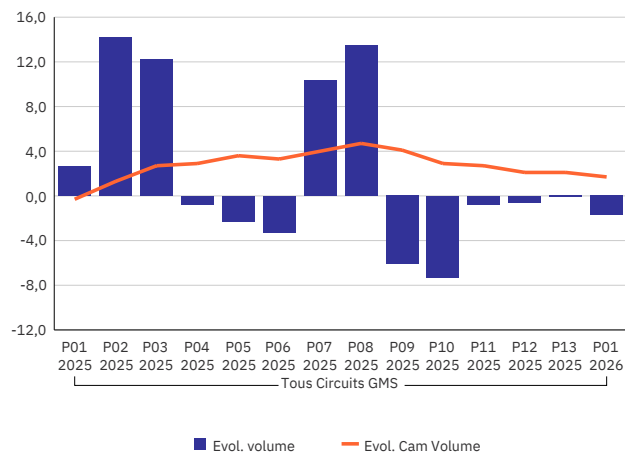
Tous Circuits GMS

P01 2026

Ventes en tonnes	33 912,22
Evol. volume	-1,7
CAM volume (tonnes)	391 144,70
Evol. Cam Volume	1,7
Ventes valeur (k€)	57 040,59
Evol. valeur	0,4
CAM Valeur (K€)	672 678,33
Evol. Cam Valeur	2,0
Prix moyen volume	1,68
Evol.prix moyen en volume	2,1
CAM Prix	1,73
Evol. CAM Prix	0,2

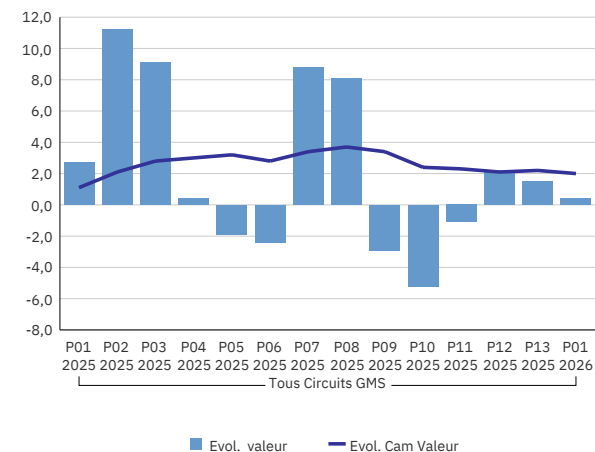
LAIT SPECIFIQUE LLC LAIT LIQUIDE

Evolution des ventes en volume



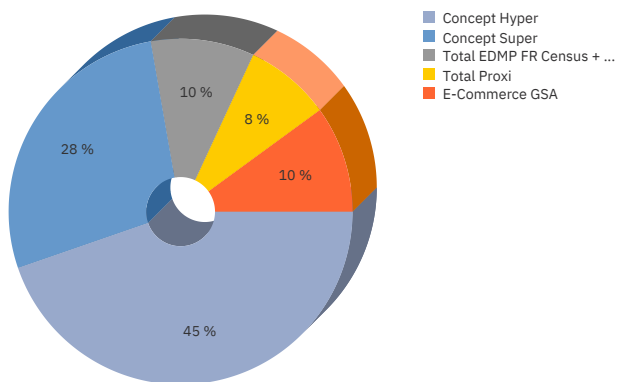
LAIT SPECIFIQUE LLC LAIT LIQUIDE

Evolution des ventes en valeur



LAIT SPECIFIQUE LLC LAIT LIQUIDE

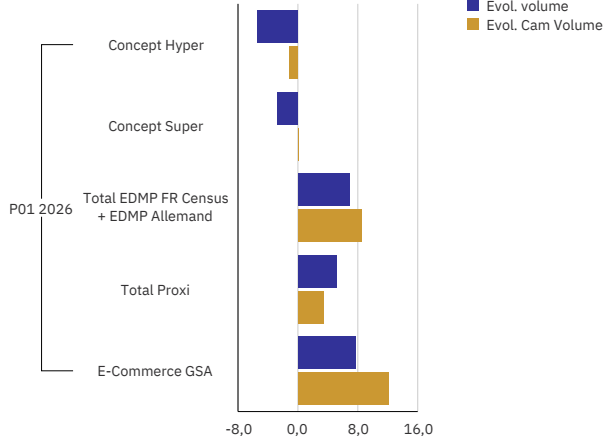
Repartition des vente en volume en cumul annuel mobile



LAIT SPECIFIQUE LLC LAIT LIQUIDE, P01 2026

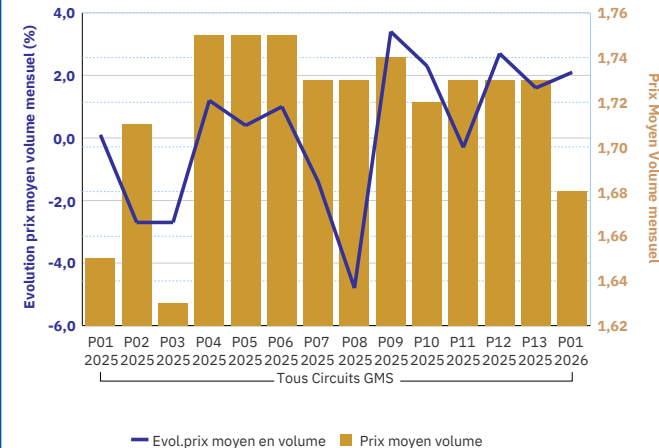
LAIT SPECIFIQUE LLC LAIT LIQUIDE

Evolution des ventes par circuit



LAIT SPECIFIQUE LLC LAIT LIQUIDE

Evolution des prix de vente consommateur



Pour en savoir plus : [Glossaire](#)

CHEVRE LAIT SPECIFIQUE LLC

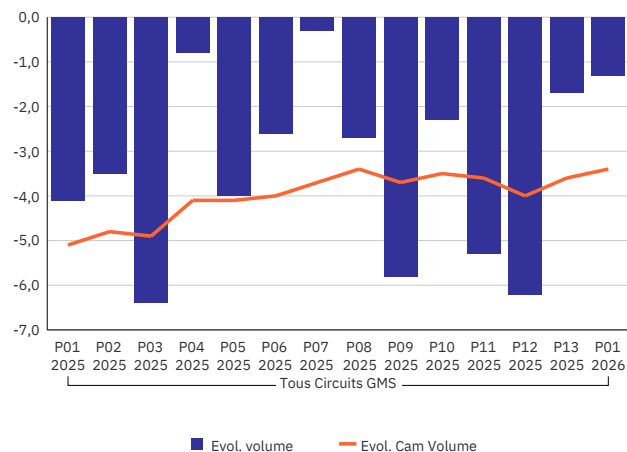
Tous Circuits GMS

P01 2026

Ventes en tonnes	583,63
Evol. volume	-1,3
CAM volume (tonnes)	7 356,94
Evol. Cam Volume	-3,4
Ventes valeur (k€)	1 518,03
Evol. valeur	-0,8
CAM Valeur (K€)	19 042,28
Evol. Cam Valeur	-3,6
Prix moyen volume	2,60
Evol.prix moyen en volume	0,5
CAM Prix	2,59
Evol. CAM Prix	-0,3

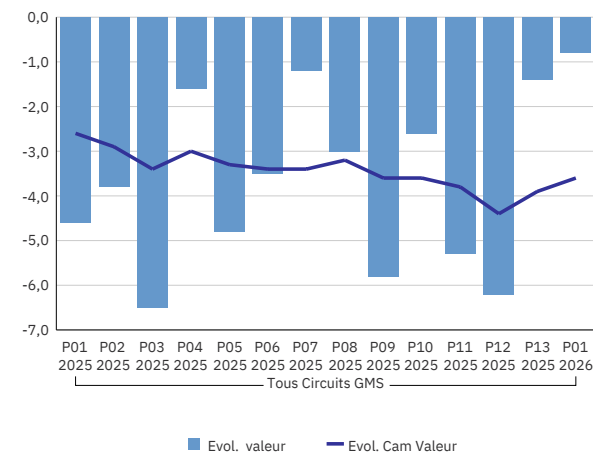
CHEVRE LAIT SPECIFIQUE LLC

Evolution des ventes en volume



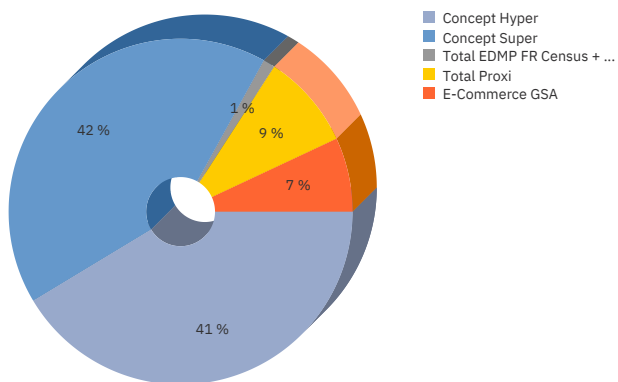
CHEVRE LAIT SPECIFIQUE LLC

Evolution des ventes en valeur



CHEVRE LAIT SPECIFIQUE LLC

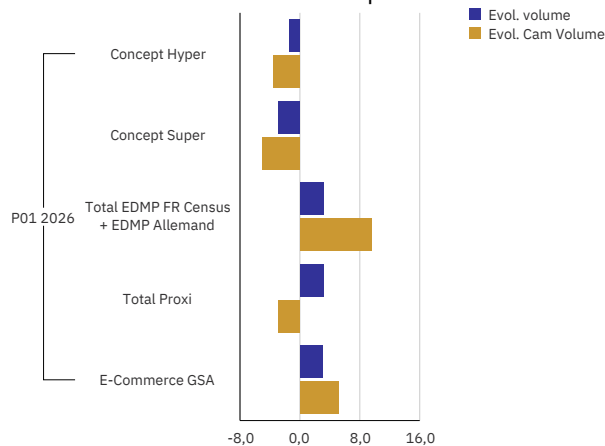
Repartition des vente en volume en cumul annuel mobile



CHEVRE LAIT SPECIFIQUE LLC, P01 2026

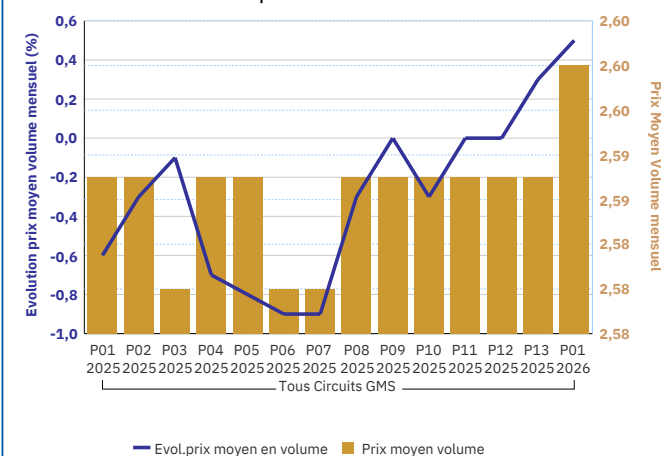
CHEVRE LAIT SPECIFIQUE LLC

Evolution des ventes par circuit



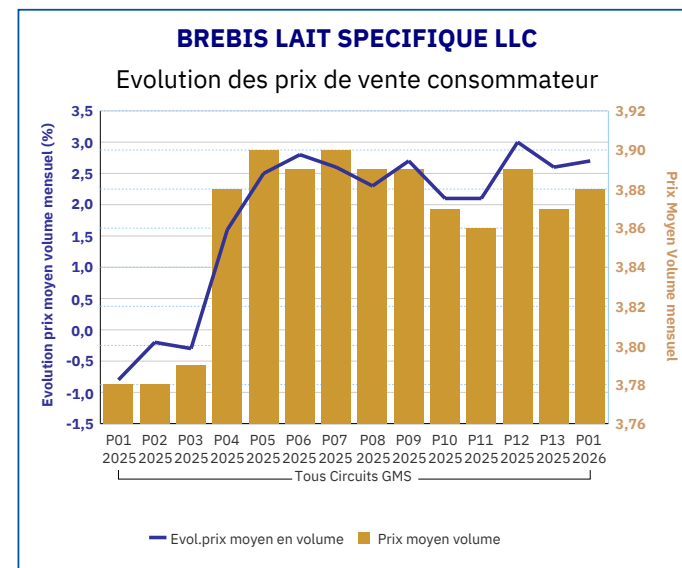
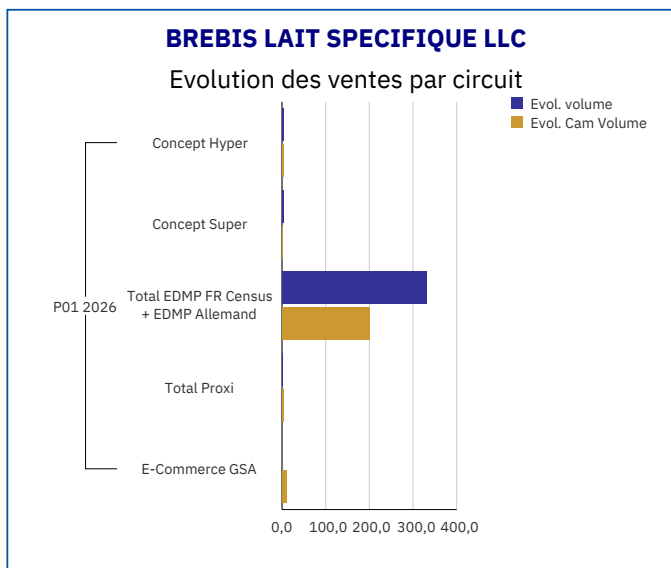
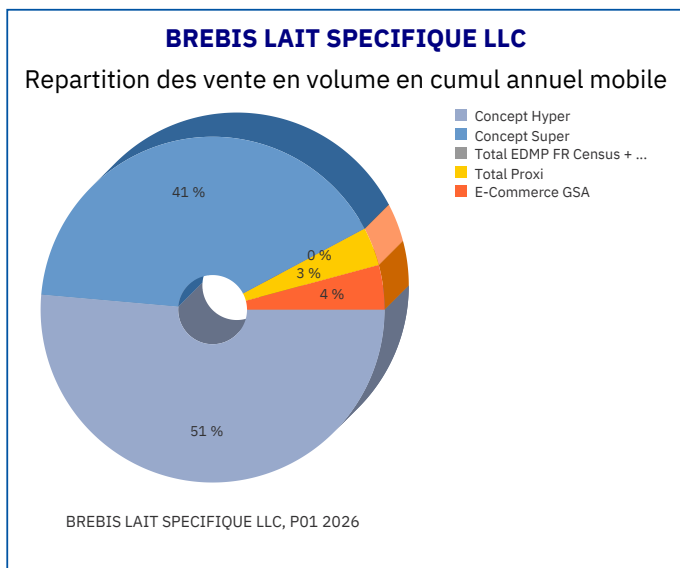
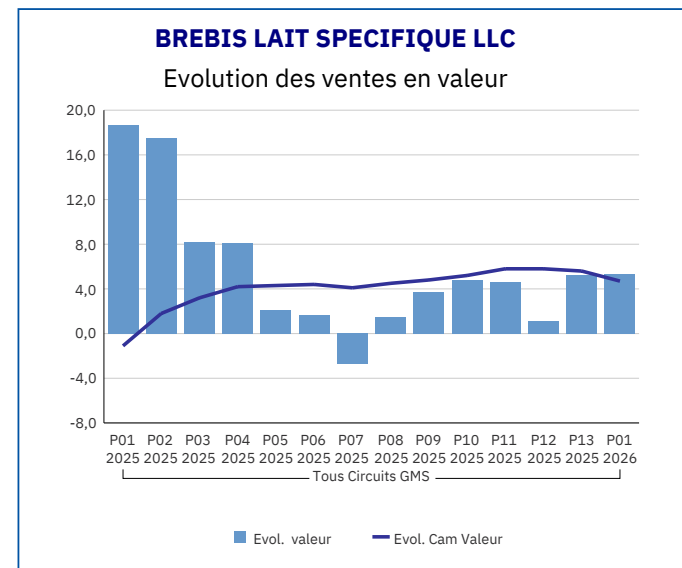
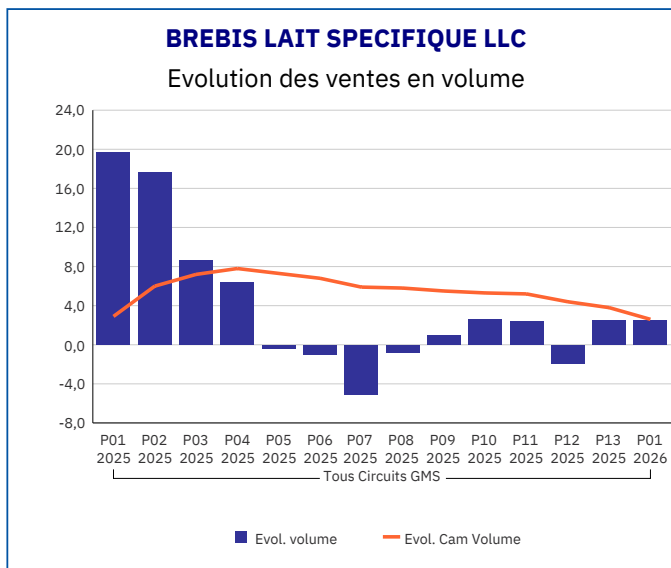
CHEVRE LAIT SPECIFIQUE LLC

Evolution des prix de vente consommateur



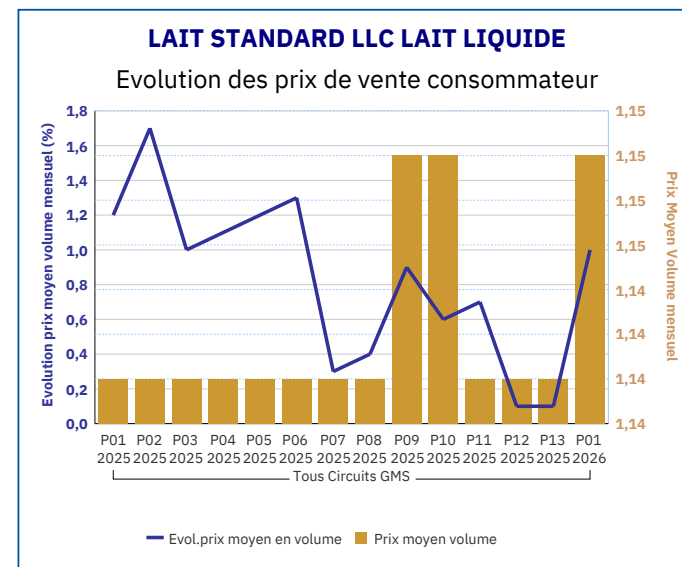
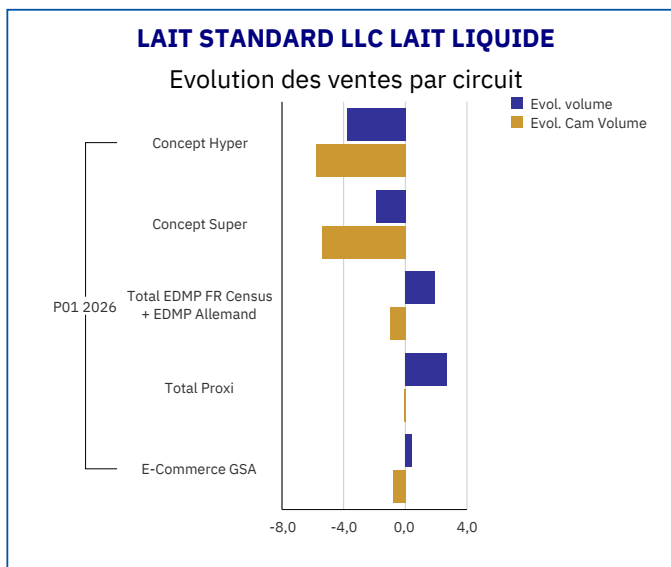
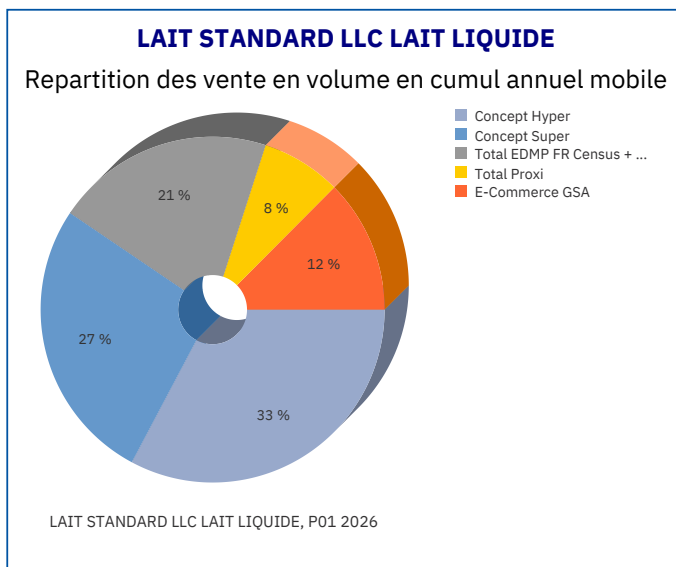
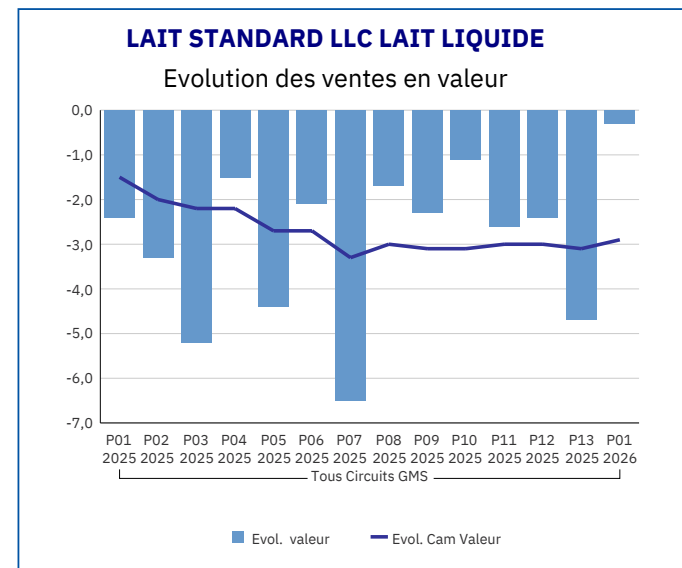
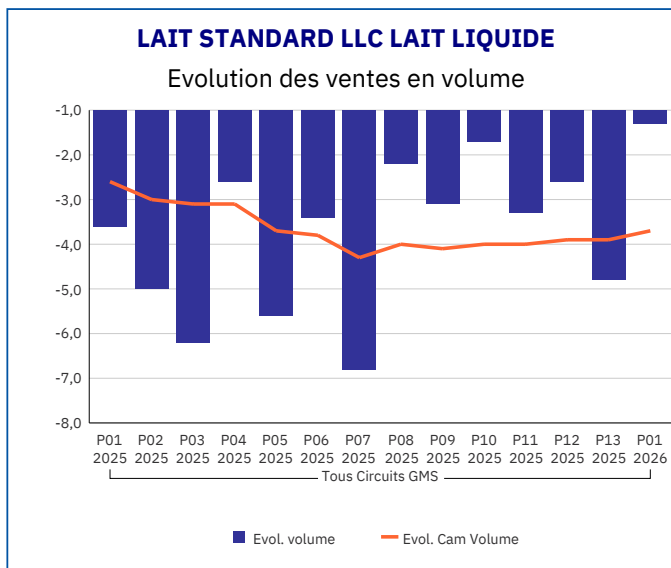
Pour en savoir plus : [Glossaire](#)

BREBIS LAIT SPECIFIQUE LLC	
Tous Circuits GMS	
P01 2026	
Ventes en tonnes	145,92
Evol. volume	2,5
CAM volume (tonnes)	1 807,18
Evol. Cam Volume	2,6
Ventes valeur (k€)	565,98
Evol. valeur	5,3
CAM Valeur (K€)	6 991,01
Evol. Cam Valeur	4,7
Prix moyen volume	3,88
Evol.prix moyen en volume	2,7
CAM Prix	3,87
Evol. CAM Prix	2,0



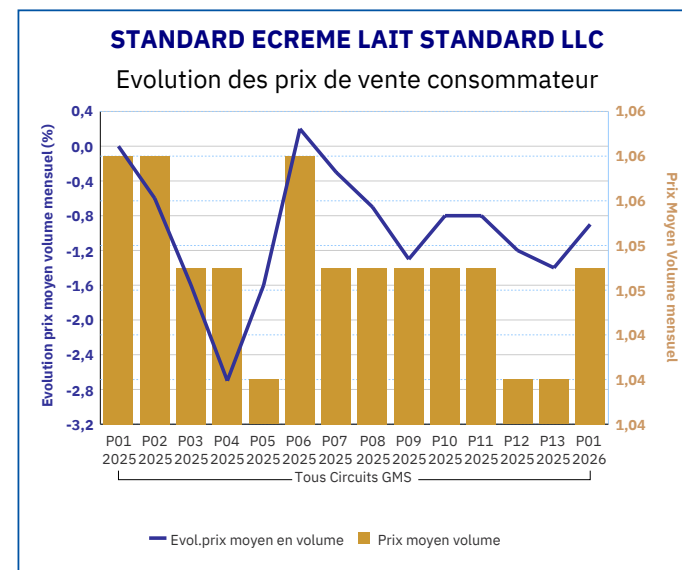
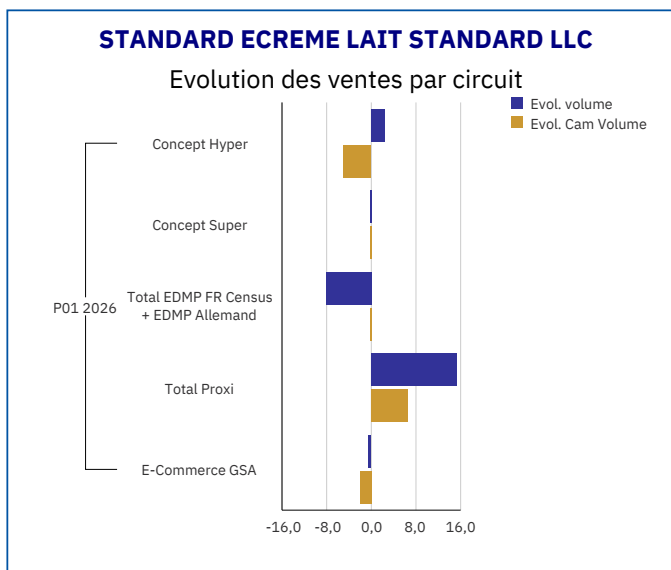
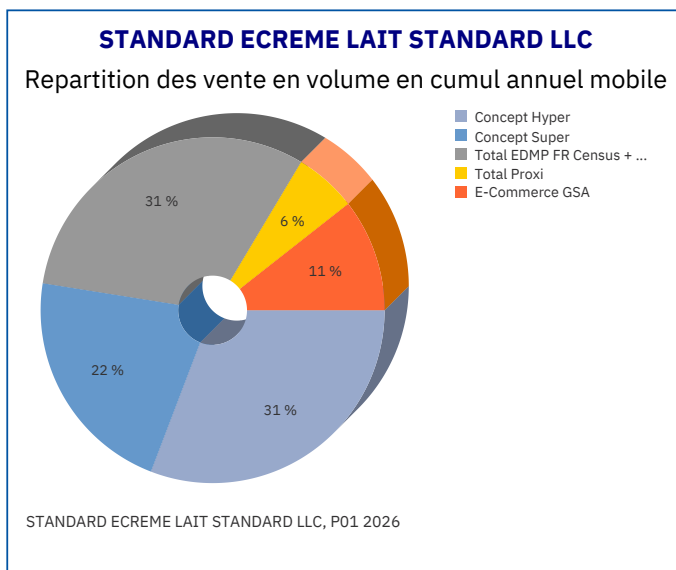
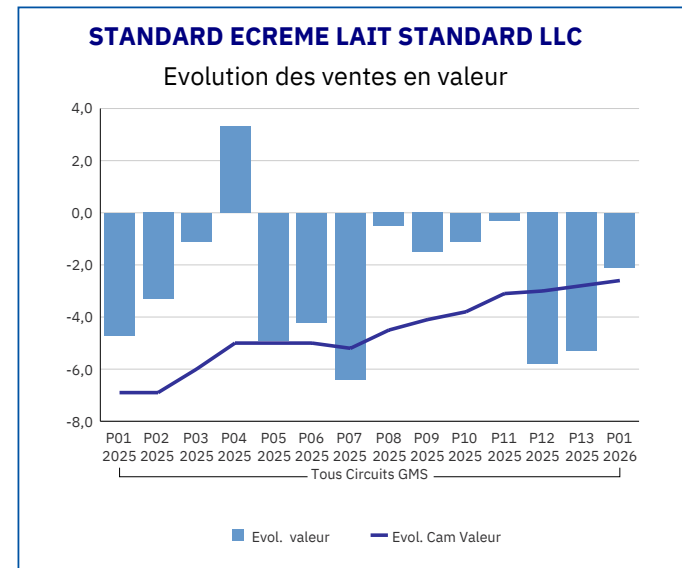
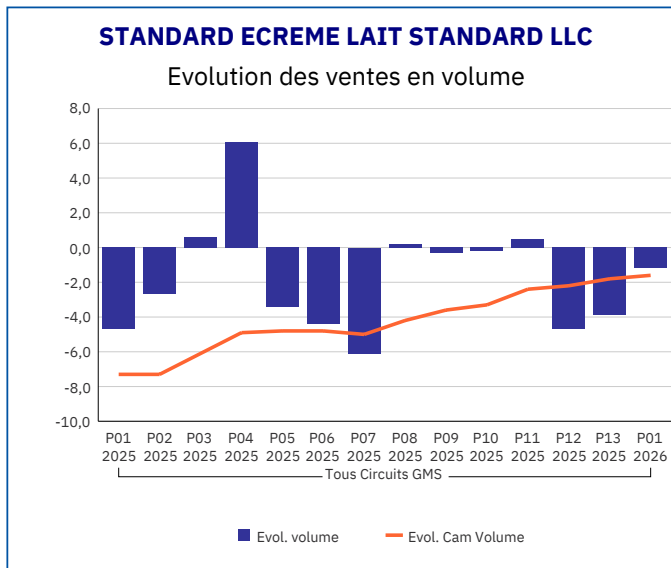
Pour en savoir plus : [Glossaire](#)

LAIT STANDARD LLC LAIT LIQUIDE	
Tous Circuits GMS	
P01 2026	
Ventes en tonnes	143 175,59
Evol. volume	-1,3
CAM volume (tonnes)	1 673 442,93
Evol. Cam Volume	-3,7
Ventes valeur (k€)	164 578,58
Evol. valeur	-0,3
CAM Valeur (K€)	1 911 340,67
Evol. Cam Valeur	-2,9
Prix moyen volume	1,15
Evol.prix moyen en volume	1,0
CAM Prix	1,14
Evol. CAM Prix	0,8



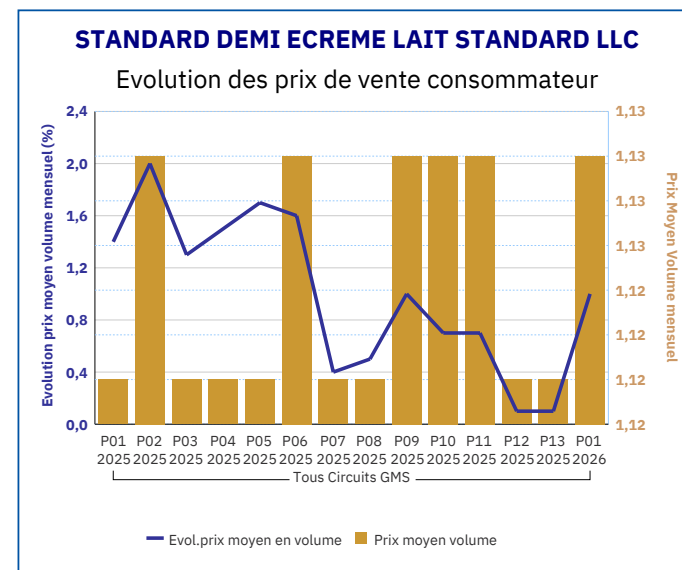
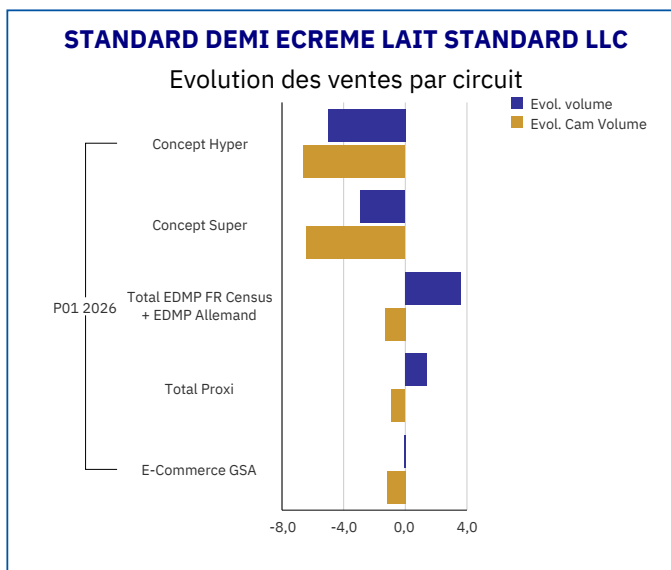
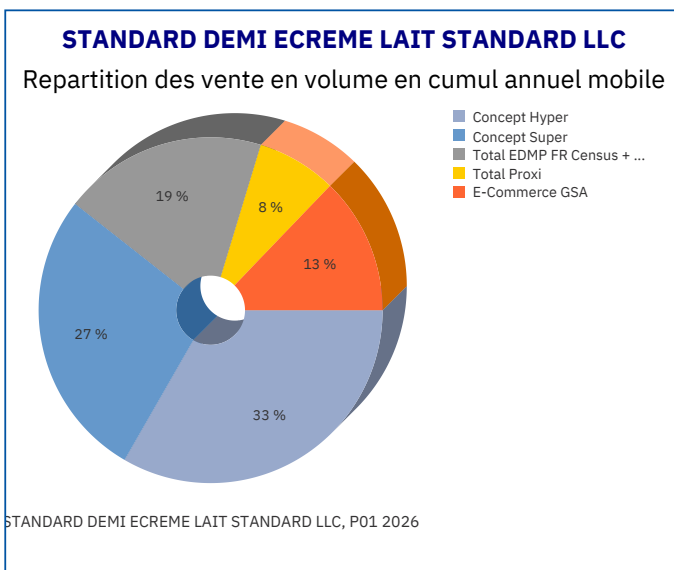
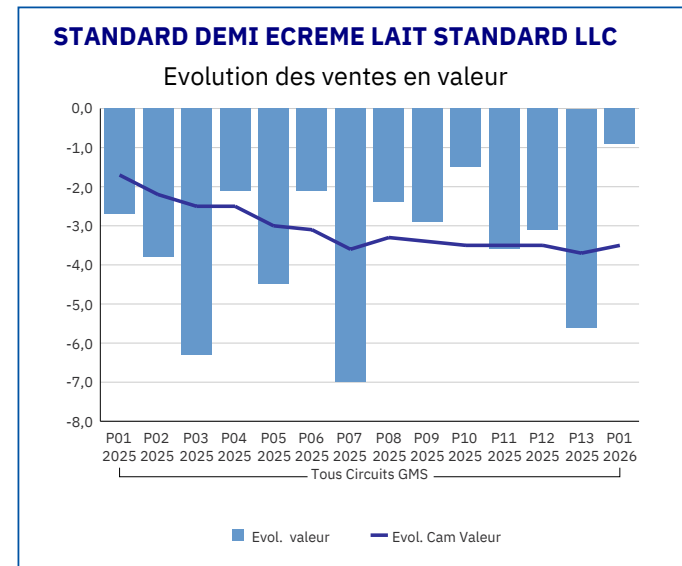
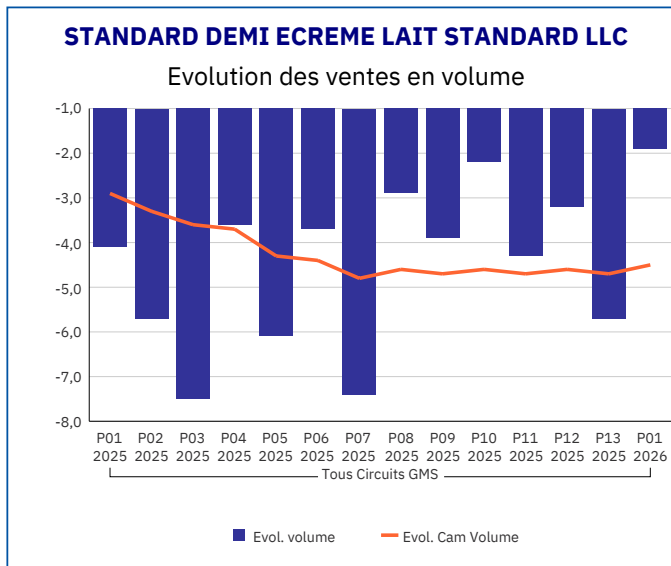
Pour en savoir plus : [Glossaire](#)

STANDARD ECREME LAIT STANDARD LLC	
Tous Circuits GMS	
P01 2026	
Ventes en tonnes	5 497,22
Evol. volume	-1,2
CAM volume (tonnes)	68 592,76
Evol. Cam Volume	-1,6
Ventes valeur (k€)	5 771,92
Evol. valeur	-2,1
CAM Valeur (K€)	71 944,96
Evol. Cam Valeur	-2,6
Prix moyen volume	1,05
Evol.prix moyen en volume	-0,9
CAM Prix	1,05
Evol. CAM Prix	-1,1



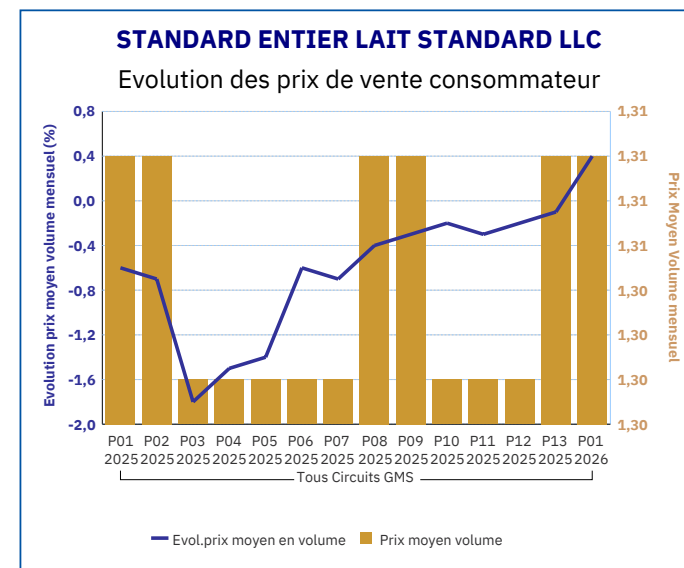
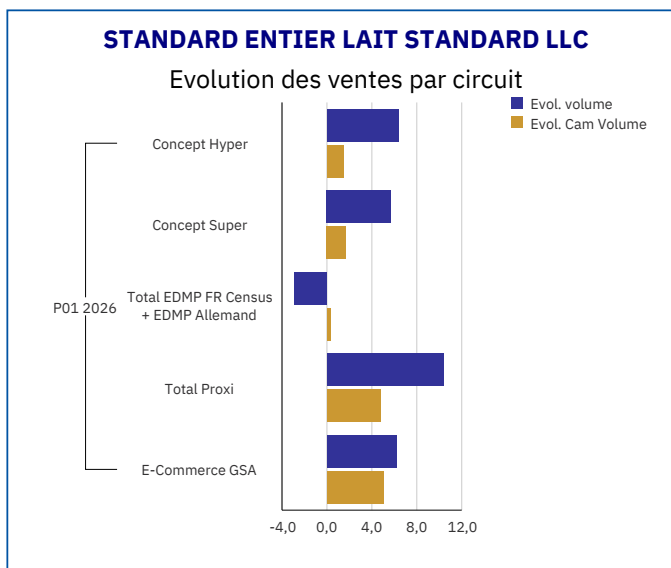
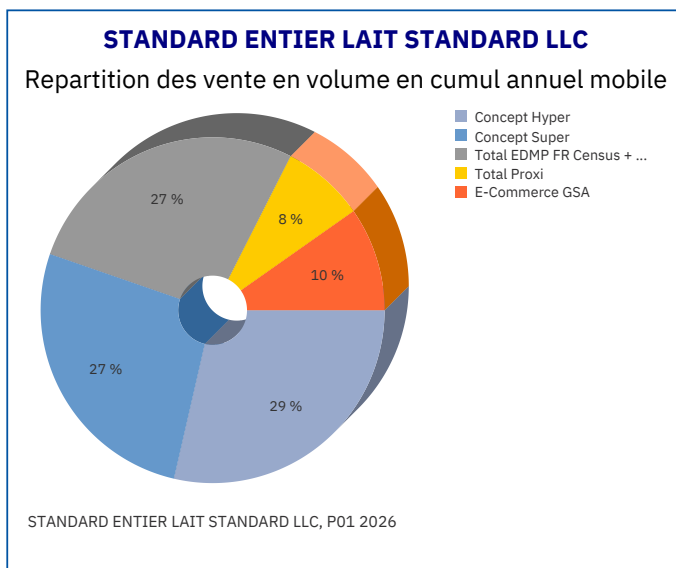
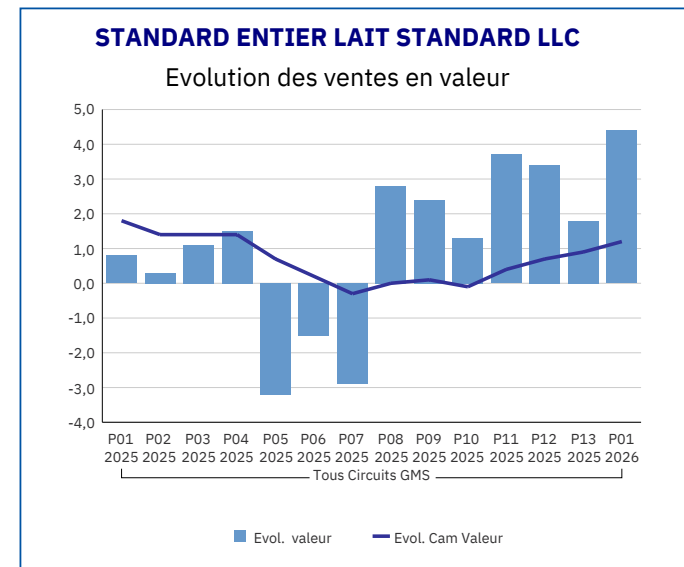
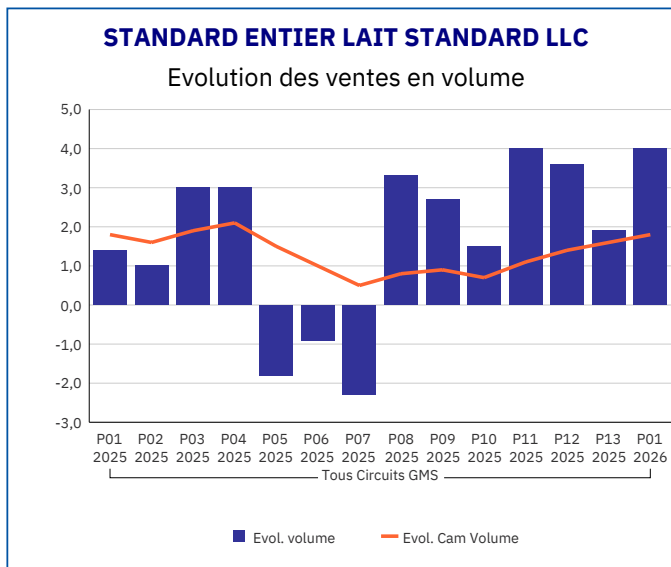
Pour en savoir plus : [Glossaire](#)

STANDARD DEMI ECREME LAIT STANDARD LLC	
Tous Circuits GMS	
P01 2026	
Ventes en tonnes	122 481,54
Evol. volume	-1,9
CAM volume (tonnes)	1 423 597,13
Evol. Cam Volume	-4,5
Ventes valeur (k€)	138 838,10
Evol. valeur	-0,9
CAM Valeur (K€)	1 602 818,58
Evol. Cam Valeur	-3,5
Prix moyen volume	1,13
Evol.prix moyen en volume	1,0
CAM Prix	1,13
Evol. CAM Prix	1,0



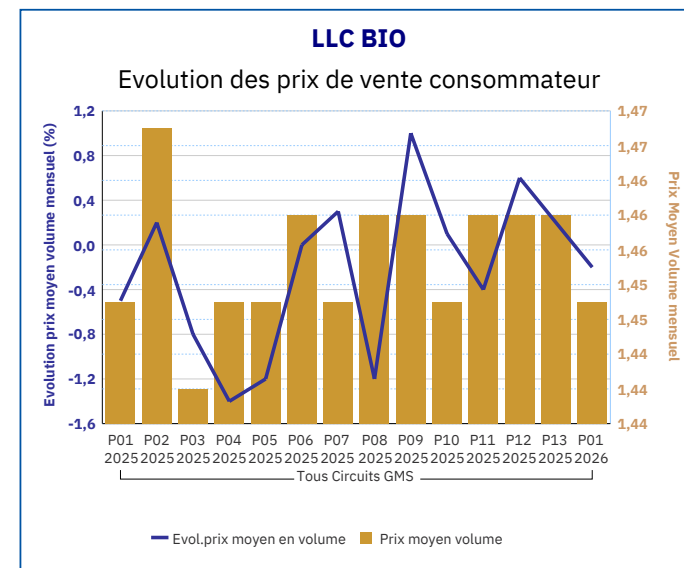
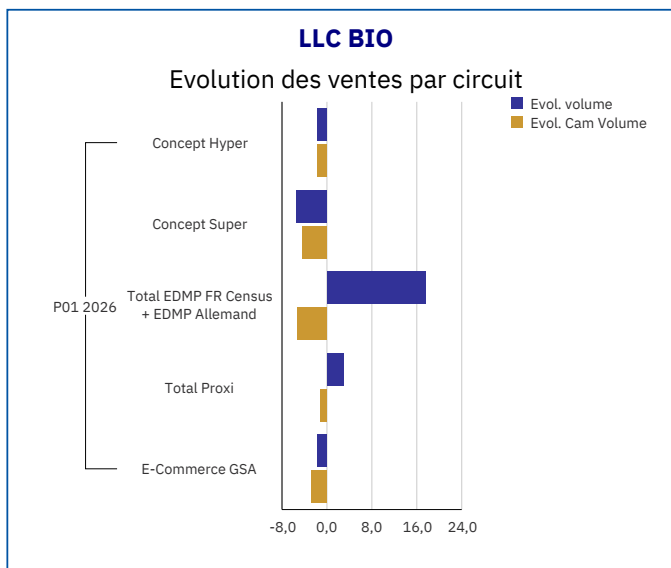
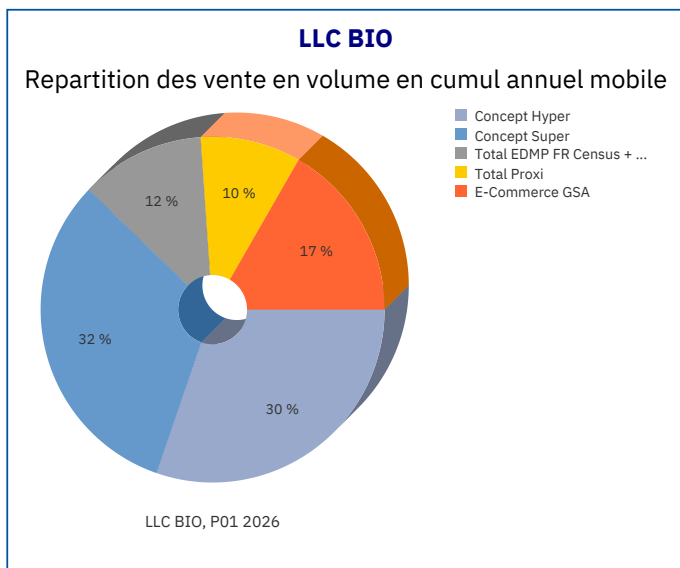
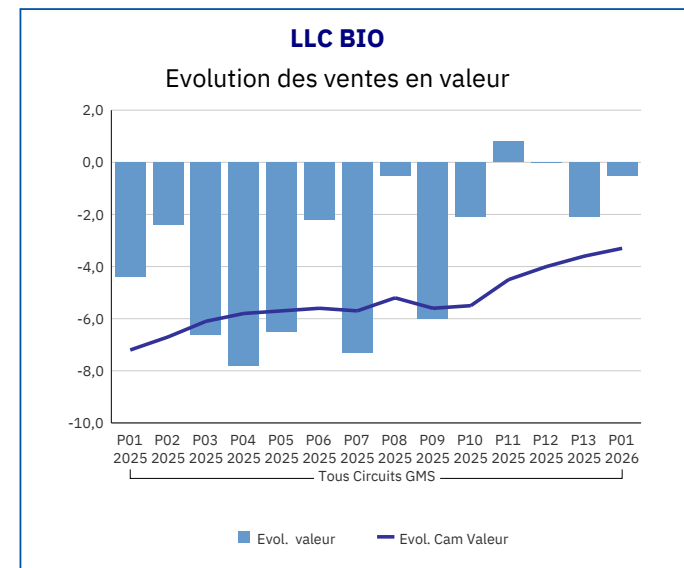
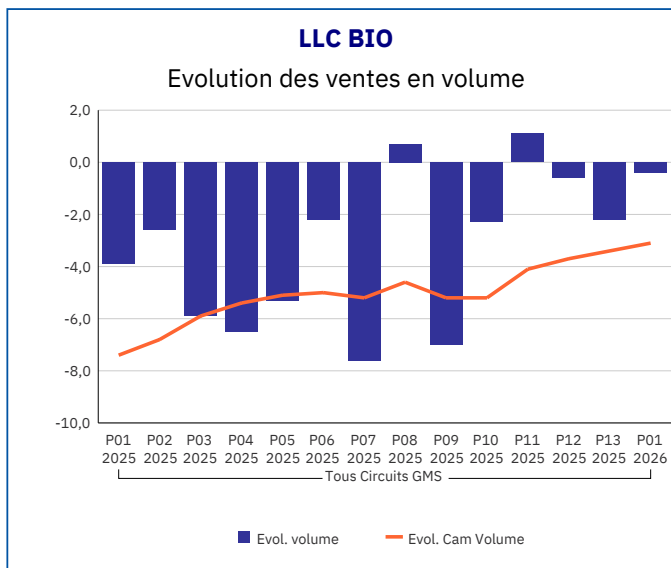
Pour en savoir plus : [Glossaire](#)

STANDARD ENTIER LAIT STANDARD LLC	
Tous Circuits GMS	
P01 2026	
Ventes en tonnes	15 196,83
Evol. volume	4,0
CAM volume (tonnes)	181 253,05
Evol. Cam Volume	1,8
Ventes valeur (k€)	19 968,57
Evol. valeur	4,4
CAM Valeur (K€)	236 577,14
Evol. Cam Valeur	1,2
Prix moyen volume	1,31
Evol.prix moyen en volume	0,4
CAM Prix	1,31
Evol. CAM Prix	-0,6



Pour en savoir plus : [Glossaire](#)

LLC BIO	
Tous Circuits GMS	
P01 2026	
Ventes en tonnes	18 002,02
Evol. volume	-0,4
CAM volume (tonnes)	212 398,64
Evol. Cam Volume	-3,1
Ventes valeur (k€)	26 113,68
Evol. valeur	-0,5
CAM Valeur (K€)	309 162,91
Evol. Cam Valeur	-3,3
Prix moyen volume	1,45
Evol.prix moyen en volume	-0,2
CAM Prix	1,46
Evol. CAM Prix	-0,2



Pour en savoir plus : [Glossaire](#)

CHEVRE LAIT SPECIFIQUE LLC BIO

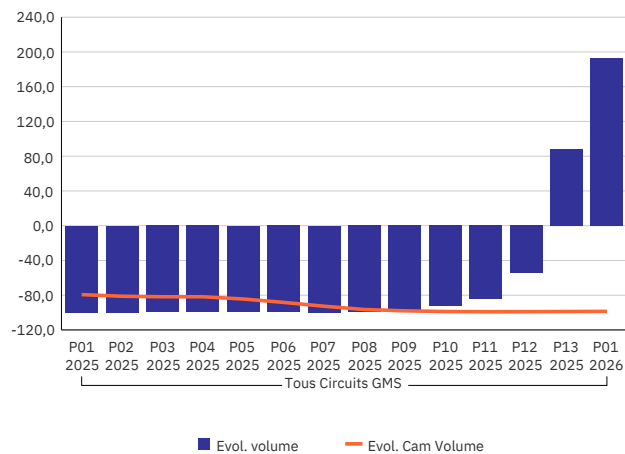
Tous Circuits GMS

P01 2026

Ventes en tonnes	0,02
Evol. volume	192,9
CAM volume (tonnes)	0,24
Evol. Cam Volume	-98,6
Ventes valeur (k€)	0,08
Evol. valeur	148,4
CAM Valeur (K€)	1,07
Evol. Cam Valeur	-98,4
Prix moyen volume	4,12
Evol.prix moyen en volume	-15,2
CAM Prix	4,55
Evol. CAM Prix	10,7

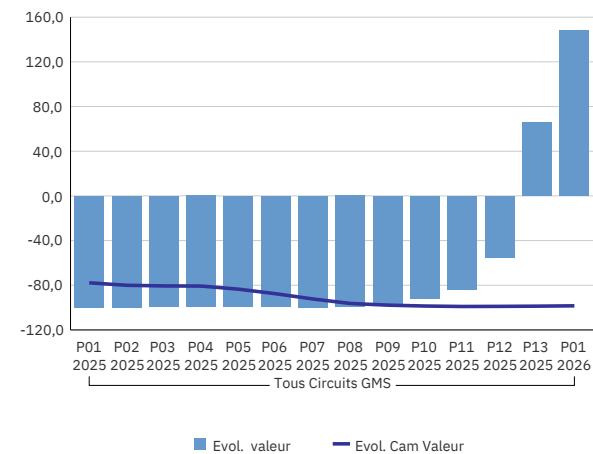
CHEVRE LAIT SPECIFIQUE LLC BIO

Evolution des ventes en volume



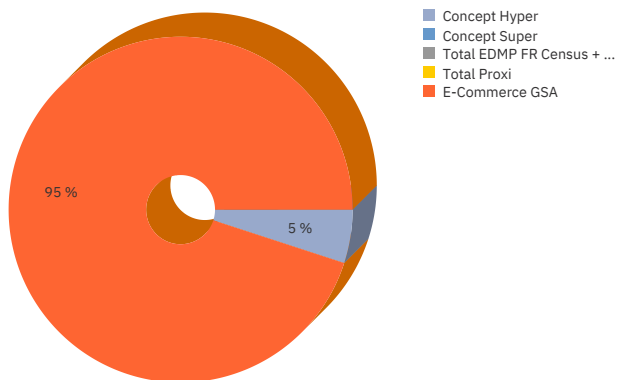
CHEVRE LAIT SPECIFIQUE LLC BIO

Evolution des ventes en valeur



CHEVRE LAIT SPECIFIQUE LLC BIO

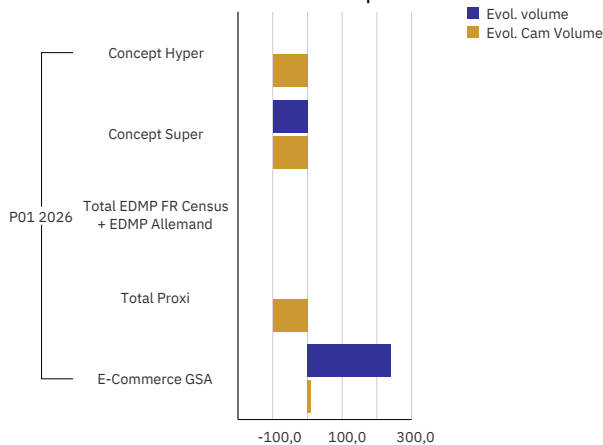
Repartition des vente en volume en cumul annuel mobile



CHEVRE LAIT SPECIFIQUE LLC BIO, P01 2026

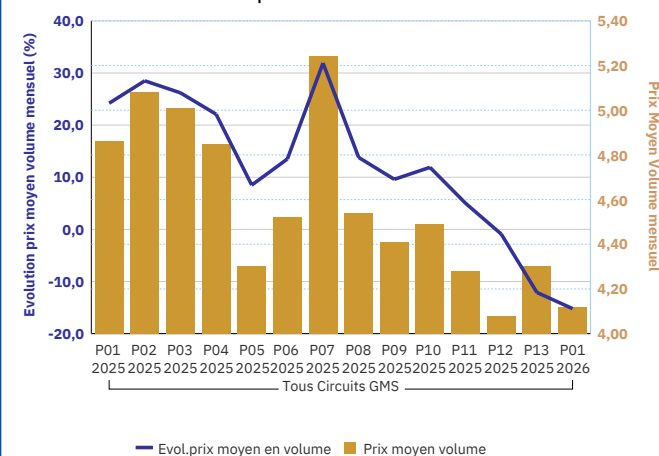
CHEVRE LAIT SPECIFIQUE LLC BIO

Evolution des ventes par circuit



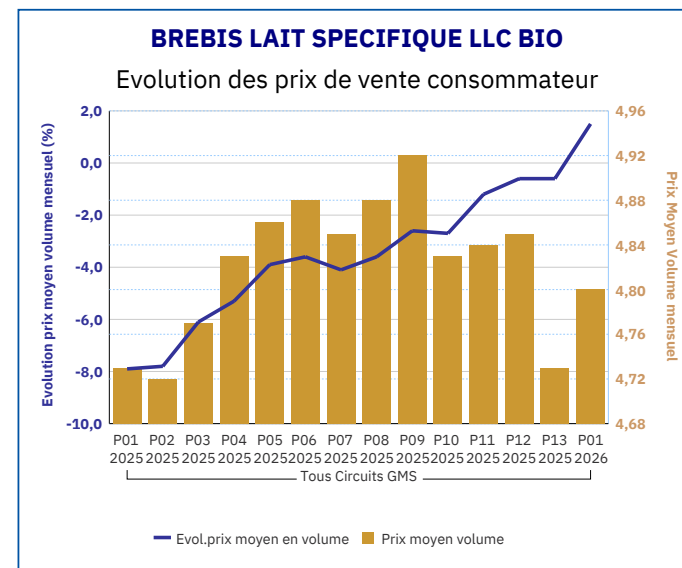
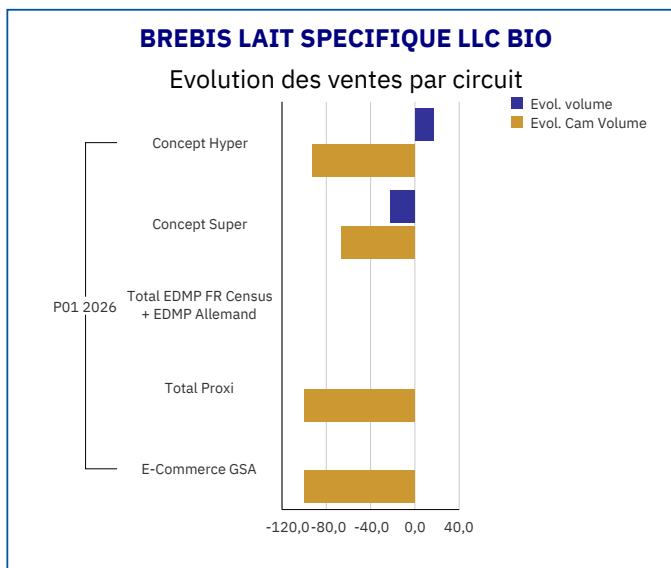
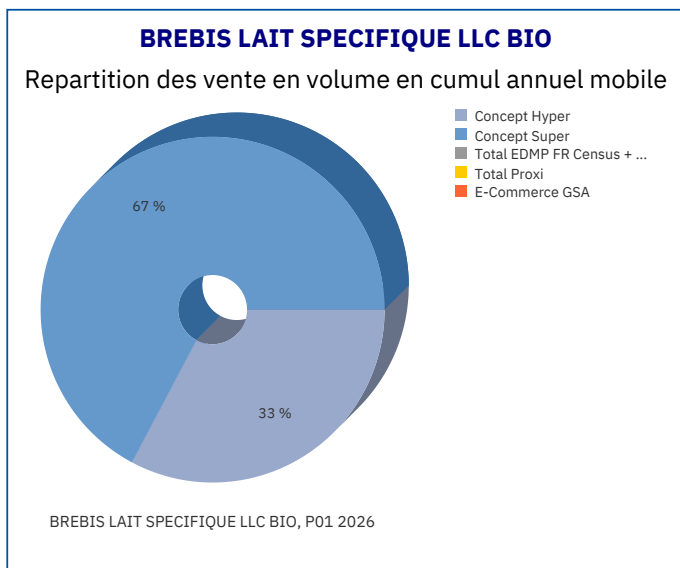
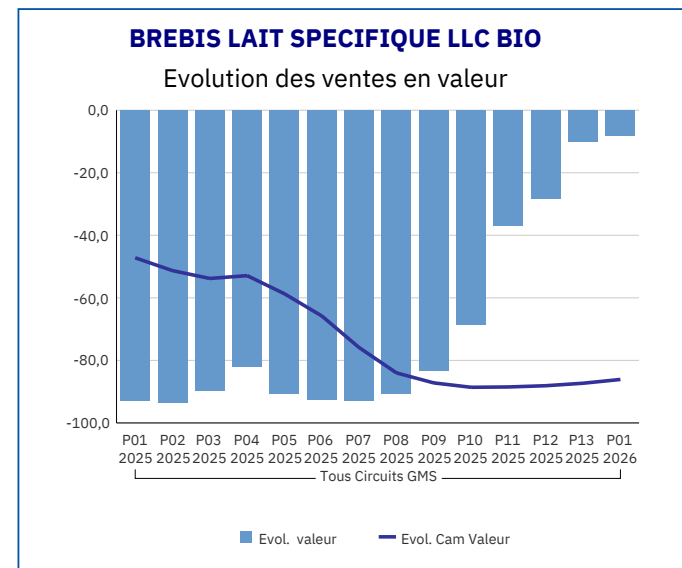
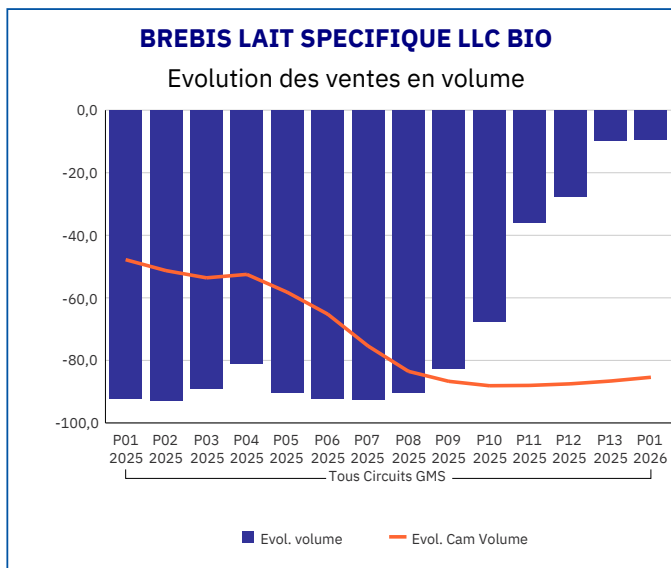
CHEVRE LAIT SPECIFIQUE LLC BIO

Evolution des prix de vente consommateur



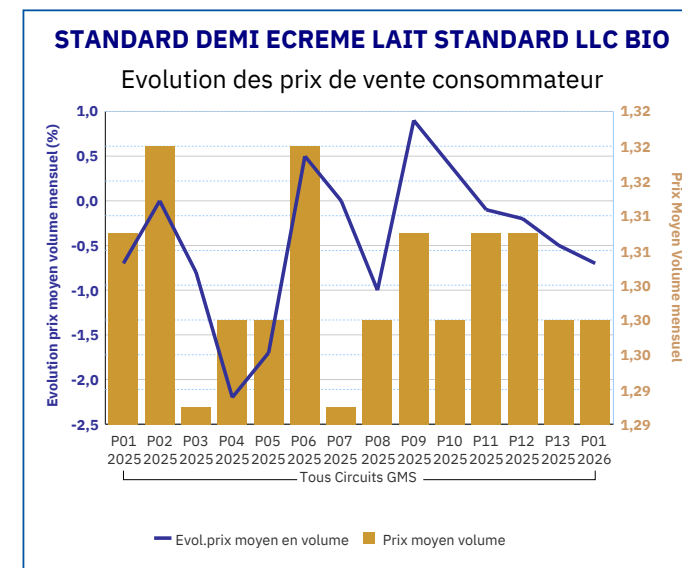
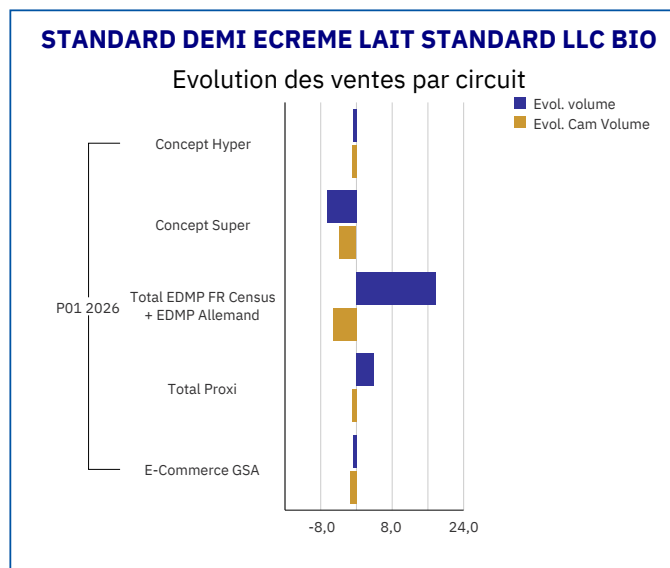
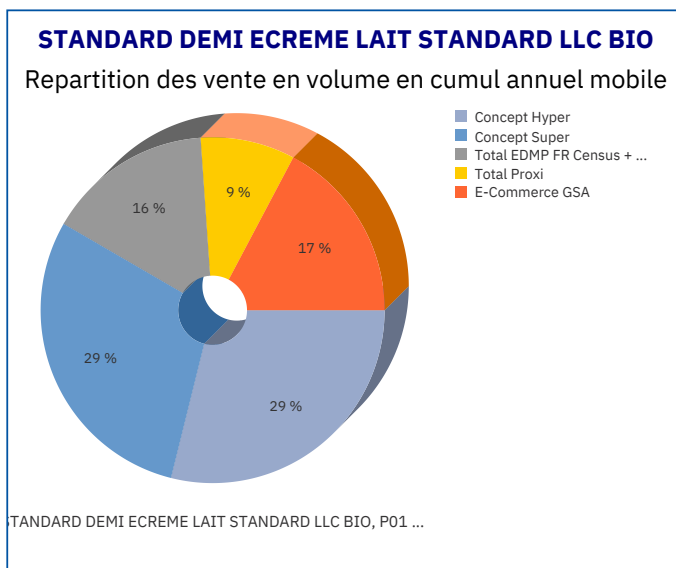
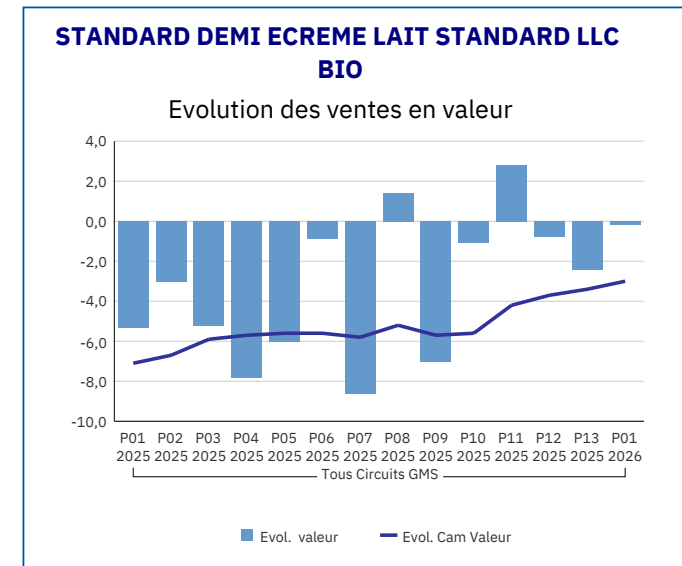
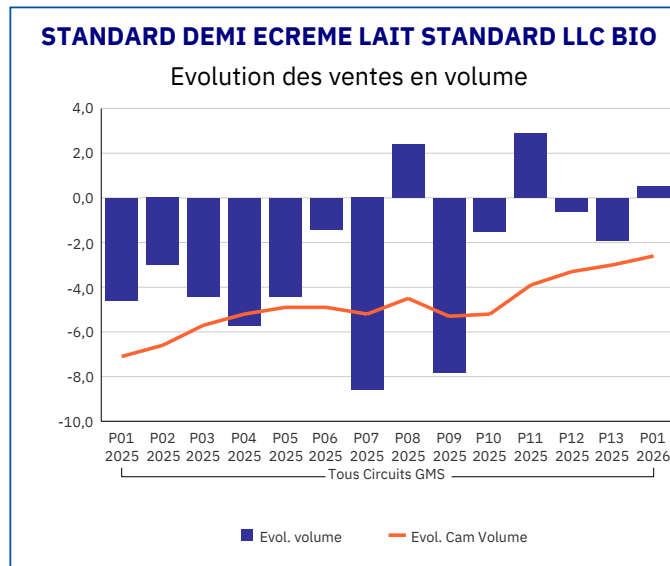
Pour en savoir plus : [Glossaire](#)

BREBIS LAIT SPECIFIQUE LLC BIO	
Tous Circuits GMS	
P01 2026	
Ventes en tonnes	0,12
Evol. volume	-9,4
CAM volume (tonnes)	2,28
Evol. Cam Volume	-85,4
Ventes valeur (k€)	0,55
Evol. valeur	-8,1
CAM Valeur (K€)	11,00
Evol. Cam Valeur	-86,1
Prix moyen volume	4,80
Evol.prix moyen en volume	1,5
CAM Prix	4,83
Evol. CAM Prix	-3,3



Pour en savoir plus : [Glossaire](#)

STANDARD DEMI ECREME LAIT STANDARD LLC BIO	
Tous Circuits GMS	
P01 2026	
Ventes en tonnes	13 539,26
Evol. volume	0,5
CAM volume (tonnes)	158 283,05
Evol. Cam Volume	-2,6
Ventes valeur (k€)	17 599,57
Evol. valeur	-0,2
CAM Valeur (K€)	206 255,57
Evol. Cam Valeur	-3,0
Prix moyen volume	1,30
Evol.prix moyen en volume	-0,7
CAM Prix	1,30
Evol. CAM Prix	-0,4



Pour en savoir plus : [Glossaire](#)

CHEVRE LAIT SPECIFIQUE LLC AUTRES MARQUES LAIT LIQUIDE

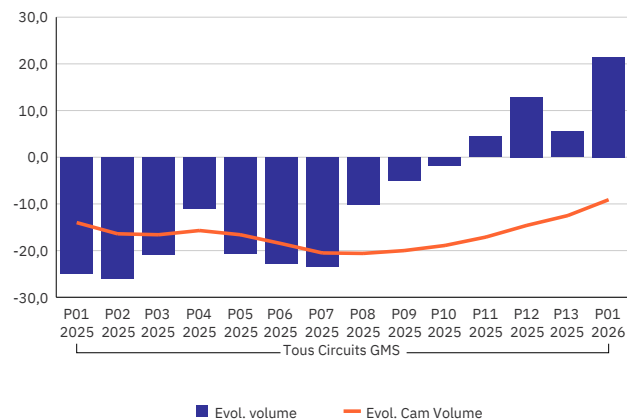
Tous Circuits GMS

P01 2026

Ventes en tonnes	12,72
Evol. volume	21,5
CAM volume (tonnes)	142,21
Evol. Cam Volume	-9,1
Ventes valeur (k€)	27,40
Evol. valeur	22,6
CAM Valeur (K€)	304,04
Evol. Cam Valeur	-16,5
Prix moyen volume	2,15
Evol.prix moyen en volume	0,9
CAM Prix	2,14
Evol. CAM Prix	-7,6

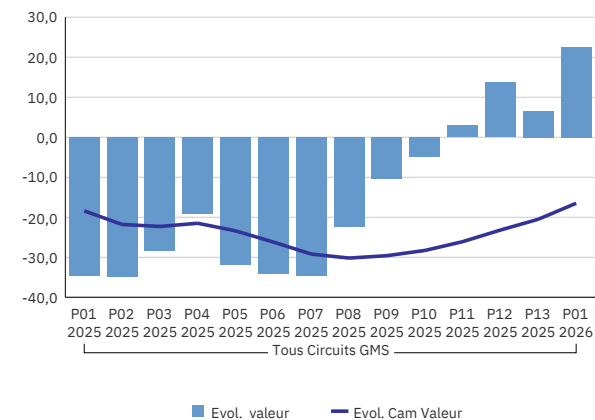
CHEVRE LAIT SPECIFIQUE LLC AUTRES MARQUES LAIT LIQUIDE

Evolution des ventes en volume



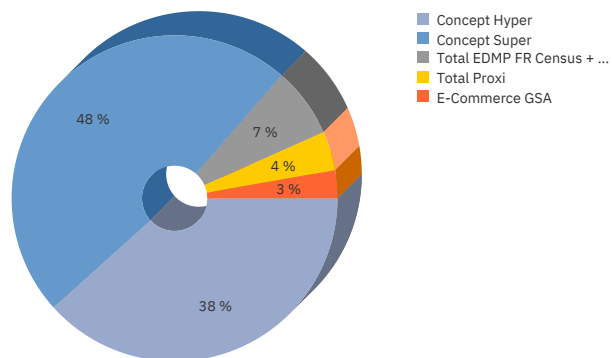
CHEVRE LAIT SPECIFIQUE LLC AUTRES MARQUES LAIT LIQUIDE

Evolution des ventes en valeur



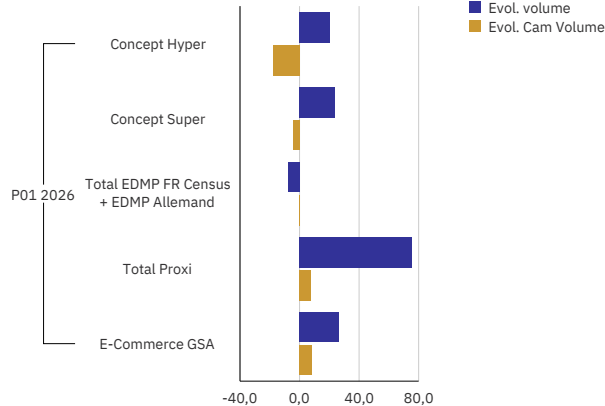
CHEVRE LAIT SPECIFIQUE LLC AUTRES MARQUES LAIT LIQUIDE

Repartition des vente en volume en cumul annuel mobile



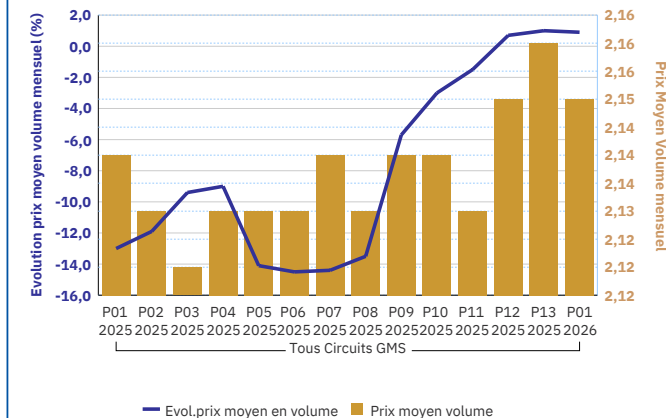
CHEVRE LAIT SPECIFIQUE LLC AUTRES MARQUES LAIT LIQUIDE

Evolution des ventes par circuit



CHEVRE LAIT SPECIFIQUE LLC AUTRES MARQUES LAIT LIQUIDE

Evolution des prix de vente consommateur



Pour en savoir plus : [Glossaire](#)

CHEVRE LAIT SPECIFIQUE LLC TOTAL MARQUES MAJEURES LAIT LIQUIDE

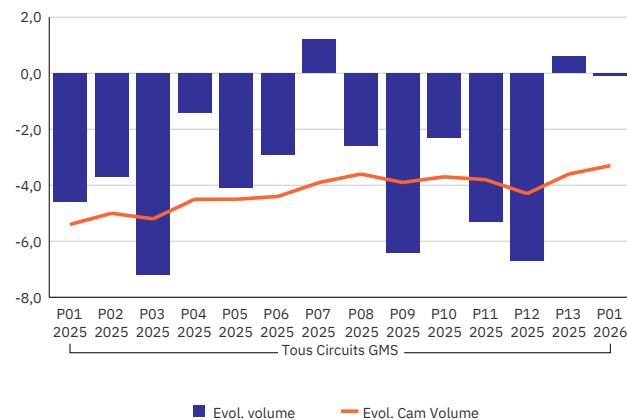
Tous Circuits GMS

P01 2026

Ventes en tonnes	518,14
Evol. volume	-0,1
CAM volume (tonnes)	6 525,11
Evol. Cam Volume	-3,3
Ventes valeur (K€)	1 385,95
Evol. valeur	0,1
CAM Valeur (K€)	17 370,04
Evol. Cam Valeur	-3,4
Prix moyen volume	2,67
Evol.prix moyen en volume	0,2
CAM Prix	2,66
Evol. CAM Prix	-0,1

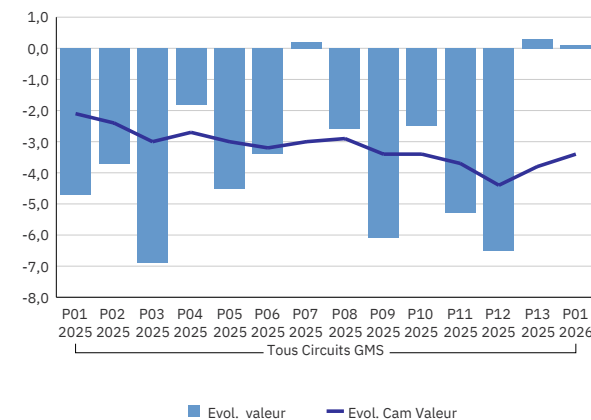
CHEVRE LAIT SPECIFIQUE LLC TOTAL MARQUES MAJEURES LAIT LIQUIDE

Evolution des ventes en volume



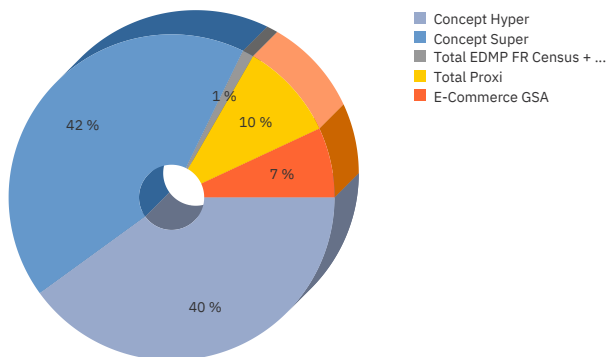
CHEVRE LAIT SPECIFIQUE LLC TOTAL MARQUES MAJEURES LAIT LIQUIDE

Evolution des ventes en valeur



CHEVRE LAIT SPECIFIQUE LLC TOTAL MARQUES MAJEURES LAIT LIQUIDE

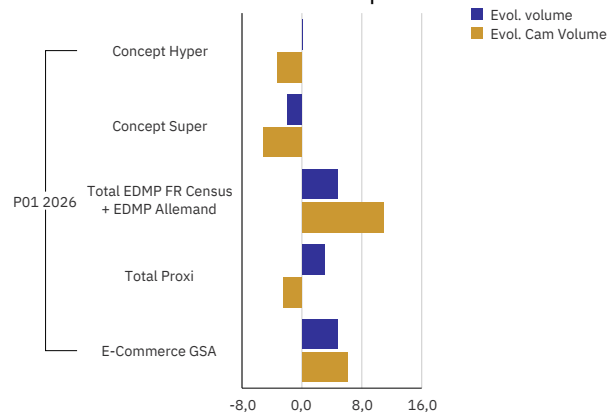
Repartition des vente en volume en cumul annuel mobile



HEVRE LAIT SPECIFIQUE LLC TOTAL MARQUES MAJEURE...

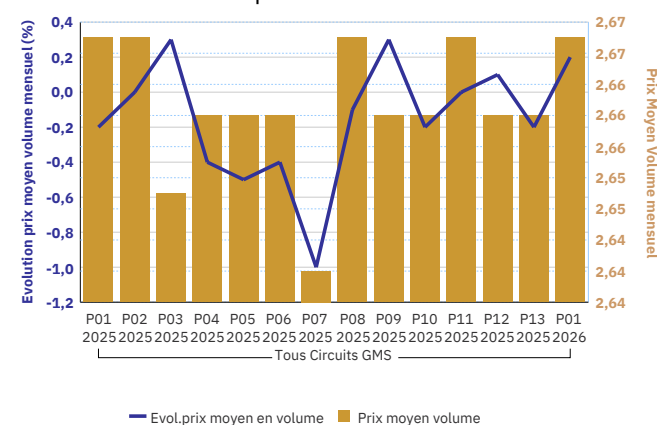
CHEVRE LAIT SPECIFIQUE LLC TOTAL MARQUES MAJEURES LAIT LIQUIDE

Evolution des ventes par circuit



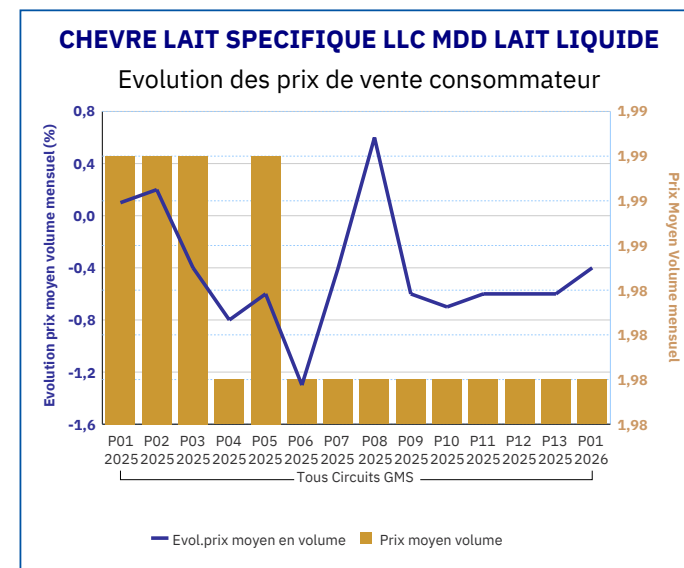
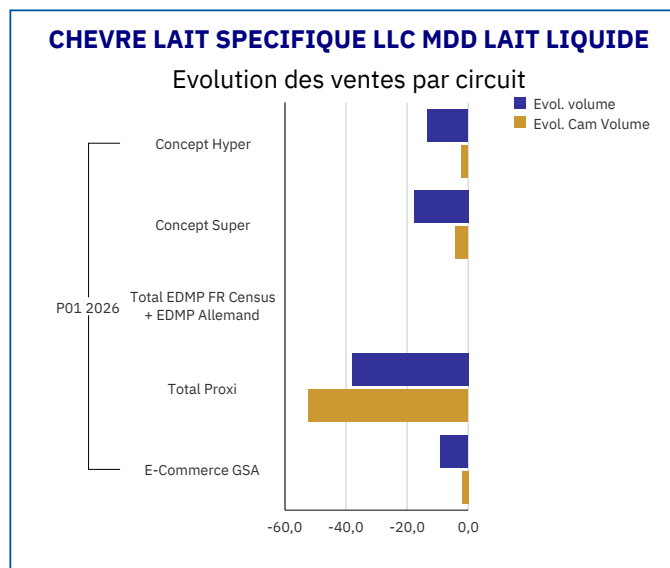
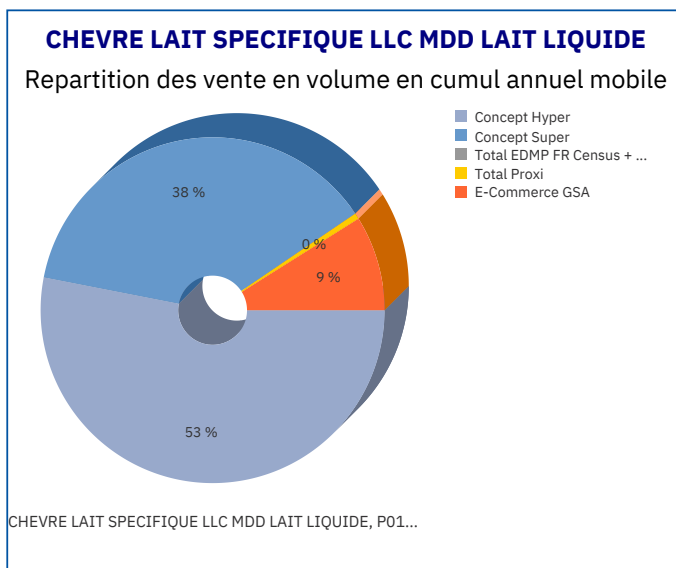
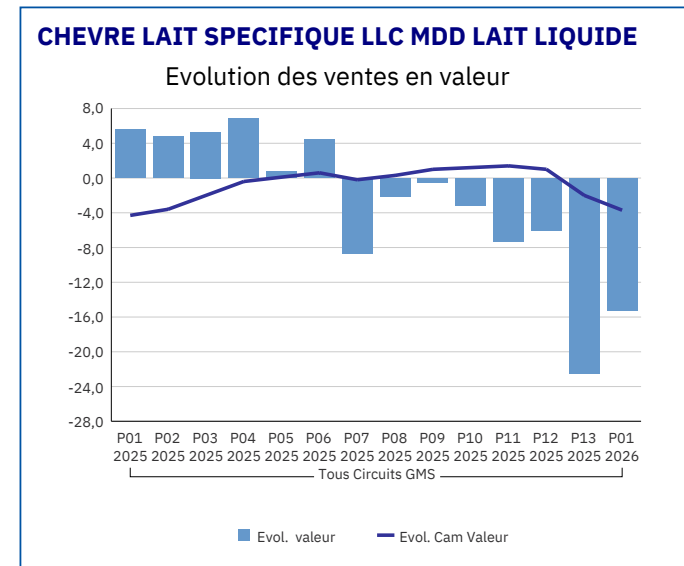
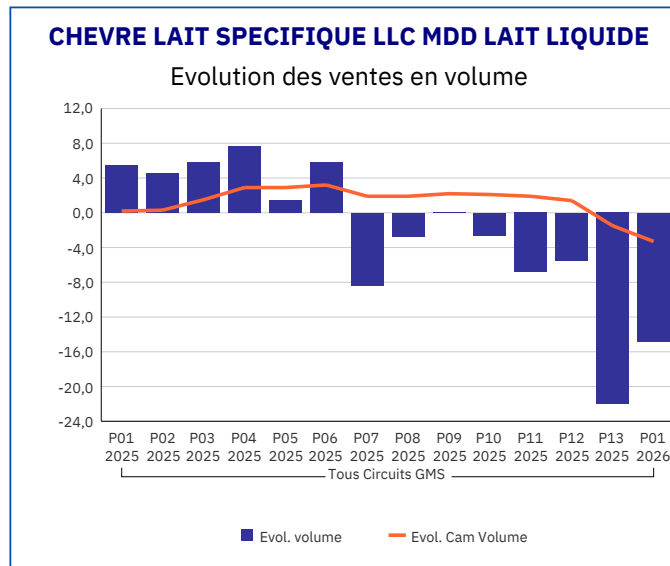
CHEVRE LAIT SPECIFIQUE LLC TOTAL MARQUES MAJEURES LAIT LIQUIDE

Evolution des prix de vente consommateur



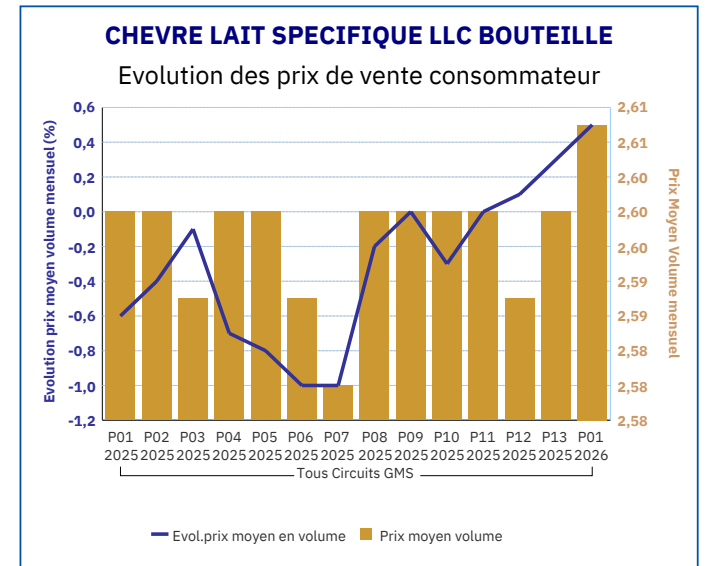
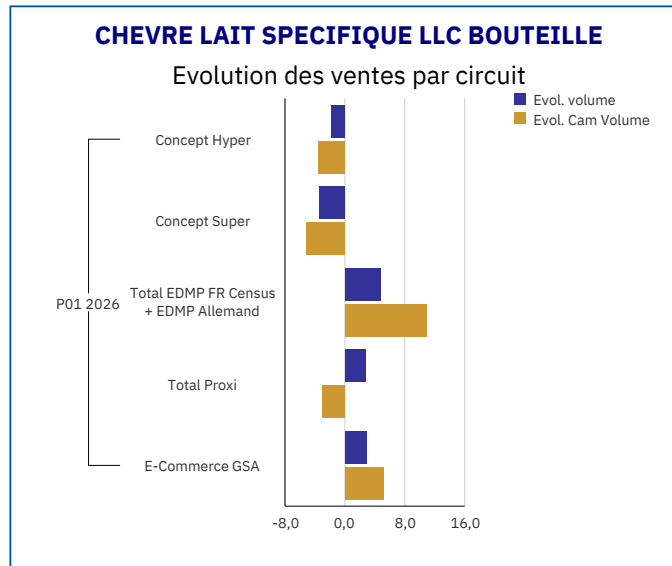
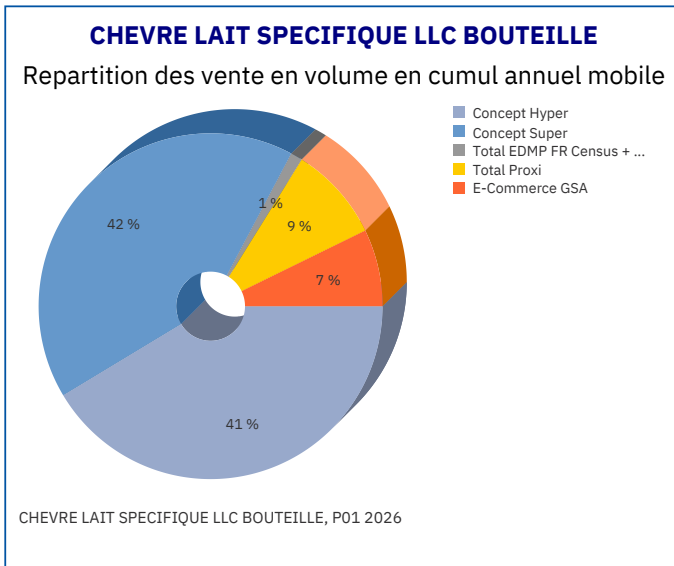
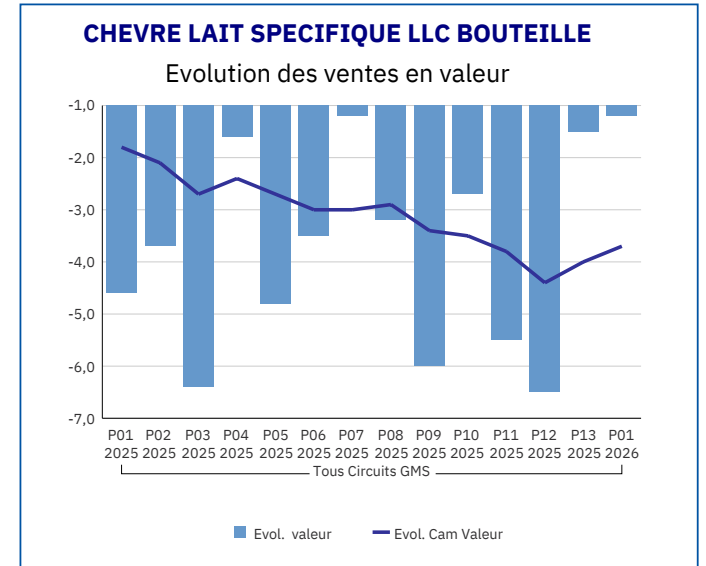
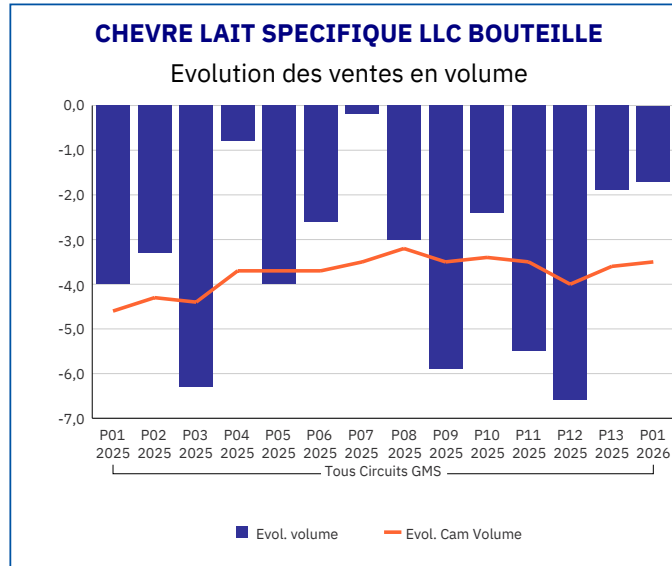
Pour en savoir plus : [Glossaire](#)

CHEVRE LAIT SPECIFIQUE LLC MDD LAIT LIQUIDE	
Tous Circuits GMS	
P01 2026	
Ventes en tonnes	52,78
Evol. volume	-14,8
CAM volume (tonnes)	689,62
Evol. Cam Volume	-3,3
Ventes valeur (k€)	104,68
Evol. valeur	-15,2
CAM Valeur (K€)	1 368,20
Evol. Cam Valeur	-3,7
Prix moyen volume	1,98
Evol.prix moyen en volume	-0,4
CAM Prix	1,98
Evol. CAM Prix	-0,5



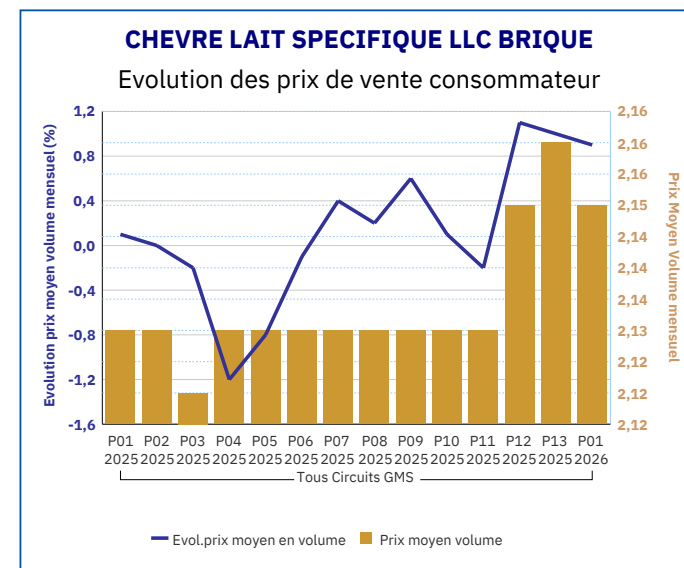
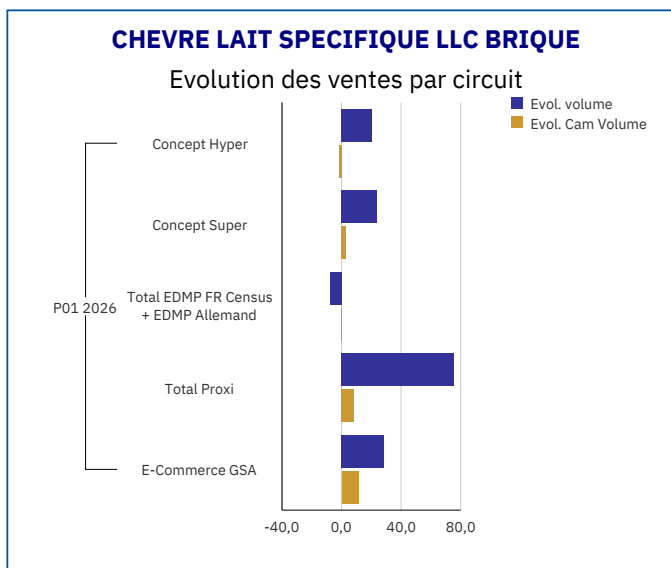
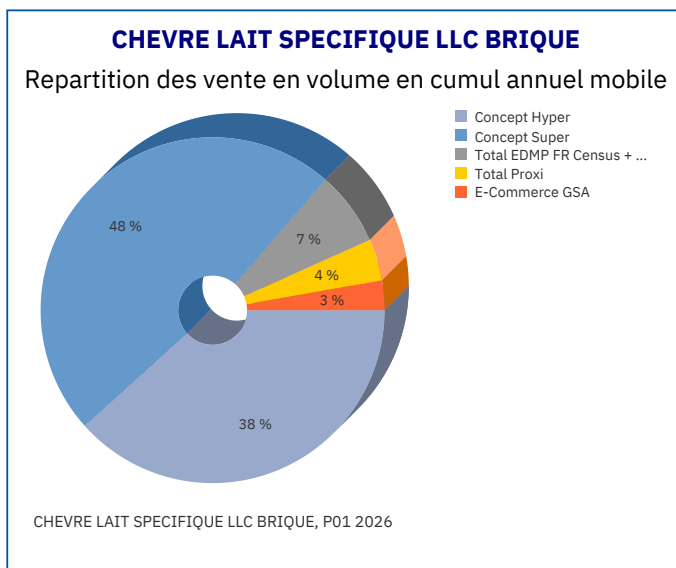
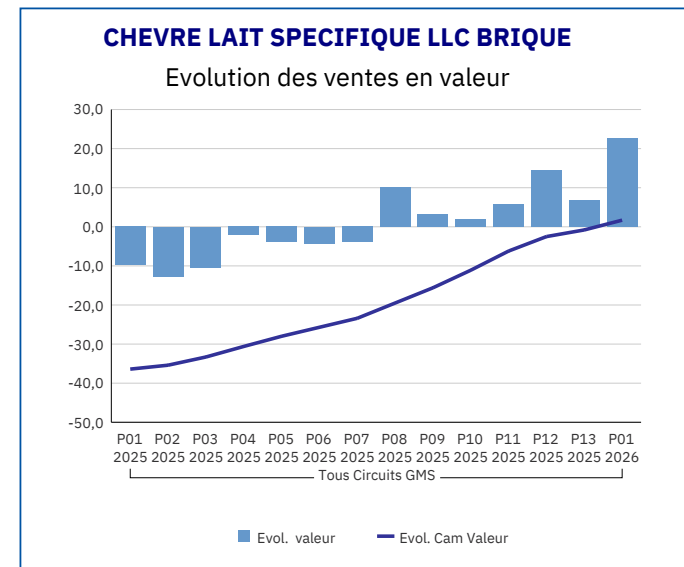
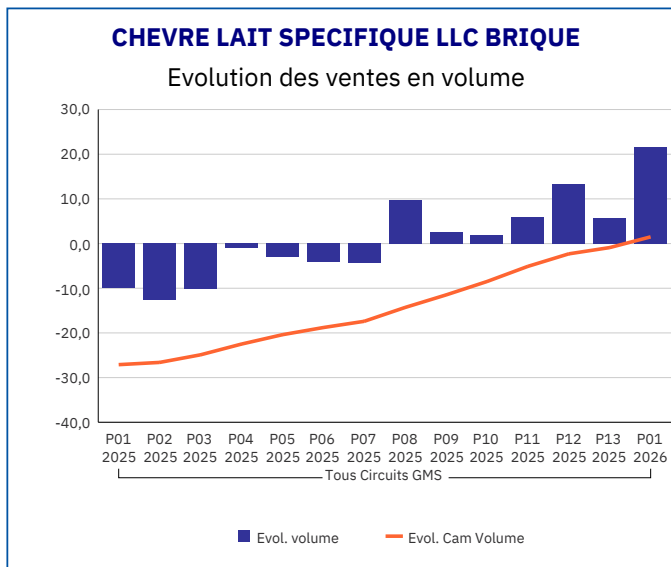
Pour en savoir plus : [Glossaire](#)

CHEVRE LAIT SPECIFIQUE LLC BOUTEILLE	
Tous Circuits GMS	
P01 2026	
Ventes en tonnes	570,92
Evol. volume	-1,7
CAM volume (tonnes)	7 214,81
Evol. Cam Volume	-3,5
Ventes valeur (k€)	1 490,64
Evol. valeur	-1,2
CAM Valeur (K€)	18 738,64
Evol. Cam Valeur	-3,7
Prix moyen volume	2,61
Evol.prix moyen en volume	0,5
CAM Prix	2,60
Evol. CAM Prix	-0,3



Pour en savoir plus : [Glossaire](#)

CHEVRE LAIT SPECIFIQUE LLC BRIQUE	
Tous Circuits GMS	
P01 2026	
Ventes en tonnes	12,72
Evol. volume	21,6
CAM volume (tonnes)	142,13
Evol. Cam Volume	1,5
Ventes valeur (k€)	27,40
Evol. valeur	22,7
CAM Valeur (K€)	303,64
Evol. Cam Valeur	1,7
Prix moyen volume	2,15
Evol.prix moyen en volume	0,9
CAM Prix	2,14
Evol. CAM Prix	0,1



Pour en savoir plus : [Glossaire](#)