

Rapport sur les ventes en magasins

YAOURTS ULTRA-FRAIS; STANDARD YAOURTS ULTRA-FRAIS; CHEVRE STANDARD YAOURTS; BREBIS STANDARD YAOURTS; ALLEGES YAOURTS ULTRA-FRAIS; CHEVRE STANDARD YAOURTS POT CARTON; CHEVRE STANDARD YAOURTS POT PLASTIQUE; CHEVRE STANDARD YAOURTS POT VERRE;
Tous Circuits GMS;

Période d'étude : P11 2025

Tous Circuits GMS

	Ventes volumes mensuelles														Ventes volumes cumul courant	Ventes Volumes annuelles
	P11 2024	P12 2024	P13 2024	P01 2025	P02 2025	P03 2025	P04 2025	P05 2025	P06 2025	P07 2025	P08 2025	P09 2025	P10 2025	P11 2025	P11 2025	P11 2025
YAOURTS ULTRA-FRAIS	62 375	63 888	55 895	62 738	64 799	66 608	65 456	66 414	65 718	66 257	62 481	67 671	68 817	65 855	722 815	842 598
STANDARD YAOURTS ULTRA-FRAIS	55 290	56 401	49 744	54 853	56 932	58 346	57 587	58 350	57 220	57 996	54 536	59 013	59 231	57 140	631 204	737 348
CHEVRE STANDARD YAOURTS	749	791	707	795	805	813	870	822	856	804	760	828	829	838	9 021	10 518
BREBIS STANDARD YAOURTS	1 065	1 092	1 003	1 075	1 091	1 206	1 181	1 181	1 143	1 168	1 054	1 109	1 131	1 111	12 448	14 544
ALLEGES YAOURTS ULTRA-FRAIS	7 085	7 487	6 151	7 885	7 867	8 263	7 869	8 064	8 498	8 261	7 945	8 658	9 587	8 715	91 611	105 250
CHEVRE STANDARD YAOURTS POT CARTON	0	0	0	0	0	0	0	0	0	0	0	0	0	0	4	4
CHEVRE STANDARD YAOURTS POT PLASTIQUE	742	784	700	788	799	807	864	817	850	799	755	823	824	833	8 961	10 445
CHEVRE STANDARD YAOURTS POT VERRE	7	7	6	6	6	6	6	5	5	5	4	4	5	4	57	69

Pour en savoir plus : [Glossaire](#)

Tous Circuits GMS

	Evolution Volume mensuelle (%)														Evolution Volume Cumul	Evolution Volume
	P11 2024	P12 2024	P13 2024	P01 2025	P02 2025	P03 2025	P04 2025	P05 2025	P06 2025	P07 2025	P08 2025	P09 2025	P10 2025	P11 2025	P11 2025	P11 2025
YAOURTS ULTRA-FRAIS	-0,1	3,7	1,8	4,2	2,9	2,8	4,5	2,9	1,8	5,4	2,2	4,8	4,6	5,6	3,8	3,6
STANDARD YAOURTS ULTRA-FRAIS	-0,8	2,2	0,6	2,3	1,3	1,3	3,6	2,0	0,5	4,1	0,5	3,2	1,7	3,3	2,2	2,1
CHEVRE STANDARD YAOURTS	-4,4	-4,5	-1,6	1,8	1,0	2,7	9,5	4,0	4,6	9,7	3,1	3,5	5,1	11,9	5,1	3,9
BREBIS STANDARD YAOURTS	-3,5	2,2	4,9	1,5	1,2	6,4	9,4	5,7	5,7	6,8	5,6	6,1	1,3	4,2	4,9	4,7
ALLEGES YAOURTS ULTRA-FRAIS	5,6	16,7	12,9	19,2	15,9	14,5	11,7	10,1	11,5	15,4	15,7	17,6	26,5	23,0	16,5	16,3
CHEVRE STANDARD YAOURTS POT CARTON	-24,6	-25,0	-26,2	-12,3	-4,9	-6,4	-1,9	-16,7	-4,2	5,8	8,9	1,8	-7,0	5,8	-2,9	-6,8
CHEVRE STANDARD YAOURTS POT PLASTIQUE	-3,9	-4,0	-1,0	2,4	1,7	3,4	10,3	4,6	5,1	10,0	3,5	3,9	5,5	12,3	5,6	4,4
CHEVRE STANDARD YAOURTS POT VERRE	-41,4	-37,9	-39,6	-41,4	-45,8	-47,2	-45,1	-43,5	-41,8	-30,0	-37,4	-38,3	-34,9	-33,9	-40,9	-40,5

Pour en savoir plus : [Glossaire](#)

Tous Circuits GMS

	Ventes Valeur mensuelles (000 €)														Ventes Valeur Cumul Courant (000 €)	Ventes Valeur annuelles (000 €)
	P11 2024	P12 2024	P13 2024	P01 2025	P02 2025	P03 2025	P04 2025	P05 2025	P06 2025	P07 2025	P08 2025	P09 2025	P10 2025	P11 2025	P11 2025	P11 2025
YAOURTS ULTRA-FRAIS	180 593	184 785	160 301	181 669	188 459	194 599	192 033	194 824	193 957	194 652	185 126	200 078	204 657	195 870	2 125 925	2 471 011
STANDARD YAOURTS ULTRA-FRAIS	146 625	149 555	131 298	144 847	150 574	154 893	153 180	155 295	152 941	155 020	146 498	158 641	158 719	154 039	1 684 647	1 965 500
CHEVRE STANDARD YAOURTS	3 610	3 788	3 345	3 755	3 794	3 837	4 104	3 861	4 031	3 760	3 571	3 888	3 886	3 938	42 425	49 557
BREBIS STANDARD YAOURTS	6 811	7 013	6 356	6 893	6 945	7 584	7 517	7 497	7 319	7 363	6 767	7 106	7 271	7 142	79 404	92 774
ALLEGES YAOURTS ULTRA-FRAIS	33 968	35 230	29 003	36 822	37 885	39 706	38 853	39 529	41 016	39 632	38 629	41 437	45 938	41 831	441 278	505 511
CHEVRE STANDARD YAOURTS POT CARTON	2	2	2	2	2	2	2	2	2	2	3	3	2	2	24	28
CHEVRE STANDARD YAOURTS POT PLASTIQUE	3 567	3 745	3 306	3 715	3 756	3 801	4 069	3 829	4 001	3 731	3 544	3 860	3 857	3 912	42 077	49 128
CHEVRE STANDARD YAOURTS POT VERRE	41	41	37	38	36	34	33	30	28	27	24	25	27	24	324	402

Pour en savoir plus : [Glossaire](#)

Tous Circuits GMS

	Evolution valeur mensuelle (%)														Evolution valeur cumul courant (%)	Evolution valeur annuelle (%)
	P11 2024	P12 2024	P13 2024	P01 2025	P02 2025	P03 2025	P04 2025	P05 2025	P06 2025	P07 2025	P08 2025	P09 2025	P10 2025	P11 2025	P11 2025	P11 2025
YAOURTS ULTRA-FRAIS	-0,3	3,5	1,6	4,0	3,1	2,6	5,4	4,5	3,0	6,6	4,3	7,0	7,2	8,5	5,1	4,8
STANDARD YAOURTS ULTRA-FRAIS	-1,2	1,5	-0,2	1,2	0,6	0,4	3,1	2,5	1,1	4,7	1,8	4,7	2,8	5,1	2,5	2,3
CHEVRE STANDARD YAOURTS	-6,6	-6,7	-4,3	-2,5	-3,5	-1,2	5,1	0,0	1,4	6,0	0,9	1,6	2,9	9,1	1,7	0,6
BREBIS STANDARD YAOURTS	-4,7	0,8	2,1	0,7	-1,1	3,4	6,8	2,7	4,1	4,7	4,4	5,3	2,7	4,9	3,5	3,2
ALLEGES YAOURTS ULTRA-FRAIS	3,5	12,9	10,8	16,7	14,3	12,5	15,6	13,1	10,8	15,1	15,3	16,6	26,2	23,1	16,3	15,7
CHEVRE STANDARD YAOURTS POT CARTON	-26,6	-27,2	-27,0	-16,1	-6,9	-7,5	-2,7	-19,2	-5,7	6,6	11,9	4,8	-3,5	9,2	-2,8	-7,0
CHEVRE STANDARD YAOURTS POT PLASTIQUE	-6,1	-6,3	-3,8	-2,0	-2,8	-0,4	5,9	0,6	1,9	6,4	1,4	2,1	3,4	9,7	2,3	1,2
CHEVRE STANDARD YAOURTS POT VERRE	-34,2	-30,5	-33,5	-36,8	-43,8	-46,5	-44,2	-42,4	-44,1	-33,9	-40,7	-40,7	-37,3	-40,4	-41,3	-39,7

Pour en savoir plus : [Glossaire](#)

Tous Circuits GMS

	Prix Moyen Volume mensuel														Prix Moyen Volume cumulé courant	Prix Moyen Volume annuel	
	P11 2024	P12 2024	P13 2024	P01 2025	P02 2025	P03 2025	P04 2025	P05 2025	P06 2025	P07 2025	P08 2025	P09 2025	P10 2025	P11 2025	P11 2025	P11 2025	
YAOURTS ULTRA-FRAIS	3	3	3	3	3	3	3	3	3	3	3	3	3	3	3	3	3
STANDARD YAOURTS ULTRA-FRAIS	3	3	3	3	3	3	3	3	3	3	3	3	3	3	3	3	3
CHEVRE STANDARD YAOURTS	5	5	5	5	5	5	5	5	5	5	5	5	5	5	5	5	5
BREBIS STANDARD YAOURTS	6	6	6	6	6	6	6	6	6	6	6	6	6	6	6	6	6
ALLEGES YAOURTS ULTRA-FRAIS	5	5	5	5	5	5	5	5	5	5	5	5	5	5	5	5	5
CHEVRE STANDARD YAOURTS POT CARTON	7	6	6	6	7	7	7	7	7	7	7	7	7	7	7	7	7
CHEVRE STANDARD YAOURTS POT PLASTIQUE	5	5	5	5	5	5	5	5	5	5	5	5	5	5	5	5	5
CHEVRE STANDARD YAOURTS POT VERRE	6	6	6	6	6	6	6	6	6	6	6	6	6	6	6	6	6

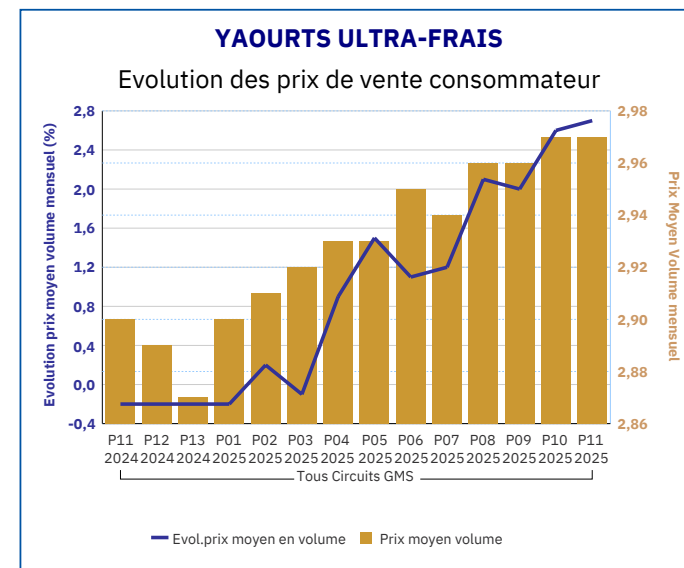
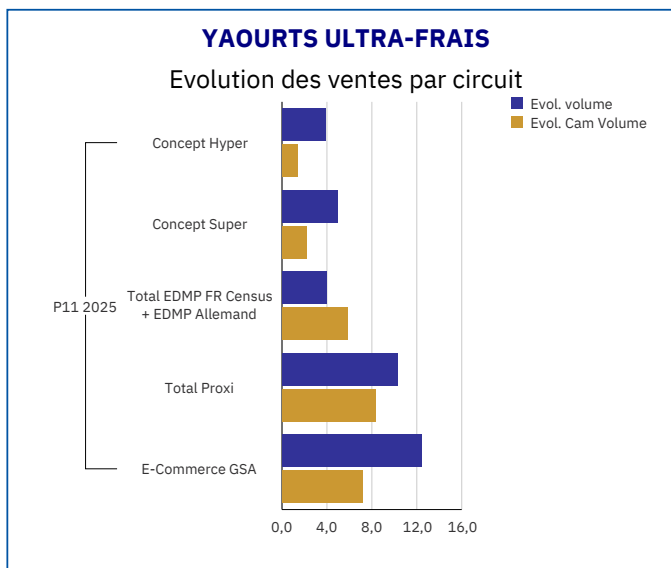
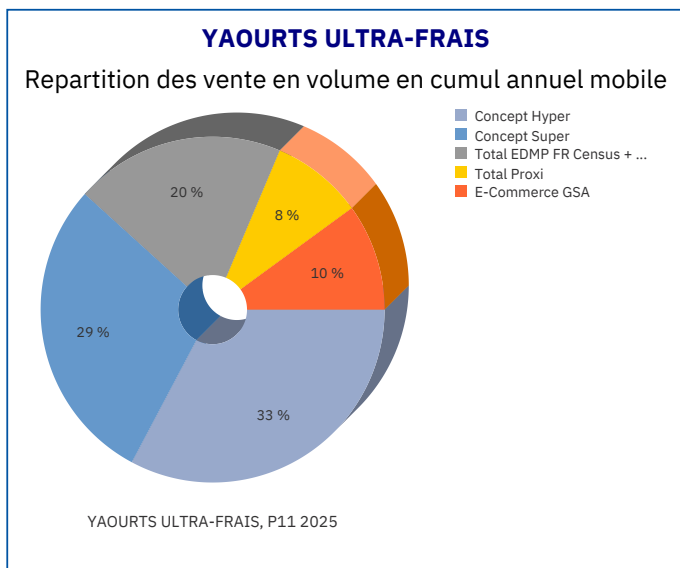
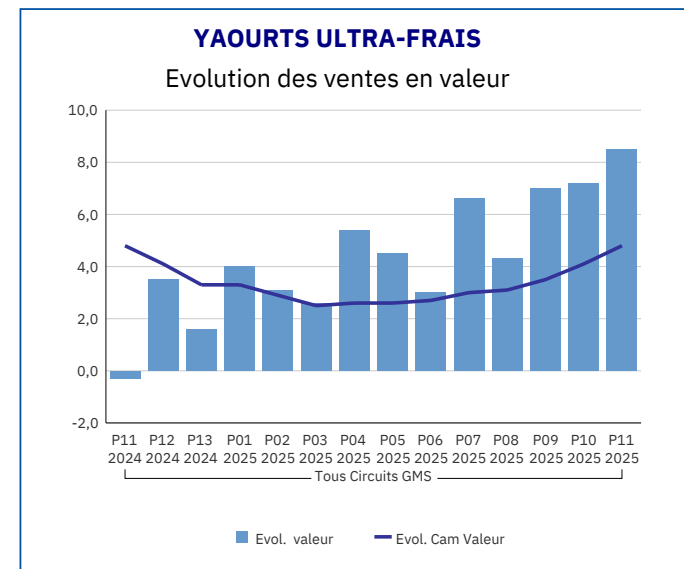
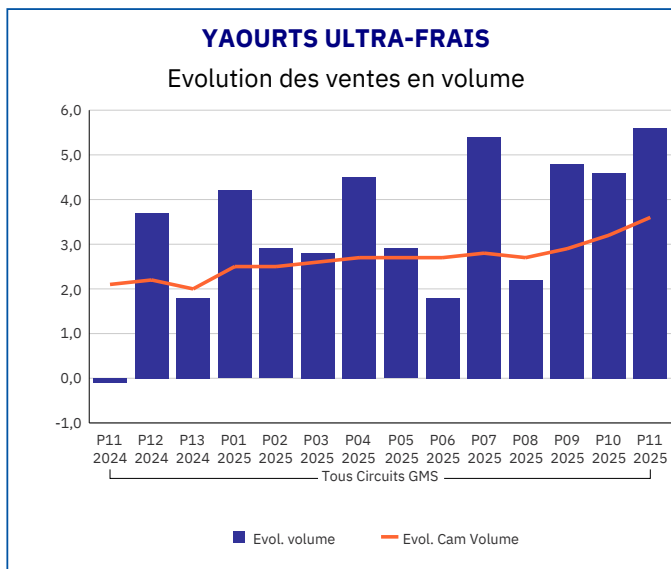
Pour en savoir plus : [Glossaire](#)

Tous Circuits GMS

	Evolution prix moyen volume mensuel (%)															Evolution prix moyen volume cumul courant (%)	Evolution prix moyen volume annuel (%)
	P11 2024	P12 2024	P13 2024	P01 2025	P02 2025	P03 2025	P04 2025	P05 2025	P06 2025	P07 2025	P08 2025	P09 2025	P10 2025	P11 2025	P11 2025	P11 2025	
YAOURTS ULTRA-FRAIS	-0,2	-0,2	-0,2	-0,2	0,2	-0,1	0,9	1,5	1,1	1,2	2,1	2,0	2,6	2,7		1,3	1,0
STANDARD YAOURTS ULTRA-FRAIS	-0,4	-0,6	-0,9	-1,1	-0,7	-0,9	-0,5	0,5	0,5	0,6	1,3	1,4	1,1	1,7		0,3	0,2
CHEVRE STANDARD YAOURTS	-2,3	-2,3	-2,7	-4,2	-4,4	-3,8	-4,0	-3,8	-3,1	-3,4	-2,2	-1,8	-2,1	-2,5		-3,2	-3,1
BREBIS STANDARD YAOURTS	-1,3	-1,4	-2,7	-0,8	-2,3	-2,9	-2,4	-2,8	-1,5	-1,9	-1,1	-0,7	1,3	0,6		-1,3	-1,4
ALLEGES YAOURTS ULTRA-FRAIS	-1,9	-3,2	-1,9	-2,1	-1,3	-1,8	3,5	2,7	-0,6	-0,3	-0,4	-0,8	-0,3	0,1		-0,1	-0,5
CHEVRE STANDARD YAOURTS POT CARTON	-2,7	-3,0	-1,1	-4,4	-2,1	-1,2	-0,8	-3,0	-1,6	0,8	2,7	3,0	3,8	3,2		-0,1	-0,4
CHEVRE STANDARD YAOURTS POT PLASTIQUE	-2,3	-2,4	-2,8	-4,2	-4,4	-3,7	-4,0	-3,8	-3,0	-3,3	-2,0	-1,7	-2,0	-2,4		-3,1	-3,1
CHEVRE STANDARD YAOURTS POT VERRE	12,4	11,9	10,1	7,9	3,6	1,3	1,7	2,0	-3,9	-5,6	-5,3	-3,9	-3,6	-9,8		-1,6	0,2

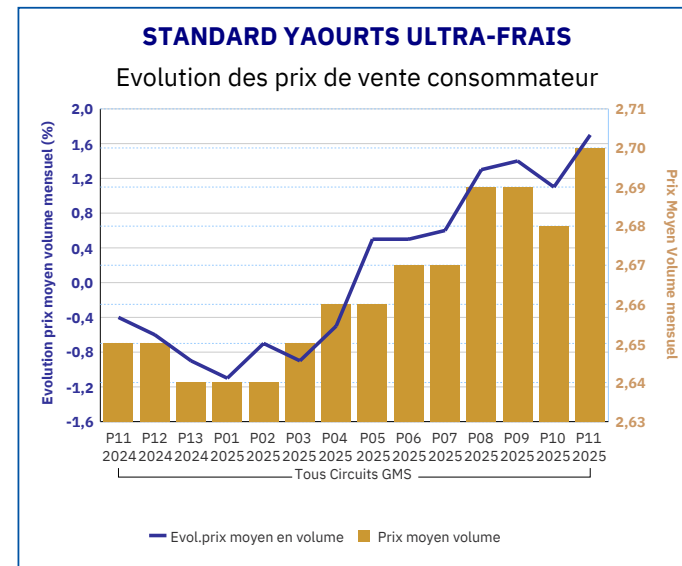
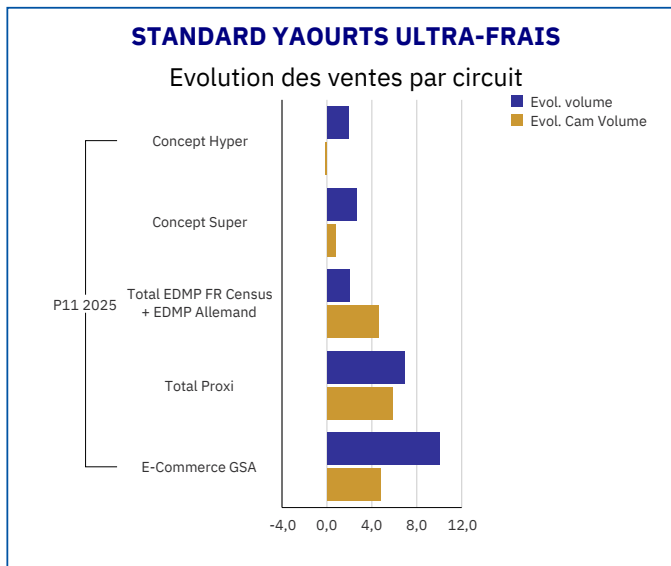
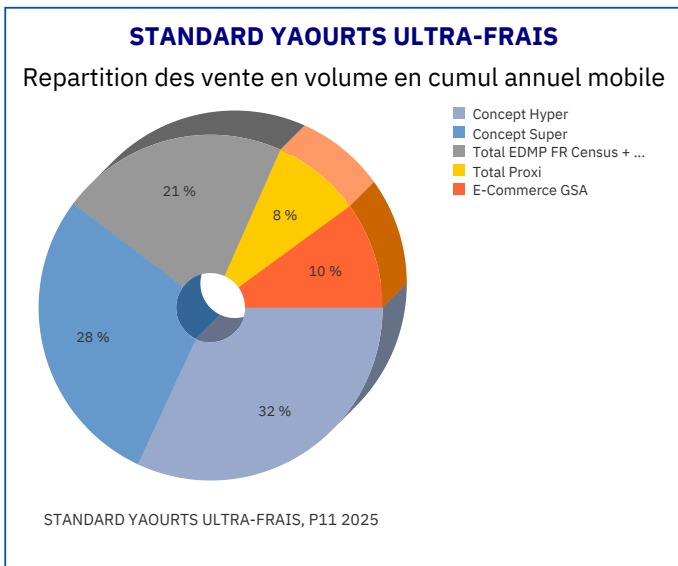
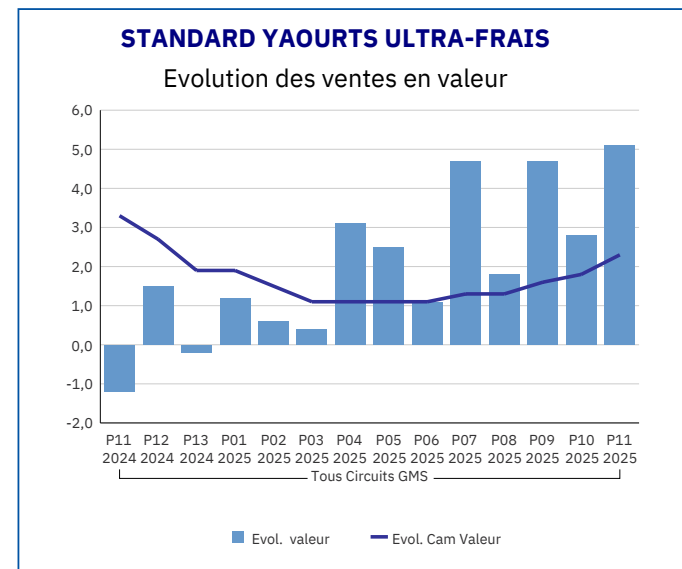
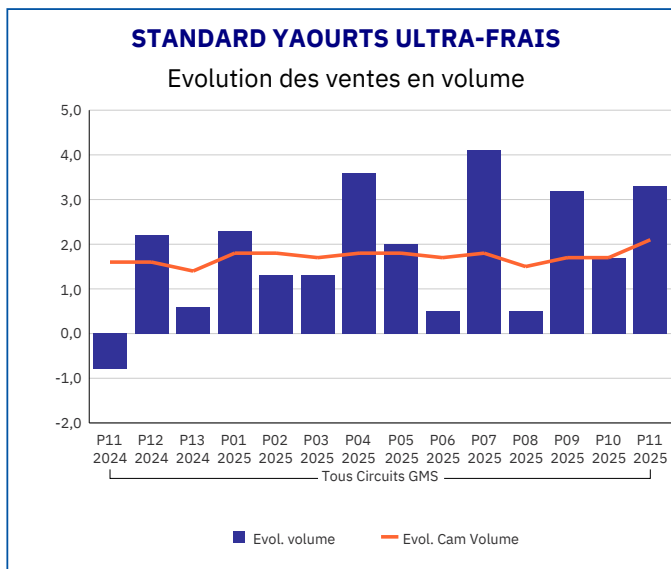
Pour en savoir plus : [Glossaire](#)

YAOURTS ULTRA-FRAIS	
Tous Circuits GMS	
P11 2025	
Ventes en tonnes	65 855,37
Evol. volume	5,60
CAM volume (tonnes)	842 598,11
Evol. Cam Volume	3,60
Ventes valeur (k€)	195 869,85
Evol. valeur	8,50
CAM Valeur (K€)	2 471 010,88
Evol. Cam Valeur	4,80
Prix moyen volume	2,97
Evol.prix moyen en volume	2,70
CAM Prix	2,93
Evol. CAM Prix	1,00



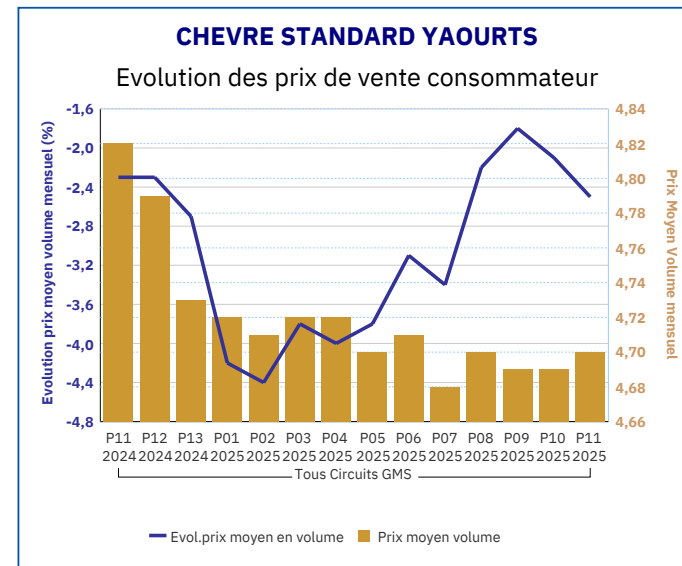
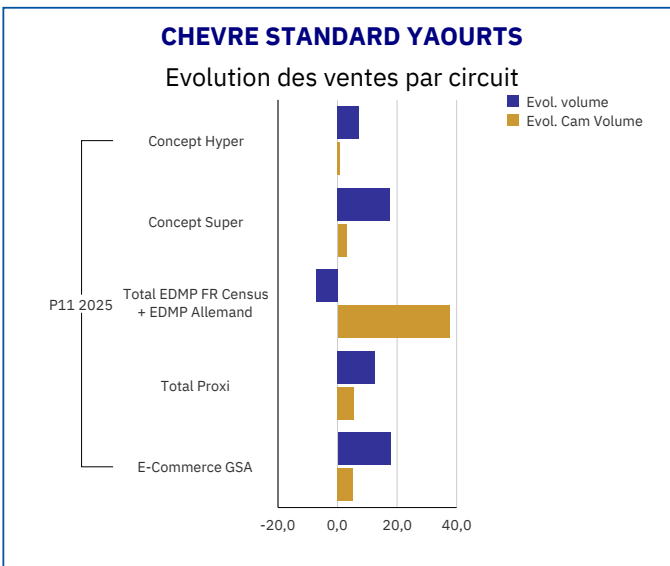
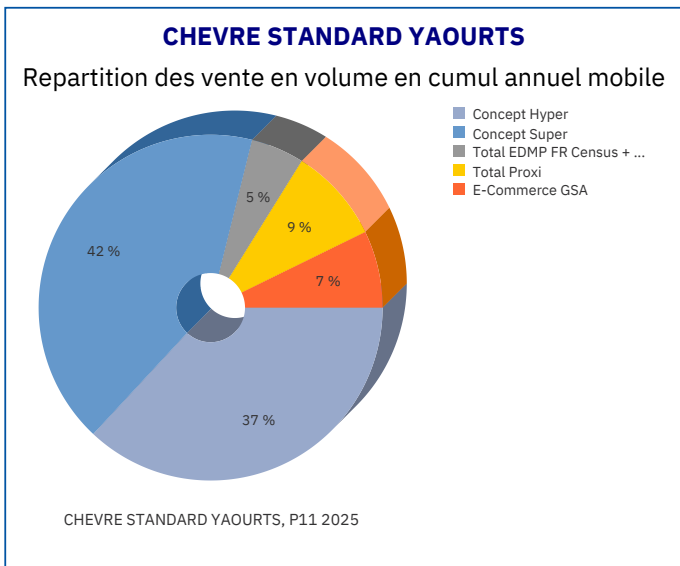
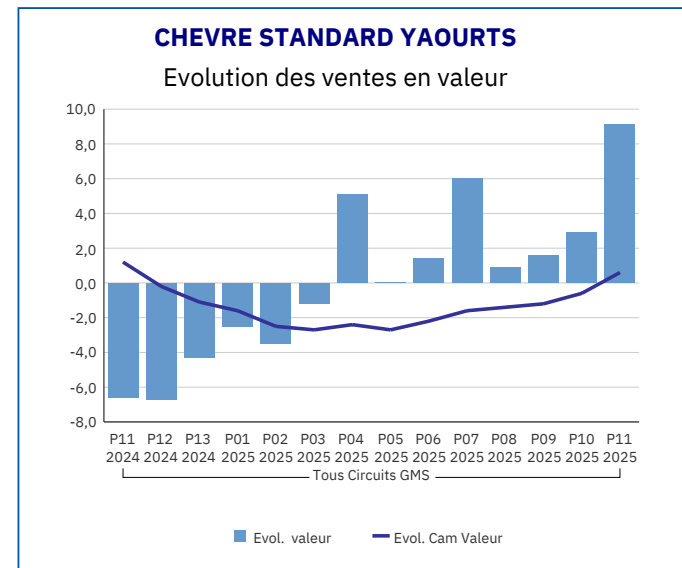
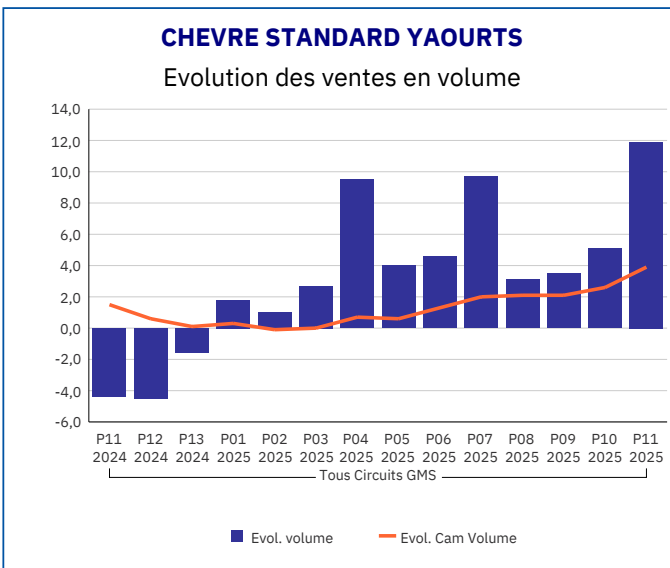
Pour en savoir plus : [Glossaire](#)

STANDARD YAOURTS ULTRA-FRAIS	
Tous Circuits GMS	
P11 2025	
Ventes en tonnes	57 140,21
Evol. volume	3,30
CAM volume (tonnes)	737 348,20
Evol. Cam Volume	2,10
Ventes valeur (k€)	154 038,79
Evol. valeur	5,10
CAM Valeur (K€)	1 965 499,53
Evol. Cam Valeur	2,30
Prix moyen volume	2,70
Evol.prix moyen en volume	1,70
CAM Prix	2,67
Evol. CAM Prix	0,20



Pour en savoir plus : [Glossaire](#)

CHEVRE STANDARD YAOURTS	
Tous Circuits GMS	
P11 2025	
Ventes en tonnes	838,16
Evol. volume	11,90
CAM volume (tonnes)	10 518,49
Evol. Cam Volume	3,90
Ventes valeur (k€)	3 938,46
Evol. valeur	9,10
CAM Valeur (K€)	49 557,48
Evol. Cam Valeur	0,60
Prix moyen volume	4,70
Evol.prix moyen en volume	-2,50
CAM Prix	4,71
Evol. CAM Prix	-3,10



Pour en savoir plus : [Glossaire](#)

BREBIS STANDARD YAOURTS

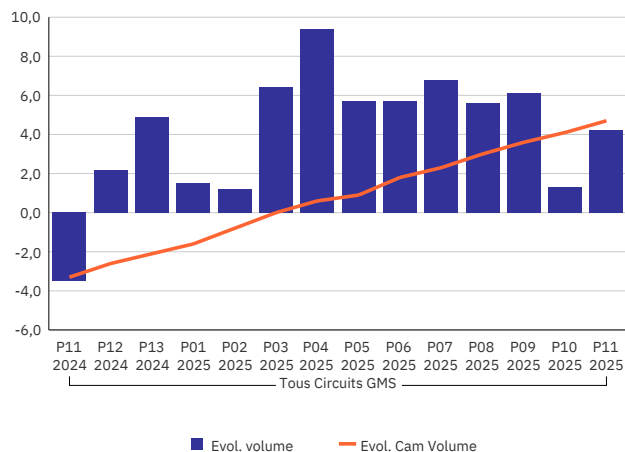
Tous Circuits GMS

P11 2025

Ventes en tonnes	1 110,59
Evol. volume	4,20
CAM volume (tonnes)	14 543,62
Evol. Cam Volume	4,70
Ventes valeur (k€)	7 142,10
Evol. valeur	4,90
CAM Valeur (K€)	92 773,61
Evol. Cam Valeur	3,20
Prix moyen volume	6,43
Evol.prix moyen en volume	0,60
CAM Prix	6,38
Evol. CAM Prix	-1,40

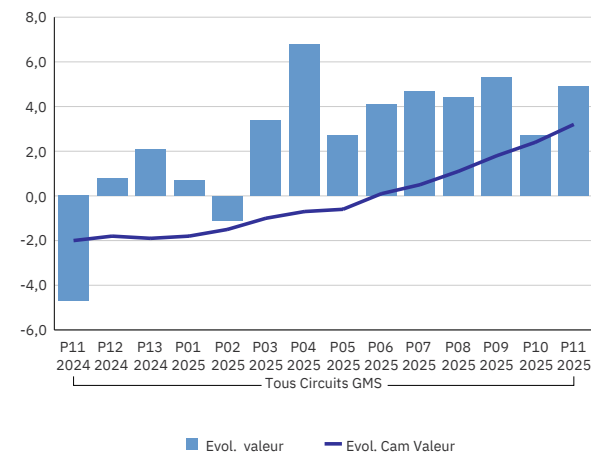
BREBIS STANDARD YAOURTS

Evolution des ventes en volume



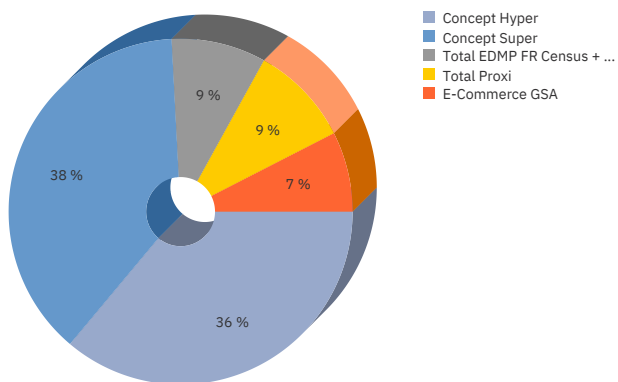
BREBIS STANDARD YAOURTS

Evolution des ventes en valeur



BREBIS STANDARD YAOURTS

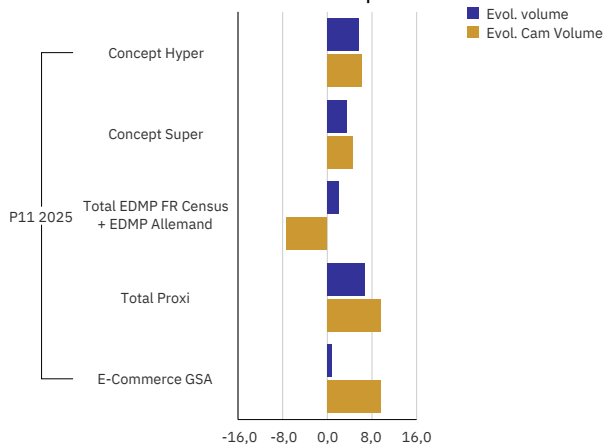
Repartition des vente en volume en cumul annuel mobile



BREBIS STANDARD YAOURTS, P11 2025

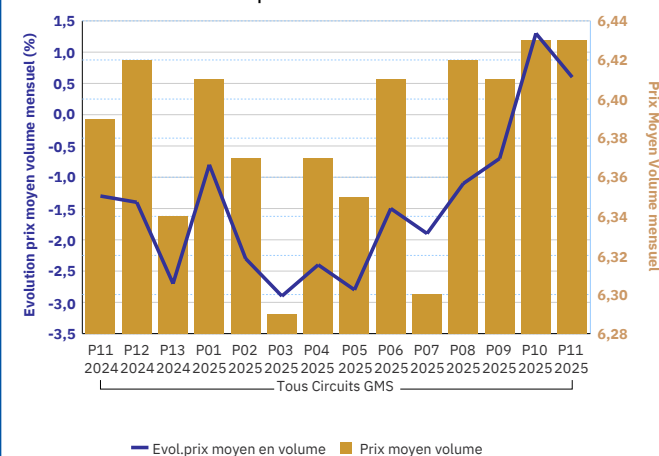
BREBIS STANDARD YAOURTS

Evolution des ventes par circuit



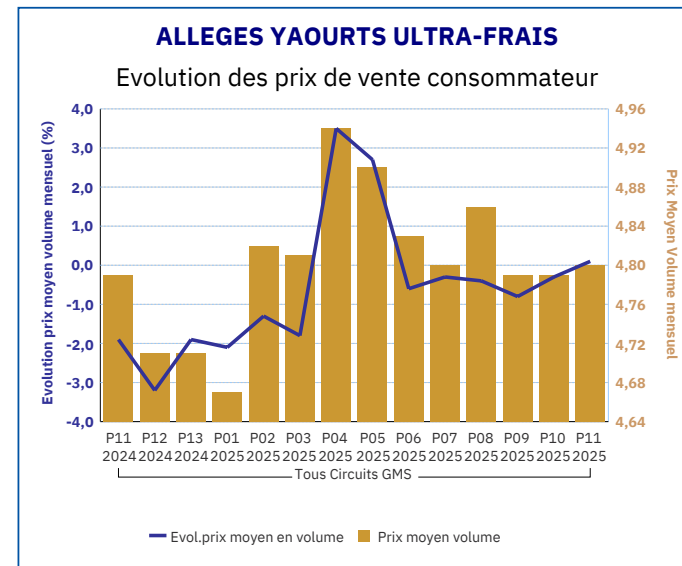
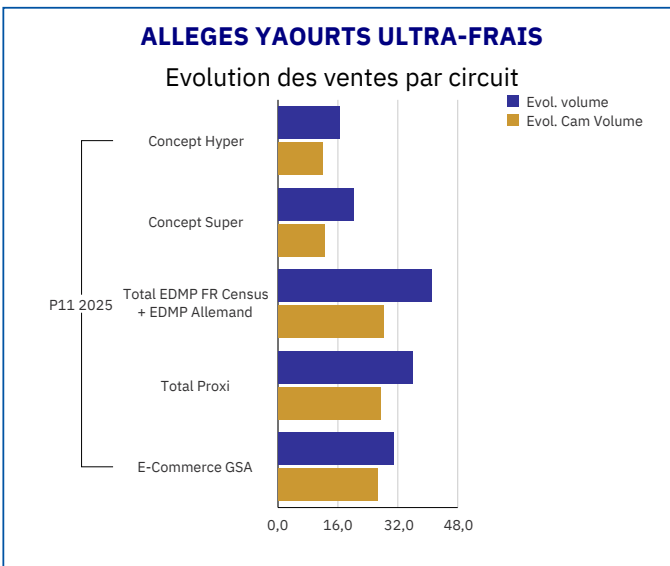
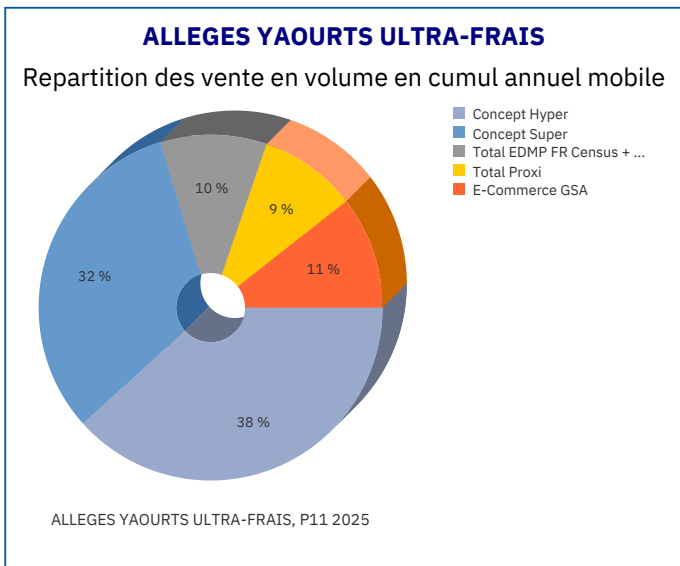
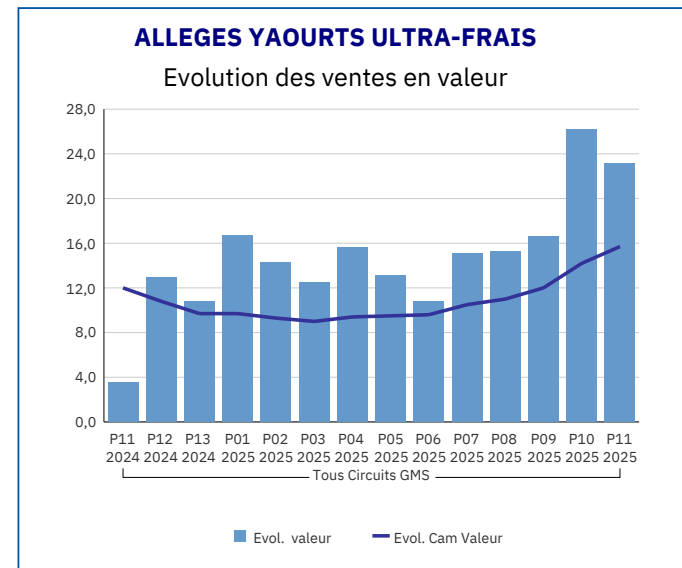
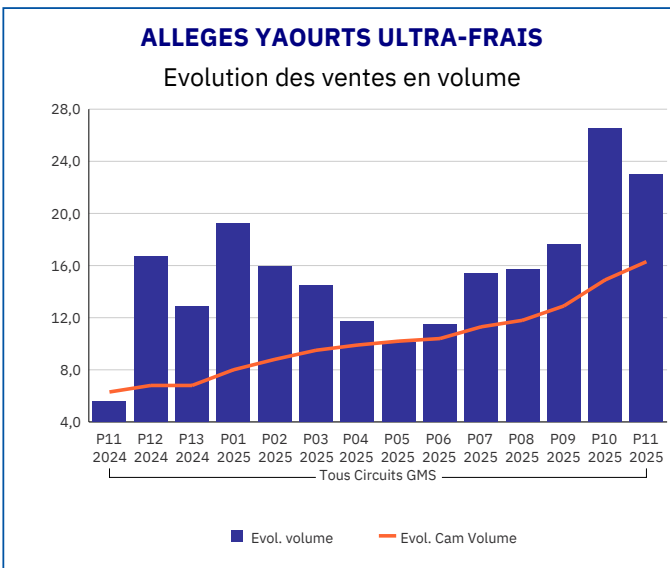
BREBIS STANDARD YAOURTS

Evolution des prix de vente consommateur



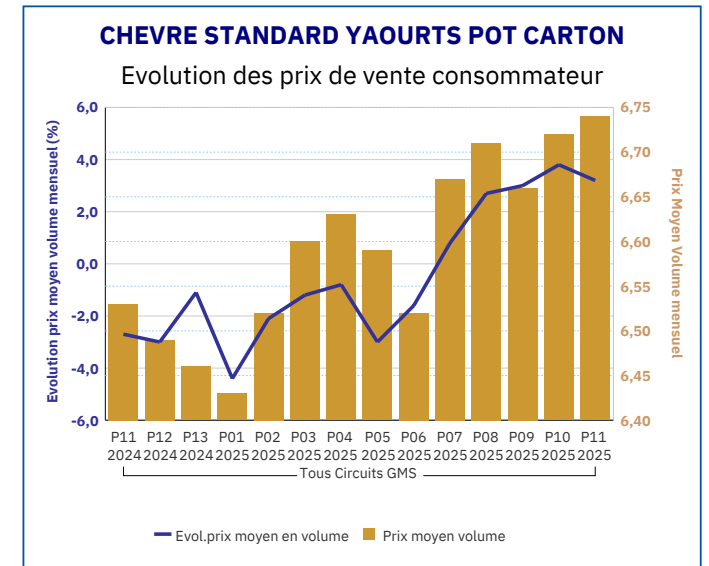
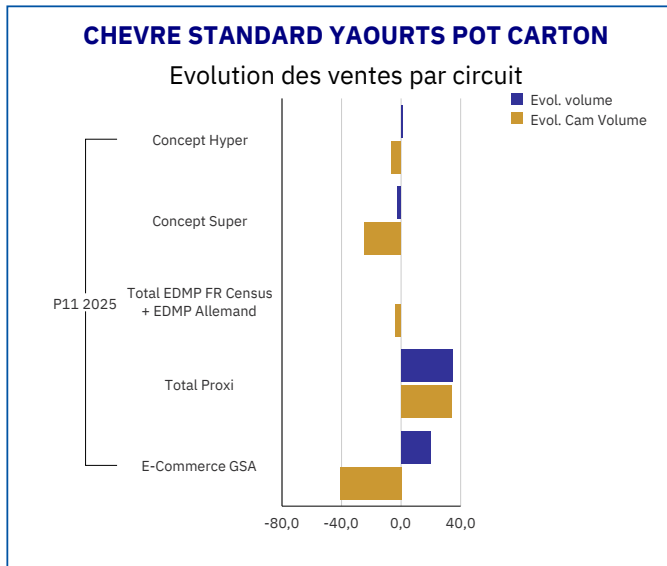
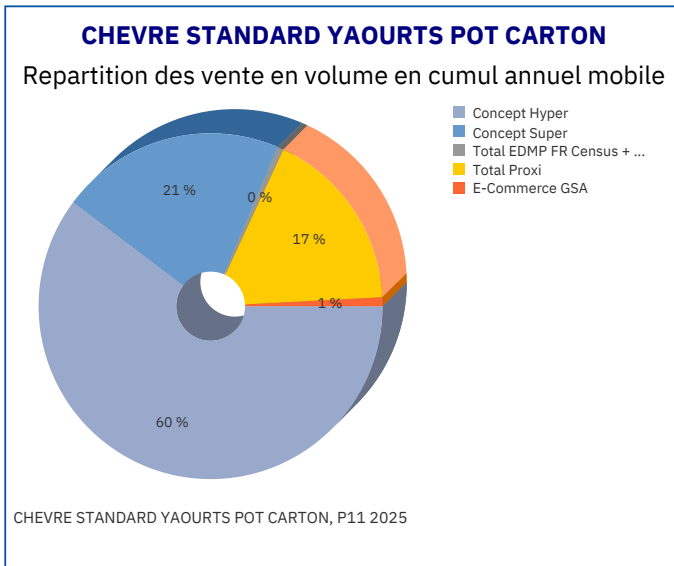
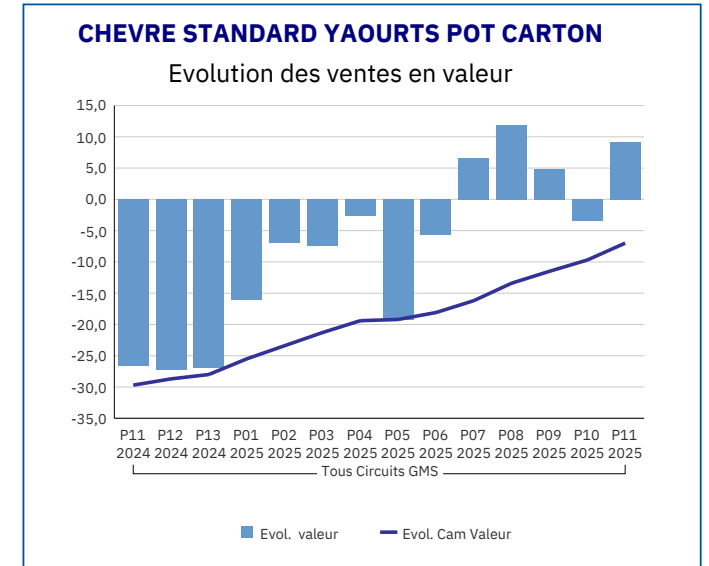
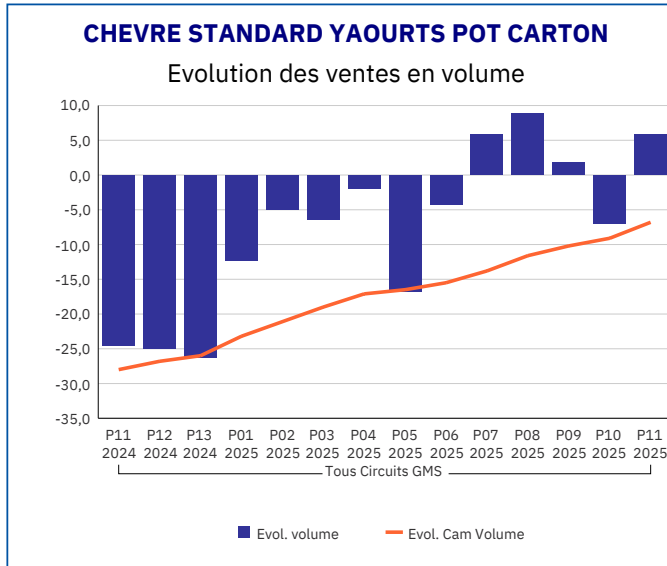
Pour en savoir plus : [Glossaire](#)

ALLEGES YAOURTS ULTRA-FRAIS	
Tous Circuits GMS	
P11 2025	
Ventes en tonnes	8 715,16
Evol. volume	23,00
CAM volume (tonnes)	105 249,92
Evol. Cam Volume	16,30
Ventes valeur (k€)	41 831,06
Evol. valeur	23,10
CAM Valeur (K€)	505 511,34
Evol. Cam Valeur	15,70
Prix moyen volume	4,80
Evol.prix moyen en volume	0,10
CAM Prix	4,80
Evol. CAM Prix	-0,50



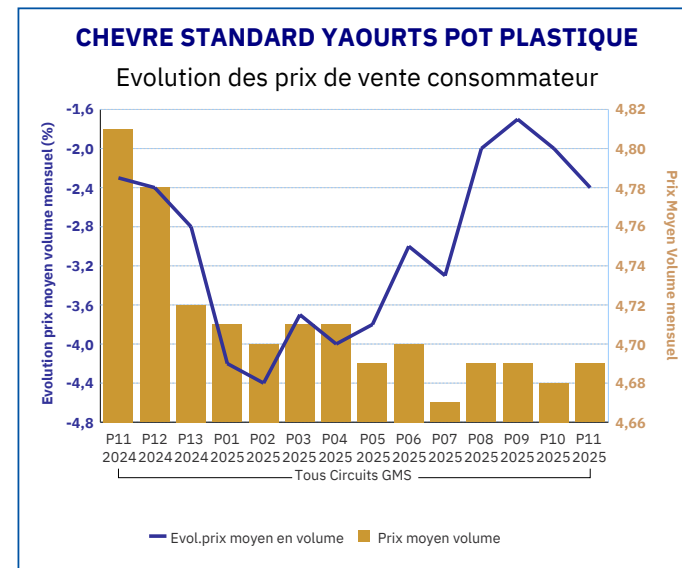
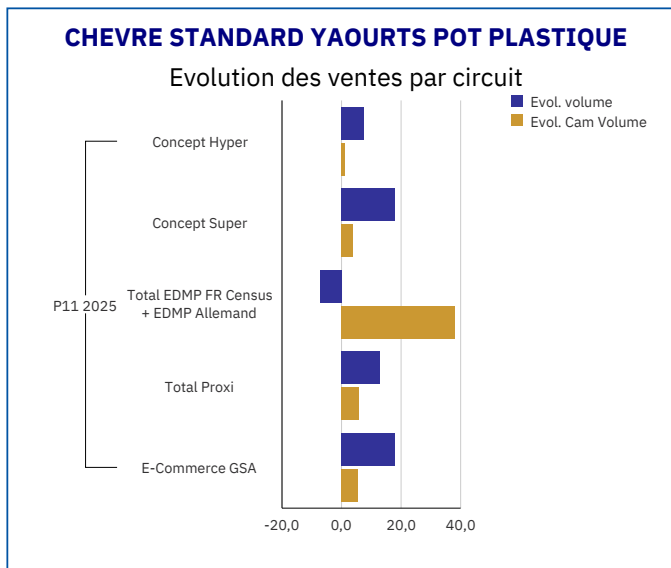
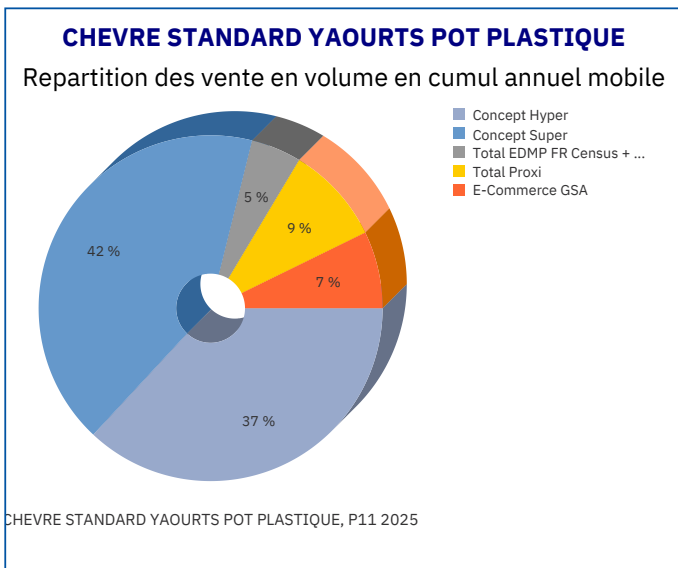
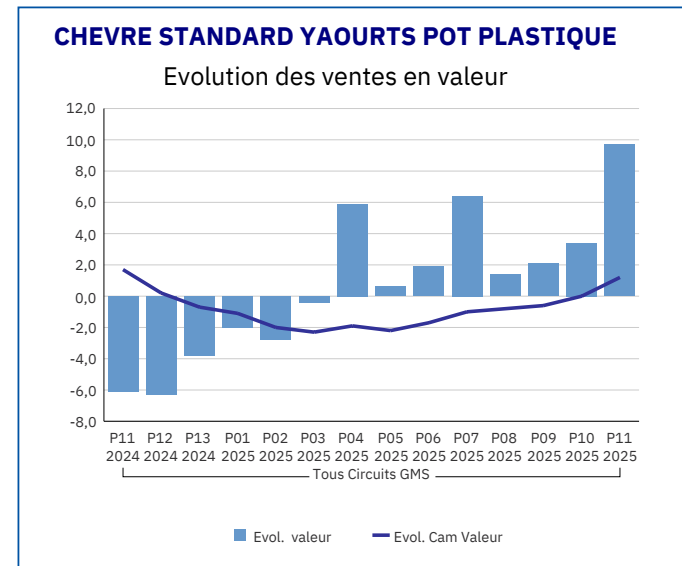
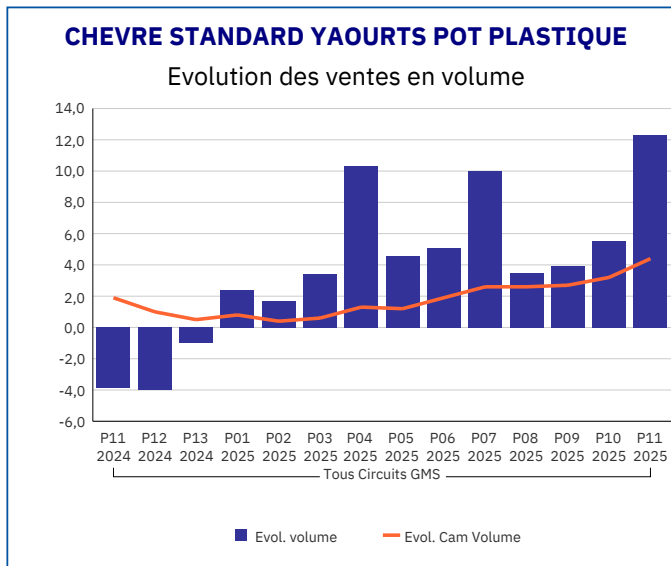
Pour en savoir plus : [Glossaire](#)

CHEVRE STANDARD YAOURTS POT CARTON	
Tous Circuits GMS	
P11 2025	
Ventes en tonnes	0,32
Evol. volume	5,80
CAM volume (tonnes)	4,20
Evol. Cam Volume	-6,80
Ventes valeur (k€)	2,14
Evol. valeur	9,20
CAM Valeur (K€)	27,75
Evol. Cam Valeur	-7,00
Prix moyen volume	6,74
Evol.prix moyen en volume	3,20
CAM Prix	6,60
Evol. CAM Prix	-0,40



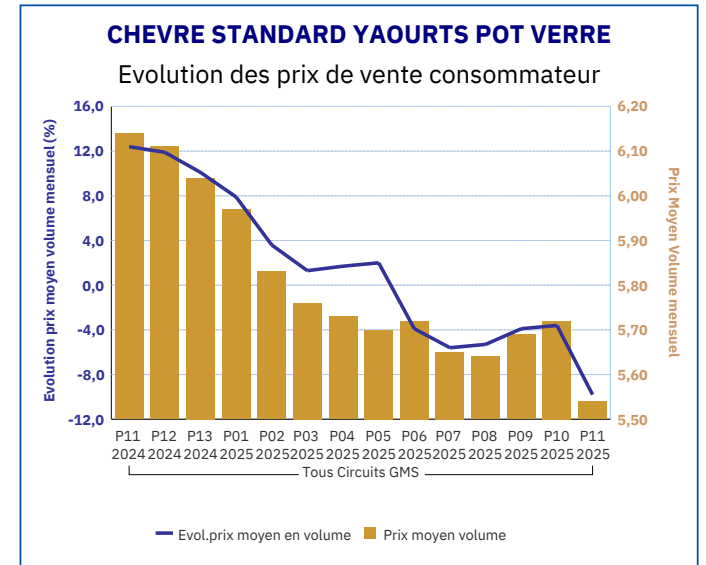
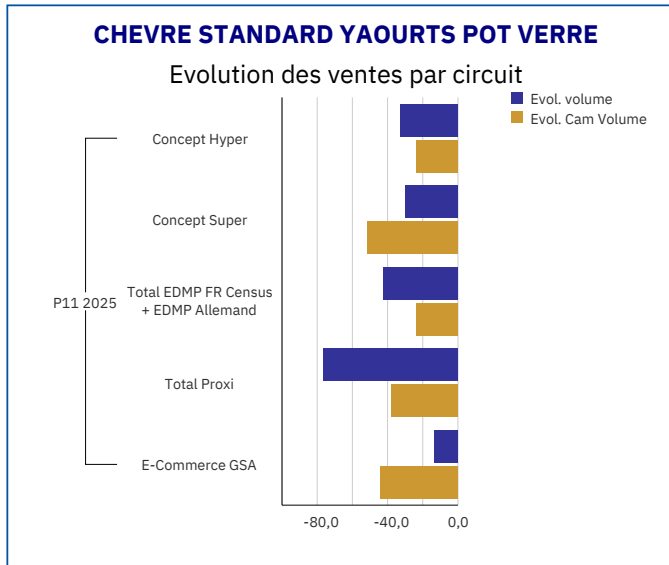
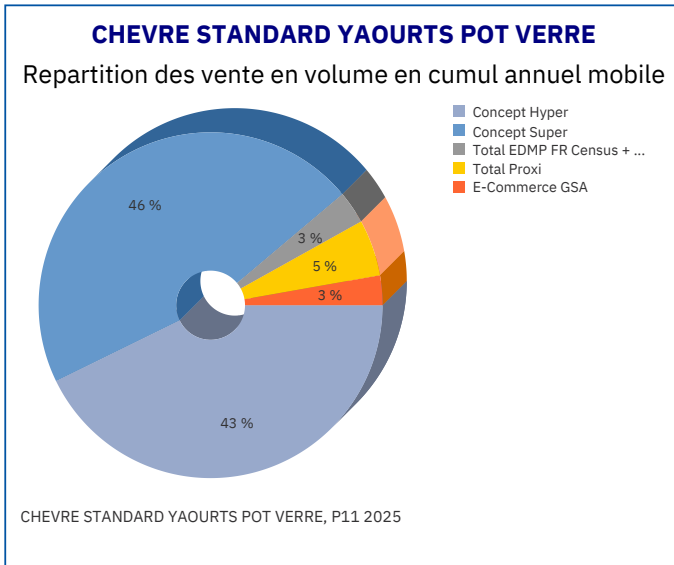
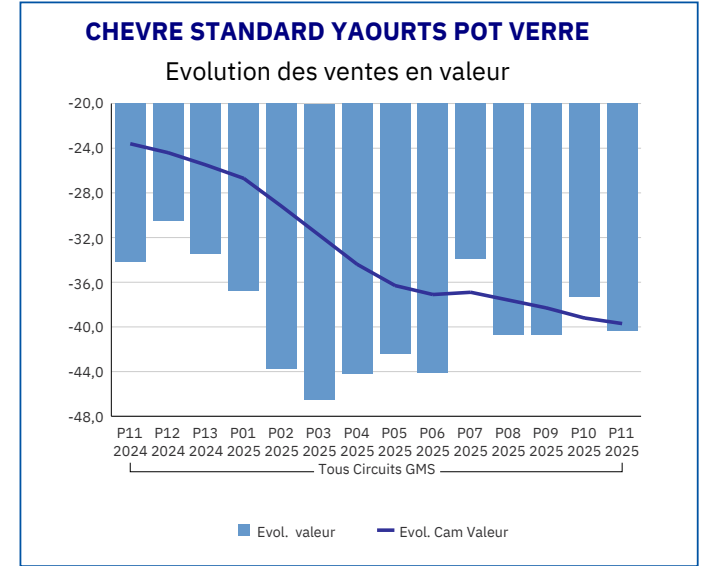
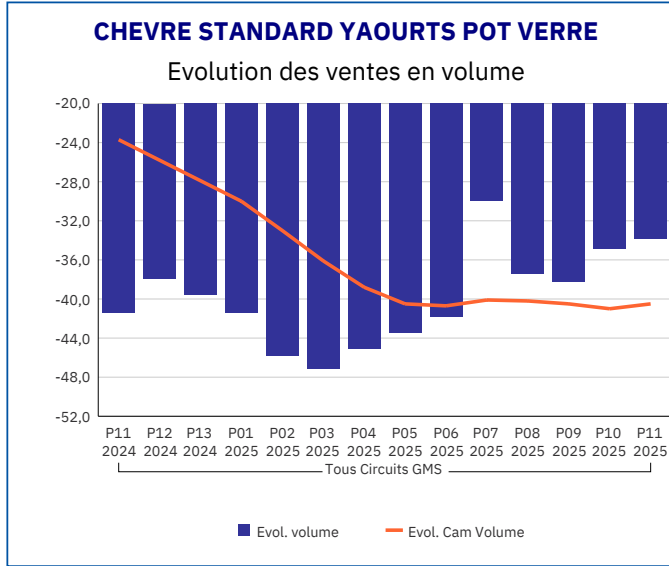
Pour en savoir plus : [Glossaire](#)

CHEVRE STANDARD YAOURTS POT PLASTIQUE	
Tous Circuits GMS	
P11 2025	
Ventes en tonnes	833,48
Evol. volume	12,30
CAM volume (tonnes)	10 444,95
Evol. Cam Volume	4,40
Ventes valeur (k€)	3 912,15
Evol. valeur	9,70
CAM Valeur (K€)	49 127,64
Evol. Cam Valeur	1,20
Prix moyen volume	4,69
Evol.prix moyen en volume	-2,40
CAM Prix	4,70
Evol. CAM Prix	-3,10



Pour en savoir plus : [Glossaire](#)

CHEVRE STANDARD YAOURTS POT VERRE	
Tous Circuits GMS	
P11 2025	
Ventes en tonnes	4,36
Evol. volume	-33,90
CAM volume (tonnes)	69,34
Evol. Cam Volume	-40,50
Ventes valeur (k€)	24,17
Evol. valeur	-40,40
CAM Valeur (K€)	402,08
Evol. Cam Valeur	-39,70
Prix moyen volume	5,54
Evol.prix moyen en volume	-9,80
CAM Prix	5,78
Evol. CAM Prix	0,20



Pour en savoir plus : [Glossaire](#)