

Rapport sur les ventes en magasins

YAOURTS ULTRA-FRAIS; STANDARD YAOURTS ULTRA-FRAIS; CHEVRE STANDARD YAOURTS; BREBIS STANDARD YAOURTS; ALLEGES YAOURTS ULTRA-FRAIS; CHEVRE STANDARD YAOURTS POT CARTON; CHEVRE STANDARD YAOURTS POT PLASTIQUE; CHEVRE STANDARD YAOURTS POT VERRE;
Tous Circuits GMS;

Période d'étude : P04 2026

Tous Circuits GMS

	Ventes volumes mensuelles														Ventes volumes cumul courant	Ventes Volumes annuelles
	P04 2025	P05 2025	P06 2025	P07 2025	P08 2025	P09 2025	P10 2025	P11 2025	P12 2025	P13 2025	P01 2026	P02 2026	P03 2026	P04 2026	P04 2026	P04 2026
YAOURTS ULTRA-FRAIS	65 465	66 429	65 733	66 272	62 500	67 741	68 887	66 044	65 261	57 904	65 586	68 482	69 828	69 230	273 126	859 896
STANDARD YAOURTS ULTRA-FRAIS	57 594	58 361	57 232	58 007	54 551	59 079	59 292	57 304	56 220	50 343	55 715	58 527	59 355	58 884	232 481	742 870
CHEVRE STANDARD YAOURTS	870	822	856	804	760	828	829	838	792	718	849	806	844	790	3 288	10 534
BREBIS STANDARD YAOURTS	1 181	1 181	1 143	1 168	1 054	1 109	1 131	1 111	1 168	1 076	1 147	1 140	1 219	1 163	4 669	14 809
ALLEGES YAOURTS ULTRA-FRAIS	7 871	8 068	8 501	8 265	7 949	8 662	9 594	8 740	9 041	7 561	9 871	9 955	10 474	10 345	40 645	117 026
CHEVRE STANDARD YAOURTS POT CARTON	0	0	0	0	0	0	0	0	0	0	0	0	0	0	2	5
CHEVRE STANDARD YAOURTS POT PLASTIQUE	864	817	850	799	755	823	824	834	787	713	844	800	838	785	3 267	10 469
CHEVRE STANDARD YAOURTS POT VERRE	6	5	5	5	4	4	5	4	5	4	5	5	5	5	19	61

Pour en savoir plus : [Glossaire](#)

Tous Circuits GMS

	Evolution Volume mensuelle (%)														Evolution Volume Cumul courant (%)	Evolution Volume annuelle (%)
	P04 2025	P05 2025	P06 2025	P07 2025	P08 2025	P09 2025	P10 2025	P11 2025	P12 2025	P13 2025	P01 2026	P02 2026	P03 2026	P04 2026	P04 2026	P04 2026
YAOURTS ULTRA-FRAIS	4,5	3,0	1,8	5,4	2,2	4,9	4,6	5,9	2,1	3,6	4,5	5,7	4,8	5,8	5,2	4,2
STANDARD YAOURTS ULTRA-FRAIS	3,6	2,0	0,5	4,1	0,5	3,3	1,8	3,6	-0,3	1,2	1,6	2,8	1,7	2,2	2,1	1,9
CHEVRE STANDARD YAOURTS	9,5	4,0	4,6	9,7	3,1	3,5	5,1	11,9	0,1	1,6	6,7	0,0	3,7	-9,2	0,1	3,3
BREBIS STANDARD YAOURTS	9,4	5,7	5,7	6,8	5,6	6,1	1,3	4,3	6,9	7,3	6,7	4,4	1,1	-1,5	2,5	4,5
ALLEGES YAOURTS ULTRA-FRAIS	11,7	10,1	11,5	15,5	15,8	17,6	26,6	23,4	20,7	22,9	25,2	26,5	26,8	31,4	27,5	21,2
CHEVRE STANDARD YAOURTS POT CARTON	-1,9	-16,7	-4,2	5,8	8,9	1,8	-7,0	5,8	20,6	5,3	23,1	20,7	34,4	18,3	23,9	8,3
CHEVRE STANDARD YAOURTS POT PLASTIQUE	10,3	4,6	5,1	10,0	3,5	3,9	5,5	12,3	0,4	1,8	7,0	0,2	3,9	-9,2	0,3	3,6
CHEVRE STANDARD YAOURTS POT VERRE	-45,1	-43,5	-41,8	-30,0	-37,4	-38,3	-34,9	-33,9	-32,2	-28,6	-28,2	-19,6	-18,6	-11,7	-19,7	-31,8

Pour en savoir plus : [Glossaire](#)

Tous Circuits GMS

	Ventes Valeur mensuelles (000 €)														Ventes Valeur Cumul Courant (000 €)	Ventes Valeur annuelles (000 €)
	P04 2025	P05 2025	P06 2025	P07 2025	P08 2025	P09 2025	P10 2025	P11 2025	P12 2025	P13 2025	P01 2026	P02 2026	P03 2026	P04 2026	P04 2026	P04 2026
YAOURTS ULTRA-FRAIS	192 068	194 885	194 028	194 729	185 229	200 287	204 978	196 714	194 425	171 095	197 254	206 050	210 890	208 218	822 412	2 558 783
STANDARD YAOURTS ULTRA-FRAIS	153 200	155 332	152 987	155 064	146 568	158 818	158 983	154 725	151 421	135 388	150 277	158 237	161 319	159 081	628 913	1 998 198
CHEVRE STANDARD YAOURTS	4 104	3 861	4 031	3 760	3 571	3 888	3 886	3 939	3 683	3 324	3 963	3 760	3 934	3 653	15 309	49 252
BREBIS STANDARD YAOURTS	7 517	7 497	7 320	7 363	6 768	7 107	7 272	7 144	7 504	6 861	7 377	7 338	7 813	7 528	30 056	94 893
ALLEGES YAOURTS ULTRA-FRAIS	38 868	39 553	41 042	39 666	38 661	41 470	45 995	41 989	43 004	35 708	46 977	47 813	49 571	49 137	193 499	560 586
CHEVRE STANDARD YAOURTS POT CARTON	2	2	2	2	3	3	2	2	2	2	2	3	3	3	10	30
CHEVRE STANDARD YAOURTS POT PLASTIQUE	4 069	3 829	4 001	3 731	3 544	3 860	3 857	3 912	3 656	3 299	3 936	3 731	3 905	3 624	15 196	48 886
CHEVRE STANDARD YAOURTS POT VERRE	33	30	28	27	24	25	27	24	25	23	24	27	26	26	103	336

Pour en savoir plus : [Glossaire](#)

Tous Circuits GMS

	Evolution valeur mensuelle (%)														Evolution valeur cumul courant (%)	Evolution valeur annuelle (%)
	P04 2025	P05 2025	P06 2025	P07 2025	P08 2025	P09 2025	P10 2025	P11 2025	P12 2025	P13 2025	P01 2026	P02 2026	P03 2026	P04 2026	P04 2026	P04 2026
YAOURTS ULTRA-FRAIS	5,4	4,5	3,0	6,7	4,4	7,1	7,4	8,9	5,2	6,7	8,6	9,3	8,3	8,4	8,7	6,8
STANDARD YAOURTS ULTRA-FRAIS	3,1	2,5	1,1	4,7	1,8	4,8	2,9	5,5	1,2	3,1	3,7	5,1	4,1	3,8	4,2	3,4
CHEVRE STANDARD YAOURTS	5,1	0,0	1,4	6,0	0,9	1,6	2,9	9,1	-2,8	-0,6	5,5	-0,9	2,5	-11,0	-1,2	1,0
BREBIS STANDARD YAOURTS	6,8	2,7	4,1	4,7	4,5	5,3	2,7	4,9	7,0	7,9	7,0	5,7	3,0	0,1	3,9	4,5
ALLEGES YAOURTS ULTRA-FRAIS	15,6	13,1	10,8	15,2	15,3	16,7	26,3	23,6	22,1	23,1	27,6	26,2	24,8	26,4	26,2	21,0
CHEVRE STANDARD YAOURTS POT CARTON	-2,7	-19,2	-5,7	6,6	11,9	4,8	-3,5	9,2	23,0	7,5	26,4	22,0	34,7	19,3	25,3	9,7
CHEVRE STANDARD YAOURTS POT PLASTIQUE	5,9	0,6	1,9	6,4	1,4	2,1	3,4	9,7	-2,4	-0,2	5,9	-0,7	2,7	-10,9	-1,0	1,4
CHEVRE STANDARD YAOURTS POT VERRE	-44,2	-42,4	-44,1	-33,9	-40,7	-40,7	-37,3	-40,4	-39,7	-36,4	-34,9	-25,5	-23,6	-19,3	-26,1	-36,1

Pour en savoir plus : [Glossaire](#)

Tous Circuits GMS

	Prix Moyen Volume mensuel														Prix Moyen Volume cumulé courant	Prix Moyen Volume annuel	
	P04 2025	P05 2025	P06 2025	P07 2025	P08 2025	P09 2025	P10 2025	P11 2025	P12 2025	P13 2025	P01 2026	P02 2026	P03 2026	P04 2026	P04 2026	P04 2026	
YAOURTS ULTRA-FRAIS	3	3	3	3	3	3	3	3	3	3	3	3	3	3	3	3	3
STANDARD YAOURTS ULTRA-FRAIS	3	3	3	3	3	3	3	3	3	3	3	3	3	3	3	3	3
CHEVRE STANDARD YAOURTS	5	5	5	5	5	5	5	5	5	5	5	5	5	5	5	5	5
BREBIS STANDARD YAOURTS	6	6	6	6	6	6	6	6	6	6	6	6	6	6	6	6	6
ALLEGES YAOURTS ULTRA-FRAIS	5	5	5	5	5	5	5	5	5	5	5	5	5	5	5	5	5
CHEVRE STANDARD YAOURTS POT CARTON	7	7	7	7	7	7	7	7	7	7	7	7	7	7	7	7	7
CHEVRE STANDARD YAOURTS POT PLASTIQUE	5	5	5	5	5	5	5	5	5	5	5	5	5	5	5	5	5
CHEVRE STANDARD YAOURTS POT VERRE	6	6	6	6	6	6	6	6	6	5	5	5	5	5	5	5	6

Pour en savoir plus : [Glossaire](#)

Tous Circuits GMS

	Evolution prix moyen volume mensuel (%)														Evolution prix moyen volume cumulé courant (%)	Evolution prix moyen volume annuel (%)	
	P04 2025	P05 2025	P06 2025	P07 2025	P08 2025	P09 2025	P10 2025	P11 2025	P12 2025	P13 2025	P01 2026	P02 2026	P03 2026	P04 2026	P04 2026	P04 2026	
YAOURTS ULTRA-FRAIS	0,9	1,5	1,2	1,2	2,1	2,0	2,6	2,9	3,0	3,0	3,9	3,5	3,4	2,5		3,3	2,5
STANDARD YAOURTS ULTRA-FRAIS	-0,5	0,5	0,5	0,6	1,3	1,4	1,1	1,8	1,6	1,9	2,1	2,2	2,4	1,6		2,1	1,5
CHEVRE STANDARD YAOURTS	-4,0	-3,8	-3,1	-3,4	-2,2	-1,8	-2,1	-2,5	-2,9	-2,1	-1,1	-0,9	-1,2	-1,9		-1,3	-2,2
BREBIS STANDARD YAOURTS	-2,4	-2,8	-1,5	-1,9	-1,1	-0,7	1,3	0,6	0,1	0,6	0,3	1,2	1,9	1,6		1,3	0,0
ALLEGES YAOURTS ULTRA-FRAIS	3,5	2,7	-0,6	-0,3	-0,4	-0,8	-0,2	0,2	1,1	0,2	1,9	-0,3	-1,5	-3,8		-1,0	-0,2
CHEVRE STANDARD YAOURTS POT CARTON	-0,8	-3,0	-1,6	0,8	2,7	3,0	3,8	3,2	2,0	2,2	2,6	1,1	0,2	0,8		1,1	1,3
CHEVRE STANDARD YAOURTS POT PLASTIQUE	-4,0	-3,8	-3,0	-3,3	-2,0	-1,7	-2,0	-2,4	-2,8	-2,0	-1,0	-0,8	-1,1	-1,9		-1,2	-2,2
CHEVRE STANDARD YAOURTS POT VERRE	1,7	2,0	-3,9	-5,6	-5,3	-3,9	-3,6	-9,8	-11,1	-10,9	-9,3	-7,3	-6,2	-8,6		-7,9	-6,5

Pour en savoir plus : [Glossaire](#)

YAOURTS ULTRA-FRAIS

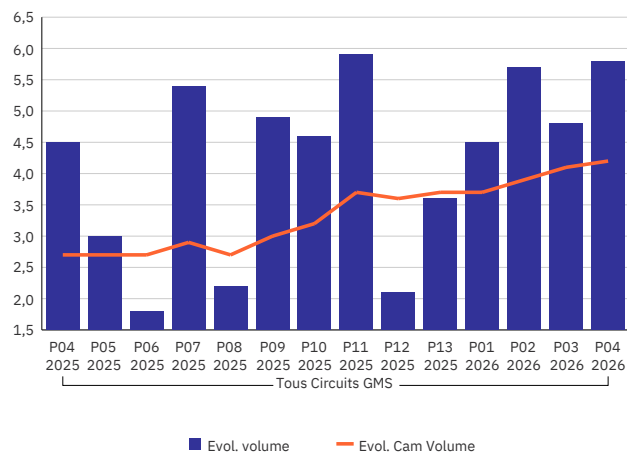
Tous Circuits GMS

P04 2026

Ventes en tonnes	69 229,84
Evol. volume	5,80
CAM volume (tonnes)	859 896,05
Evol. Cam Volume	4,20
Ventes valeur (k€)	208 217,93
Evol. valeur	8,40
CAM Valeur (K€)	2 558 783,48
Evol. Cam Valeur	6,80
Prix moyen volume	3,01
Evol.prix moyen en volume	2,50
CAM Prix	2,97
Evol. CAM Prix	2,50

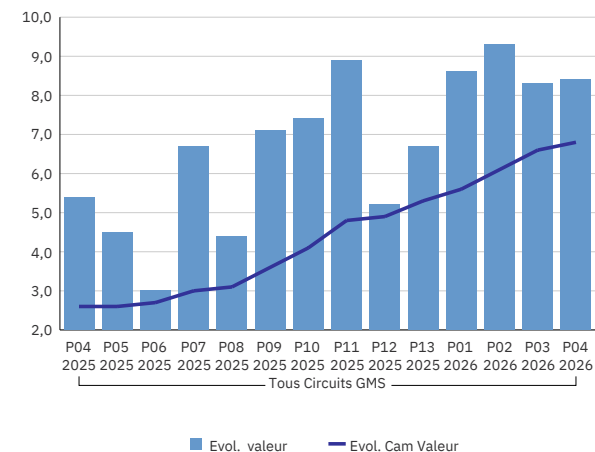
YAOURTS ULTRA-FRAIS

Evolution des ventes en volume



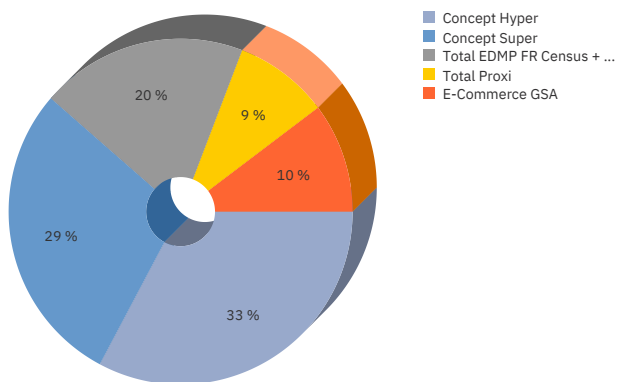
YAOURTS ULTRA-FRAIS

Evolution des ventes en valeur



YAOURTS ULTRA-FRAIS

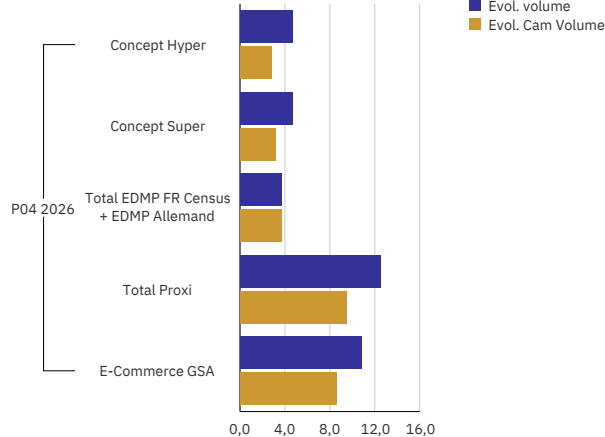
Repartition des vente en volume en cumul annuel mobile



YAOURTS ULTRA-FRAIS, P04 2026

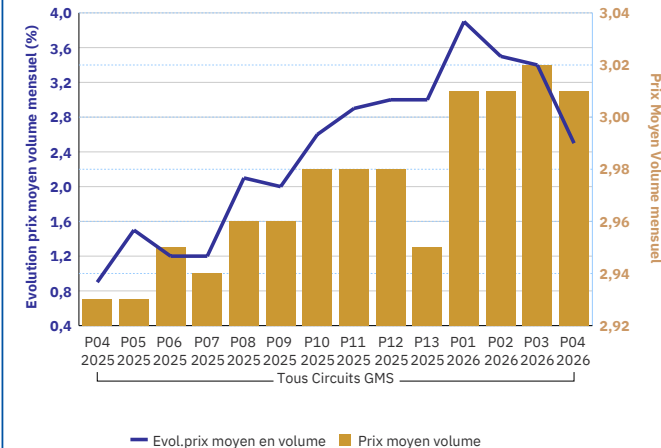
YAOURTS ULTRA-FRAIS

Evolution des ventes par circuit



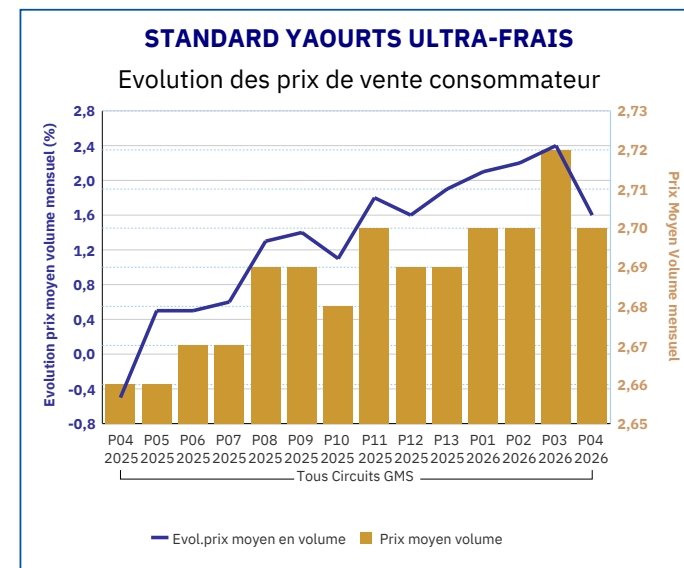
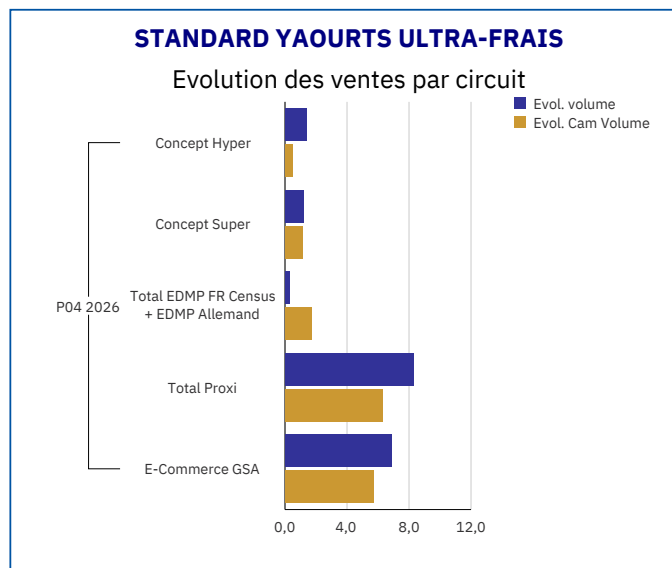
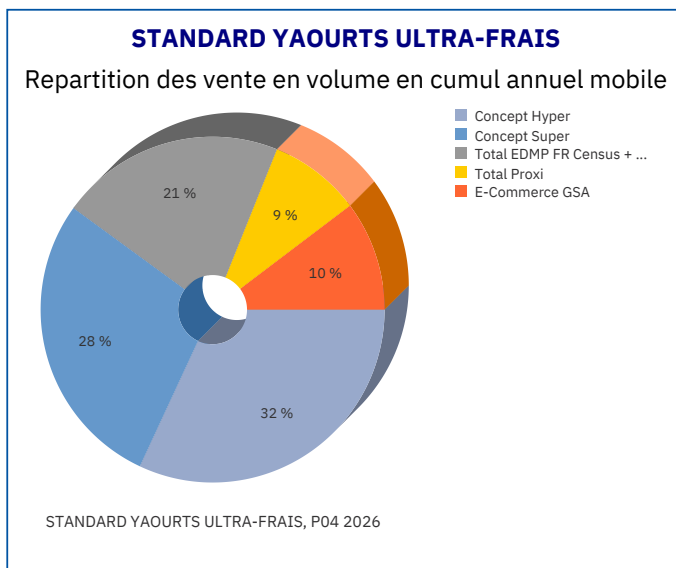
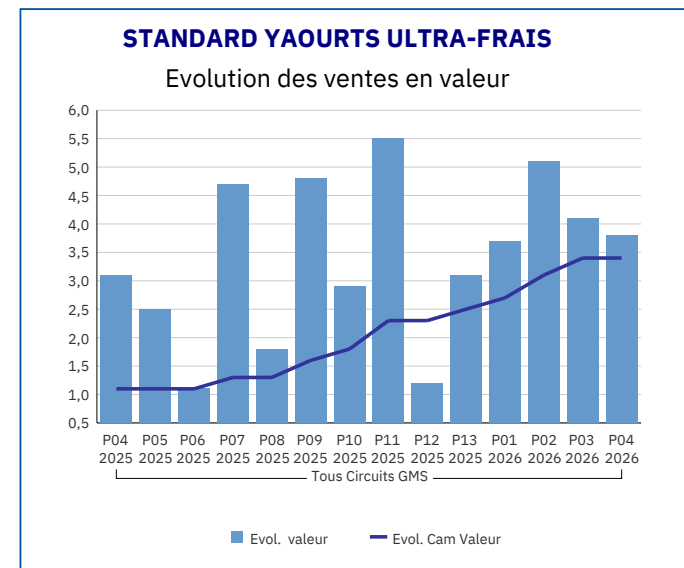
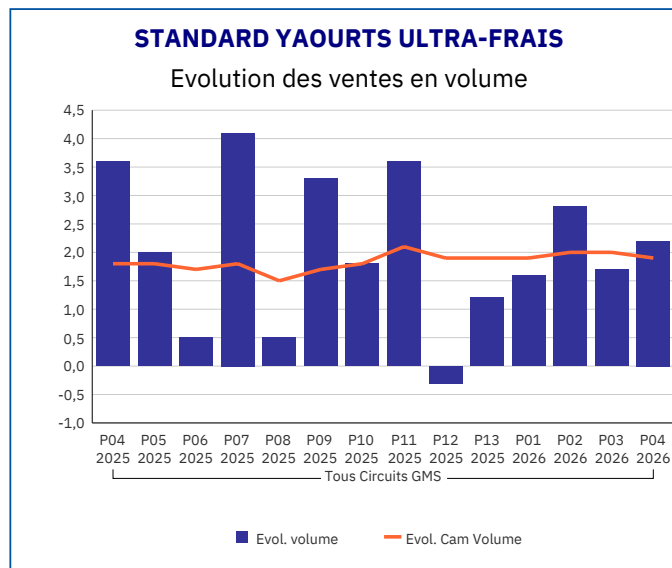
YAOURTS ULTRA-FRAIS

Evolution des prix de vente consommateur



Pour en savoir plus : [Glossaire](#)

STANDARD YAOURTS ULTRA-FRAIS	
Tous Circuits GMS	
P04 2026	
Ventes en tonnes	58 884,50
Evol. volume	2,20
CAM volume (tonnes)	742 869,73
Evol. Cam Volume	1,90
Ventes valeur (k€)	159 080,70
Evol. valeur	3,80
CAM Valeur (K€)	1 998 197,70
Evol. Cam Valeur	3,40
Prix moyen volume	2,70
Evol.prix moyen en volume	1,60
CAM Prix	2,69
Evol. CAM Prix	1,50



Pour en savoir plus : [Glossaire](#)

CHEVRE STANDARD YAOURTS

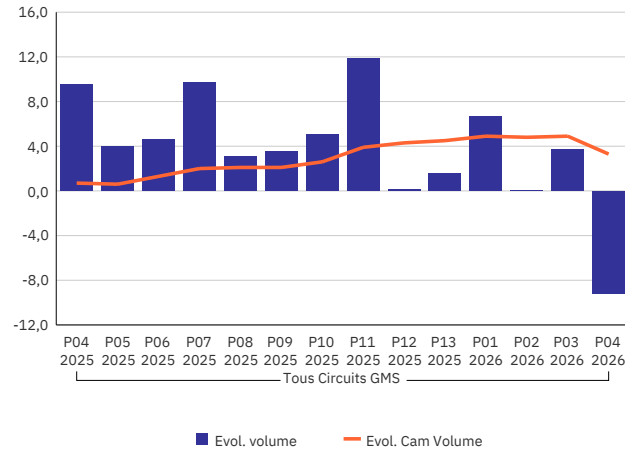
Tous Circuits GMS

P04 2026

Ventes en tonnes	789,91
Evol. volume	-9,20
CAM volume (tonnes)	10 534,29
Evol. Cam Volume	3,30
Ventes valeur (k€)	3 652,72
Evol. valeur	-11,00
CAM Valeur (K€)	49 252,03
Evol. Cam Valeur	1,00
Prix moyen volume	4,62
Evol.prix moyen en volume	-1,90
CAM Prix	4,67
Evol. CAM Prix	-2,20

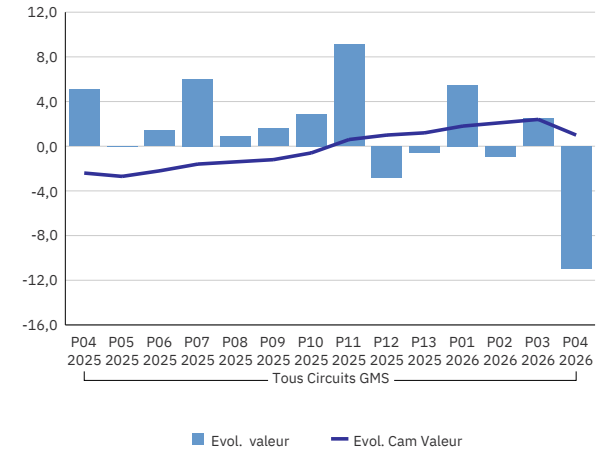
CHEVRE STANDARD YAOURTS

Evolution des ventes en volume



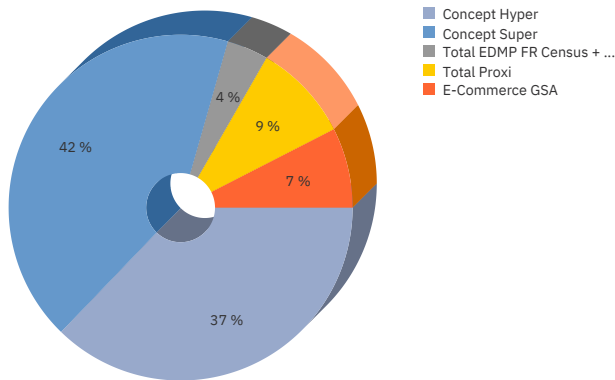
CHEVRE STANDARD YAOURTS

Evolution des ventes en valeur



CHEVRE STANDARD YAOURTS

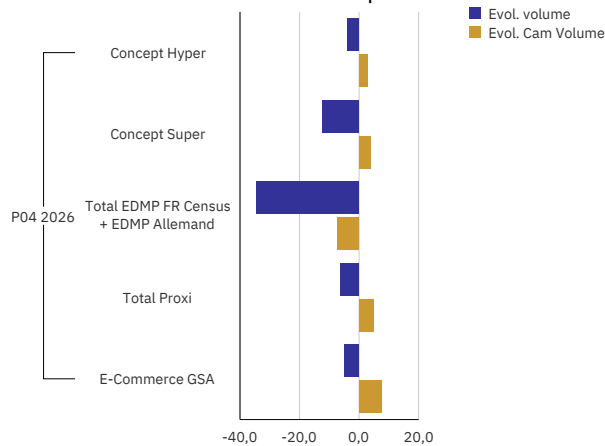
Repartition des vente en volume en cumul annuel mobile



CHEVRE STANDARD YAOURTS, P04 2026

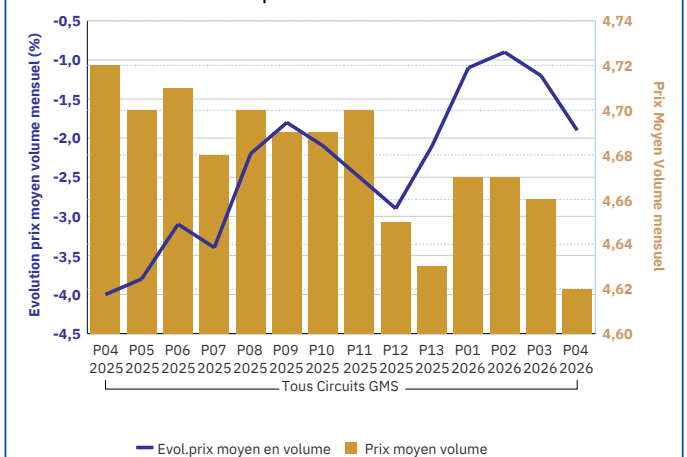
CHEVRE STANDARD YAOURTS

Evolution des ventes par circuit



CHEVRE STANDARD YAOURTS

Evolution des prix de vente consommateur



Pour en savoir plus : [Glossaire](#)

BREBIS STANDARD YAOURTS

Tous Circuits GMS

P04 2026

Ventes en tonnes	1 163,30
Evol. volume	-1,50
CAM volume (tonnes)	14 808,87
Evol. Cam Volume	4,50
Ventes valeur (k€)	7 527,88
Evol. valeur	0,10
CAM Valeur (K€)	94 893,17
Evol. Cam Valeur	4,50
Prix moyen volume	6,47
Evol.prix moyen en volume	1,60
CAM Prix	6,41
Evol. CAM Prix	0,00

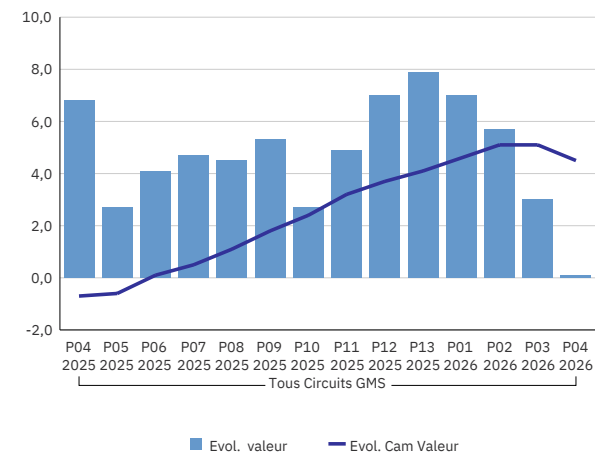
BREBIS STANDARD YAOURTS

Evolution des ventes en volume



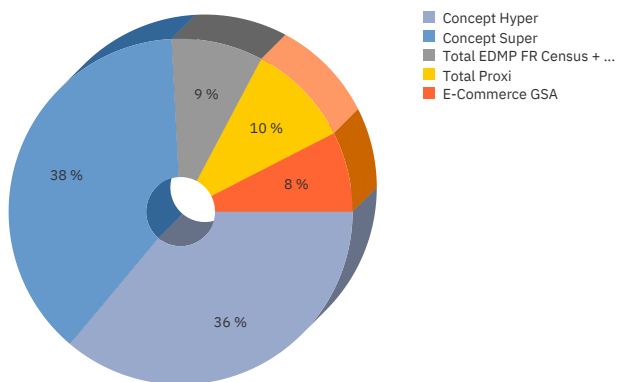
BREBIS STANDARD YAOURTS

Evolution des ventes en valeur



BREBIS STANDARD YAOURTS

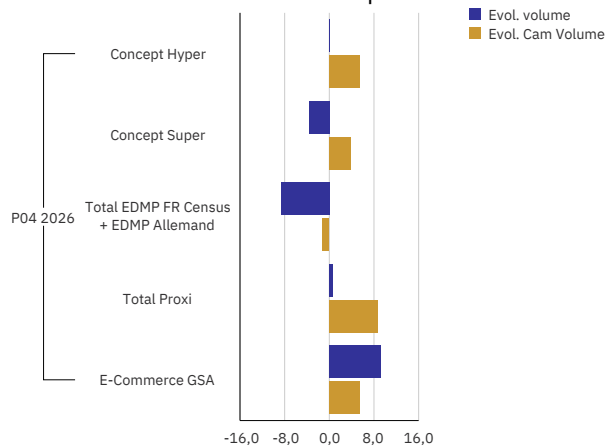
Repartition des vente en volume en cumul annuel mobile



BREBIS STANDARD YAOURTS, P04 2026

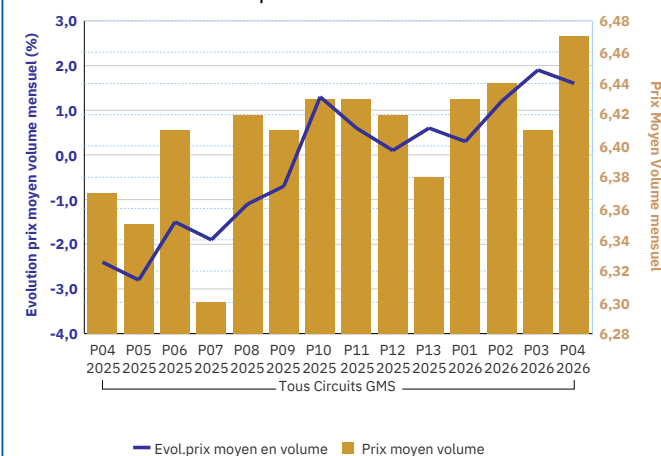
BREBIS STANDARD YAOURTS

Evolution des ventes par circuit



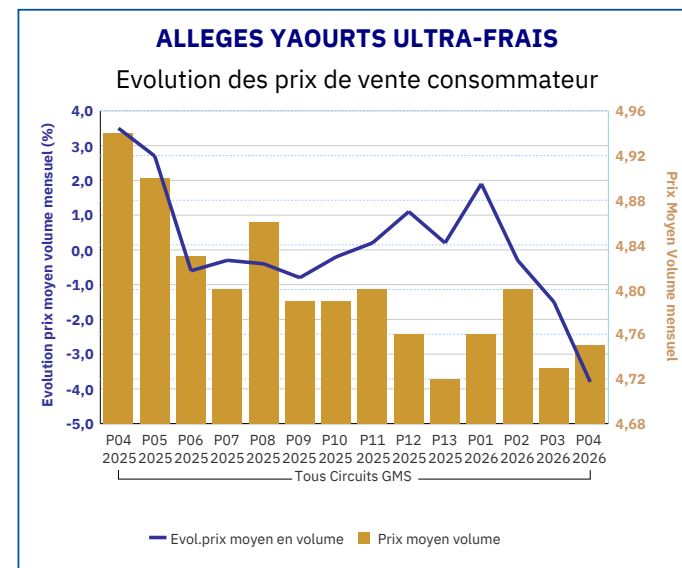
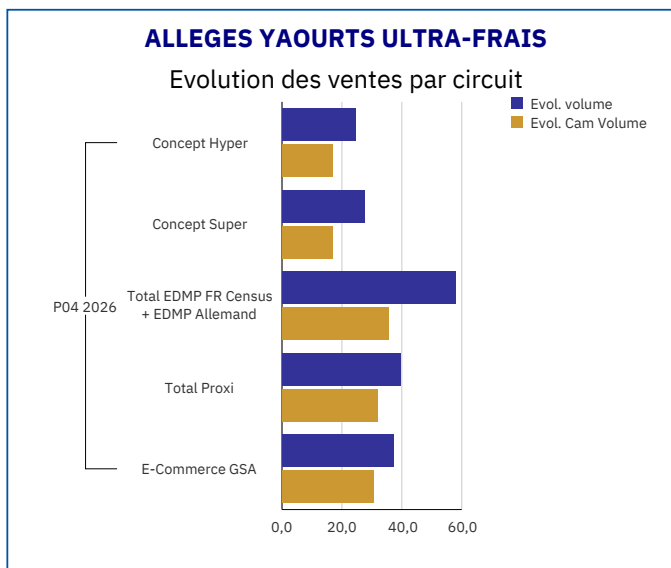
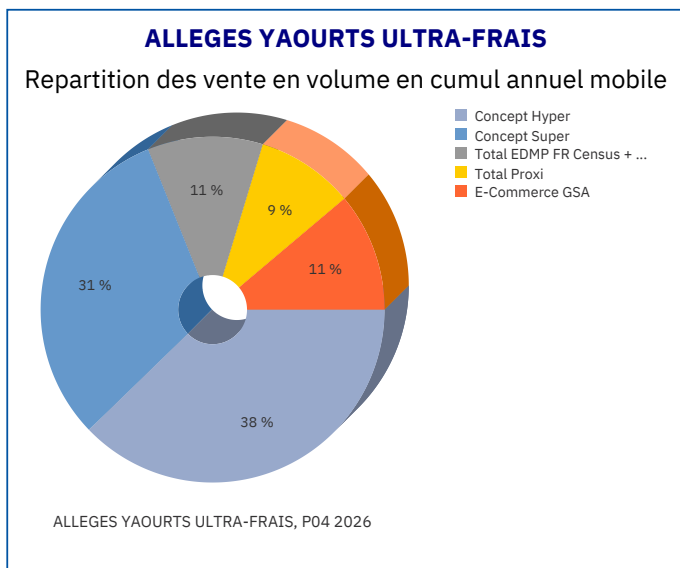
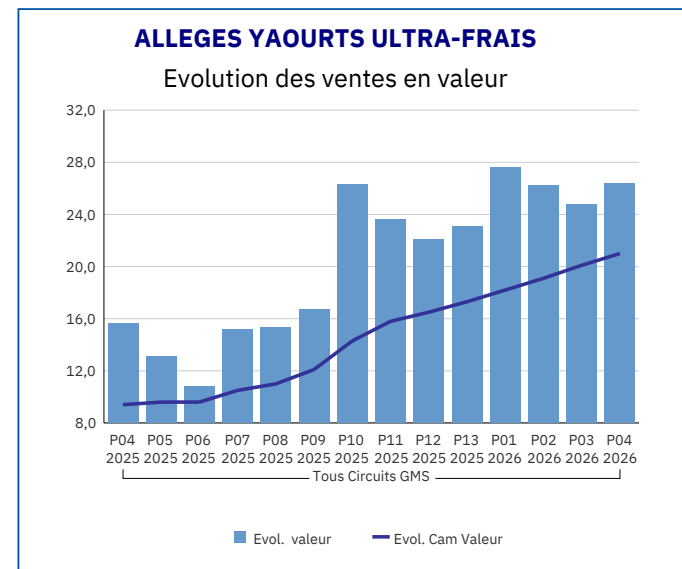
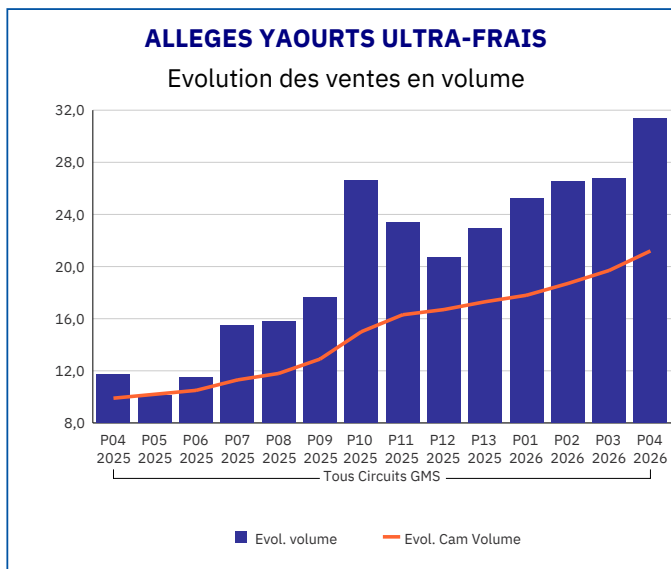
BREBIS STANDARD YAOURTS

Evolution des prix de vente consommateur



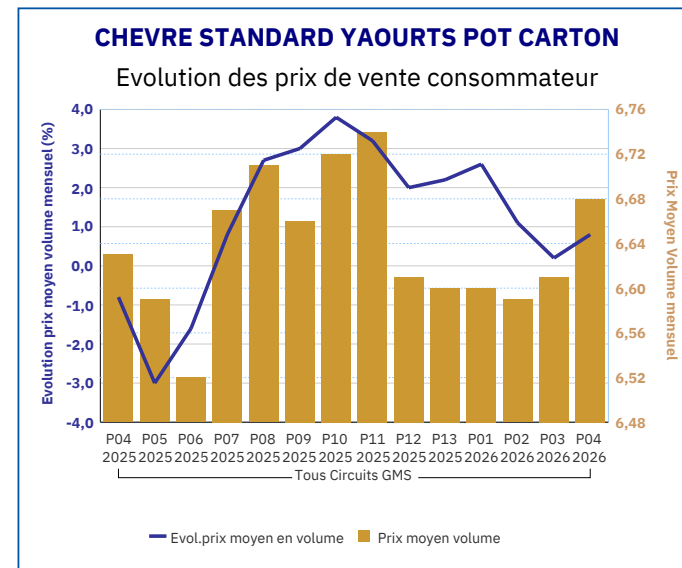
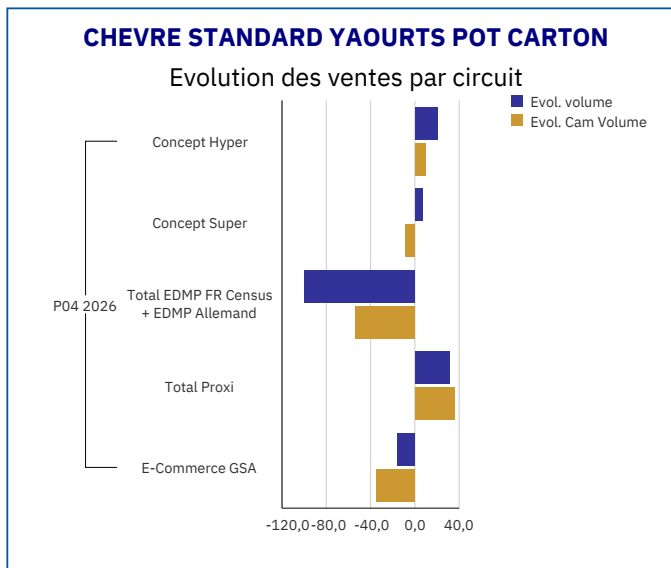
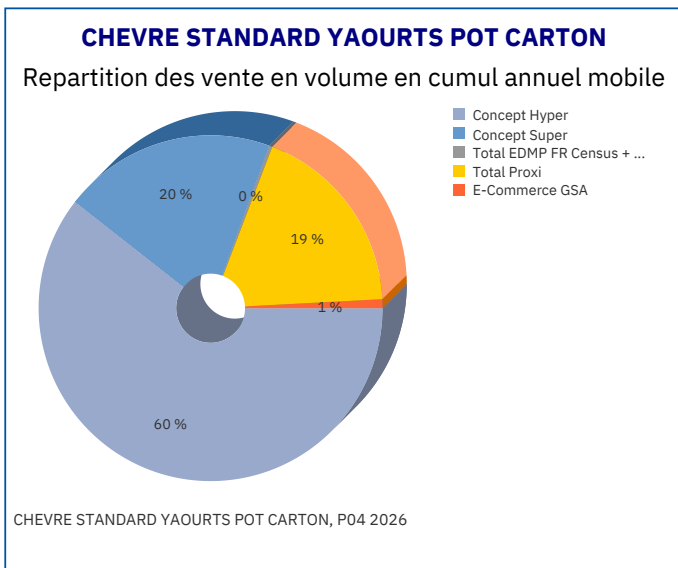
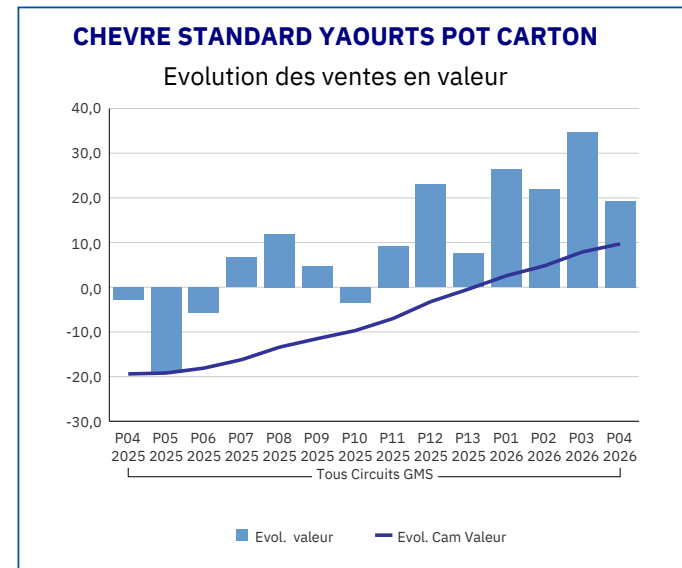
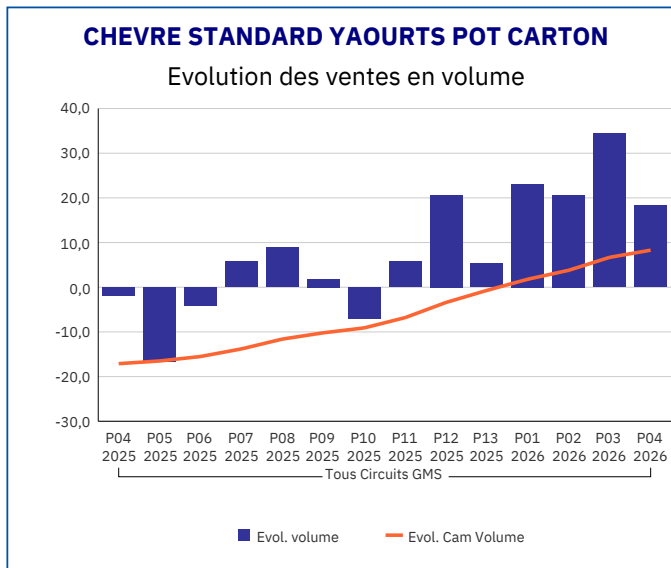
Pour en savoir plus : [Glossaire](#)

ALLEGES YAOURTS ULTRA-FRAIS	
Tous Circuits GMS	
P04 2026	
Ventes en tonnes	10 345,35
Evol. volume	31,40
CAM volume (tonnes)	117 026,32
Evol. Cam Volume	21,20
Ventes valeur (k€)	49 137,23
Evol. valeur	26,40
CAM Valeur (K€)	560 585,78
Evol. Cam Valeur	21,00
Prix moyen volume	4,75
Evol.prix moyen en volume	-3,80
CAM Prix	4,79
Evol. CAM Prix	-0,20



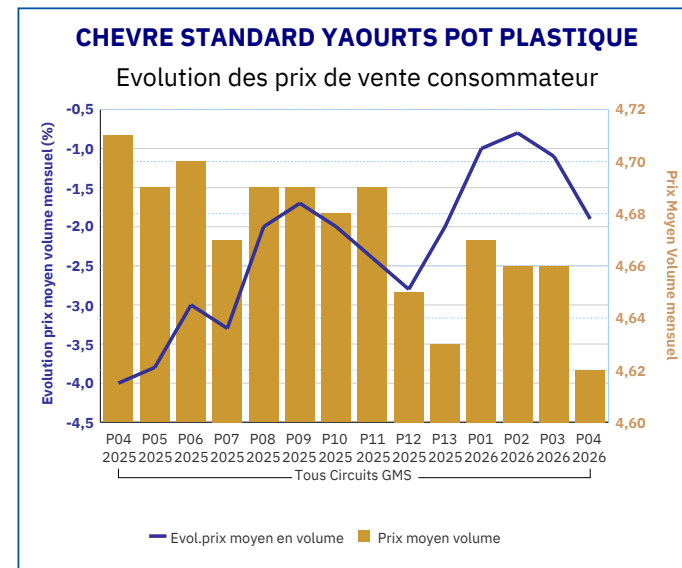
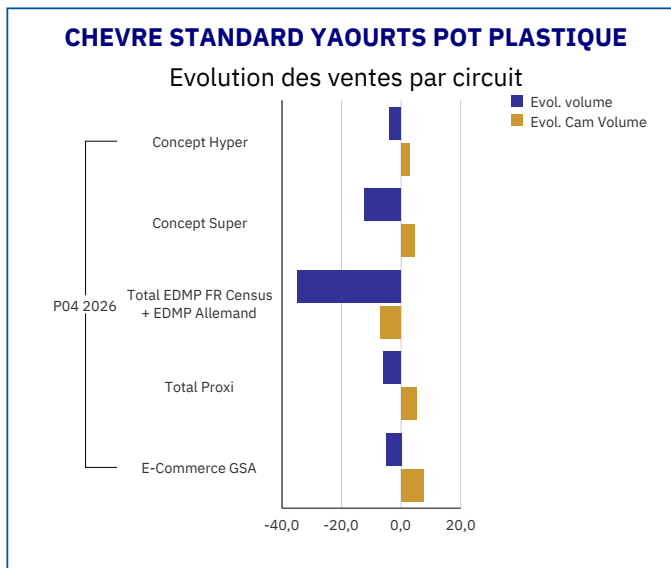
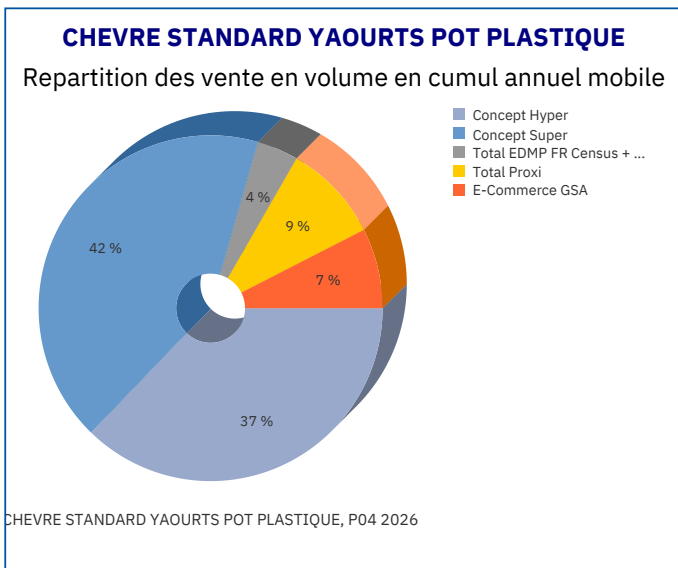
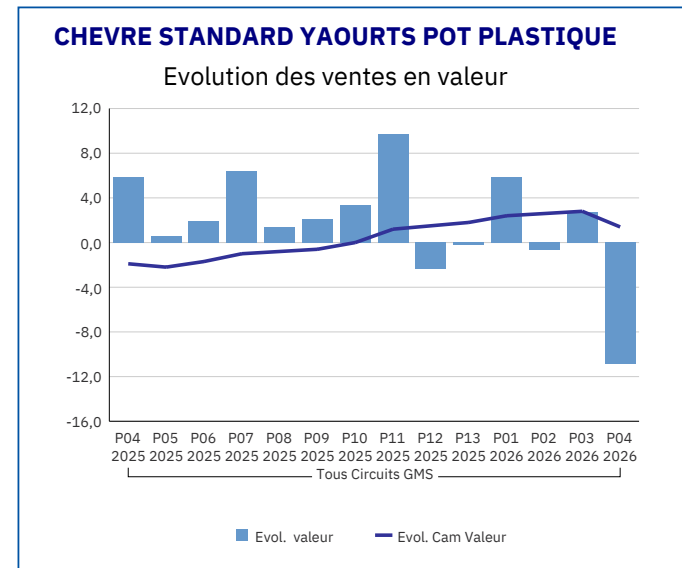
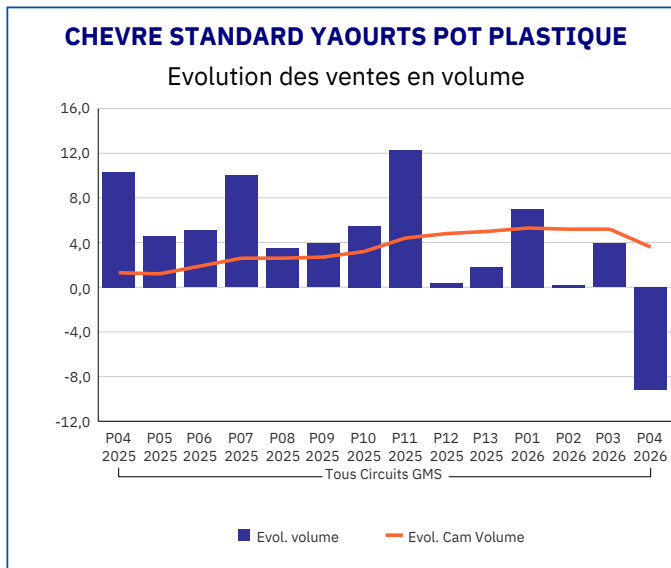
Pour en savoir plus : [Glossaire](#)

CHEVRE STANDARD YAOURTS POT CARTON	
Tous Circuits GMS	
P04 2026	
Ventes en tonnes	0,40
Evol. volume	18,30
CAM volume (tonnes)	4,58
Evol. Cam Volume	8,30
Ventes valeur (k€)	2,65
Evol. valeur	19,30
CAM Valeur (K€)	30,39
Evol. Cam Valeur	9,70
Prix moyen volume	6,68
Evol.prix moyen en volume	0,80
CAM Prix	6,64
Evol. CAM Prix	1,30



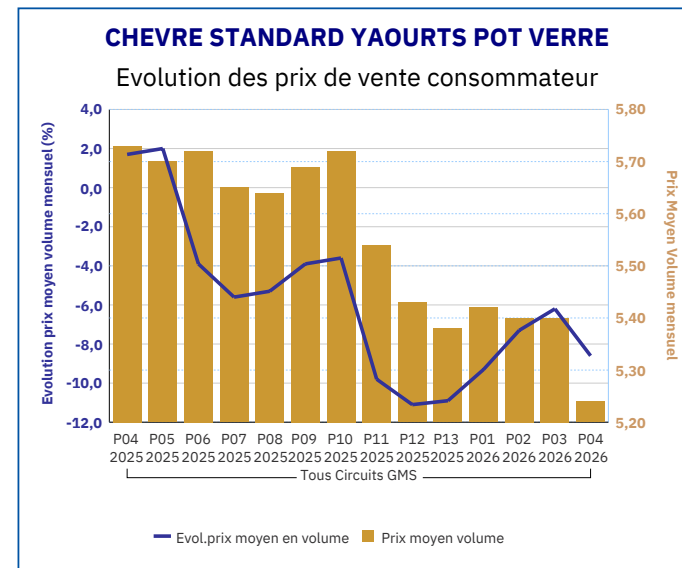
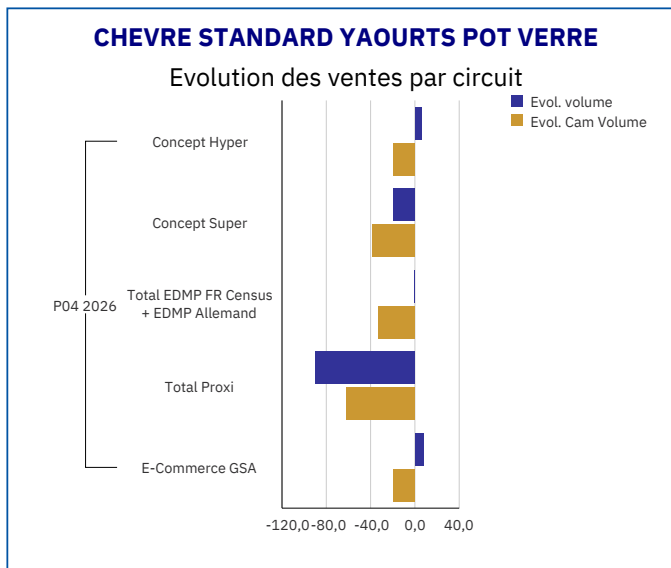
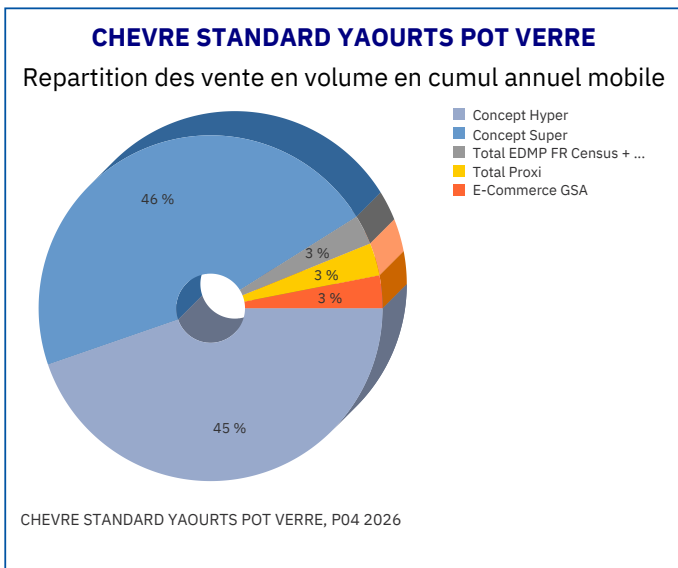
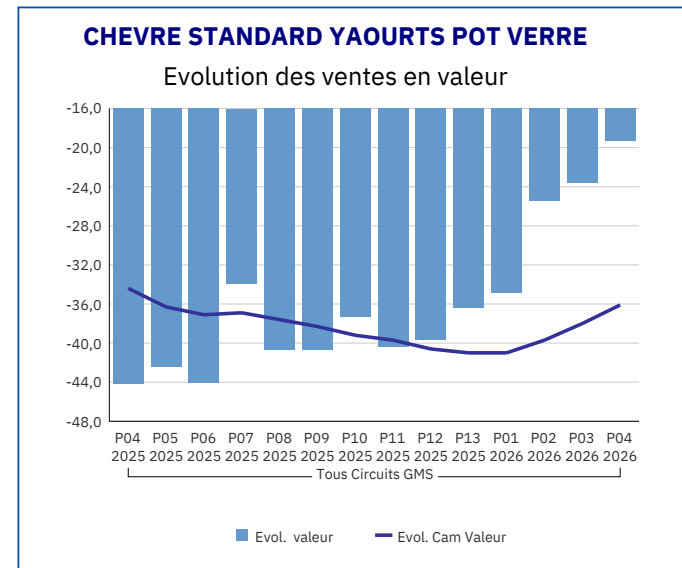
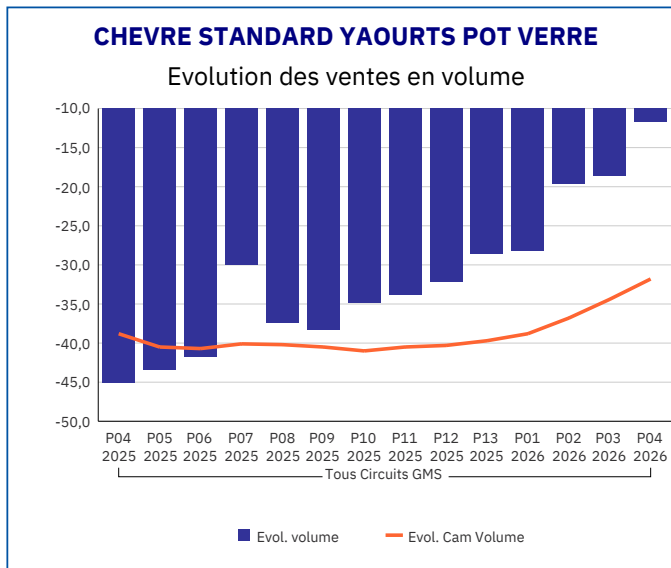
Pour en savoir plus : [Glossaire](#)

CHEVRE STANDARD YAOURTS POT PLASTIQUE	
Tous Circuits GMS	
P04 2026	
Ventes en tonnes	784,51
Evol. volume	-9,20
CAM volume (tonnes)	10 469,02
Evol. Cam Volume	3,60
Ventes valeur (k€)	3 623,84
Evol. valeur	-10,90
CAM Valeur (K€)	48 885,79
Evol. Cam Valeur	1,40
Prix moyen volume	4,62
Evol.prix moyen en volume	-1,90
CAM Prix	4,67
Evol. CAM Prix	-2,20



Pour en savoir plus : [Glossaire](#)

CHEVRE STANDARD YAOURTS POT VERRE	
Tous Circuits GMS	
P04 2026	
Ventes en tonnes	5,01
Evol. volume	-11,70
CAM volume (tonnes)	60,69
Evol. Cam Volume	-31,80
Ventes valeur (k€)	26,23
Evol. valeur	-19,30
CAM Valeur (K€)	335,85
Evol. Cam Valeur	-36,10
Prix moyen volume	5,24
Evol.prix moyen en volume	-8,60
CAM Prix	5,53
Evol. CAM Prix	-6,50



Pour en savoir plus : [Glossaire](#)