

Rapport sur les ventes en magasins

YAOURTS ULTRA-FRAIS; STANDARD YAOURTS ULTRA-FRAIS; CHEVRE STANDARD YAOURTS; BREBIS STANDARD YAOURTS; ALLEGES YAOURTS ULTRA-FRAIS; CHEVRE STANDARD YAOURTS POT CARTON; CHEVRE STANDARD YAOURTS POT PLASTIQUE; CHEVRE STANDARD YAOURTS POT VERRE;
Tous Circuits GMS;

Période d'étude : P03 2026

Tous Circuits GMS

	Ventes volumes mensuelles														Ventes volumes cumul courant	Ventes Volumes annuelles
	P03 2025	P04 2025	P05 2025	P06 2025	P07 2025	P08 2025	P09 2025	P10 2025	P11 2025	P12 2025	P13 2025	P01 2026	P02 2026	P03 2026	P03 2026	P03 2026
YAOURTS ULTRA-FRAIS	66 616	65 461	66 424	65 729	66 267	62 496	67 736	68 878	66 036	65 247	57 876	65 547	68 404	69 665	203 616	855 766
STANDARD YAOURTS ULTRA-FRAIS	58 353	57 590	58 356	57 227	58 002	54 547	59 074	59 283	57 297	56 207	50 318	55 681	58 474	59 246	173 401	741 302
CHEVRE STANDARD YAOURTS	813	870	822	856	804	760	828	829	838	792	718	849	806	844	2 498	10 615
BREBIS STANDARD YAOURTS	1 206	1 181	1 181	1 143	1 168	1 054	1 109	1 131	1 111	1 168	1 076	1 147	1 140	1 219	3 505	14 826
ALLEGES YAOURTS ULTRA-FRAIS	8 263	7 871	8 068	8 501	8 265	7 949	8 662	9 594	8 740	9 040	7 558	9 866	9 930	10 418	30 214	114 463
CHEVRE STANDARD YAOURTS POT CARTON	0	0	0	0	0	0	0	0	0	0	0	0	0	0	1	5
CHEVRE STANDARD YAOURTS POT PLASTIQUE	807	864	817	850	799	755	823	824	834	787	713	844	800	838	2 482	10 549
CHEVRE STANDARD YAOURTS POT VERRE	6	6	5	5	5	4	4	5	4	5	4	5	5	5	14	61

Pour en savoir plus : [Glossaire](#)

Tous Circuits GMS

	Evolution Volume mensuelle (%)														Evolution Volume Cumul courant (%)	Evolution Volume annuelle (%)
	P03 2025	P04 2025	P05 2025	P06 2025	P07 2025	P08 2025	P09 2025	P10 2025	P11 2025	P12 2025	P13 2025	P01 2026	P02 2026	P03 2026	P03 2026	P03 2026
YAOURTS ULTRA-FRAIS	2,8	4,5	3,0	1,8	5,4	2,2	4,9	4,6	5,9	2,1	3,5	4,5	5,6	4,6	4,9	4,1
STANDARD YAOURTS ULTRA-FRAIS	1,3	3,6	2,0	0,5	4,1	0,5	3,3	1,8	3,6	-0,4	1,1	1,5	2,7	1,5	1,9	2,0
CHEVRE STANDARD YAOURTS	2,7	9,5	4,0	4,6	9,7	3,1	3,5	5,1	11,9	0,1	1,6	6,7	0,0	3,7	3,5	4,9
BREBIS STANDARD YAOURTS	6,4	9,4	5,7	5,7	6,8	5,6	6,1	1,3	4,3	6,9	7,3	6,7	4,4	1,1	3,9	5,4
ALLEGES YAOURTS ULTRA-FRAIS	14,5	11,7	10,1	11,5	15,5	15,8	17,6	26,6	23,4	20,7	22,9	25,1	26,2	26,1	25,8	19,6
CHEVRE STANDARD YAOURTS POT CARTON	-6,4	-1,9	-16,7	-4,2	5,8	8,9	1,8	-7,0	5,8	20,6	5,3	23,1	20,7	34,4	26,0	6,7
CHEVRE STANDARD YAOURTS POT PLASTIQUE	3,4	10,3	4,6	5,1	10,0	3,5	3,9	5,5	12,3	0,4	1,8	7,0	0,2	3,9	3,7	5,2
CHEVRE STANDARD YAOURTS POT VERRE	-47,2	-45,1	-43,5	-41,8	-30,0	-37,4	-38,3	-34,9	-33,9	-32,2	-28,6	-28,2	-19,6	-18,6	-22,2	-34,4

Pour en savoir plus : [Glossaire](#)

Tous Circuits GMS

	Ventes Valeur mensuelles (000 €)														Ventes Valeur Cumul Courant (000 €)	Ventes Valeur annuelles (000 €)
	P03 2025	P04 2025	P05 2025	P06 2025	P07 2025	P08 2025	P09 2025	P10 2025	P11 2025	P12 2025	P13 2025	P01 2026	P02 2026	P03 2026	P03 2026	P03 2026
YAOURTS ULTRA-FRAIS	194 634	192 060	194 877	194 020	194 720	185 221	200 276	204 947	196 691	194 377	170 987	197 075	205 414	210 045	612 534	2 540 710
STANDARD YAOURTS ULTRA-FRAIS	154 923	153 192	155 324	152 978	155 054	146 561	158 807	158 952	154 701	151 378	135 291	150 123	157 828	160 779	468 729	1 990 967
CHEVRE STANDARD YAOURTS	3 837	4 104	3 861	4 031	3 760	3 571	3 888	3 886	3 939	3 683	3 324	3 961	3 750	3 933	11 644	49 690
BREBIS STANDARD YAOURTS	7 585	7 517	7 497	7 320	7 363	6 768	7 107	7 272	7 144	7 504	6 861	7 374	7 335	7 812	22 521	94 875
ALLEGES YAOURTS ULTRA-FRAIS	39 710	38 868	39 553	41 042	39 666	38 661	41 470	45 995	41 989	42 999	35 696	46 952	47 586	49 267	143 805	549 743
CHEVRE STANDARD YAOURTS POT CARTON	2	2	2	2	2	3	3	2	2	2	2	2	3	3	8	30
CHEVRE STANDARD YAOURTS POT PLASTIQUE	3 801	4 069	3 829	4 001	3 731	3 544	3 860	3 857	3 912	3 656	3 299	3 934	3 721	3 905	11 560	49 318
CHEVRE STANDARD YAOURTS POT VERRE	34	33	30	28	27	24	25	27	24	25	23	24	27	26	77	342

Pour en savoir plus : [Glossaire](#)

Tous Circuits GMS

	Evolution valeur mensuelle (%)														Evolution valeur cumul courant (%)	Evolution valeur annuelle (%)
	P03 2025	P04 2025	P05 2025	P06 2025	P07 2025	P08 2025	P09 2025	P10 2025	P11 2025	P12 2025	P13 2025	P01 2026	P02 2026	P03 2026	P03 2026	P03 2026
YAOURTS ULTRA-FRAIS	2,6	5,4	4,5	3,0	6,7	4,4	7,1	7,4	8,9	5,2	6,7	8,5	9,0	7,9	8,5	6,5
STANDARD YAOURTS ULTRA-FRAIS	0,4	3,1	2,5	1,1	4,7	1,8	4,8	2,9	5,5	1,2	3,0	3,6	4,8	3,8	4,1	3,3
CHEVRE STANDARD YAOURTS	-1,2	5,1	0,0	1,4	6,0	0,9	1,6	2,9	9,1	-2,8	-0,6	5,5	-1,2	2,5	2,3	2,3
BREBIS STANDARD YAOURTS	3,4	6,8	2,7	4,1	4,7	4,5	5,3	2,7	4,9	7,0	7,9	7,0	5,6	3,0	5,1	5,1
ALLEGES YAOURTS ULTRA-FRAIS	12,5	15,6	13,1	10,8	15,2	15,3	16,7	26,3	23,6	22,0	23,1	27,5	25,6	24,1	25,7	20,0
CHEVRE STANDARD YAOURTS POT CARTON	-7,5	-2,7	-19,2	-5,7	6,6	11,9	4,8	-3,5	9,2	23,0	7,5	26,4	22,0	34,7	27,6	7,9
CHEVRE STANDARD YAOURTS POT PLASTIQUE	-0,4	5,9	0,6	1,9	6,4	1,4	2,1	3,4	9,7	-2,4	-0,2	5,9	-0,9	2,7	2,5	2,8
CHEVRE STANDARD YAOURTS POT VERRE	-46,5	-44,2	-42,4	-44,1	-33,9	-40,7	-40,7	-37,3	-40,4	-39,7	-36,4	-34,9	-25,5	-23,6	-28,2	-38,0

Pour en savoir plus : [Glossaire](#)

Tous Circuits GMS

	Prix Moyen Volume mensuel														Prix Moyen Volume cumulé courant	Prix Moyen Volume annuel	
	P03 2025	P04 2025	P05 2025	P06 2025	P07 2025	P08 2025	P09 2025	P10 2025	P11 2025	P12 2025	P13 2025	P01 2026	P02 2026	P03 2026	P03 2026	P03 2026	
YAOURTS ULTRA-FRAIS	3	3	3	3	3	3	3	3	3	3	3	3	3	3	3	3	3
STANDARD YAOURTS ULTRA-FRAIS	3	3	3	3	3	3	3	3	3	3	3	3	3	3	3	3	3
CHEVRE STANDARD YAOURTS	5	5	5	5	5	5	5	5	5	5	5	5	5	5	5	5	5
BREBIS STANDARD YAOURTS	6	6	6	6	6	6	6	6	6	6	6	6	6	6	6	6	6
ALLEGES YAOURTS ULTRA-FRAIS	5	5	5	5	5	5	5	5	5	5	5	5	5	5	5	5	5
CHEVRE STANDARD YAOURTS POT CARTON	7	7	7	7	7	7	7	7	7	7	7	7	7	7	7	7	7
CHEVRE STANDARD YAOURTS POT PLASTIQUE	5	5	5	5	5	5	5	5	5	5	5	5	5	5	5	5	5
CHEVRE STANDARD YAOURTS POT VERRE	6	6	6	6	6	6	6	6	6	6	5	5	5	5	5	5	6

Pour en savoir plus : [Glossaire](#)

Tous Circuits GMS

	Evolution prix moyen volume mensuel (%)															Evolution prix moyen volume cumulé courant (%)	Evolution prix moyen volume annuel (%)
	P03 2025	P04 2025	P05 2025	P06 2025	P07 2025	P08 2025	P09 2025	P10 2025	P11 2025	P12 2025	P13 2025	P01 2026	P02 2026	P03 2026	P03 2026	P03 2026	
YAOURTS ULTRA-FRAIS	-0,1	0,9	1,5	1,2	1,2	2,1	2,0	2,6	2,9	3,0	3,0	3,8	3,2	3,2		3,4	2,3
STANDARD YAOURTS ULTRA-FRAIS	-0,9	-0,5	0,5	0,5	0,6	1,3	1,4	1,1	1,8	1,6	1,9	2,1	2,0	2,2		2,1	1,3
CHEVRE STANDARD YAOURTS	-3,8	-4,0	-3,8	-3,1	-3,4	-2,2	-1,8	-2,1	-2,5	-2,9	-2,1	-1,2	-1,2	-1,2		-1,2	-2,4
BREBIS STANDARD YAOURTS	-2,9	-2,4	-2,8	-1,5	-1,9	-1,1	-0,7	1,3	0,6	0,1	0,6	0,3	1,1	1,9		1,1	-0,4
ALLEGES YAOURTS ULTRA-FRAIS	-1,7	3,5	2,7	-0,6	-0,3	-0,4	-0,8	-0,2	0,2	1,1	0,2	1,9	-0,5	-1,6		-0,1	0,4
CHEVRE STANDARD YAOURTS POT CARTON	-1,2	-0,8	-3,0	-1,6	0,8	2,7	3,0	3,8	3,2	2,0	2,2	2,6	1,1	0,2		1,3	1,2
CHEVRE STANDARD YAOURTS POT PLASTIQUE	-3,7	-4,0	-3,8	-3,0	-3,3	-2,0	-1,7	-2,0	-2,4	-2,8	-2,0	-1,1	-1,1	-1,1		-1,1	-2,3
CHEVRE STANDARD YAOURTS POT VERRE	1,3	1,7	2,0	-3,9	-5,6	-5,3	-3,9	-3,6	-9,8	-11,1	-10,9	-9,3	-7,4	-6,2		-7,6	-5,7

Pour en savoir plus : [Glossaire](#)

YAOURTS ULTRA-FRAIS

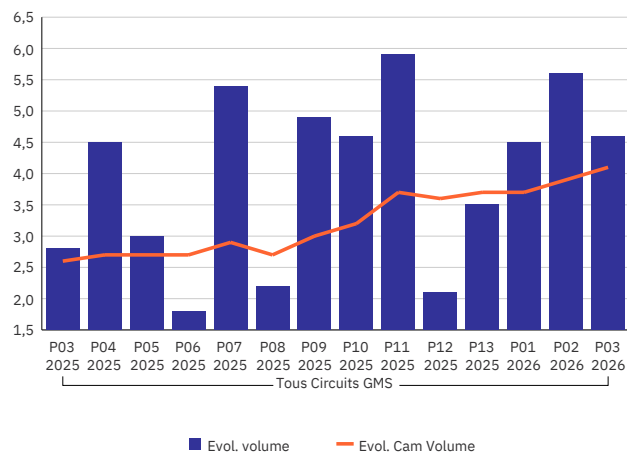
Tous Circuits GMS

P03 2026

Ventes en tonnes	69 664,66
Evol. volume	4,60
CAM volume (tonnes)	855 765,66
Evol. Cam Volume	4,10
Ventes valeur (k€)	210 045,26
Evol. valeur	7,90
CAM Valeur (K€)	2 540 709,55
Evol. Cam Valeur	6,50
Prix moyen volume	3,02
Evol.prix moyen en volume	3,20
CAM Prix	2,97
Evol. CAM Prix	2,30

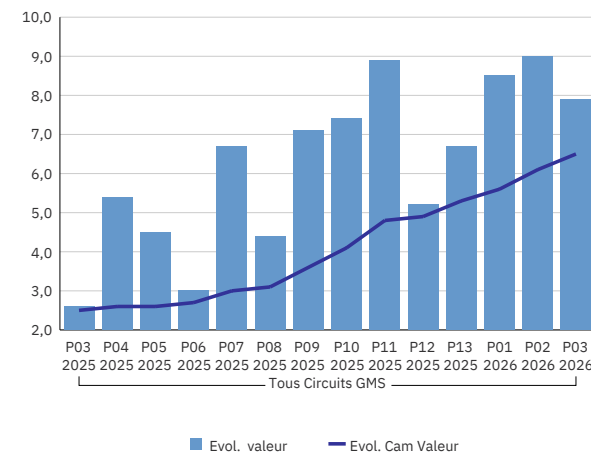
YAOURTS ULTRA-FRAIS

Evolution des ventes en volume



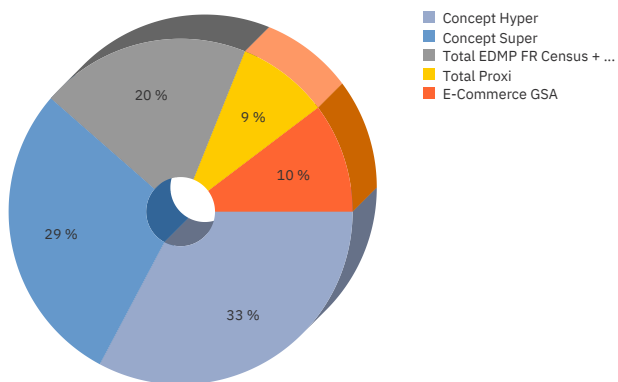
YAOURTS ULTRA-FRAIS

Evolution des ventes en valeur



YAOURTS ULTRA-FRAIS

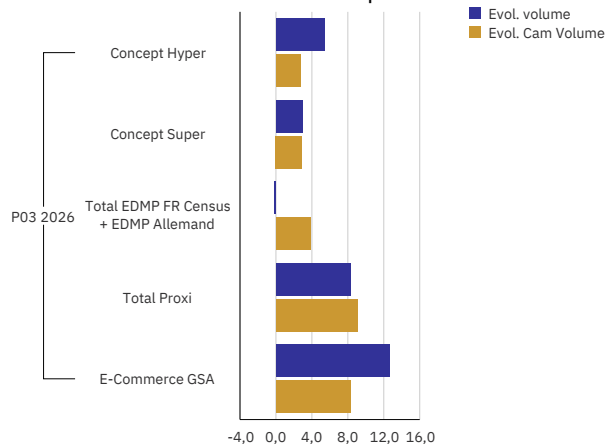
Repartition des vente en volume en cumul annuel mobile



YAOURTS ULTRA-FRAIS, P03 2026

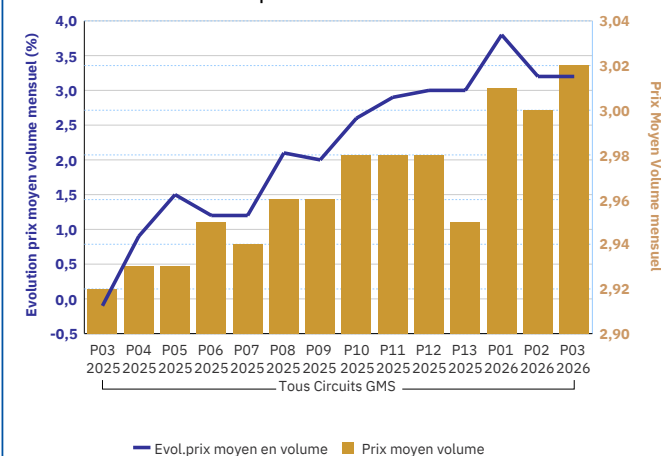
YAOURTS ULTRA-FRAIS

Evolution des ventes par circuit



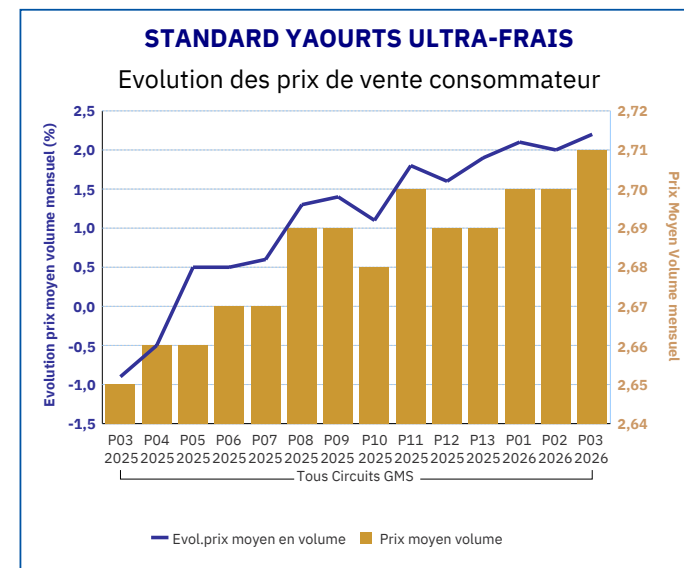
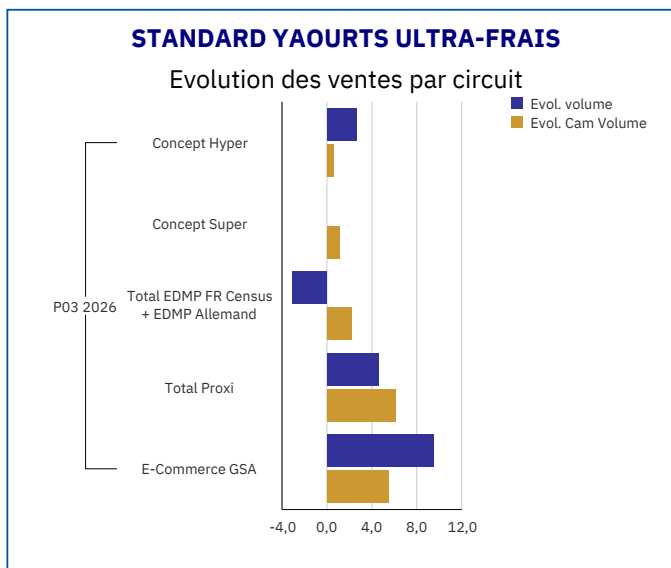
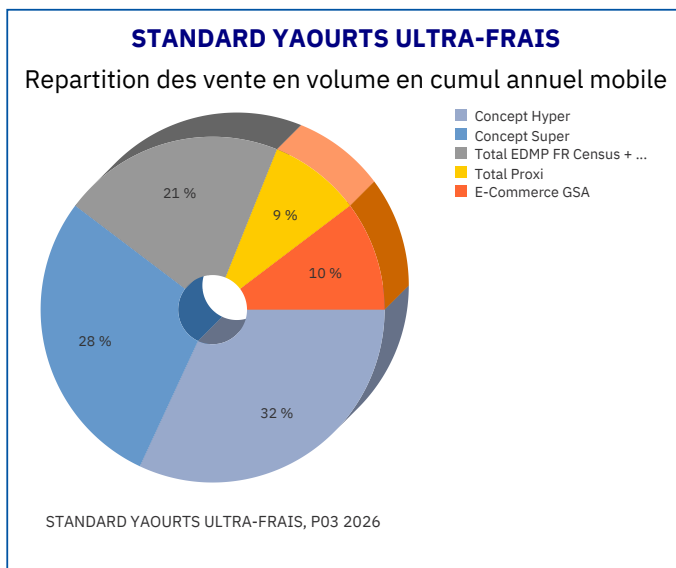
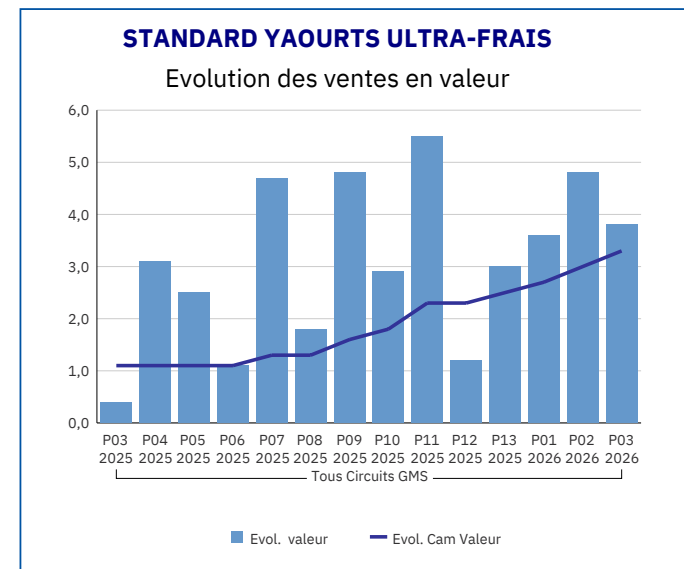
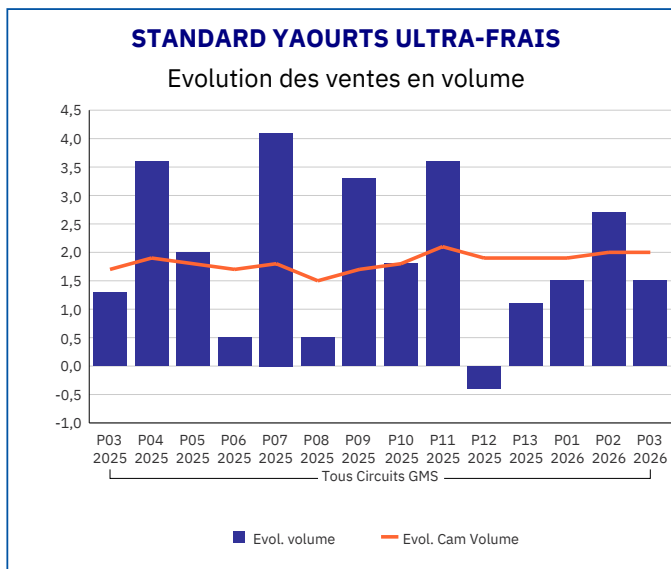
YAOURTS ULTRA-FRAIS

Evolution des prix de vente consommateur



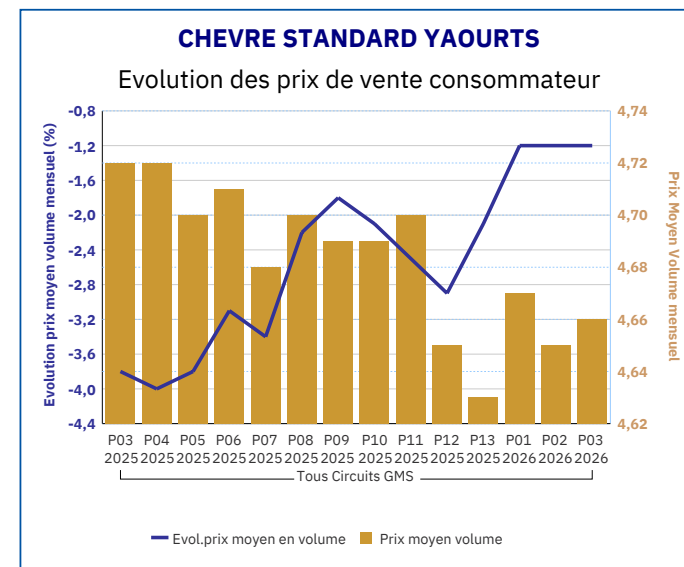
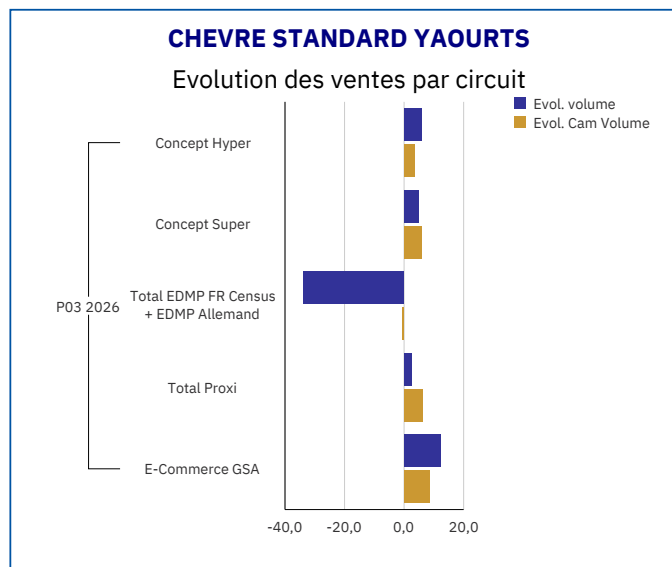
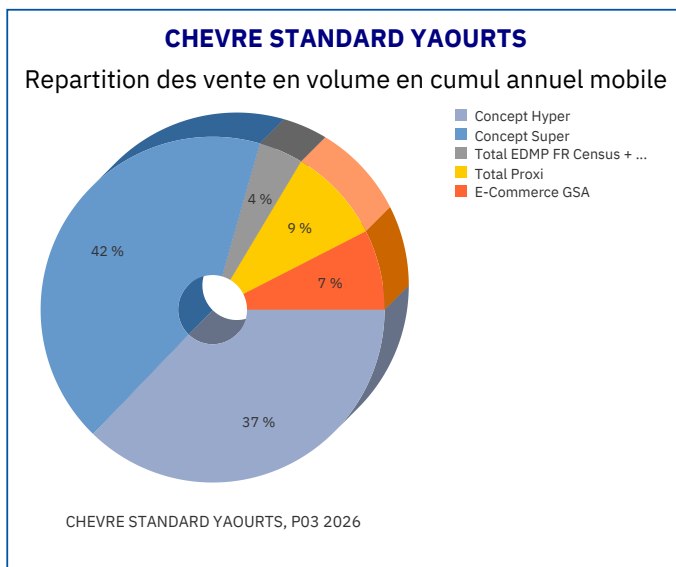
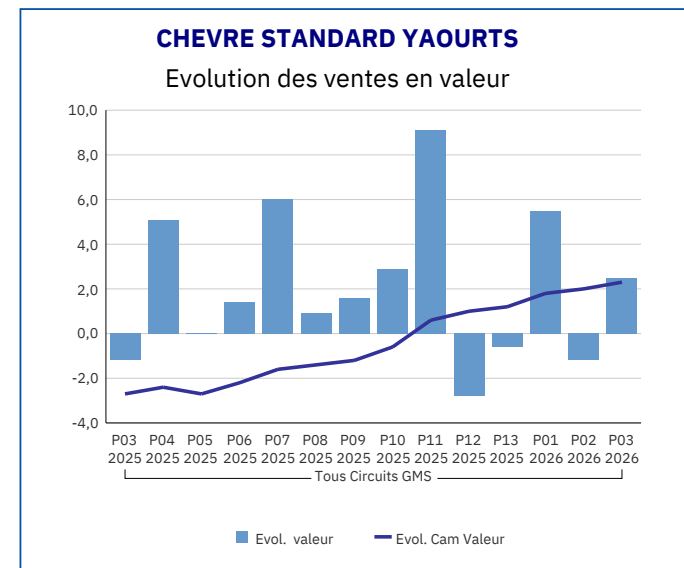
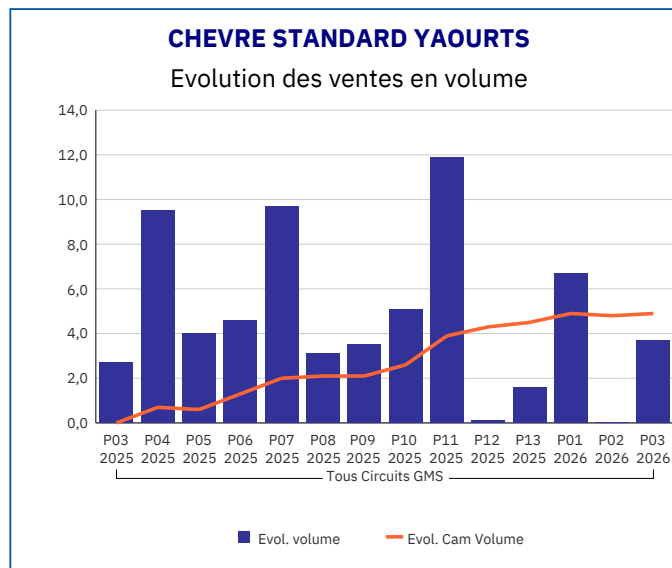
Pour en savoir plus : [Glossaire](#)

STANDARD YAOURTS ULTRA-FRAIS	
Tous Circuits GMS	
P03 2026	
Ventes en tonnes	59 246,24
Evol. volume	1,50
CAM volume (tonnes)	741 302,28
Evol. Cam Volume	2,00
Ventes valeur (k€)	160 778,56
Evol. valeur	3,80
CAM Valeur (K€)	1 990 966,89
Evol. Cam Valeur	3,30
Prix moyen volume	2,71
Evol.prix moyen en volume	2,20
CAM Prix	2,69
Evol. CAM Prix	1,30



Pour en savoir plus : [Glossaire](#)

CHEVRE STANDARD YAOURTS	
Tous Circuits GMS	
P03 2026	
Ventes en tonnes	843,50
Evol. volume	3,70
CAM volume (tonnes)	10 614,52
Evol. Cam Volume	4,90
Ventes valeur (k€)	3 933,03
Evol. valeur	2,50
CAM Valeur (K€)	49 690,26
Evol. Cam Valeur	2,30
Prix moyen volume	4,66
Evol.prix moyen en volume	-1,20
CAM Prix	4,68
Evol. CAM Prix	-2,40



Pour en savoir plus : [Glossaire](#)

BREBIS STANDARD YAOURTS

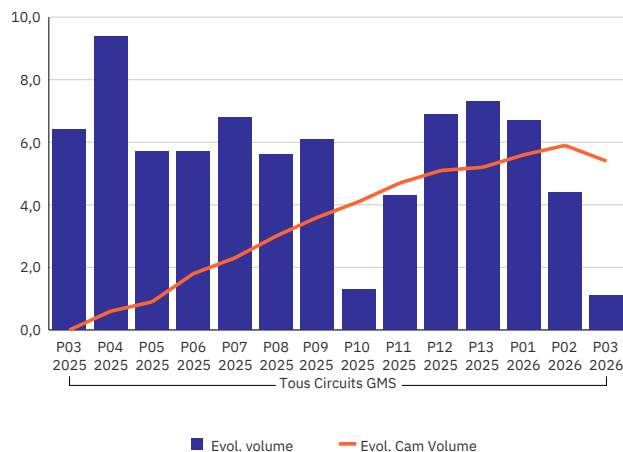
Tous Circuits GMS

P03 2026

Ventes en tonnes	1 219,04
Evol. volume	1,10
CAM volume (tonnes)	14 826,08
Evol. Cam Volume	5,40
Ventes valeur (k€)	7 811,79
Evol. valeur	3,00
CAM Valeur (K€)	94 875,03
Evol. Cam Valeur	5,10
Prix moyen volume	6,41
Evol.prix moyen en volume	1,90
CAM Prix	6,40
Evol. CAM Prix	-0,40

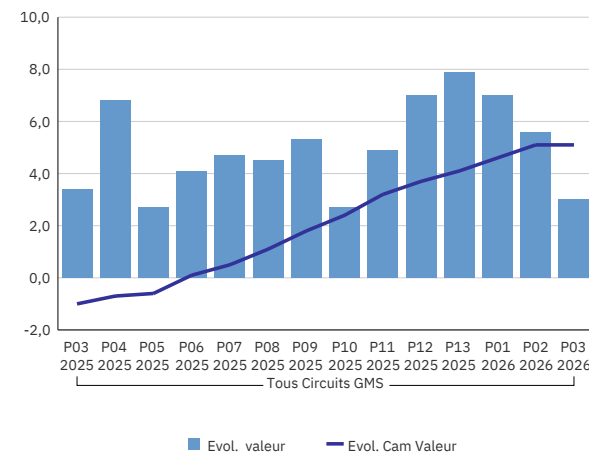
BREBIS STANDARD YAOURTS

Evolution des ventes en volume



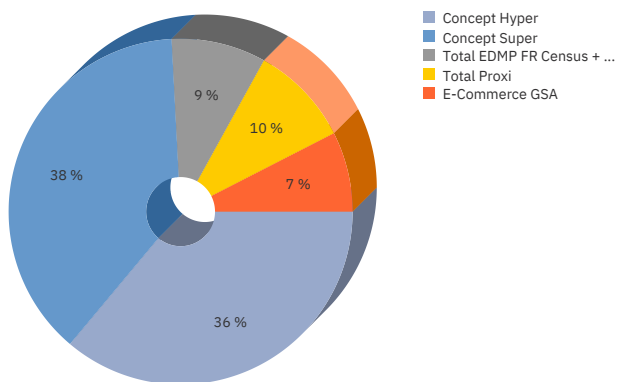
BREBIS STANDARD YAOURTS

Evolution des ventes en valeur



BREBIS STANDARD YAOURTS

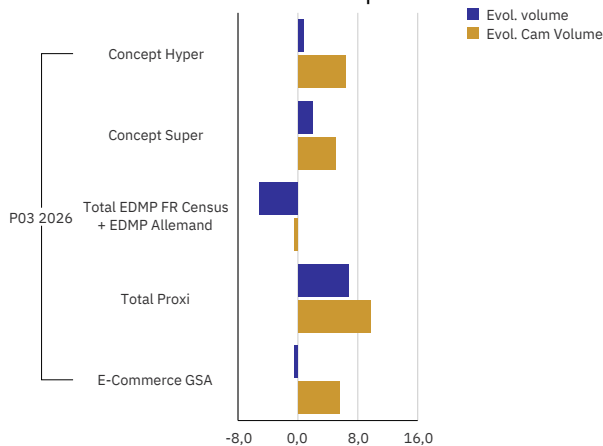
Repartition des vente en volume en cumul annuel mobile



BREBIS STANDARD YAOURTS, P03 2026

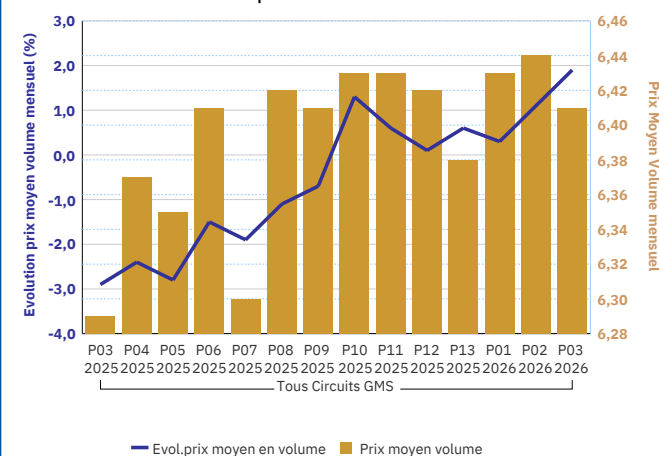
BREBIS STANDARD YAOURTS

Evolution des ventes par circuit



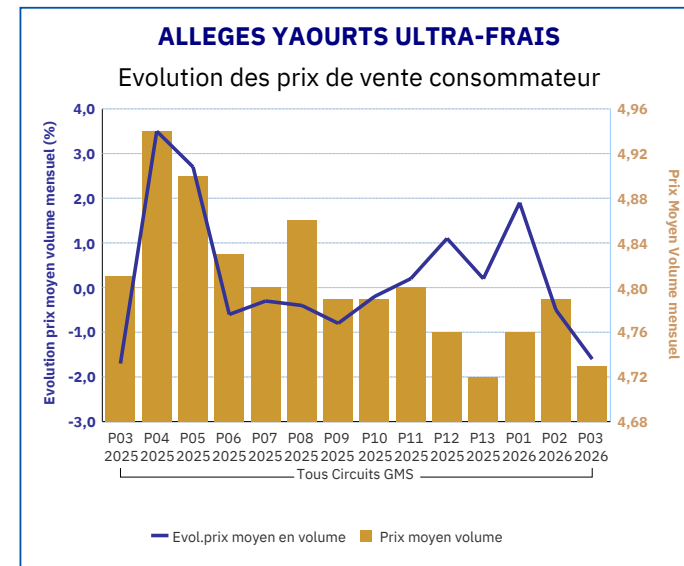
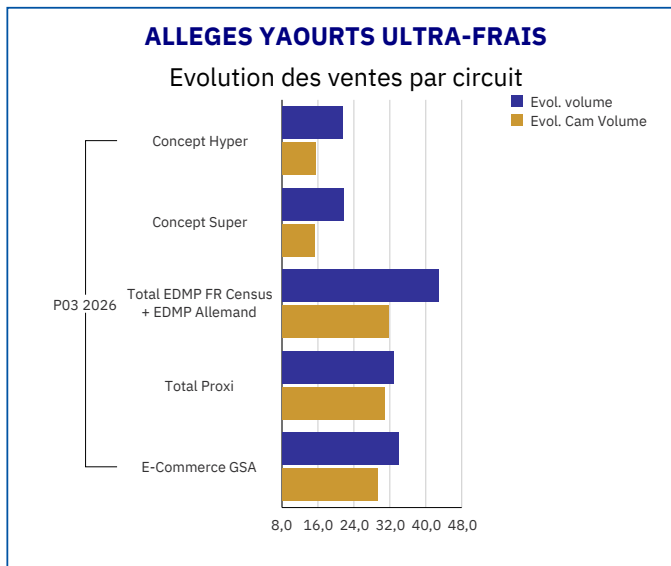
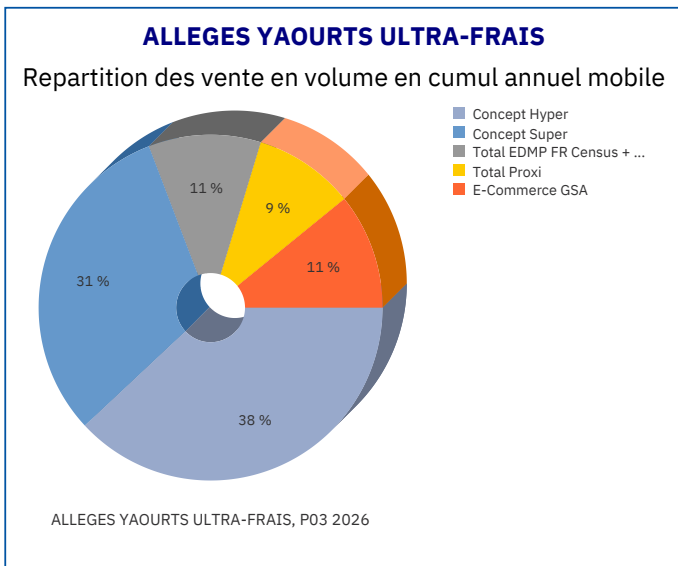
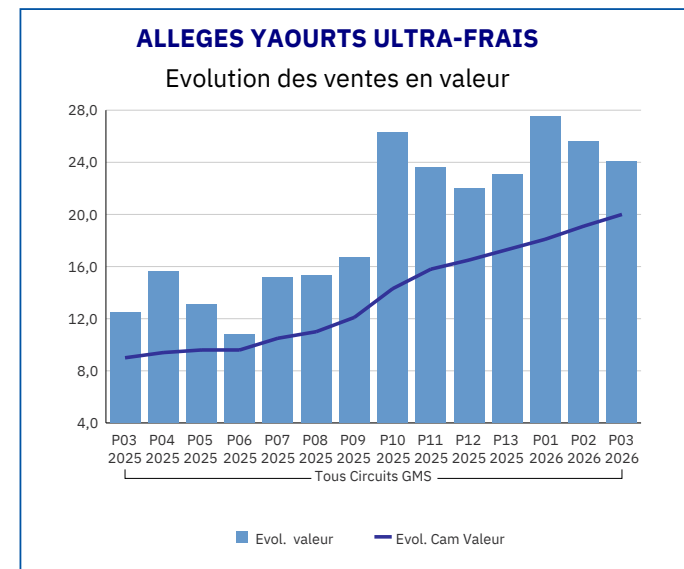
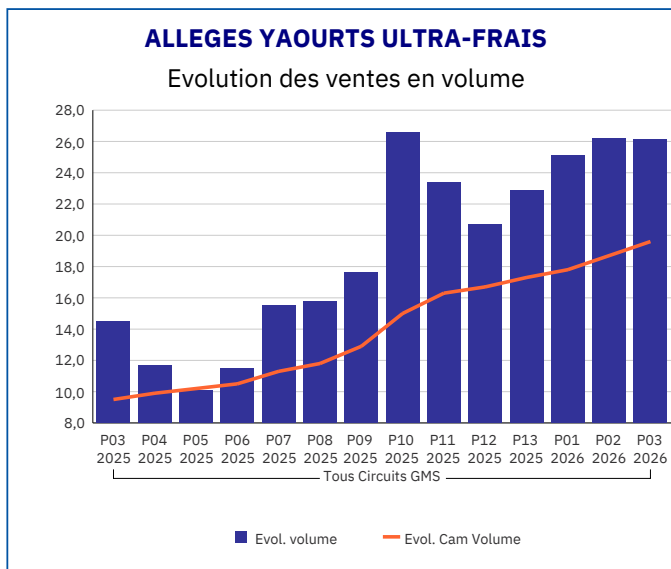
BREBIS STANDARD YAOURTS

Evolution des prix de vente consommateur



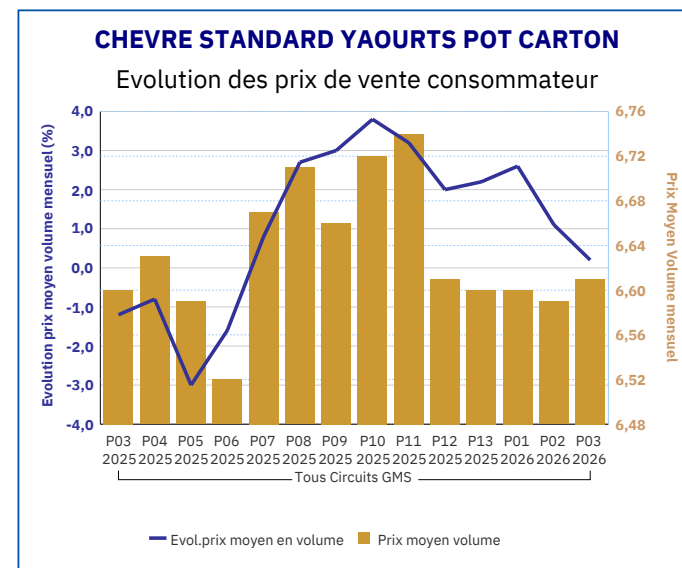
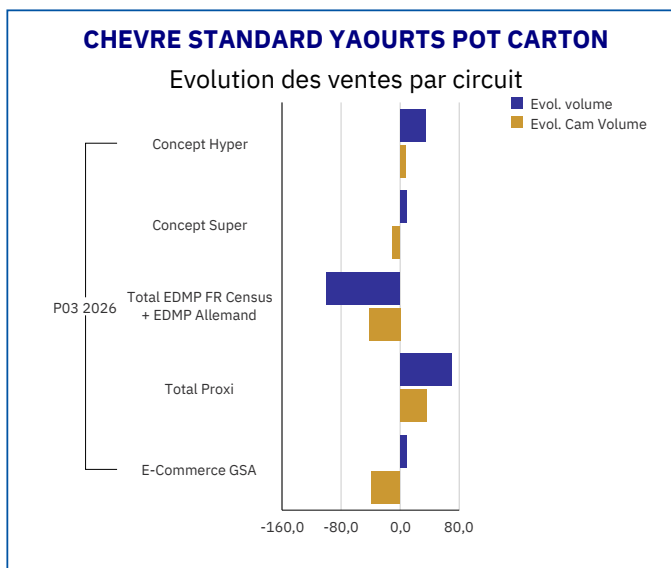
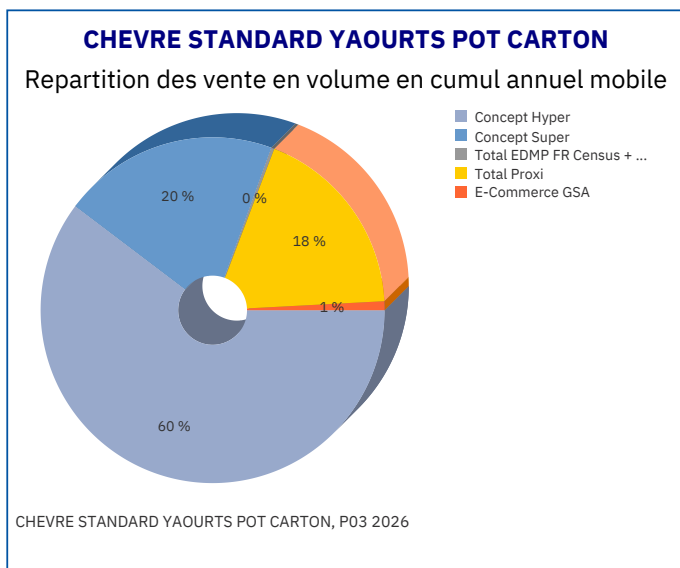
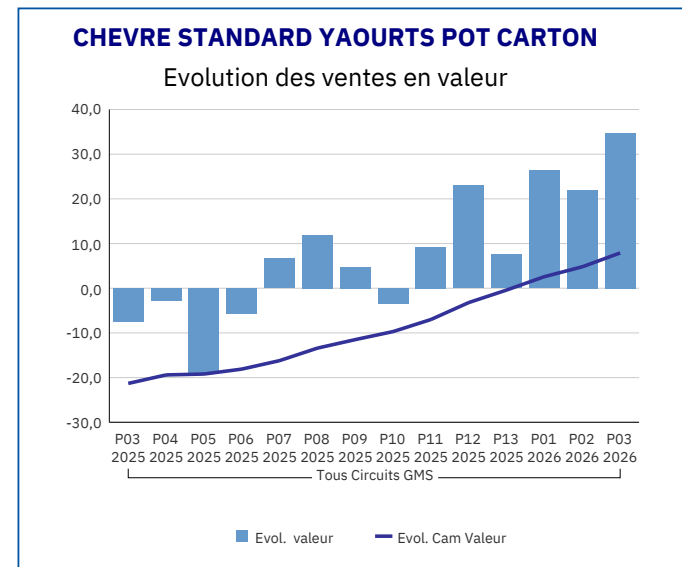
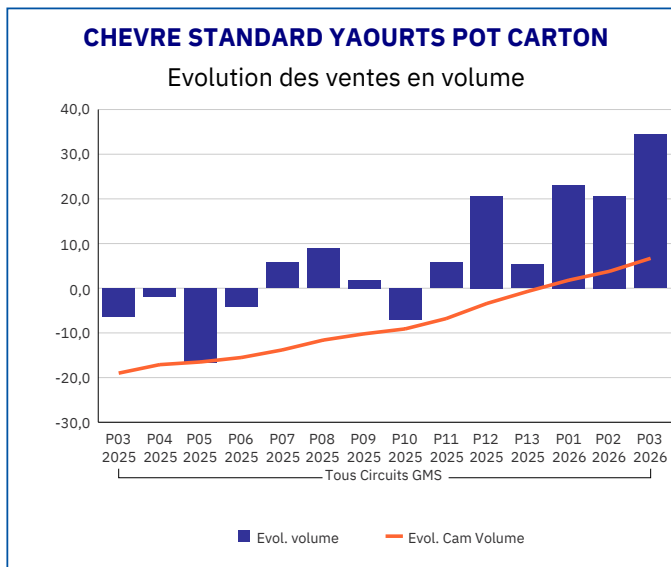
Pour en savoir plus : [Glossaire](#)

ALLEGES YAOURTS ULTRA-FRAIS	
Tous Circuits GMS	
P03 2026	
Ventes en tonnes	10 418,42
Evol. volume	26,10
CAM volume (tonnes)	114 463,37
Evol. Cam Volume	19,60
Ventes valeur (k€)	49 266,70
Evol. valeur	24,10
CAM Valeur (K€)	549 742,66
Evol. Cam Valeur	20,00
Prix moyen volume	4,73
Evol.prix moyen en volume	-1,60
CAM Prix	4,81
Evol. CAM Prix	0,40



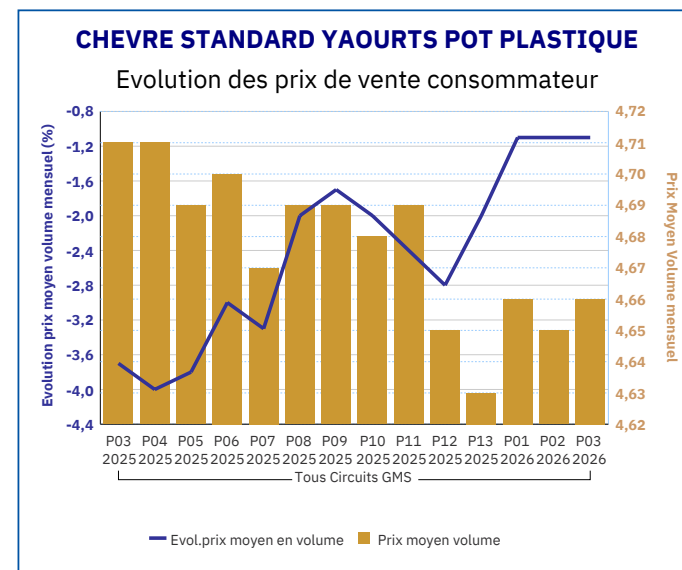
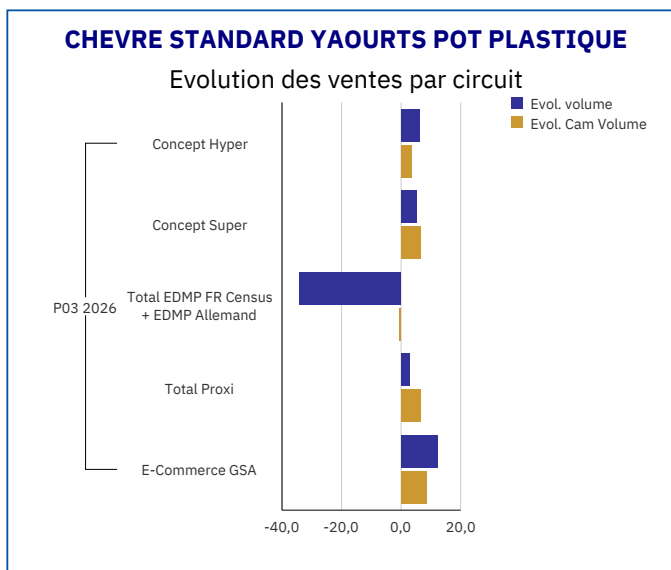
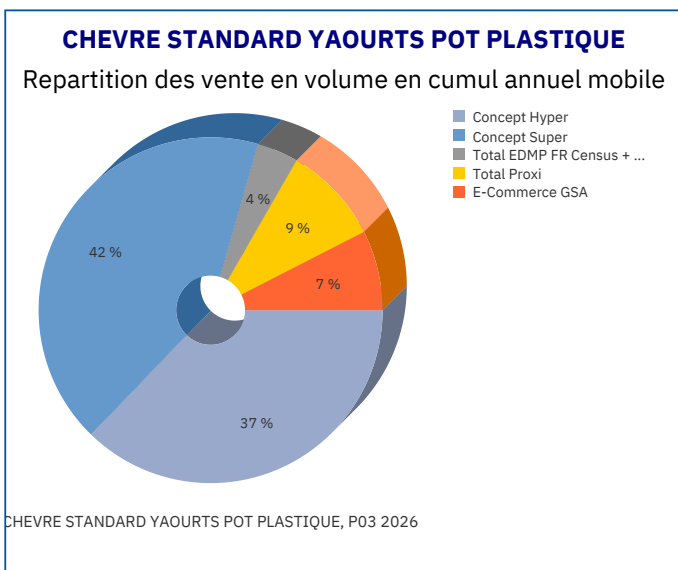
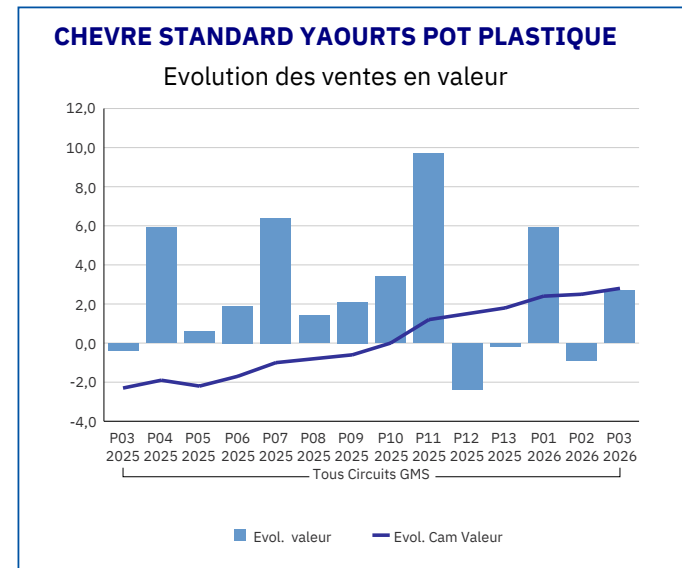
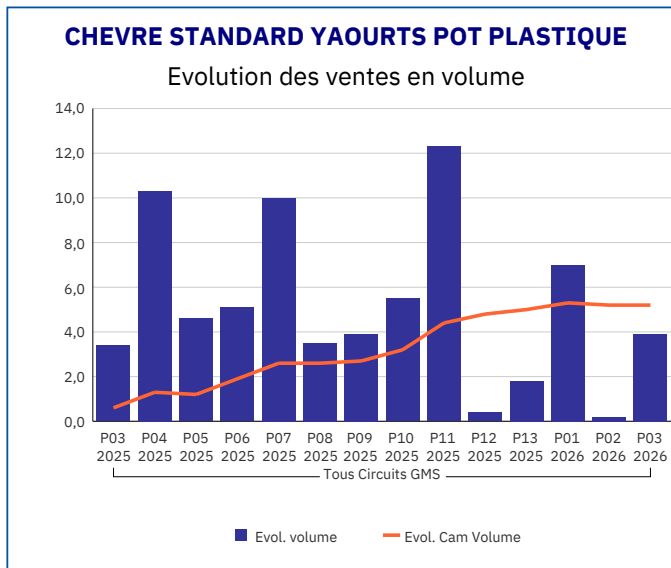
Pour en savoir plus : [Glossaire](#)

CHEVRE STANDARD YAOURTS POT CARTON	
Tous Circuits GMS	
P03 2026	
Ventes en tonnes	0,40
Evol. volume	34,40
CAM volume (tonnes)	4,52
Evol. Cam Volume	6,70
Ventes valeur (k€)	2,66
Evol. valeur	34,70
CAM Valeur (K€)	29,96
Evol. Cam Valeur	7,90
Prix moyen volume	6,61
Evol.prix moyen en volume	0,20
CAM Prix	6,64
Evol. CAM Prix	1,20



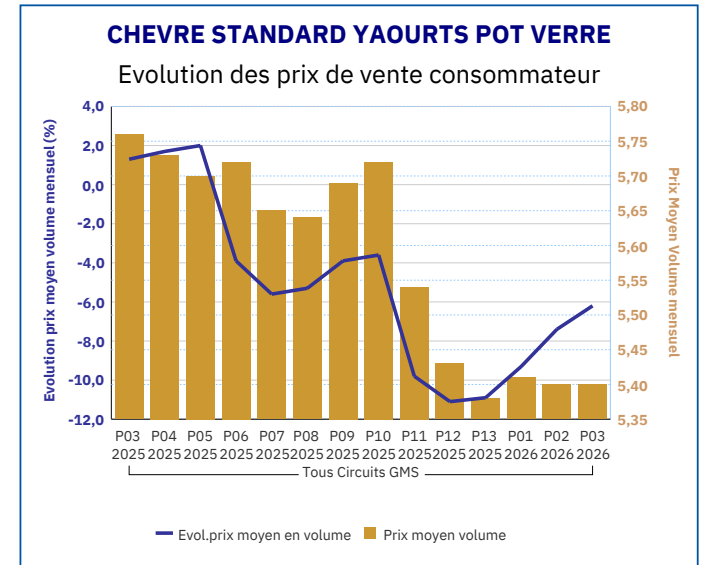
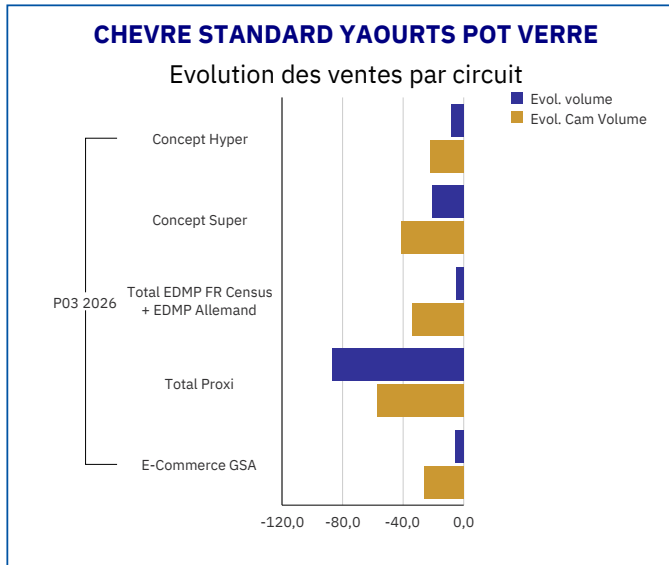
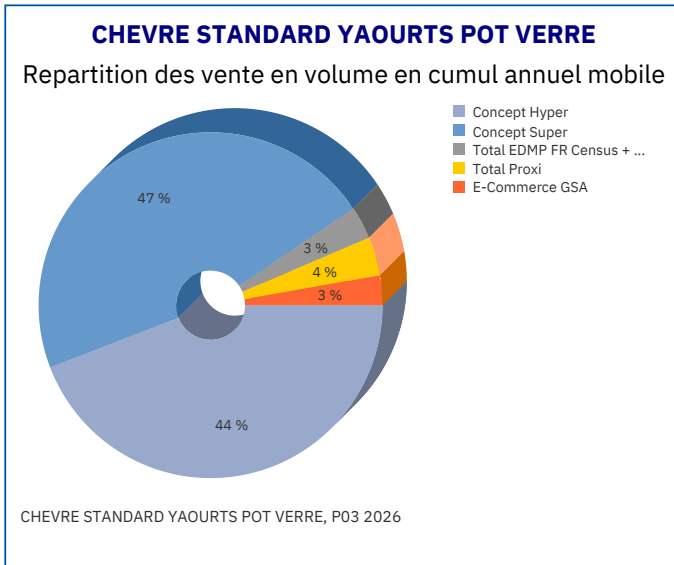
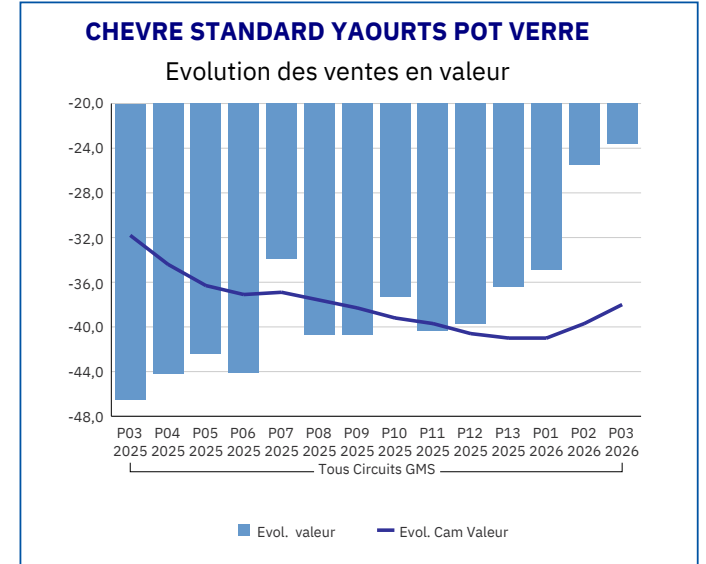
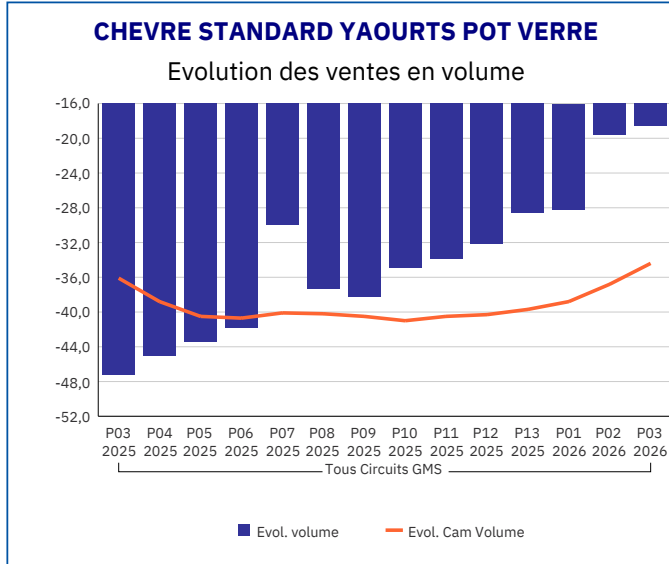
Pour en savoir plus : [Glossaire](#)

CHEVRE STANDARD YAOURTS POT PLASTIQUE	
Tous Circuits GMS	
P03 2026	
Ventes en tonnes	838,31
Evol. volume	3,90
CAM volume (tonnes)	10 548,65
Evol. Cam Volume	5,20
Ventes valeur (k€)	3 904,54
Evol. valeur	2,70
CAM Valeur (K€)	49 318,18
Evol. Cam Valeur	2,80
Prix moyen volume	4,66
Evol.prix moyen en volume	-1,10
CAM Prix	4,67
Evol. CAM Prix	-2,30



Pour en savoir plus : [Glossaire](#)

CHEVRE STANDARD YAOURTS POT VERRE	
Tous Circuits GMS	
P03 2026	
Ventes en tonnes	4,78
Evol. volume	-18,60
CAM volume (tonnes)	61,36
Evol. Cam Volume	-34,40
Ventes valeur (k€)	25,83
Evol. valeur	-23,60
CAM Valeur (K€)	342,12
Evol. Cam Valeur	-38,00
Prix moyen volume	5,40
Evol.prix moyen en volume	-6,20
CAM Prix	5,57
Evol. CAM Prix	-5,70



Pour en savoir plus : [Glossaire](#)