

Rapport sur les ventes en magasins

YAOURTS ULTRA-FRAIS; STANDARD YAOURTS ULTRA-FRAIS; CHEVRE STANDARD YAOURTS; BREBIS STANDARD YAOURTS; ALLEGES YAOURTS ULTRA-FRAIS; CHEVRE STANDARD YAOURTS POT CARTON; CHEVRE STANDARD YAOURTS POT PLASTIQUE; CHEVRE STANDARD YAOURTS POT VERRE;
Tous Circuits GMS;

Période d'étude : P02 2026

Tous Circuits GMS

	Ventes volumes mensuelles														Ventes volumes cumul courant	Ventes Volumes annuelles
	P02 2025	P03 2025	P04 2025	P05 2025	P06 2025	P07 2025	P08 2025	P09 2025	P10 2025	P11 2025	P12 2025	P13 2025	P01 2026	P02 2026	P02 2026	P02 2026
YAOURTS ULTRA-FRAIS	64 802	66 615	65 461	66 424	65 728	66 267	62 496	67 736	68 877	66 034	65 244	57 869	65 563	68 322	133 885	852 636
STANDARD YAOURTS ULTRA-FRAIS	56 935	58 352	57 590	58 356	57 227	58 002	54 547	59 074	59 282	57 294	56 204	50 311	55 684	58 498	114 182	740 421
CHEVRE STANDARD YAOURTS	805	813	870	822	856	804	760	828	829	838	792	718	848	805	1 654	10 584
BREBIS STANDARD YAOURTS	1 091	1 206	1 181	1 181	1 143	1 168	1 054	1 109	1 131	1 111	1 168	1 076	1 147	1 140	2 288	14 814
ALLEGES YAOURTS ULTRA-FRAIS	7 867	8 263	7 871	8 068	8 501	8 265	7 949	8 662	9 594	8 740	9 040	7 558	9 879	9 824	19 703	112 215
CHEVRE STANDARD YAOURTS POT CARTON	0	0	0	0	0	0	0	0	0	0	0	0	0	0	1	4
CHEVRE STANDARD YAOURTS POT PLASTIQUE	799	807	864	817	850	799	755	823	824	834	787	713	844	800	1 644	10 517
CHEVRE STANDARD YAOURTS POT VERRE	6	6	6	5	5	5	4	4	5	4	5	4	5	5	9	62

Pour en savoir plus : [Glossaire](#)

Tous Circuits GMS

	Evolution Volume mensuelle (%)														Evolution Volume Cumul courant (%)	Evolution Volume annuelle (%)
	P02 2025	P03 2025	P04 2025	P05 2025	P06 2025	P07 2025	P08 2025	P09 2025	P10 2025	P11 2025	P12 2025	P13 2025	P01 2026	P02 2026	P02 2026	P02 2026
YAOURTS ULTRA-FRAIS	2,9	2,8	4,5	3,0	1,8	5,4	2,2	4,9	4,6	5,9	2,1	3,5	4,5	5,4	5,0	3,9
STANDARD YAOURTS ULTRA-FRAIS	1,3	1,3	3,6	2,0	0,5	4,1	0,5	3,3	1,8	3,6	-0,4	1,1	1,5	2,7	2,1	2,0
CHEVRE STANDARD YAOURTS	1,0	2,7	9,5	4,0	4,6	9,7	3,1	3,5	5,1	11,9	0,1	1,6	6,7	0,0	3,3	4,8
BREBIS STANDARD YAOURTS	1,2	6,4	9,4	5,7	5,7	6,8	5,6	6,1	1,3	4,3	6,9	7,3	6,7	4,5	5,6	5,9
ALLEGES YAOURTS ULTRA-FRAIS	15,9	14,5	11,7	10,1	11,5	15,5	15,8	17,6	26,6	23,4	20,7	22,9	25,3	24,9	25,1	18,6
CHEVRE STANDARD YAOURTS POT CARTON	-4,9	-6,4	-1,9	-16,7	-4,2	5,8	8,9	1,8	-7,0	5,8	20,6	5,3	23,1	20,7	21,9	3,8
CHEVRE STANDARD YAOURTS POT PLASTIQUE	1,7	3,4	10,3	4,6	5,1	10,0	3,5	3,9	5,5	12,3	0,4	1,8	7,0	0,1	3,5	5,2
CHEVRE STANDARD YAOURTS POT VERRE	-45,8	-47,2	-45,1	-43,5	-41,8	-30,0	-37,4	-38,3	-34,9	-33,9	-32,2	-28,6	-28,2	-19,6	-24,0	-36,8

Pour en savoir plus : [Glossaire](#)

Tous Circuits GMS

	Ventes Valeur mensuelles (000 €)														Ventes Valeur Cumul Courant (000 €)	Ventes Valeur annuelles (000 €)
	P02 2025	P03 2025	P04 2025	P05 2025	P06 2025	P07 2025	P08 2025	P09 2025	P10 2025	P11 2025	P12 2025	P13 2025	P01 2026	P02 2026	P02 2026	P02 2026
YAOURTS ULTRA-FRAIS	188 478	194 632	192 059	194 875	194 019	194 719	185 220	200 275	204 939	196 674	194 355	170 953	197 295	205 534	402 828	2 525 548
STANDARD YAOURTS ULTRA-FRAIS	150 590	154 922	153 191	155 322	152 978	155 054	146 560	158 806	158 944	154 684	151 356	135 257	150 218	158 195	308 413	1 985 485
CHEVRE STANDARD YAOURTS	3 794	3 837	4 104	3 861	4 031	3 760	3 571	3 888	3 886	3 939	3 683	3 324	3 954	3 748	7 703	49 586
BREBIS STANDARD YAOURTS	6 945	7 585	7 517	7 497	7 320	7 363	6 768	7 107	7 272	7 144	7 504	6 861	7 373	7 347	14 720	94 658
ALLEGES YAOURTS ULTRA-FRAIS	37 888	39 710	38 867	39 553	41 042	39 666	38 661	41 470	45 995	41 989	42 999	35 696	47 077	47 339	94 416	540 063
CHEVRE STANDARD YAOURTS POT CARTON	2	2	2	2	2	2	3	3	2	2	2	2	2	3	5	29
CHEVRE STANDARD YAOURTS POT PLASTIQUE	3 756	3 801	4 069	3 829	4 001	3 731	3 544	3 860	3 857	3 912	3 656	3 299	3 927	3 719	7 647	49 206
CHEVRE STANDARD YAOURTS POT VERRE	36	34	33	30	28	27	24	25	27	24	25	23	24	27	51	350

Pour en savoir plus : [Glossaire](#)

Tous Circuits GMS

	Evolution valeur mensuelle (%)														Evolution valeur cumul courant (%)	Evolution valeur annuelle (%)
	P02 2025	P03 2025	P04 2025	P05 2025	P06 2025	P07 2025	P08 2025	P09 2025	P10 2025	P11 2025	P12 2025	P13 2025	P01 2026	P02 2026	P02 2026	P02 2026
YAOURTS ULTRA-FRAIS	3,1	2,6	5,4	4,5	3,0	6,7	4,4	7,1	7,4	8,9	5,2	6,6	8,6	9,0	8,8	6,1
STANDARD YAOURTS ULTRA-FRAIS	0,6	0,4	3,1	2,5	1,1	4,7	1,8	4,8	2,9	5,5	1,2	3,0	3,7	5,0	4,4	3,0
CHEVRE STANDARD YAOURTS	-3,5	-1,2	5,1	0,0	1,4	6,0	0,9	1,6	2,9	9,1	-2,8	-0,6	5,3	-1,2	2,0	2,0
BREBIS STANDARD YAOURTS	-1,1	3,4	6,8	2,7	4,1	4,7	4,5	5,3	2,7	4,9	7,0	7,9	7,0	5,8	6,4	5,1
ALLEGES YAOURTS ULTRA-FRAIS	14,3	12,5	15,6	13,1	10,8	15,2	15,3	16,7	26,3	23,6	22,0	23,1	27,8	24,9	26,4	19,0
CHEVRE STANDARD YAOURTS POT CARTON	-6,9	-7,5	-2,7	-19,2	-5,7	6,6	11,9	4,8	-3,5	9,2	23,0	7,5	26,4	22,0	24,0	4,9
CHEVRE STANDARD YAOURTS POT PLASTIQUE	-2,8	-0,4	5,9	0,6	1,9	6,4	1,4	2,1	3,4	9,7	-2,4	-0,2	5,7	-1,0	2,3	2,5
CHEVRE STANDARD YAOURTS POT VERRE	-43,8	-46,5	-44,2	-42,4	-44,1	-33,9	-40,7	-40,7	-37,3	-40,4	-39,7	-36,4	-34,9	-25,5	-30,3	-39,7

Pour en savoir plus : [Glossaire](#)

Tous Circuits GMS

	Prix Moyen Volume mensuel														Prix Moyen Volume cumulé courant	Prix Moyen Volume annuel	
	P02 2025	P03 2025	P04 2025	P05 2025	P06 2025	P07 2025	P08 2025	P09 2025	P10 2025	P11 2025	P12 2025	P13 2025	P01 2026	P02 2026	P02 2026	P02 2026	
YAOURTS ULTRA-FRAIS	3	3	3	3	3	3	3	3	3	3	3	3	3	3	3	3	3
STANDARD YAOURTS ULTRA-FRAIS	3	3	3	3	3	3	3	3	3	3	3	3	3	3	3	3	3
CHEVRE STANDARD YAOURTS	5	5	5	5	5	5	5	5	5	5	5	5	5	5	5	5	5
BREBIS STANDARD YAOURTS	6	6	6	6	6	6	6	6	6	6	6	6	6	6	6	6	6
ALLEGES YAOURTS ULTRA-FRAIS	5	5	5	5	5	5	5	5	5	5	5	5	5	5	5	5	5
CHEVRE STANDARD YAOURTS POT CARTON	7	7	7	7	7	7	7	7	7	7	7	7	7	7	7	7	7
CHEVRE STANDARD YAOURTS POT PLASTIQUE	5	5	5	5	5	5	5	5	5	5	5	5	5	5	5	5	5
CHEVRE STANDARD YAOURTS POT VERRE	6	6	6	6	6	6	6	6	6	6	6	5	5	5	5	5	6

Pour en savoir plus : [Glossaire](#)

Tous Circuits GMS

	Evolution prix moyen volume mensuel (%)														Evolution prix moyen volume cumulé courant (%)	Evolution prix moyen volume annuel (%)	
	P02 2025	P03 2025	P04 2025	P05 2025	P06 2025	P07 2025	P08 2025	P09 2025	P10 2025	P11 2025	P12 2025	P13 2025	P01 2026	P02 2026	P02 2026	P02 2026	
YAOURTS ULTRA-FRAIS	0,2	-0,1	0,9	1,5	1,2	1,2	2,1	2,0	2,6	2,9	3,0	3,0	3,9	3,4		3,7	2,1
STANDARD YAOURTS ULTRA-FRAIS	-0,7	-0,9	-0,5	0,5	0,5	0,6	1,3	1,4	1,1	1,8	1,6	1,8	2,2	2,2		2,2	1,1
CHEVRE STANDARD YAOURTS	-4,4	-3,8	-4,0	-3,8	-3,1	-3,4	-2,2	-1,8	-2,1	-2,5	-2,9	-2,1	-1,3	-1,2		-1,3	-2,6
BREBIS STANDARD YAOURTS	-2,3	-2,9	-2,4	-2,8	-1,5	-1,9	-1,1	-0,7	1,3	0,6	0,1	0,6	0,2	1,2		0,8	-0,7
ALLEGES YAOURTS ULTRA-FRAIS	-1,3	-1,7	3,5	2,7	-0,6	-0,3	-0,4	-0,8	-0,2	0,2	1,1	0,2	2,0	0,1		1,0	0,4
CHEVRE STANDARD YAOURTS POT CARTON	-2,1	-1,2	-0,8	-3,0	-1,6	0,8	2,7	3,0	3,8	3,2	2,0	2,2	2,6	1,1		1,8	1,0
CHEVRE STANDARD YAOURTS POT PLASTIQUE	-4,4	-3,7	-4,0	-3,8	-3,0	-3,3	-2,0	-1,7	-2,0	-2,4	-2,8	-2,0	-1,2	-1,1		-1,2	-2,5
CHEVRE STANDARD YAOURTS POT VERRE	3,6	1,3	1,7	2,0	-3,9	-5,6	-5,3	-3,9	-3,6	-9,8	-11,1	-10,9	-9,3	-7,4		-8,3	-5,2

Pour en savoir plus : [Glossaire](#)

YAOURTS ULTRA-FRAIS

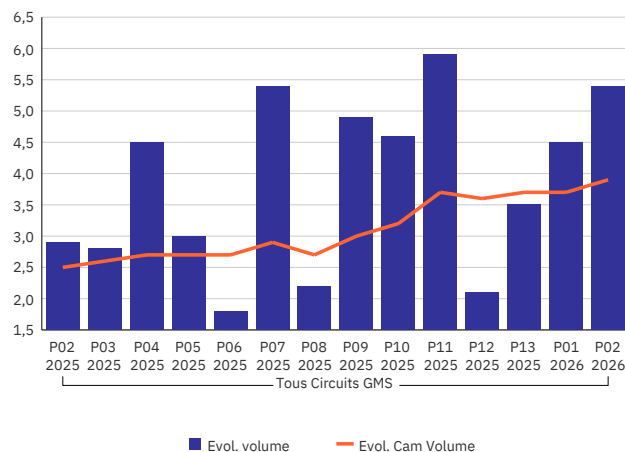
Tous Circuits GMS

P02 2026

Ventes en tonnes	68 321,95
Evol. volume	5,40
CAM volume (tonnes)	852 636,36
Evol. Cam Volume	3,90
Ventes valeur (k€)	205 533,80
Evol. valeur	9,00
CAM Valeur (K€)	2 525 548,31
Evol. Cam Valeur	6,10
Prix moyen volume	3,01
Evol.prix moyen en volume	3,40
CAM Prix	2,96
Evol. CAM Prix	2,10

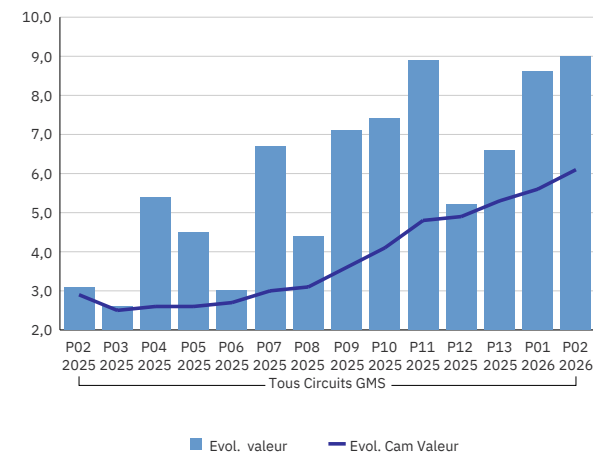
YAOURTS ULTRA-FRAIS

Evolution des ventes en volume



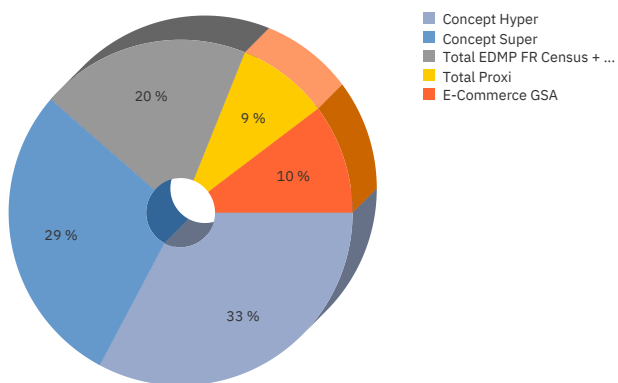
YAOURTS ULTRA-FRAIS

Evolution des ventes en valeur



YAOURTS ULTRA-FRAIS

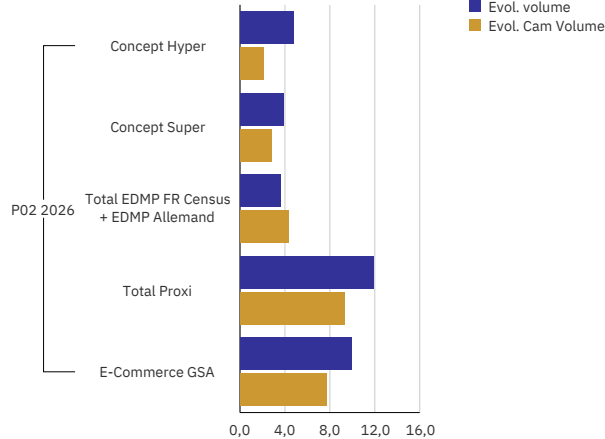
Repartition des vente en volume en cumul annuel mobile



YAOURTS ULTRA-FRAIS, P02 2026

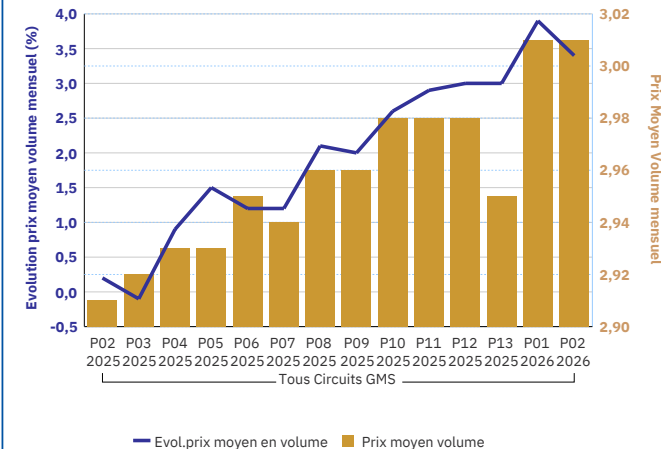
YAOURTS ULTRA-FRAIS

Evolution des ventes par circuit



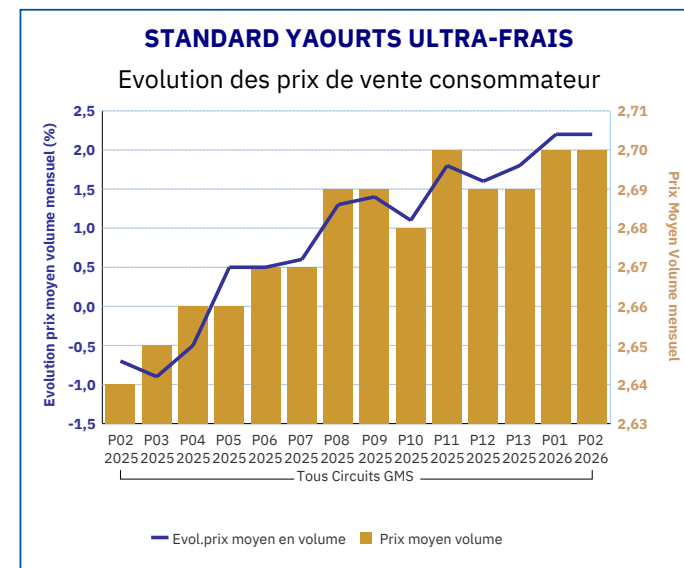
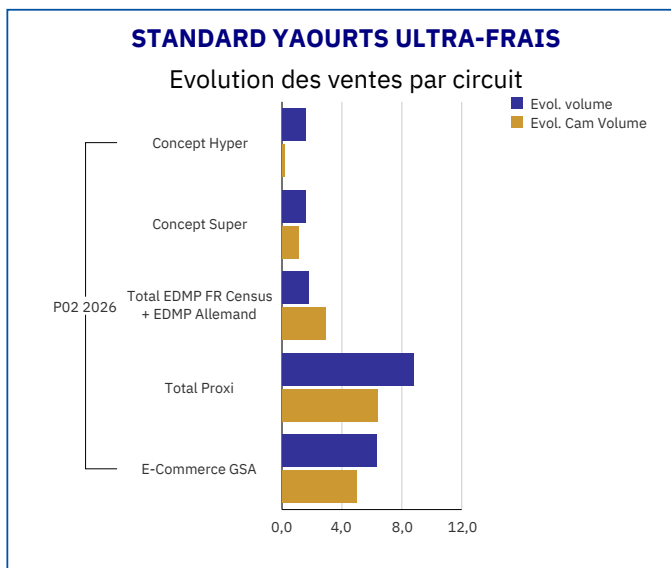
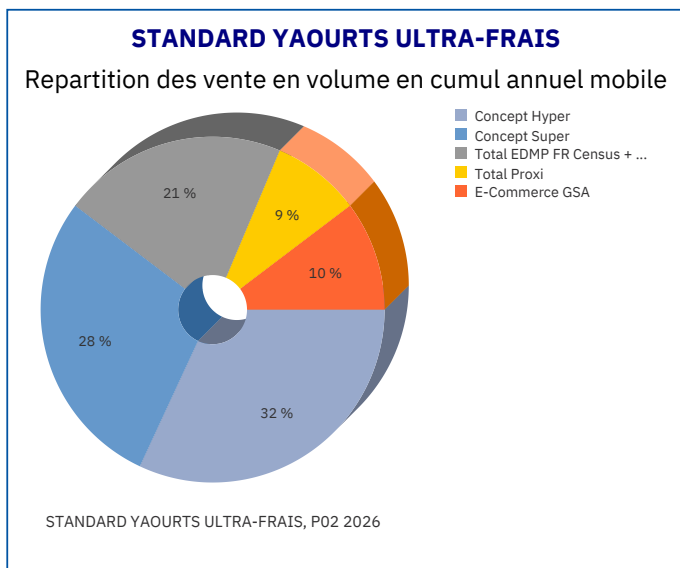
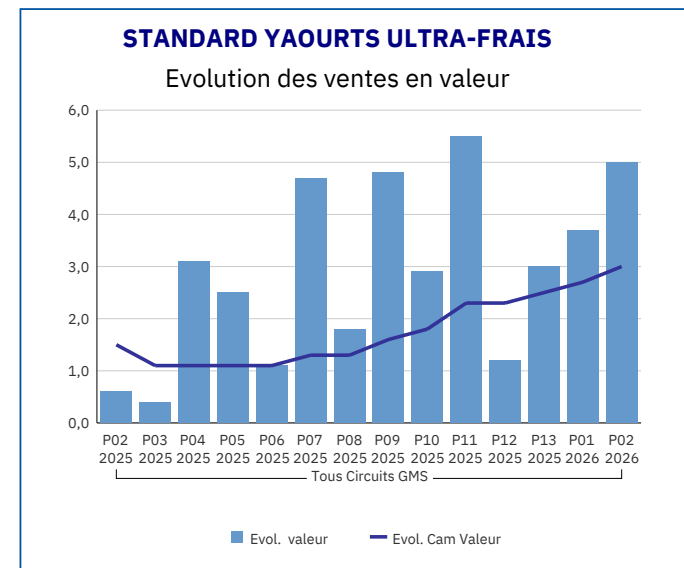
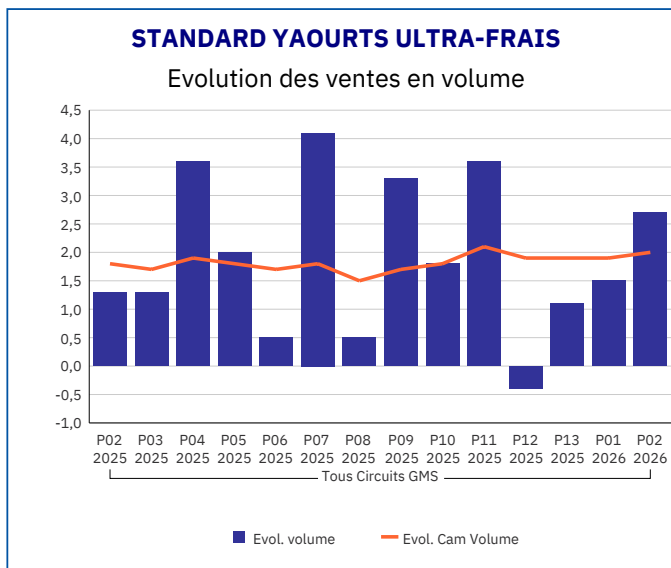
YAOURTS ULTRA-FRAIS

Evolution des prix de vente consommateur



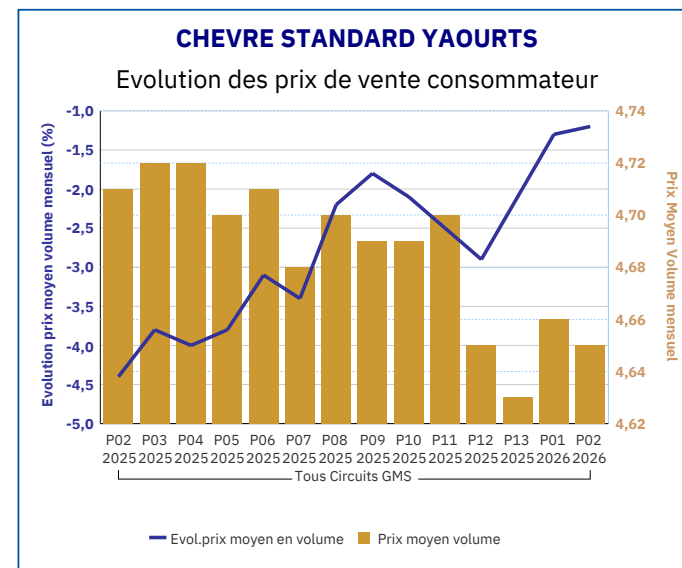
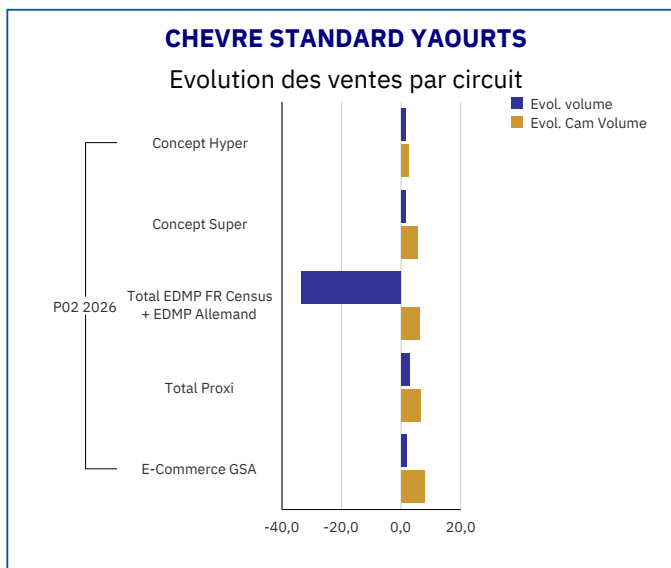
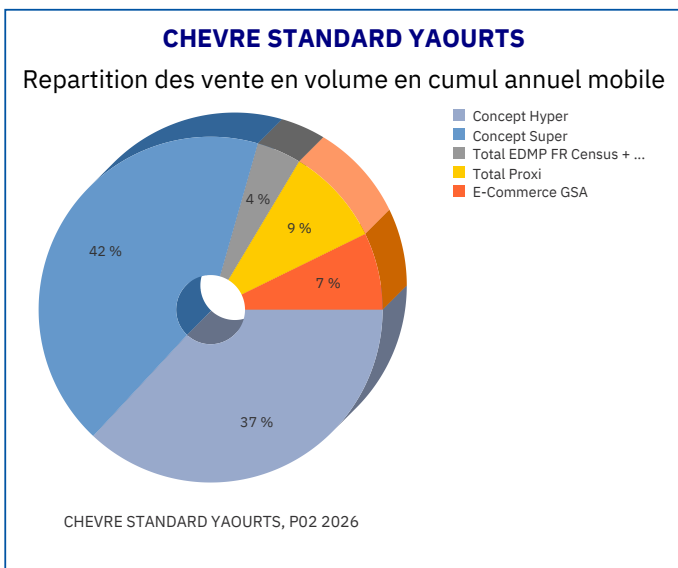
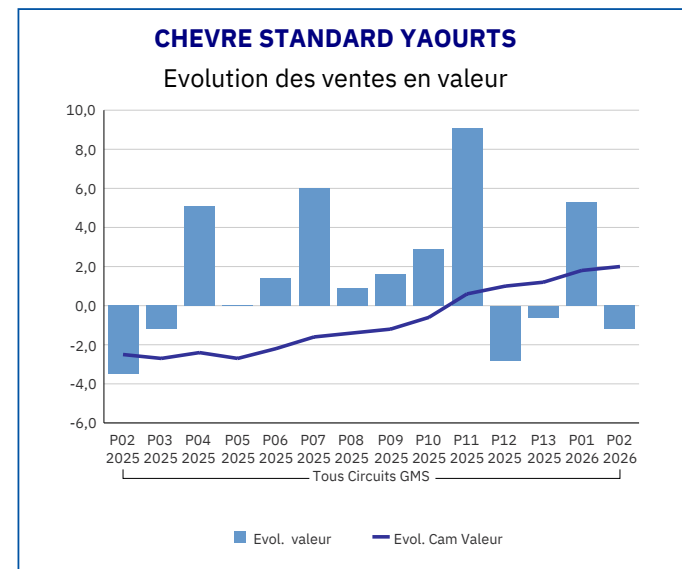
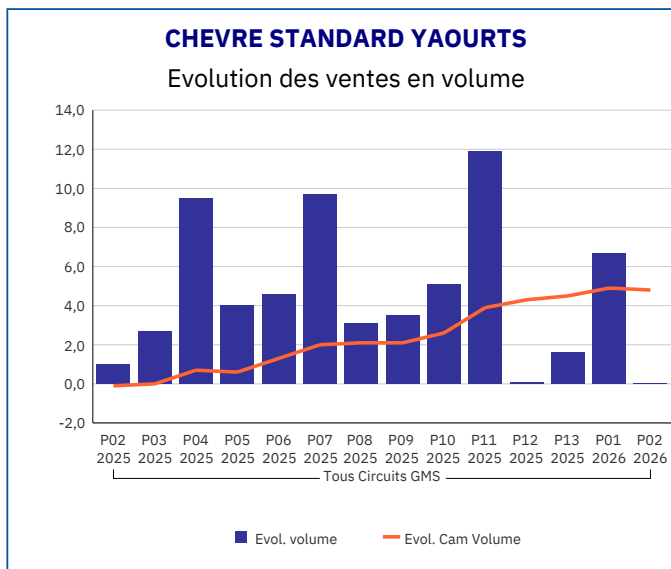
Pour en savoir plus : [Glossaire](#)

STANDARD YAOURTS ULTRA-FRAIS	
Tous Circuits GMS	
P02 2026	
Ventes en tonnes	58 497,72
Evol. volume	2,70
CAM volume (tonnes)	740 421,10
Evol. Cam Volume	2,00
Ventes valeur (k€)	158 194,63
Evol. valeur	5,00
CAM Valeur (K€)	1 985 485,12
Evol. Cam Valeur	3,00
Prix moyen volume	2,70
Evol.prix moyen en volume	2,20
CAM Prix	2,68
Evol. CAM Prix	1,10



Pour en savoir plus : [Glossaire](#)

CHEVRE STANDARD YAOURTS	
Tous Circuits GMS	
P02 2026	
Ventes en tonnes	805,36
Evol. volume	0,00
CAM volume (tonnes)	10 583,98
Evol. Cam Volume	4,80
Ventes valeur (k€)	3 748,48
Evol. valeur	-1,20
CAM Valeur (K€)	49 585,85
Evol. Cam Valeur	2,00
Prix moyen volume	4,65
Evol.prix moyen en volume	-1,20
CAM Prix	4,68
Evol. CAM Prix	-2,60



Pour en savoir plus : [Glossaire](#)

BREBIS STANDARD YAOURTS

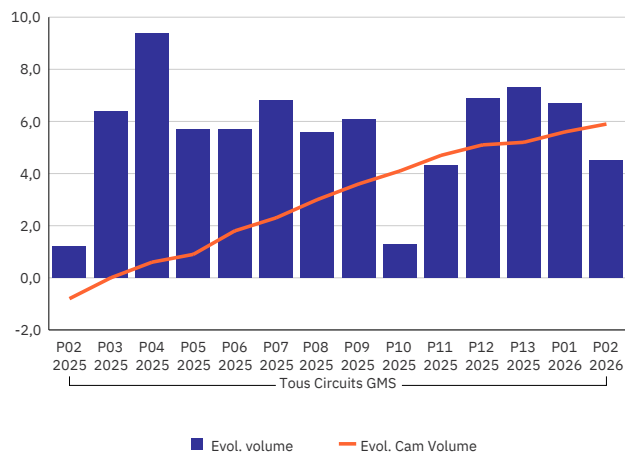
Tous Circuits GMS

P02 2026

Ventes en tonnes	1 140,28
Evol. volume	4,50
CAM volume (tonnes)	14 814,27
Evol. Cam Volume	5,90
Ventes valeur (k€)	7 346,60
Evol. valeur	5,80
CAM Valeur (K€)	94 658,34
Evol. Cam Valeur	5,10
Prix moyen volume	6,44
Evol.prix moyen en volume	1,20
CAM Prix	6,39
Evol. CAM Prix	-0,70

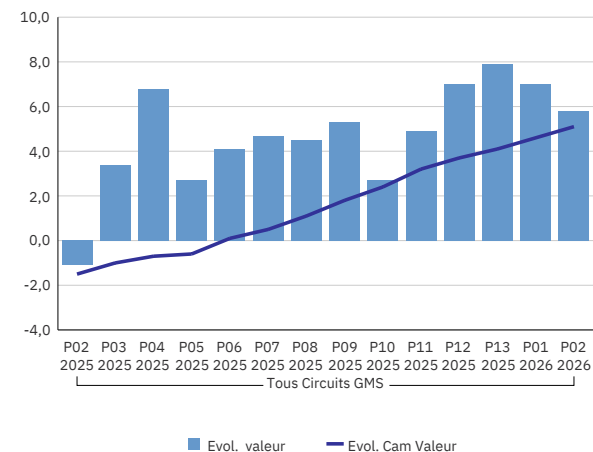
BREBIS STANDARD YAOURTS

Evolution des ventes en volume



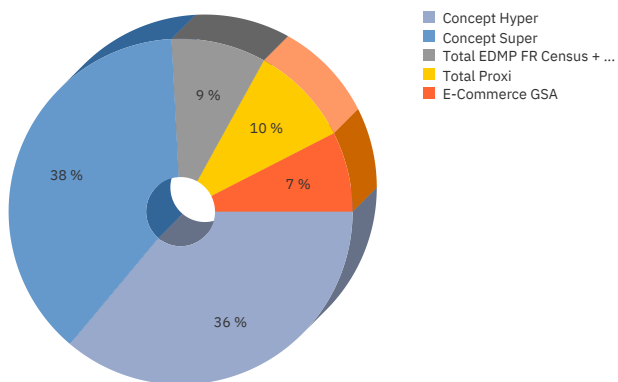
BREBIS STANDARD YAOURTS

Evolution des ventes en valeur



BREBIS STANDARD YAOURTS

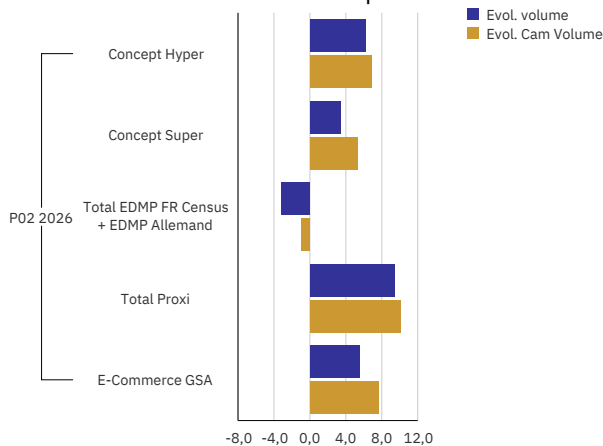
Repartition des vente en volume en cumul annuel mobile



BREBIS STANDARD YAOURTS, P02 2026

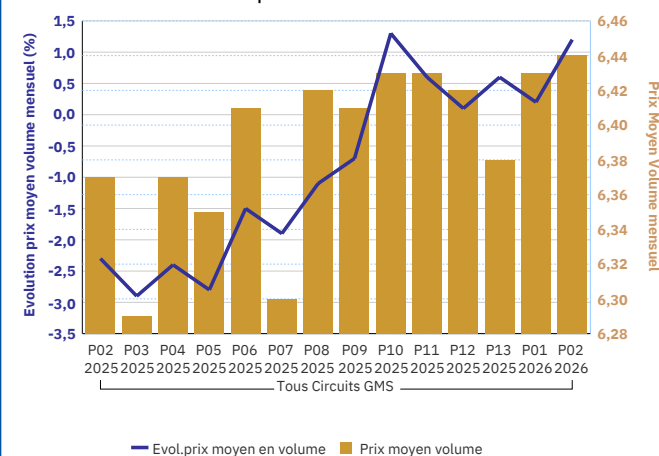
BREBIS STANDARD YAOURTS

Evolution des ventes par circuit



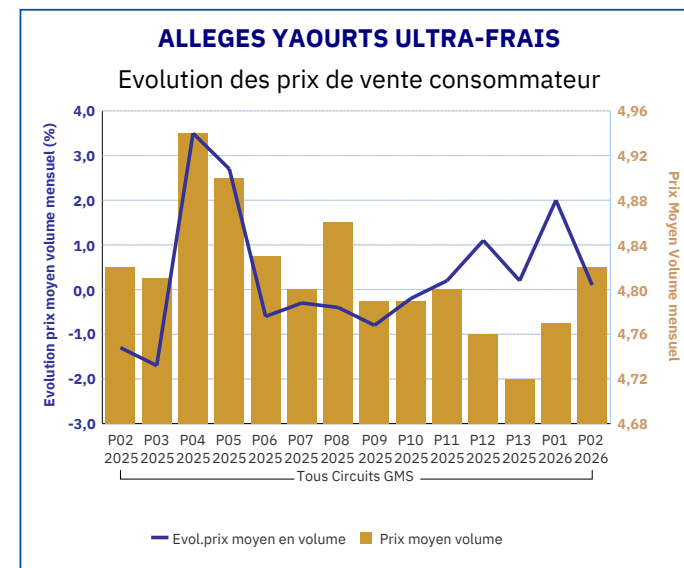
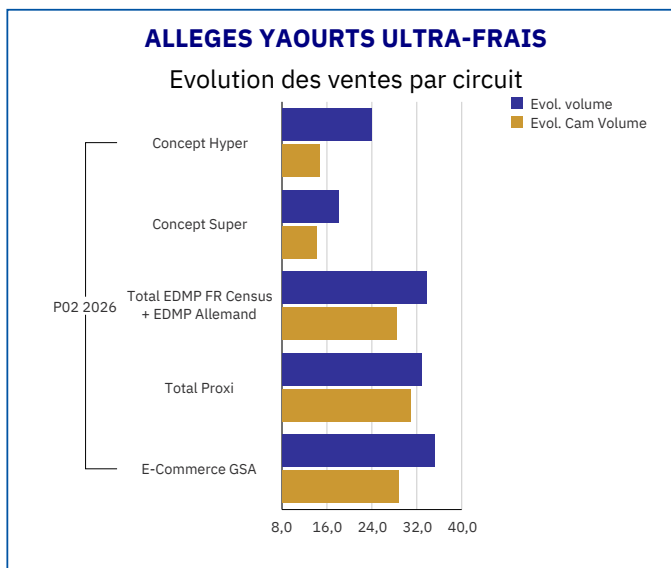
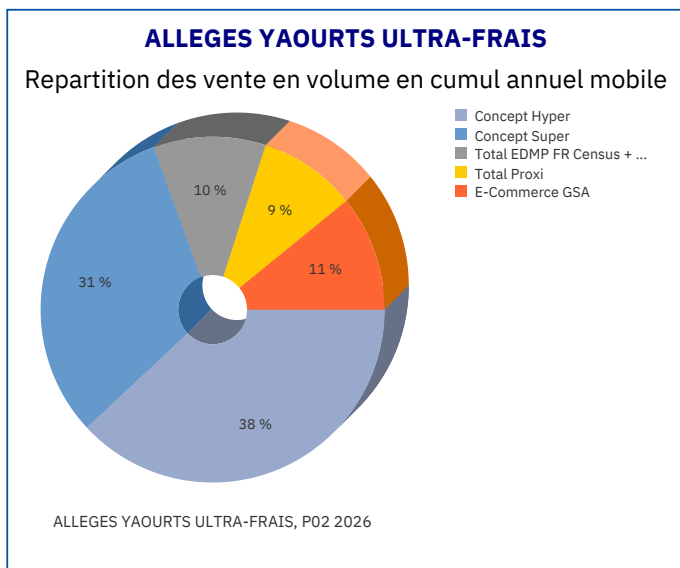
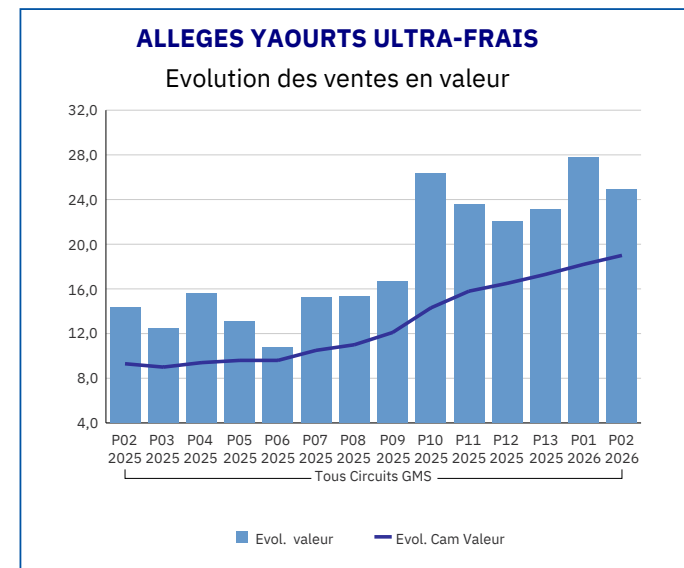
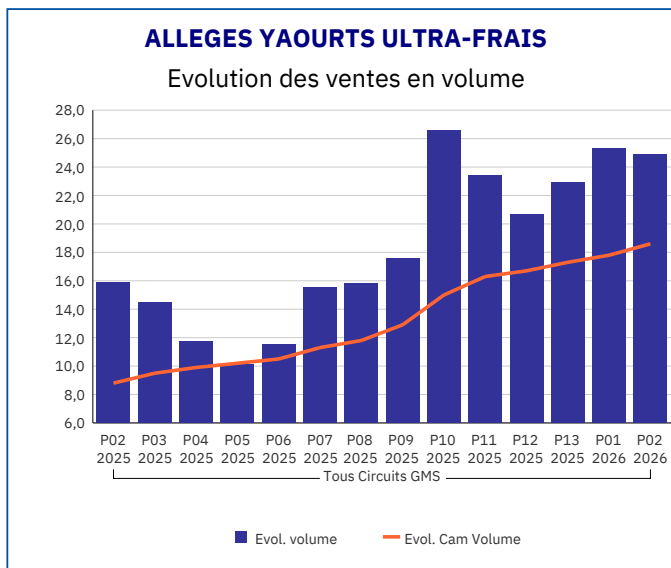
BREBIS STANDARD YAOURTS

Evolution des prix de vente consommateur



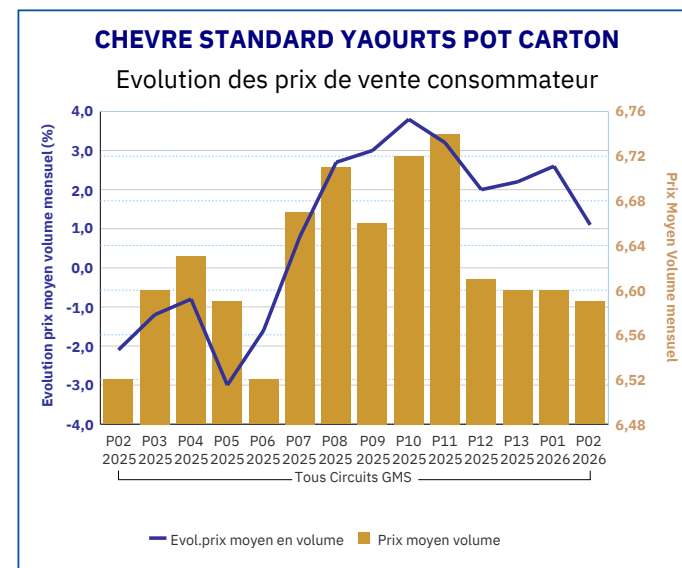
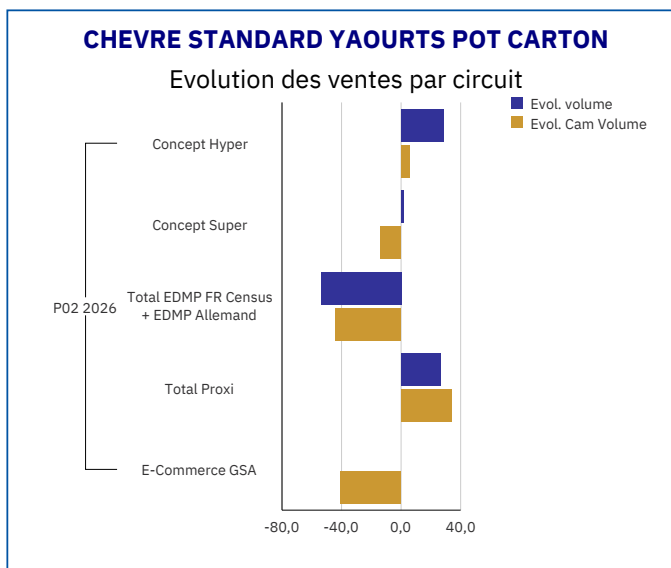
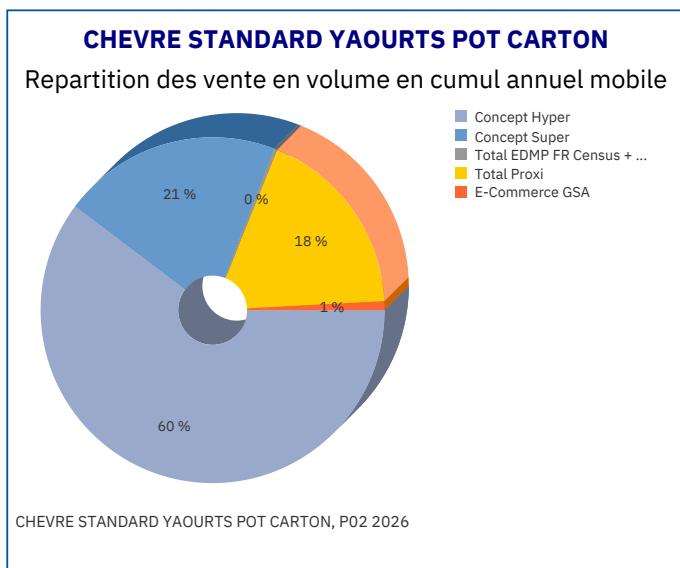
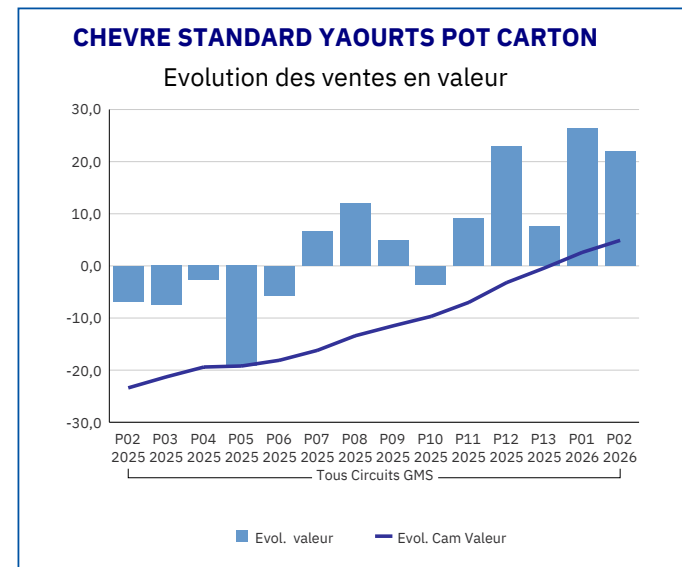
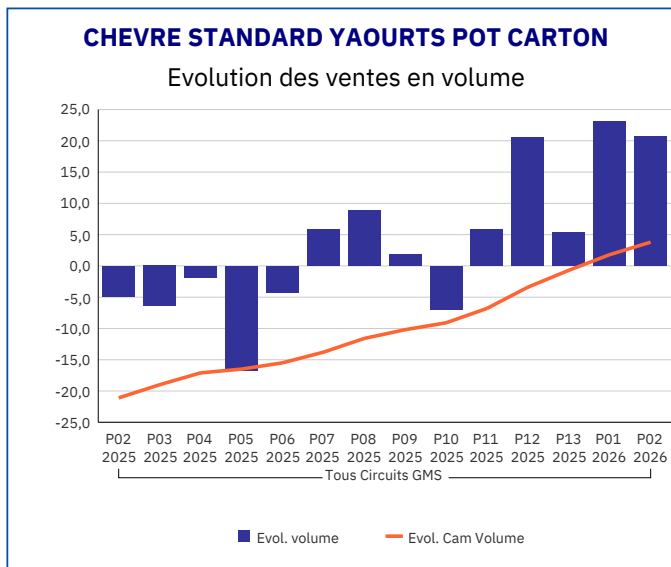
Pour en savoir plus : [Glossaire](#)

ALLEGES YAOURTS ULTRA-FRAIS	
Tous Circuits GMS	
P02 2026	
Ventes en tonnes	9 824,23
Evol. volume	24,90
CAM volume (tonnes)	112 215,25
Evol. Cam Volume	18,60
Ventes valeur (k€)	47 339,16
Evol. valeur	24,90
CAM Valeur (K€)	540 063,19
Evol. Cam Valeur	19,00
Prix moyen volume	4,82
Evol.prix moyen en volume	0,10
CAM Prix	4,81
Evol. CAM Prix	0,40



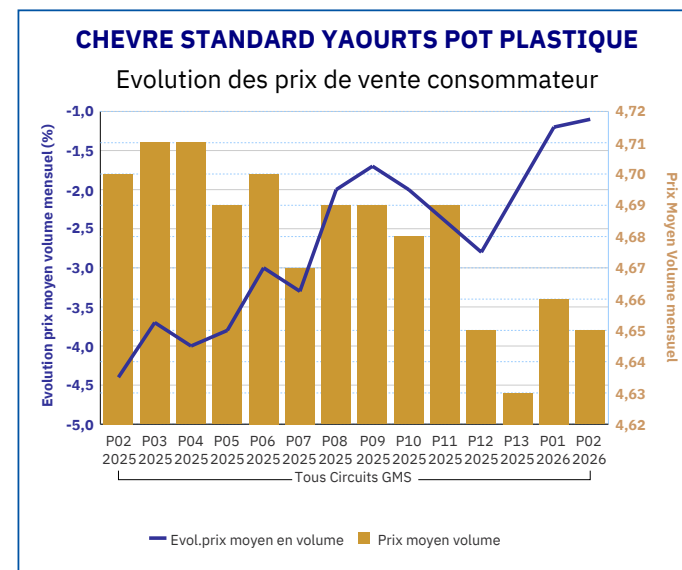
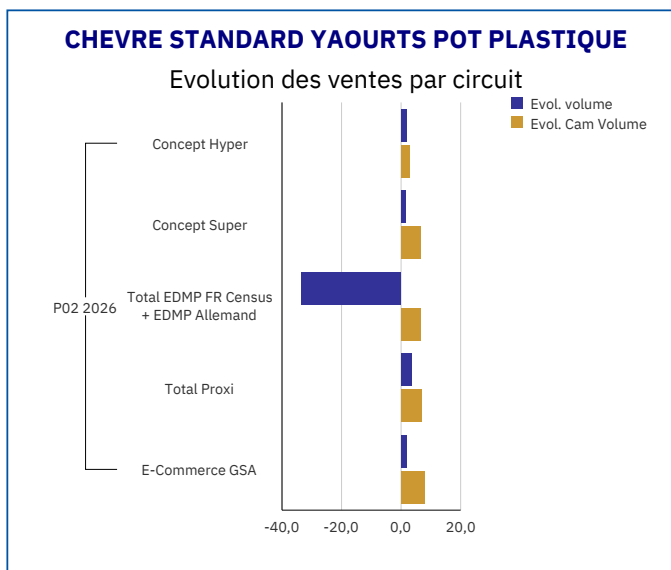
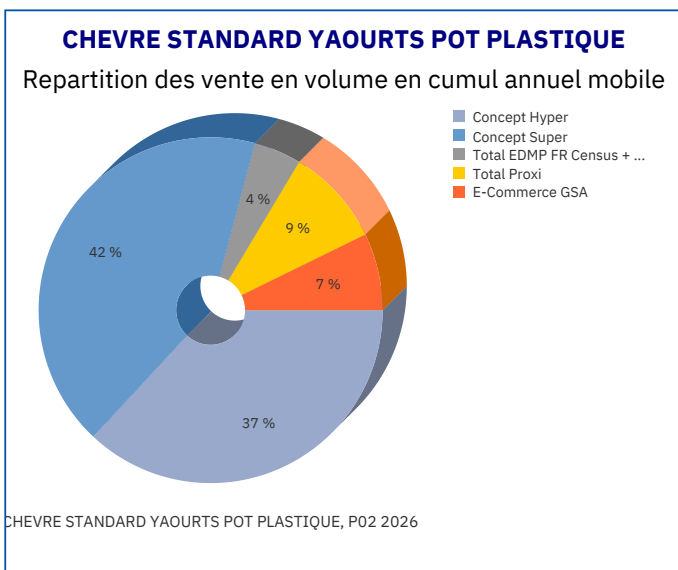
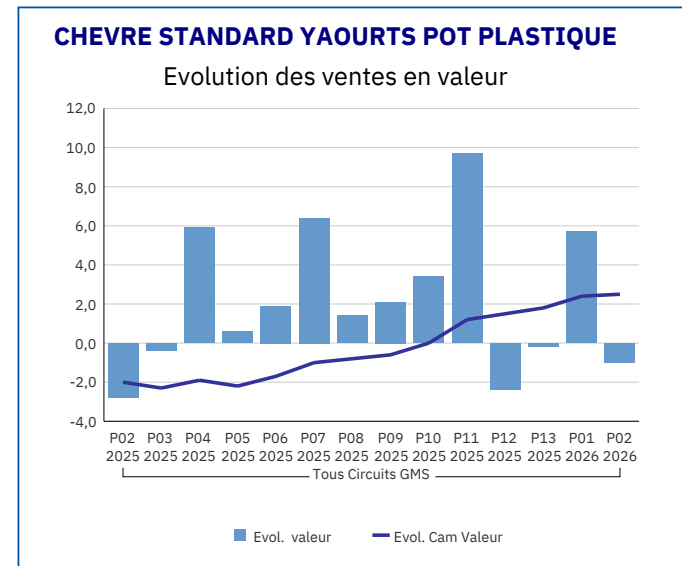
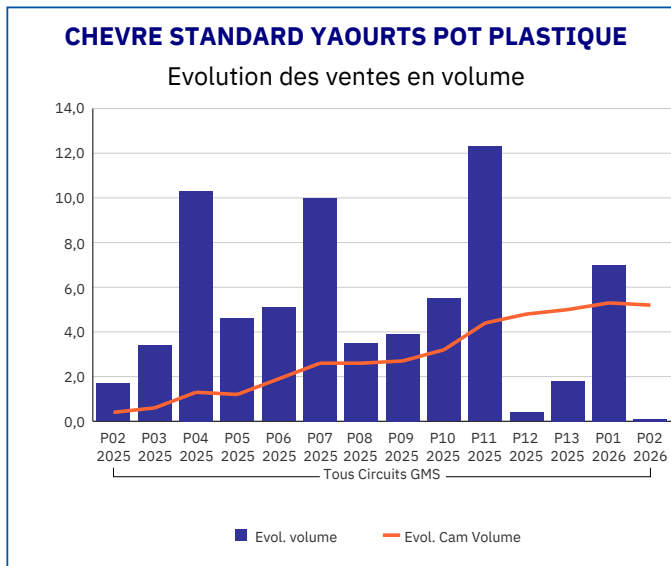
Pour en savoir plus : [Glossaire](#)

CHEVRE STANDARD YAOURTS POT CARTON	
Tous Circuits GMS	
P02 2026	
Ventes en tonnes	0,39
Evol. volume	20,70
CAM volume (tonnes)	4,41
Evol. Cam Volume	3,80
Ventes valeur (k€)	2,57
Evol. valeur	22,00
CAM Valeur (K€)	29,28
Evol. Cam Valeur	4,90
Prix moyen volume	6,59
Evol.prix moyen en volume	1,10
CAM Prix	6,64
Evol. CAM Prix	1,00



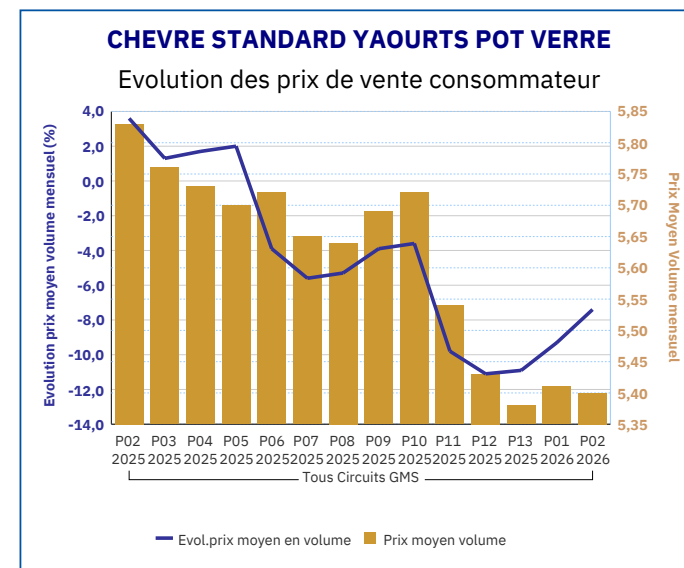
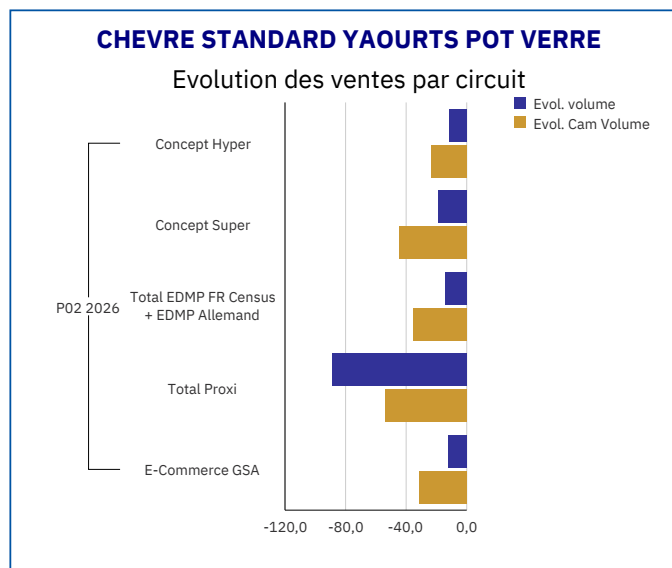
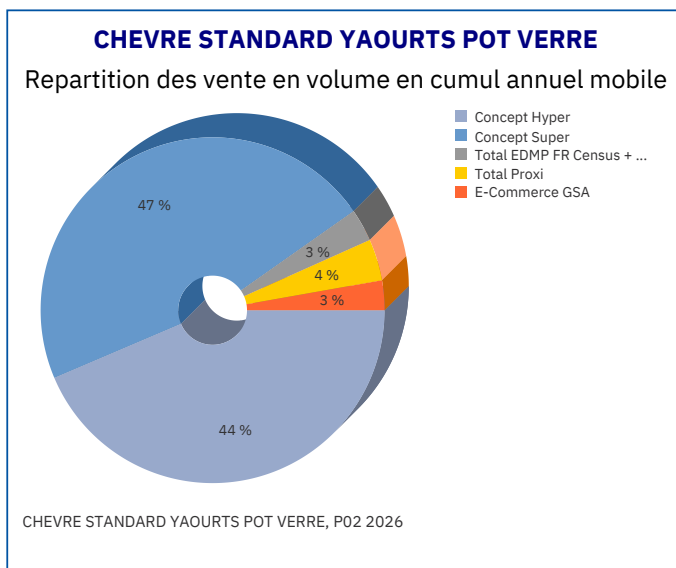
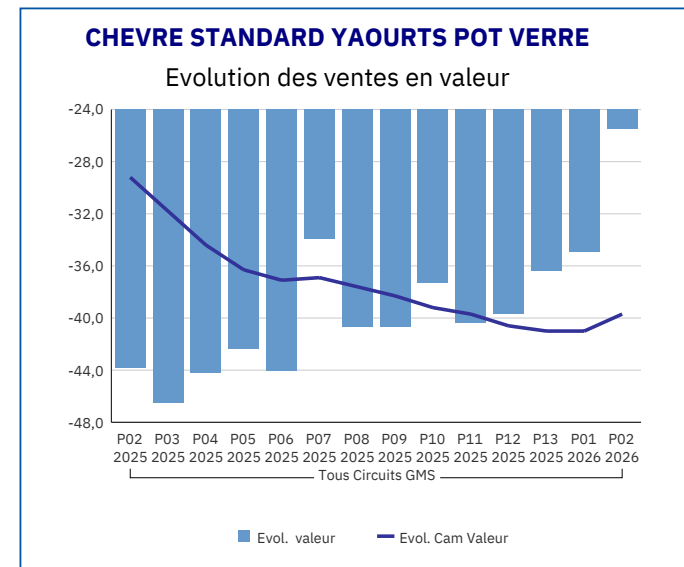
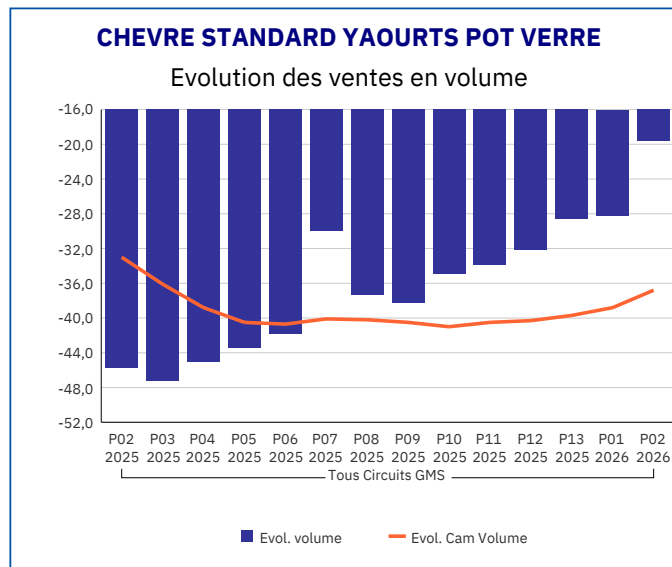
Pour en savoir plus : [Glossaire](#)

CHEVRE STANDARD YAOURTS POT PLASTIQUE	
Tous Circuits GMS	
P02 2026	
Ventes en tonnes	800,04
Evol. volume	0,10
CAM volume (tonnes)	10 517,11
Evol. Cam Volume	5,20
Ventes valeur (k€)	3 719,31
Evol. valeur	-1,00
CAM Valeur (K€)	49 206,47
Evol. Cam Valeur	2,50
Prix moyen volume	4,65
Evol.prix moyen en volume	-1,10
CAM Prix	4,68
Evol. CAM Prix	-2,50



Pour en savoir plus : [Glossaire](#)

CHEVRE STANDARD YAOURTS POT VERRE	
Tous Circuits GMS	
P02 2026	
Ventes en tonnes	4,92
Evol. volume	-19,60
CAM volume (tonnes)	62,45
Evol. Cam Volume	-36,80
Ventes valeur (k€)	26,60
Evol. valeur	-25,50
CAM Valeur (K€)	350,10
Evol. Cam Valeur	-39,70
Prix moyen volume	5,40
Evol.prix moyen en volume	-7,40
CAM Prix	5,60
Evol. CAM Prix	-5,20



Pour en savoir plus : [Glossaire](#)