

Rapport sur les ventes en magasins

LS TOTAL FROMAGE ; FROMAGES FONDUS FROMAGE LS ; PATES PERSILLEES FROMAGE LS ; PATES FRAICHES MEDITERRANEENNES FROMAGE LS ; PATES MOLLES FROMAGE LS ; PATES MOLLES DE BREBIS FROMAGE LS ; FCC FROMAGE LS ; PPNC FROMAGE LS ; CHEESECAKES & TOURTEAUX FROMAGE LS ; PPC FROMAGE LS ; PATES FRAICHES SALEES FROMAGE LS ; FROMAGES DE CHEVRE FROMAGE LS ; BIO FROMAGE LS ;
Tous Circuits GMS ;

Période d'étude : P03 2026

Tous Circuits GMS

	Ventes volumes mensuelles														Ventes volumes cumulé courant	Ventes Volumes annuelles
	P03 2025	P04 2025	P05 2025	P06 2025	P07 2025	P08 2025	P09 2025	P10 2025	P11 2025	P12 2025	P13 2025	P01 2026	P02 2026	P03 2026	P03 2026	P03 2026
LS TOTAL FROMAGE	61 016	59 187	58 717	60 542	60 854	60 134	60 940	61 540	63 260	63 747	63 181	62 662	62 058	60 405	185 125	797 227
FROMAGES FONDUS FROMAGE LS	6 534	5 593	5 200	5 360	5 108	5 072	5 451	5 498	5 628	5 570	5 864	5 733	6 279	5 980	17 991	72 336
PATES PERSILLEES FROMAGE LS	1 286	1 380	1 234	1 229	1 169	1 233	1 261	1 281	1 379	1 409	1 513	1 349	1 310	1 272	3 932	17 021
PATES FRAICHES MEDITERRANEENNES FROMAGE LS	6 334	7 733	9 504	11 211	13 570	11 887	11 178	7 264	5 633	5 015	5 283	4 882	5 319	6 864	17 065	105 344
PATES MOLLES FROMAGE LS	11 298	11 258	11 010	11 136	10 655	10 847	10 663	11 567	11 496	11 625	11 351	11 112	11 235	11 112	33 459	145 068
PATES MOLLES DE BREBIS FROMAGE LS	218	220	202	215	206	238	229	231	229	221	243	214	210	219	643	2 876
FCC FROMAGE LS	387	262	214	178	160	156	169	282	436	604	576	603	529	354	1 485	4 522
PPNC FROMAGE LS	8 640	6 953	6 144	6 074	5 777	6 160	6 532	9 245	12 424	12 738	11 898	12 119	10 156	8 169	30 444	114 388
CHEESECAKES & TOURTEAUX FROMAGE LS	52	46	41	45	47	49	60	38	40	47	36	42	37	73	153	601
PPC FROMAGE LS	18 145	17 410	17 086	16 706	15 538	16 240	17 155	17 979	18 003	18 278	17 330	18 347	18 635	18 086	55 069	226 794
PATES FRAICHES SALEES FROMAGE LS	4 150	4 352	4 203	4 430	4 646	4 284	4 314	4 170	4 064	4 188	5 056	4 377	4 398	4 336	13 111	56 818
FROMAGES DE CHEVRE FROMAGE LS	3 972	3 981	3 879	3 956	3 979	3 968	3 928	3 983	3 929	4 052	4 031	3 883	3 949	3 941	11 773	51 459
BIO FROMAGE LS	529	544	572	620	618	598	611	582	577	520	493	546	542	535	1 624	7 362

Pour en savoir plus : [Glossaire](#)

Tous Circuits GMS

	Evolution Volume mensuelle (%)														Evolution Volume Cumul courant (%)	Evolution Volume annuelle (%)
	P03 2025	P04 2025	P05 2025	P06 2025	P07 2025	P08 2025	P09 2025	P10 2025	P11 2025	P12 2025	P13 2025	P01 2026	P02 2026	P03 2026	P03 2026	P03 2026
LS TOTAL FROMAGE	2,2	2,9	-0,3	3,1	5,2	2,9	1,0	0,1	1,5	1,7	0,1	3,3	2,5	-1,0	1,6	1,8
FROMAGES FONDUS FROMAGE LS	0,3	-2,2	-4,7	-1,0	-0,5	3,1	3,9	-1,6	1,9	0,1	-0,5	3,2	8,0	-8,5	0,5	0,0
PATES PERSILLEES FROMAGE LS	-3,0	7,5	-3,6	2,4	0,6	6,7	3,0	0,4	2,4	2,3	1,0	5,6	0,0	-1,1	1,5	2,1
PATES FRAICHES MEDITERRANEENNES FROMAGE LS	16,0	11,2	18,5	21,5	33,1	2,7	7,9	9,8	9,4	11,7	7,2	9,3	11,5	8,4	9,6	13,2
PATES MOLLES FROMAGE LS	-2,4	1,1	-3,7	-1,8	-3,5	-1,1	-6,1	-3,9	-1,4	-2,4	-3,1	-0,1	-2,1	-1,6	-1,3	-2,3
PATES MOLLES DE BREBIS FROMAGE LS	-0,6	7,2	-8,7	0,6	-2,6	4,9	3,0	-2,5	9,1	4,3	2,0	5,7	3,0	0,4	3,0	1,9
FCC FROMAGE LS	1,7	2,0	0,8	2,4	-0,6	0,8	-3,0	-6,3	-12,3	-3,7	-0,7	5,2	-3,4	-8,6	-1,4	-2,6
PPNC FROMAGE LS	0,8	0,6	-6,9	-2,1	-1,7	10,3	2,1	-2,9	-0,8	1,1	-2,4	1,2	-1,4	-5,5	-1,5	-0,8
CHEESECAKES & TOURTEAUX FROMAGE LS	-12,1	13,4	-12,4	4,5	4,6	-7,8	-12,3	-5,3	-30,4	14,9	-3,8	34,1	-47,7	40,4	-1,6	-4,2
PPC FROMAGE LS	1,6	0,8	-3,2	-1,1	-4,1	2,6	0,0	-0,2	1,6	1,1	1,0	3,8	2,9	-0,3	2,1	0,4
PATES FRAICHES SALEES FROMAGE LS	8,4	11,8	6,0	9,0	16,7	5,3	5,1	6,3	6,7	9,2	3,1	8,9	9,2	4,5	7,5	7,7
FROMAGES DE CHEVRE FROMAGE LS	1,4	2,4	-3,0	0,4	3,3	1,8	-1,6	1,1	2,5	3,2	2,1	3,6	1,7	-0,8	1,5	1,3
BIO FROMAGE LS	-4,1	-2,3	-9,9	-4,0	-1,5	-2,0	-5,5	-2,3	3,6	-3,2	0,0	6,8	-5,1	1,3	0,8	-2,1

Pour en savoir plus : [Glossaire](#)

Tous Circuits GMS

	Ventes Valeur mensuelles (000 €)														Ventes Valeur Cumul Courant (000 €)	Ventes Valeur annuelles (000 €)
	P03 2025	P04 2025	P05 2025	P06 2025	P07 2025	P08 2025	P09 2025	P10 2025	P11 2025	P12 2025	P13 2025	P01 2026	P02 2026	P03 2026	P03 2026	P03 2026
LS TOTAL FROMAGE	687 046	678 166	672 155	695 797	706 241	701 276	707 061	709 481	735 212	740 135	752 109	732 079	712 508	691 048	2 135 635	9 233 269
FROMAGES FONDUS FROMAGE LS	63 646	58 283	53 261	55 468	54 123	53 374	56 912	56 153	58 006	56 686	66 046	59 098	62 612	59 574	181 283	749 596
PATES PERSILLEES FROMAGE LS	20 288	22 137	19 793	19 592	18 610	19 602	20 196	20 436	22 252	22 487	24 603	21 739	20 833	20 061	62 632	272 341
PATES FRAICHES MEDITERRANEENNES FROMAGE LS	60 927	78 640	101 739	121 865	150 792	133 029	121 685	75 500	56 425	49 775	50 491	48 492	52 755	68 011	169 258	1 109 197
PATES MOLLES FROMAGE LS	116 720	115 339	110 802	112 550	108 116	110 704	109 835	122 040	122 088	123 929	125 269	120 047	118 458	117 354	355 860	1 516 532
PATES MOLLES DE BREBIS FROMAGE LS	4 391	4 488	4 147	4 384	4 193	4 887	4 684	4 653	4 591	4 456	4 908	4 317	4 201	4 394	12 911	58 302
FCC FROMAGE LS	6 212	4 456	3 914	3 357	3 053	2 957	3 146	4 646	6 842	8 814	8 868	9 131	7 894	5 878	22 903	72 956
PPNC FROMAGE LS	107 909	88 487	78 432	77 875	75 456	80 886	85 072	116 618	158 434	162 156	154 909	155 805	130 539	105 580	391 924	1 470 249
CHEESECAKES & TOURTEAUX FROMAGE LS	619	537	491	524	556	576	658	455	468	531	421	456	444	863	1 763	6 978
PPC FROMAGE LS	203 497	197 823	195 221	191 977	180 401	188 520	198 516	205 557	204 268	206 837	197 175	207 425	209 082	204 390	620 897	2 587 192
PATES FRAICHES SALEES FROMAGE LS	48 339	52 003	50 348	53 172	55 875	51 138	51 778	48 880	48 063	49 391	62 254	52 241	52 115	51 101	155 457	678 360
FROMAGES DE CHEVRE FROMAGE LS	54 499	55 975	54 007	55 034	55 067	55 603	54 580	54 542	53 774	55 074	57 165	53 328	53 577	53 842	160 747	711 567
BIO FROMAGE LS	8 853	9 184	9 766	10 536	10 623	10 345	10 517	9 723	9 545	8 788	8 431	9 124	9 007	8 962	27 094	124 550

Pour en savoir plus : [Glossaire](#)

Tous Circuits GMS

	Evolution valeur mensuelle (%)														Evolution valeur cumul courant (%)	Evolution valeur annuelle (%)
	P03 2025	P04 2025	P05 2025	P06 2025	P07 2025	P08 2025	P09 2025	P10 2025	P11 2025	P12 2025	P13 2025	P01 2026	P02 2026	P03 2026	P03 2026	P03 2026
LS TOTAL FROMAGE	1,3	3,1	0,3	4,5	7,1	4,1	2,5	1,2	2,6	2,7	0,8	4,7	3,1	0,6	2,8	2,8
FROMAGES FONDUS FROMAGE LS	-0,2	1,6	-3,2	1,7	3,5	3,5	6,7	0,4	5,0	1,7	0,7	5,3	7,5	-6,4	1,8	2,0
PATES PERSILLEES FROMAGE LS	-5,2	6,4	-4,2	2,0	0,3	6,1	4,0	0,5	3,2	2,4	0,4	6,8	0,0	-1,1	1,9	2,0
PATES FRAICHES MEDITERRANEENNES FROMAGE LS	17,1	13,7	23,7	27,5	40,9	6,1	9,5	12,4	12,4	13,3	8,8	12,2	13,0	11,6	12,2	16,9
PATES MOLLES FROMAGE LS	-1,4	1,6	-3,4	-0,8	-1,9	0,7	-3,8	-1,3	0,3	0,0	-1,3	3,0	-0,7	0,5	0,9	-0,6
PATES MOLLES DE BREBIS FROMAGE LS	-1,0	6,4	-8,5	0,8	-2,8	4,5	2,9	-2,3	7,4	3,7	1,5	5,4	2,1	0,1	2,4	1,5
FCC FROMAGE LS	3,0	1,0	0,1	1,2	-1,7	-1,9	-5,4	-9,0	-10,4	-3,4	0,9	7,2	-3,6	-5,4	-0,1	-2,3
PPNC FROMAGE LS	0,0	0,5	-6,4	-0,8	-0,7	10,2	3,7	-2,4	0,3	2,1	-1,0	2,5	0,9	-2,2	0,7	0,4
CHEESECAKES & TOURTEAUX FROMAGE LS	-10,9	14,3	-9,2	4,3	8,4	-5,0	-9,2	-4,4	-25,2	16,7	-1,8	24,2	-43,1	39,4	-0,2	-1,8
PPC FROMAGE LS	0,2	0,3	-2,8	-0,5	-2,7	3,4	1,3	1,0	2,3	1,9	1,0	4,4	3,1	0,4	2,6	1,0
PATES FRAICHES SALEES FROMAGE LS	4,6	8,7	5,0	7,9	15,2	3,0	4,6	5,0	5,8	7,9	2,8	8,9	9,6	5,7	8,1	6,8
FROMAGES DE CHEVRE FROMAGE LS	0,6	2,5	-3,3	1,0	2,7	2,1	-1,9	1,0	2,4	2,8	0,9	3,3	1,1	-1,2	1,0	1,0
BIO FROMAGE LS	-5,1	-2,6	-8,4	-1,6	0,7	-0,6	-5,2	-2,5	2,4	-1,7	0,5	6,0	-5,2	1,2	0,5	-1,5

Pour en savoir plus : [Glossaire](#)

Tous Circuits GMS

	Prix Moyen Volume mensuel														Prix Moyen Volume cumulé courant	Prix Moyen Volume annuel
	P03 2025	P04 2025	P05 2025	P06 2025	P07 2025	P08 2025	P09 2025	P10 2025	P11 2025	P12 2025	P13 2025	P01 2026	P02 2026	P03 2026	P03 2026	P03 2026
LS TOTAL FROMAGE	11	11	11	11	12	12	12	12	12	12	12	12	11	11	12	12
FROMAGES FONDUS FROMAGE LS	10	10	10	10	11	11	10	10	10	10	11	10	10	10	10	10
PATES PERSILLEES FROMAGE LS	16	16	16	16	16	16	16	16	16	16	16	16	16	16	16	16
PATES FRAICHES MEDITERRANEENNES FROMAGE LS	10	10	11	11	11	11	11	10	10	10	10	10	10	10	10	10
PATES MOLLES FROMAGE LS	10	10	10	10	10	10	10	11	11	11	11	11	11	11	11	10
PATES MOLLES DE BREBIS FROMAGE LS	20	20	20	20	20	20	20	20	20	20	20	20	20	20	20	20
FCC FROMAGE LS	16	17	18	19	19	19	19	16	16	15	15	15	15	17	16	17
PPNC FROMAGE LS	12	13	13	13	13	13	13	13	13	13	13	13	13	13	13	13
CHEESECAKES & TOURTEAUX FROMAGE LS	12	12	12	12	12	12	11	12	12	11	12	11	12	12	12	12
PPC FROMAGE LS	11	11	11	11	12	12	12	11	11	11	11	11	11	11	11	11
PATES FRAICHES SALEES FROMAGE LS	12	12	12	12	12	12	12	12	12	12	12	12	12	12	12	12
FROMAGES DE CHEVRE FROMAGE LS	14	14	14	14	14	14	14	14	14	14	14	14	14	14	14	14
BIO FROMAGE LS	17	17	17	17	17	17	17	17	17	17	17	17	17	17	17	17

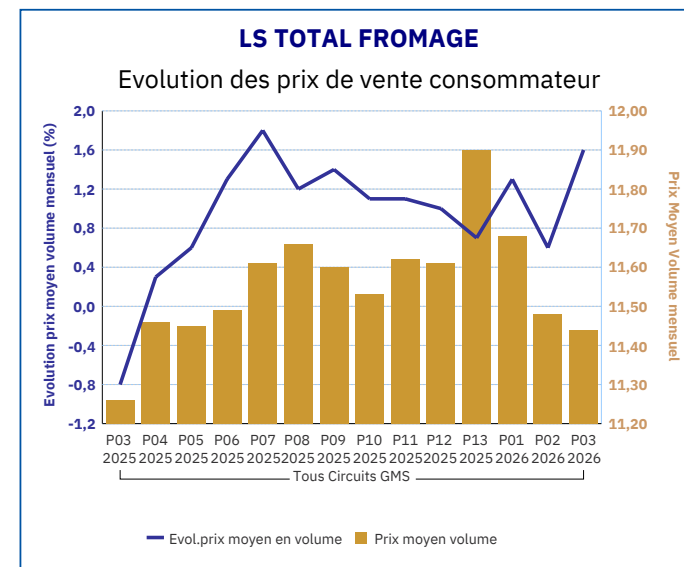
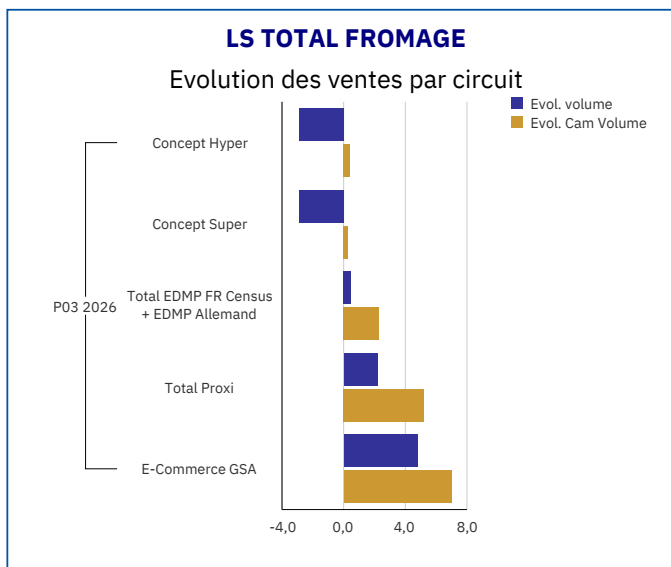
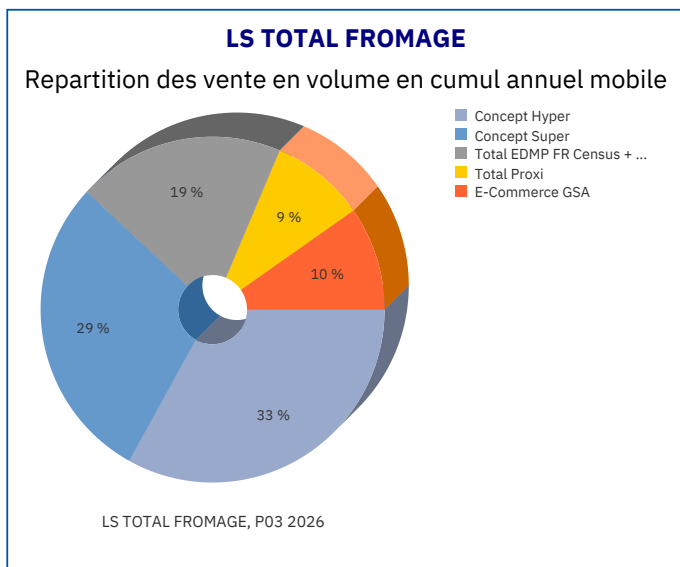
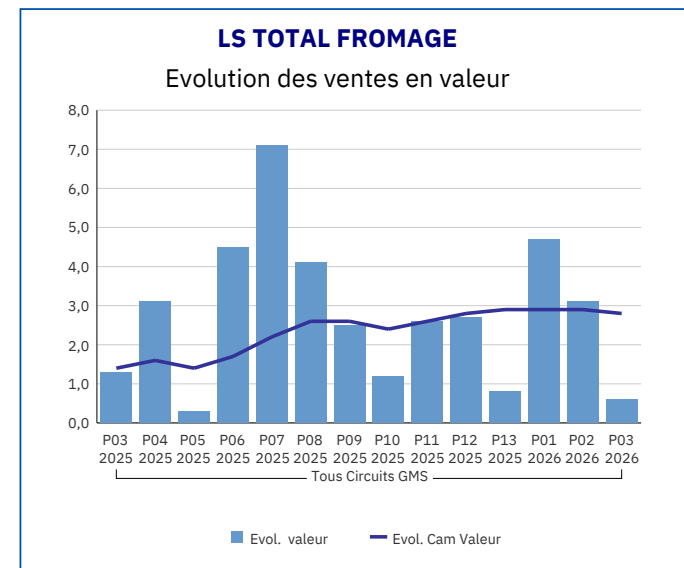
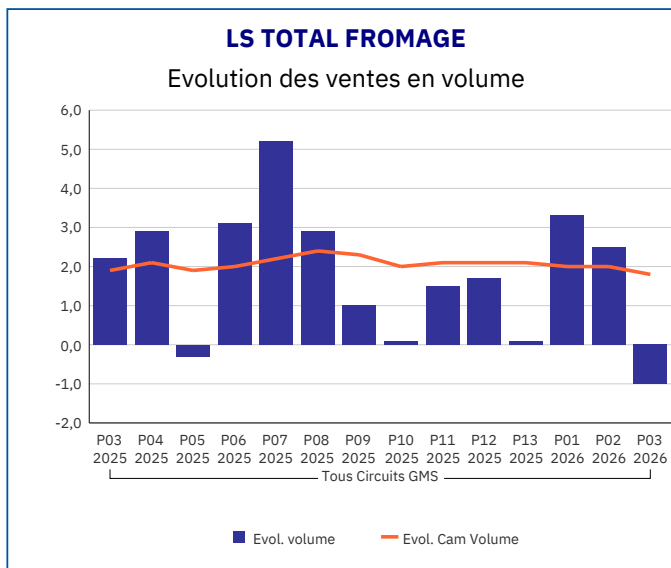
Pour en savoir plus : [Glossaire](#)

Tous Circuits GMS

	Evolution prix moyen volume mensuel (%)															Evolution prix moyen volume cumul courant (%)	Evolution prix moyen volume annuel (%)
	P03 2025	P04 2025	P05 2025	P06 2025	P07 2025	P08 2025	P09 2025	P10 2025	P11 2025	P12 2025	P13 2025	P01 2026	P02 2026	P03 2026	P03 2026	P03 2026	
LS TOTAL FROMAGE	-0,8	0,3	0,6	1,3	1,8	1,2	1,4	1,1	1,1	1,0	0,7	1,3	0,6	1,6		1,1	1,1
FROMAGES FONDUS FROMAGE LS	-0,5	3,9	1,6	2,8	4,0	0,4	2,8	2,0	3,1	1,6	1,2	2,1	-0,5	2,3		1,3	2,1
PATES PERSILLEES FROMAGE LS	-2,3	-1,0	-0,7	-0,4	-0,3	-0,6	0,9	0,1	0,8	0,1	-0,6	1,1	-0,1	0,0		0,4	0,0
PATES FRAICHES MEDITERRANEENNES FROMAGE LS	1,0	2,2	4,3	4,9	5,9	3,3	1,5	2,3	2,7	1,4	1,5	2,7	1,4	3,0		2,4	2,9
PATES MOLLES FROMAGE LS	1,0	0,4	0,3	1,0	1,7	1,8	2,5	2,7	1,7	2,5	1,9	3,1	1,4	2,2		2,2	1,8
PATES MOLLES DE BREBIS FROMAGE LS	-0,5	-0,7	0,2	0,3	-0,2	-0,4	-0,1	0,2	-1,6	-0,6	-0,5	-0,3	-0,9	-0,3		-0,5	-0,4
FCC FROMAGE LS	1,3	-1,0	-0,7	-1,2	-1,1	-2,6	-2,4	-2,9	2,1	0,3	1,7	1,9	-0,3	3,6		1,8	-0,4
PPNC FROMAGE LS	-0,8	-0,1	0,5	1,3	1,0	-0,1	1,6	0,5	1,2	1,0	1,5	1,3	2,3	3,5		2,3	1,2
CHEESECAKES & TOURTEAUX FROMAGE LS	1,4	0,9	3,6	-0,2	3,7	3,0	3,5	1,0	7,5	1,6	2,1	-7,3	8,6	-0,7		1,5	2,2
PPC FROMAGE LS	-1,3	-0,5	0,4	0,6	1,5	0,8	1,3	1,2	0,7	0,8	0,1	0,6	0,2	0,8		0,5	0,7
PATES FRAICHES SALEES FROMAGE LS	-3,5	-2,8	-1,0	-1,0	-1,2	-2,2	-0,5	-1,3	-0,8	-1,1	-0,2	0,0	0,4	1,2		0,5	-0,8
FROMAGES DE CHEVRE FROMAGE LS	-0,8	0,1	-0,3	0,6	-0,6	0,2	-0,3	-0,1	-0,1	-0,4	-1,1	-0,2	-0,6	-0,4		-0,4	-0,3
BIO FROMAGE LS	-1,1	-0,4	1,6	2,5	2,2	1,5	0,3	-0,3	-1,1	1,6	0,5	-0,7	-0,1	-0,1		-0,3	0,6

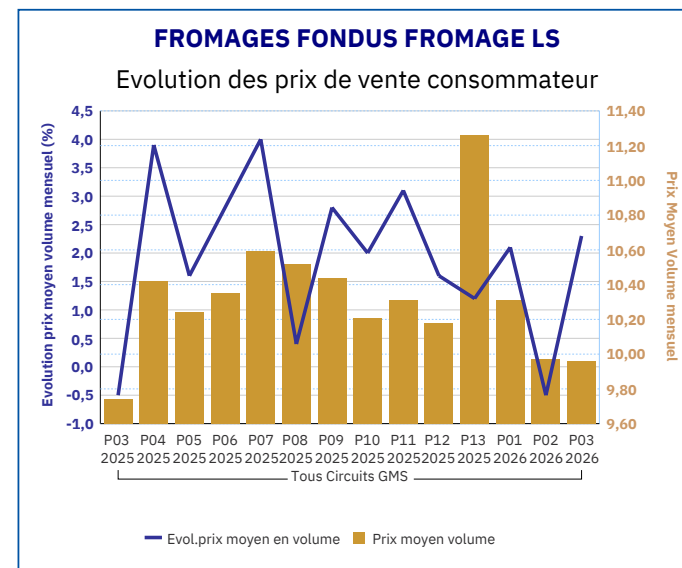
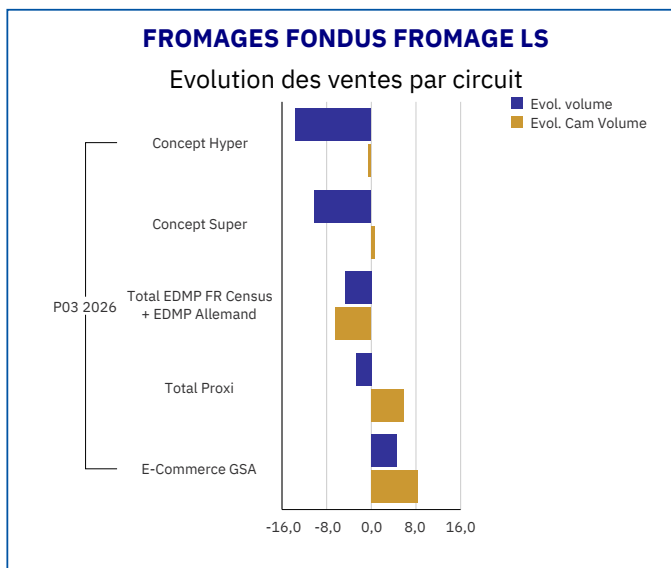
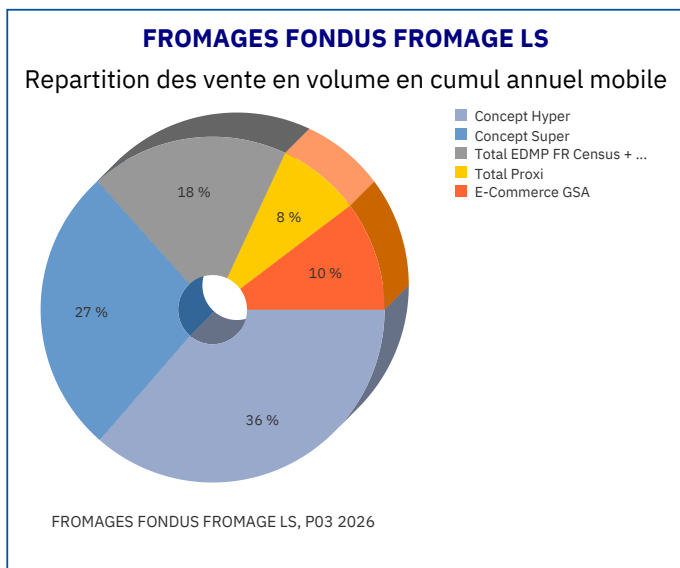
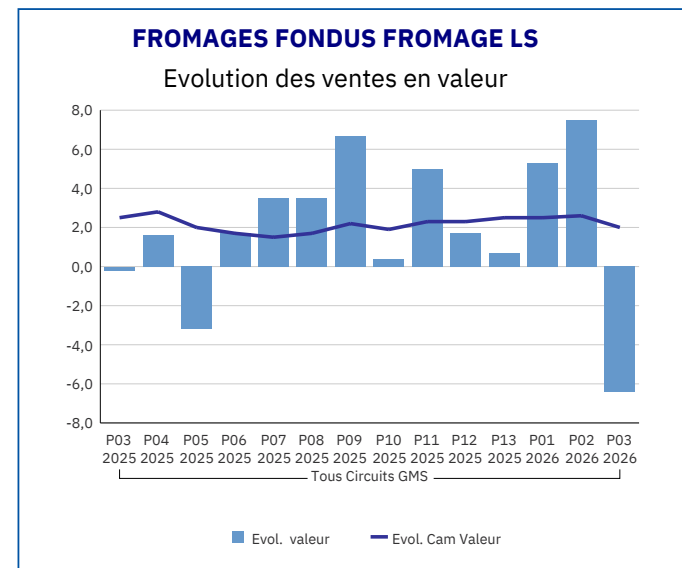
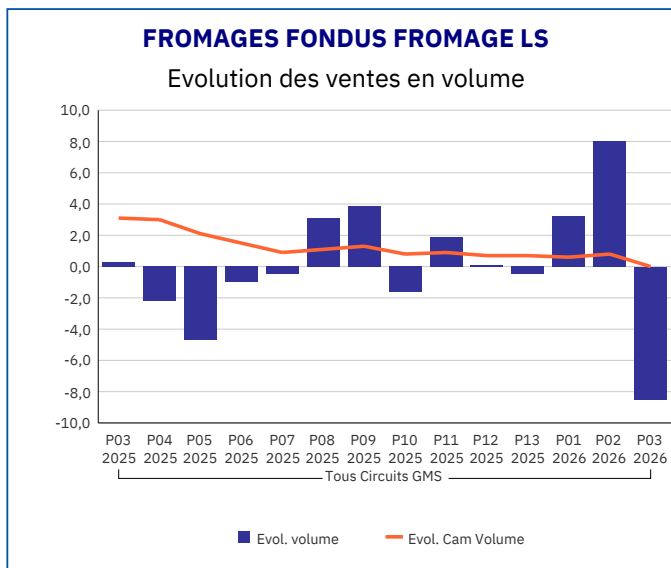
Pour en savoir plus : [Glossaire](#)

LS TOTAL FROMAGE	
Tous Circuits GMS	
P03 2026	
Ventes en tonnes	60 405,09
Evol. volume	-1,00
CAM volume (tonnes)	797 227,48
Evol. Cam Volume	1,80
Ventes valeur (k€)	691 047,98
Evol. valeur	0,60
CAM Valeur (K€)	9 233 269,02
Evol. Cam Valeur	2,80
Prix moyen volume	11,44
Evol.prix moyen en volume	1,60
CAM Prix	11,58
Evol. CAM Prix	1,10



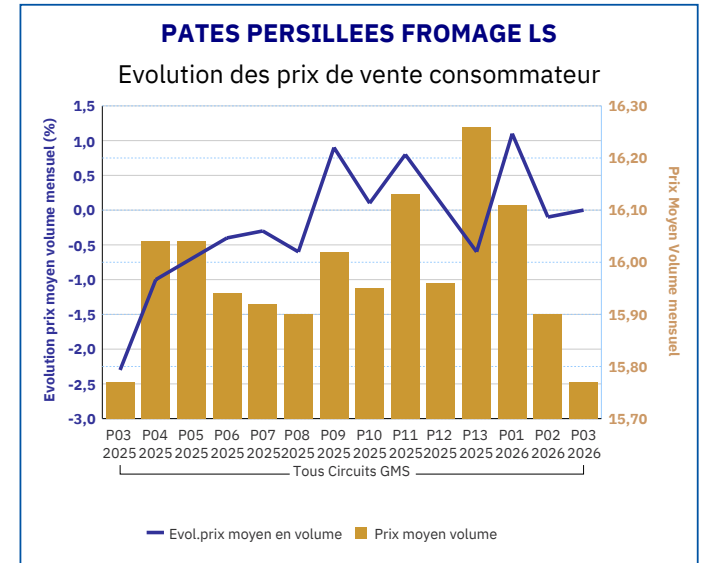
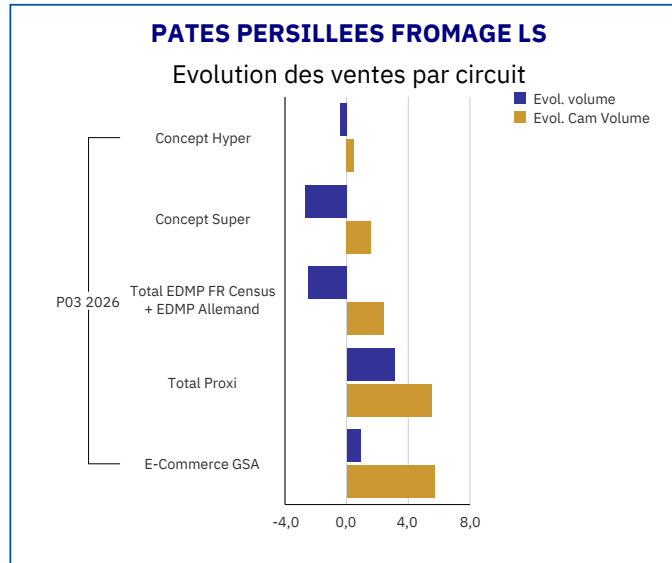
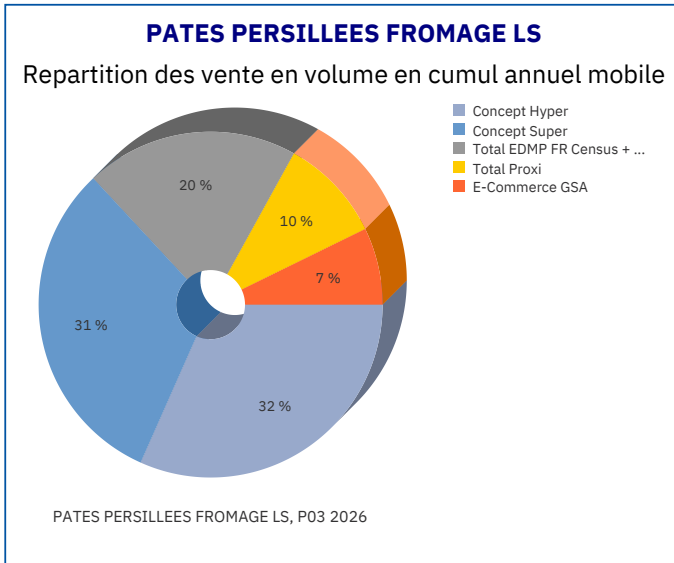
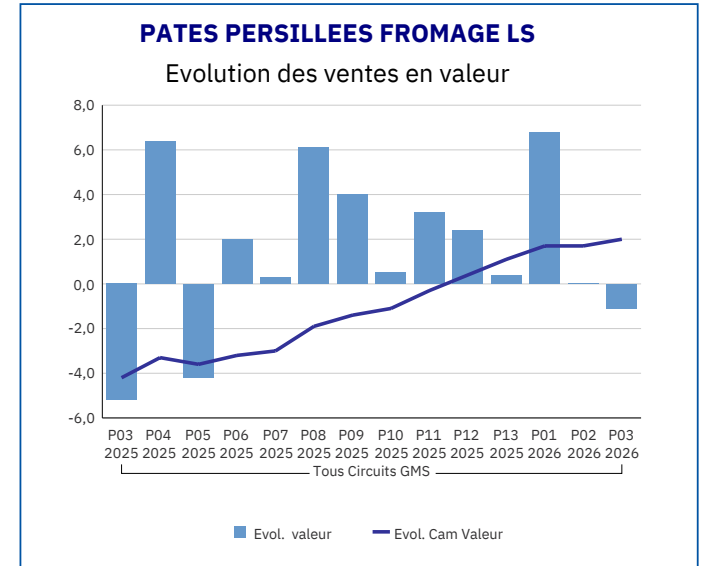
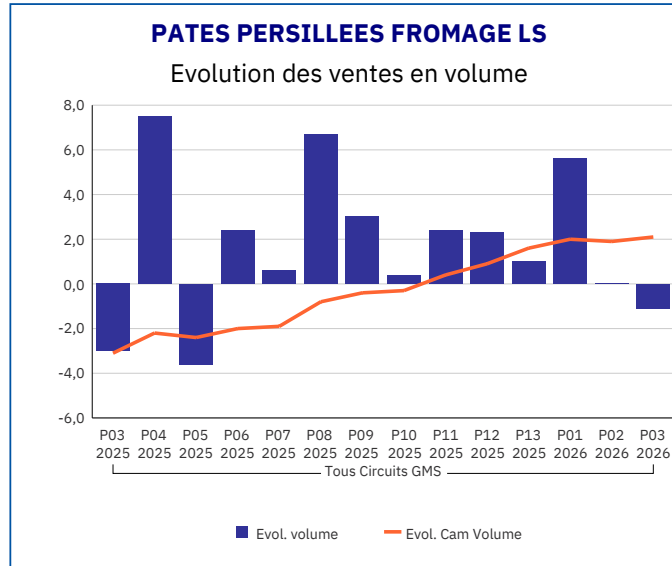
Pour en savoir plus : [Glossaire](#)

FROMAGES FONDUS FROMAGE LS	
Tous Circuits GMS	
P03 2026	
Ventes en tonnes	5 979,52
Evol. volume	-8,50
CAM volume (tonnes)	72 336,38
Evol. Cam Volume	0,00
Ventes valeur (k€)	59 573,53
Evol. valeur	-6,40
CAM Valeur (K€)	749 596,38
Evol. Cam Valeur	2,00
Prix moyen volume	9,96
Evol.prix moyen en volume	2,30
CAM Prix	10,37
Evol. CAM Prix	2,10



Pour en savoir plus : [Glossaire](#)

PATES PERSILLEES FROMAGE LS	
Tous Circuits GMS	
P03 2026	
Ventes en tonnes	1 272,18
Evol. volume	-1,10
CAM volume (tonnes)	17 020,75
Evol. Cam Volume	2,10
Ventes valeur (k€)	20 061,30
Evol. valeur	-1,10
CAM Valeur (K€)	272 341,06
Evol. Cam Valeur	2,00
Prix moyen volume	15,77
Evol.prix moyen en volume	0,00
CAM Prix	15,99
Evol. CAM Prix	0,00

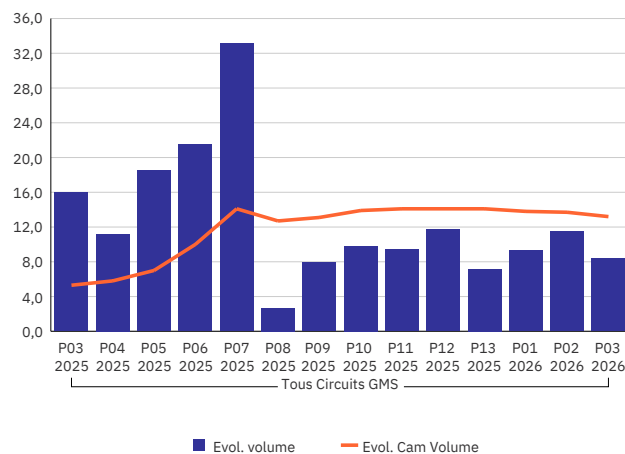


Pour en savoir plus : [Glossaire](#)

PATES FRAICHES MEDITERRANEENNES FROMAGE LS	
Tous Circuits GMS	
P03 2026	
Ventes en tonnes	6 864,26
Evol. volume	8,40
CAM volume (tonnes)	105 343,79
Evol. Cam Volume	13,20
Ventes valeur (k€)	68 010,81
Evol. valeur	11,60
CAM Valeur (K€)	1 109 196,87
Evol. Cam Valeur	16,90
Prix moyen volume	9,91
Evol.prix moyen en volume	3,00
CAM Prix	10,35
Evol. CAM Prix	2,90

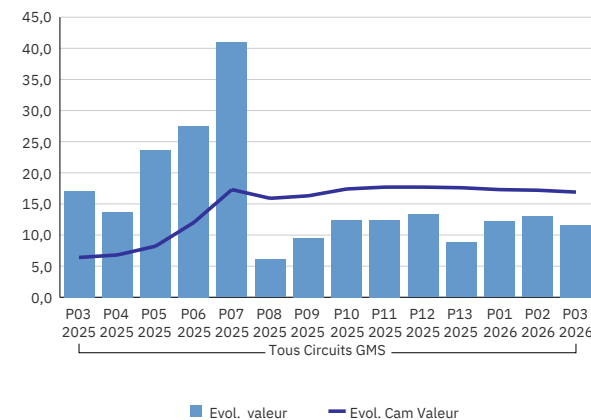
PATES FRAICHES MEDITERRANEENNES FROMAGE LS

Evolution des ventes en volume



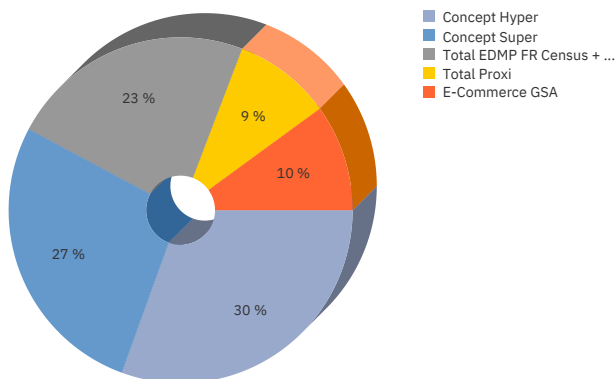
PATES FRAICHES MEDITERRANEENNES FROMAGE LS

Evolution des ventes en valeur



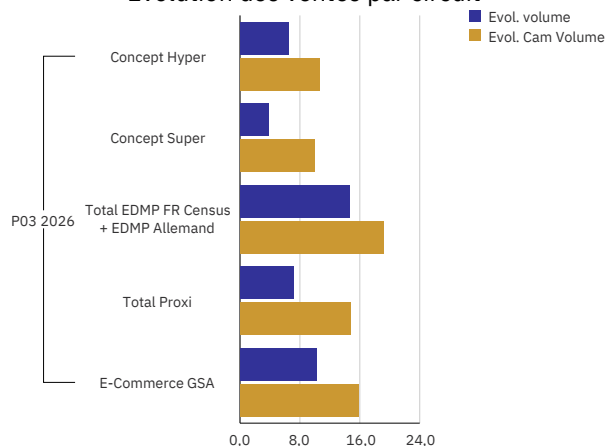
PATES FRAICHES MEDITERRANEENNES FROMAGE LS

Repartition des vente en volume en cumul annuel mobile



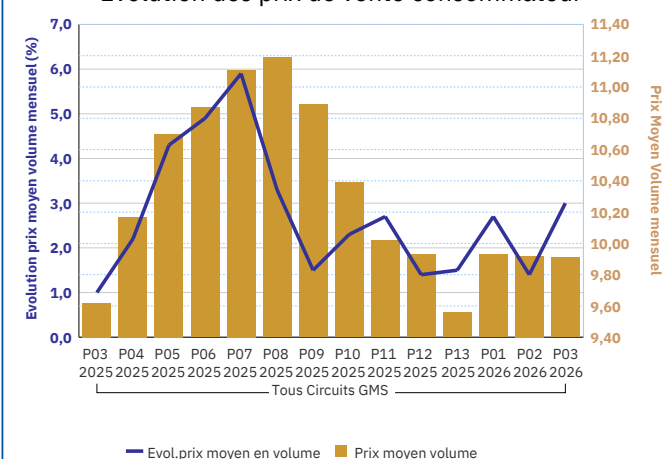
PATES FRAICHES MEDITERRANEENNES FROMAGE LS

Evolution des ventes par circuit



PATES FRAICHES MEDITERRANEENNES FROMAGE LS

Evolution des prix de vente consommateur



Pour en savoir plus : [Glossaire](#)

PATES MOLLES FROMAGE LS

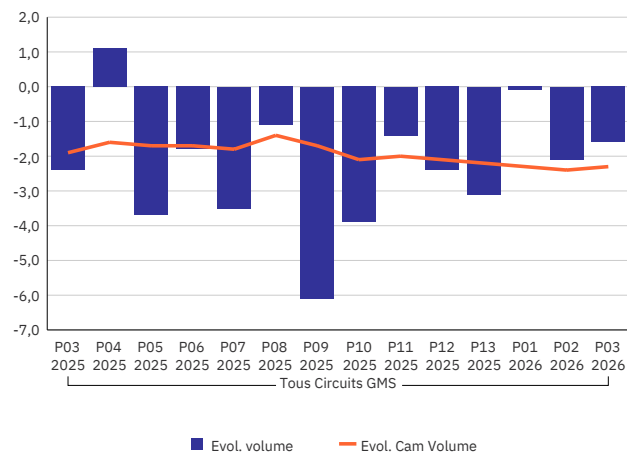
Tous Circuits GMS

P03 2026

Ventes en tonnes	11 111,82
Evol. volume	-1,60
CAM volume (tonnes)	145 067,57
Evol. Cam Volume	-2,30
Ventes valeur (k€)	117 354,35
Evol. valeur	0,50
CAM Valeur (K€)	1 516 531,85
Evol. Cam Valeur	-0,60
Prix moyen volume	10,56
Evol.prix moyen en volume	2,20
CAM Prix	10,45
Evol. CAM Prix	1,80

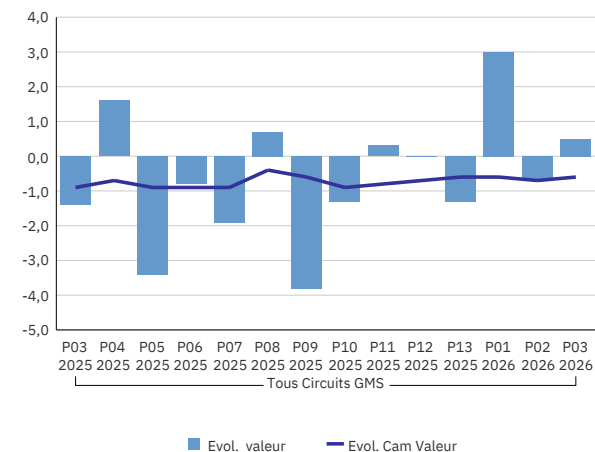
PATES MOLLES FROMAGE LS

Evolution des ventes en volume



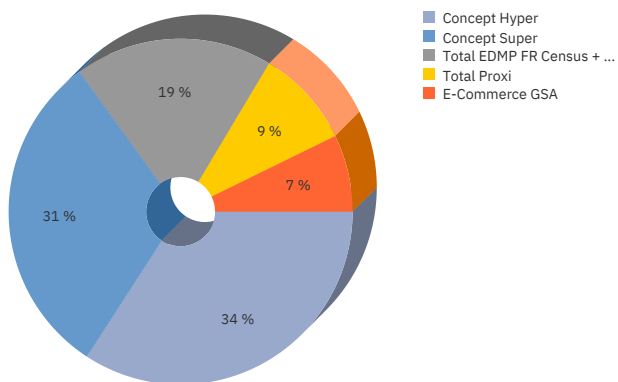
PATES MOLLES FROMAGE LS

Evolution des ventes en valeur



PATES MOLLES FROMAGE LS

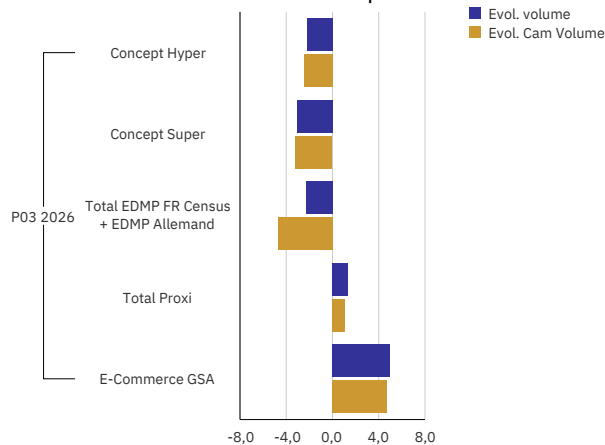
Repartition des vente en volume en cumul annuel mobile



PATES MOLLES FROMAGE LS, P03 2026

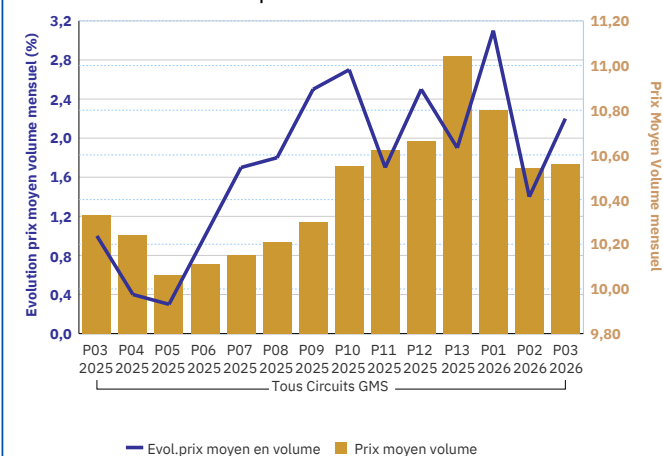
PATES MOLLES FROMAGE LS

Evolution des ventes par circuit



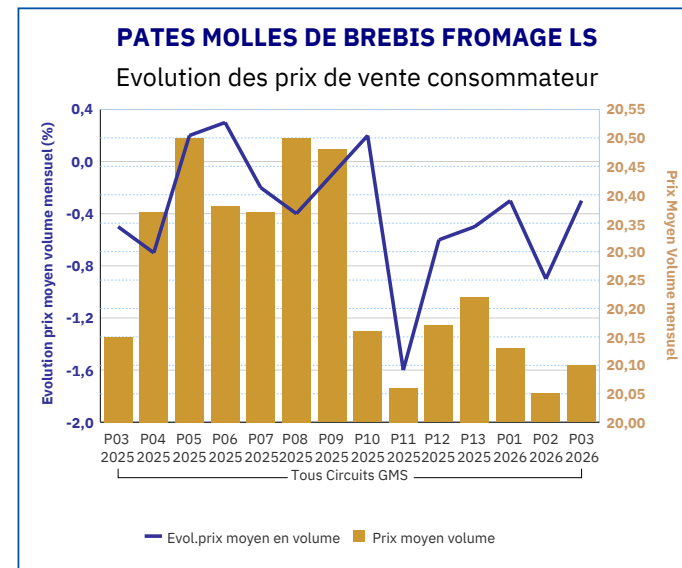
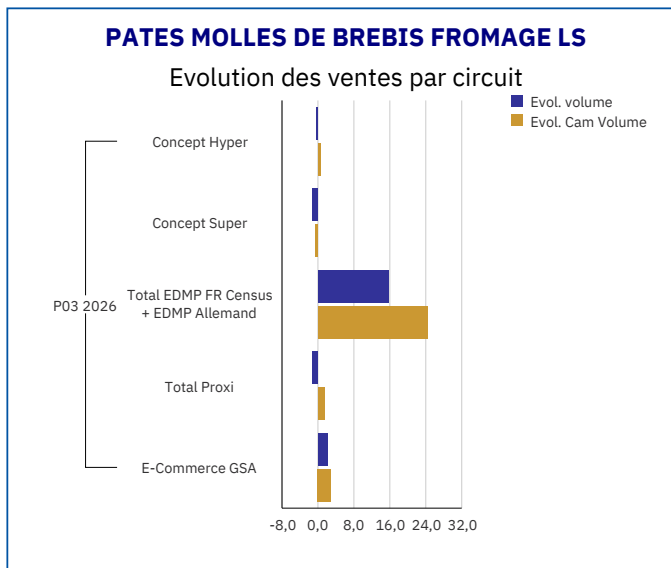
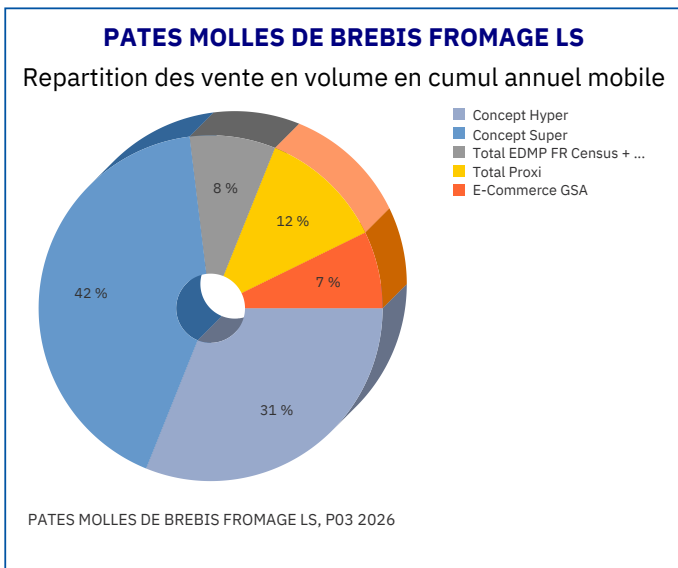
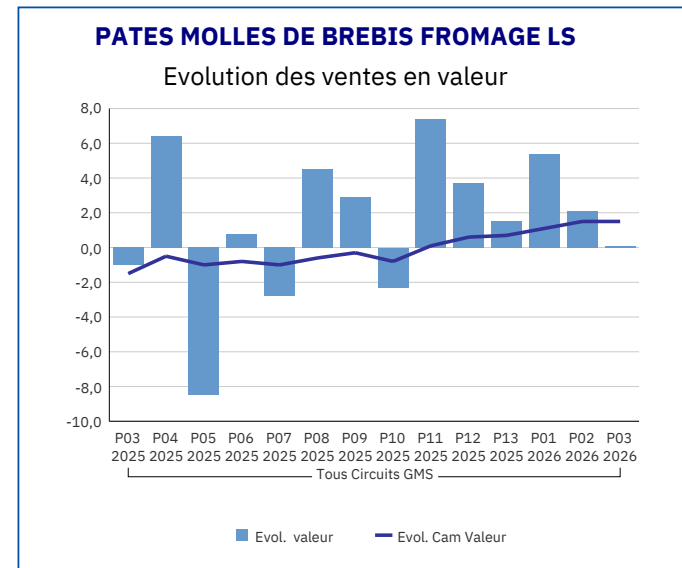
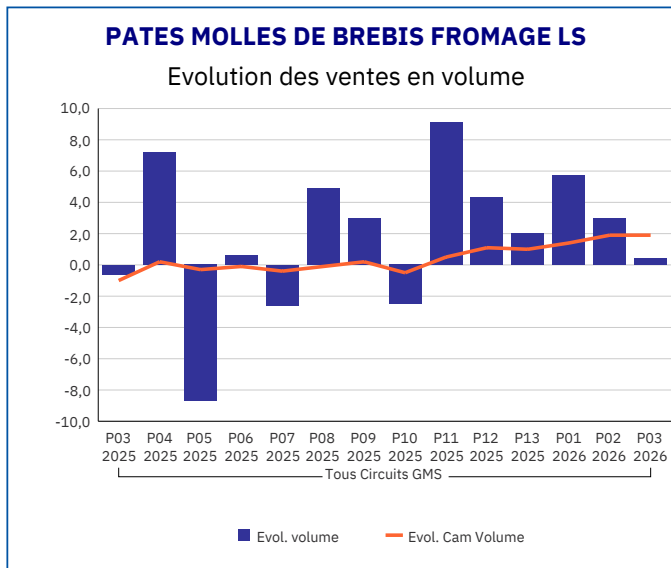
PATES MOLLES FROMAGE LS

Evolution des prix de vente consommateur



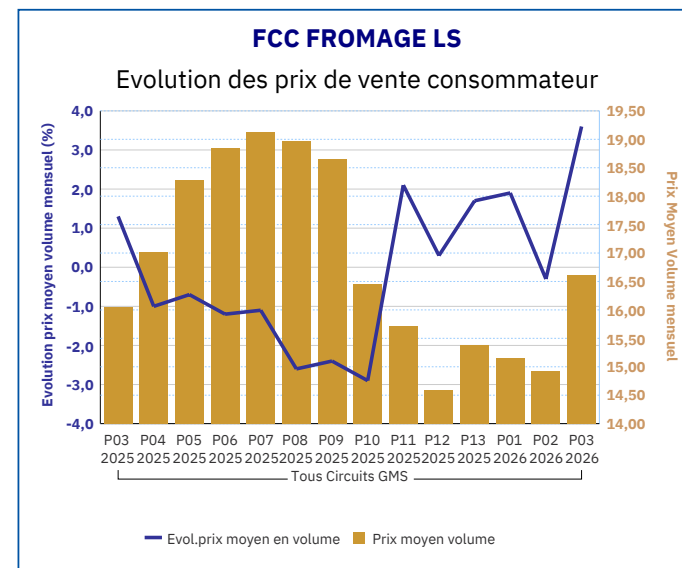
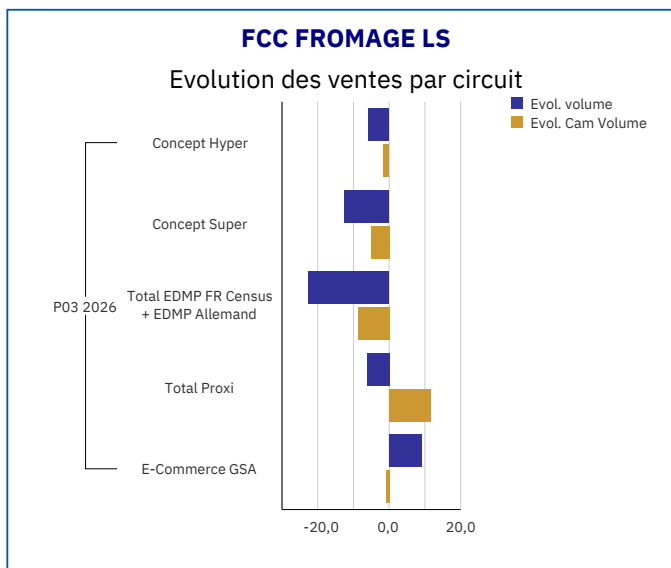
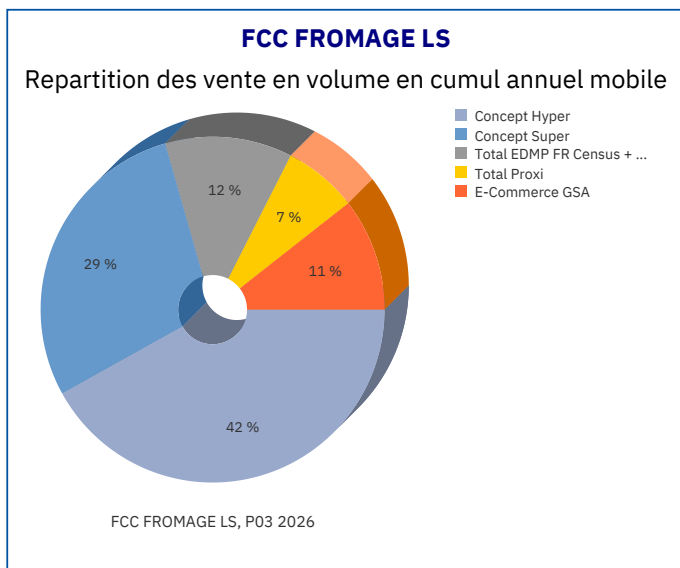
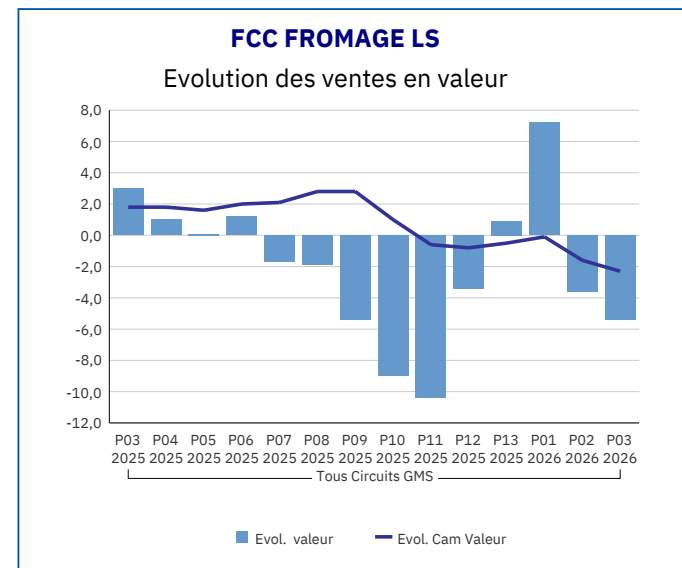
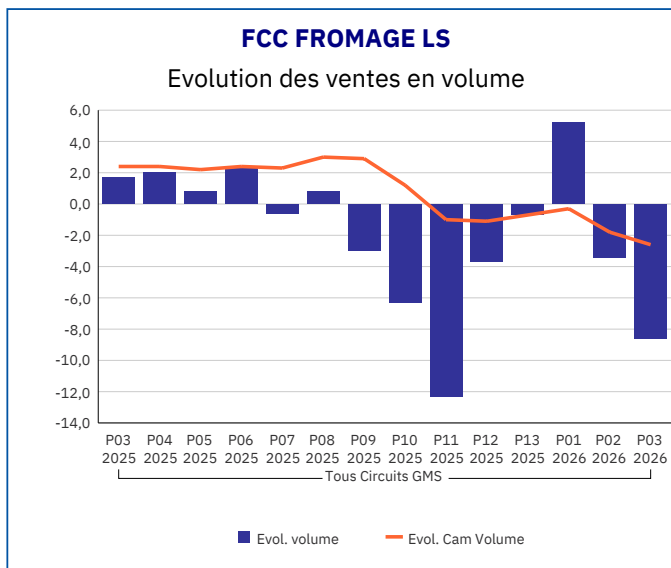
Pour en savoir plus : [Glossaire](#)

PATES MOLLES DE BREBIS FROMAGE LS	
Tous Circuits GMS	
P03 2026	
Ventes en tonnes	218,65
Evol. volume	0,40
CAM volume (tonnes)	2 876,40
Evol. Cam Volume	1,90
Ventes valeur (k€)	4 394,03
Evol. valeur	0,10
CAM Valeur (K€)	58 301,89
Evol. Cam Valeur	1,50
Prix moyen volume	20,10
Evol.prix moyen en volume	-0,30
CAM Prix	20,27
Evol. CAM Prix	-0,40



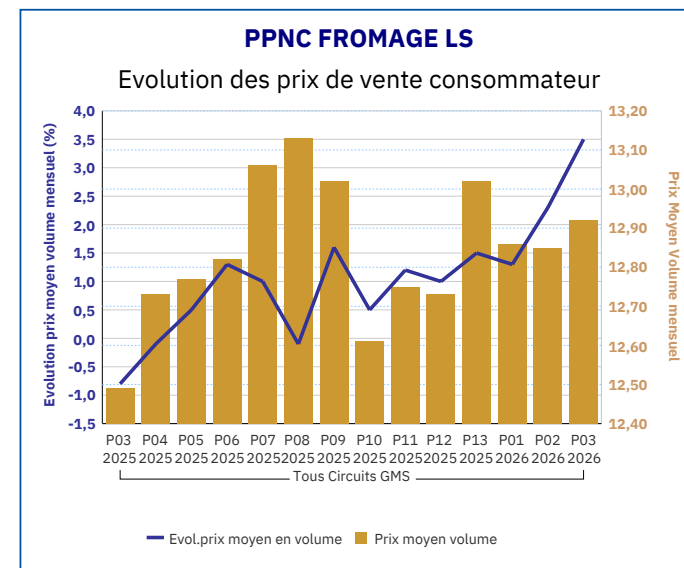
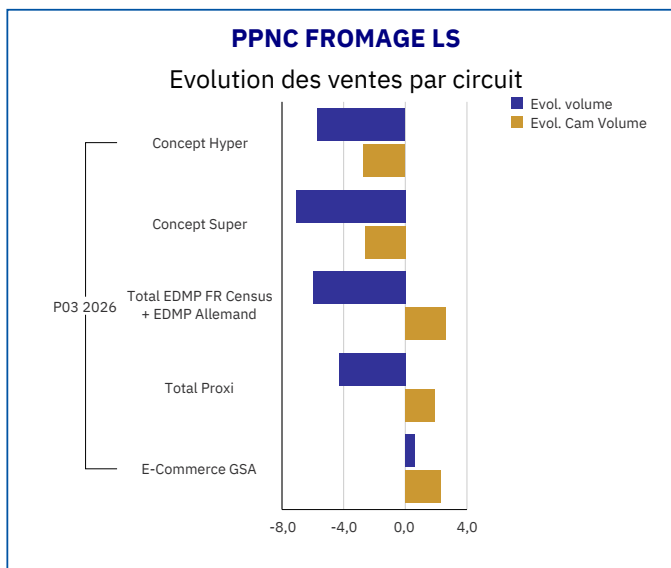
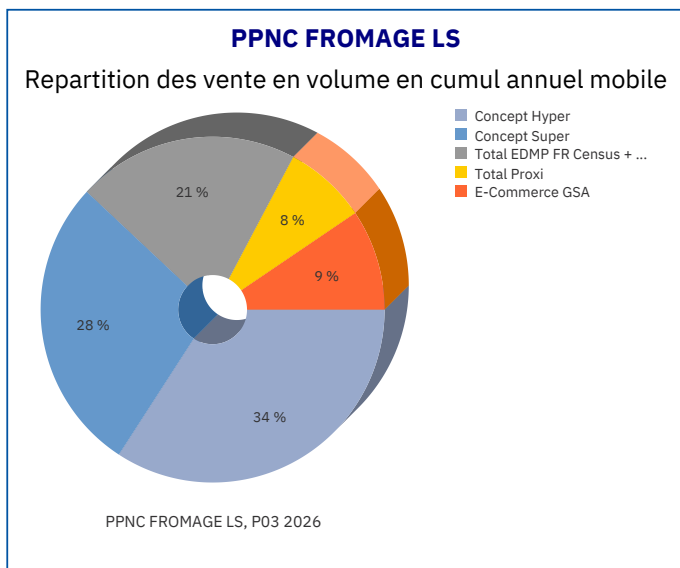
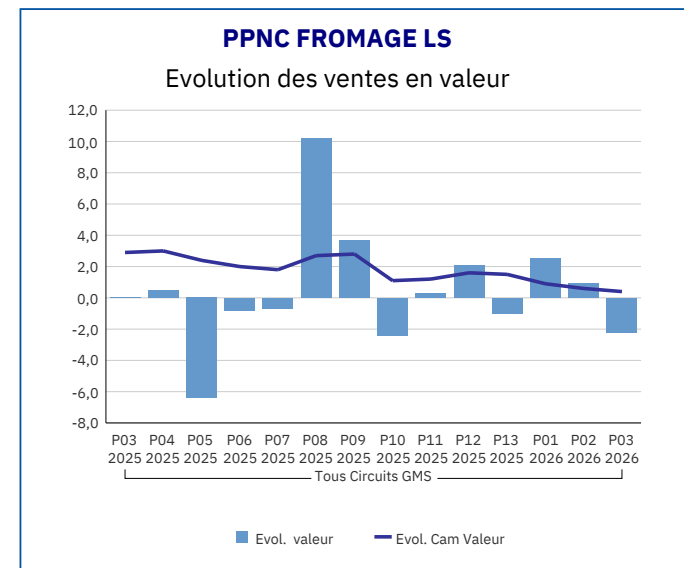
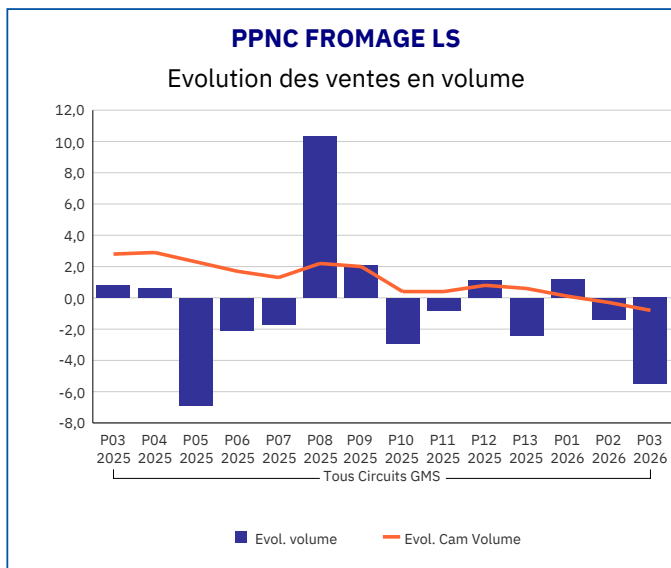
Pour en savoir plus : [Glossaire](#)

FCC FROMAGE LS	
Tous Circuits GMS	
P03 2026	
Ventes en tonnes	353,70
Evol. volume	-8,60
CAM volume (tonnes)	4 521,92
Evol. Cam Volume	-2,60
Ventes valeur (k€)	5 878,11
Evol. valeur	-5,40
CAM Valeur (K€)	72 955,83
Evol. Cam Valeur	-2,30
Prix moyen volume	16,62
Evol.prix moyen en volume	3,60
CAM Prix	16,93
Evol. CAM Prix	-0,40



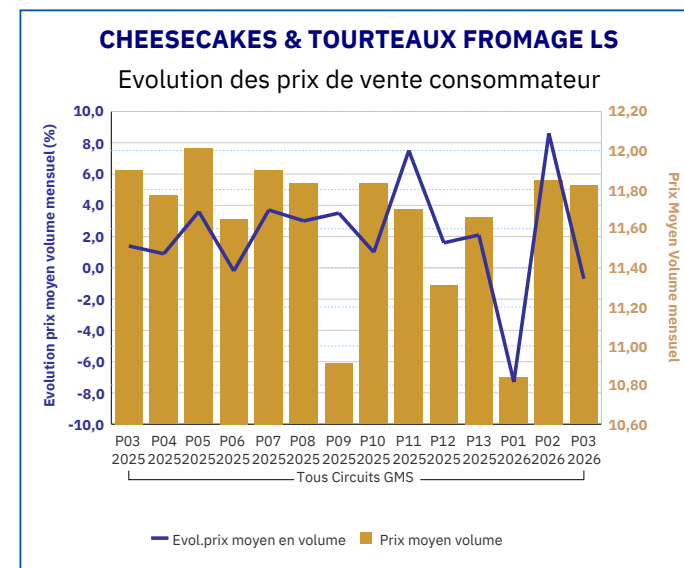
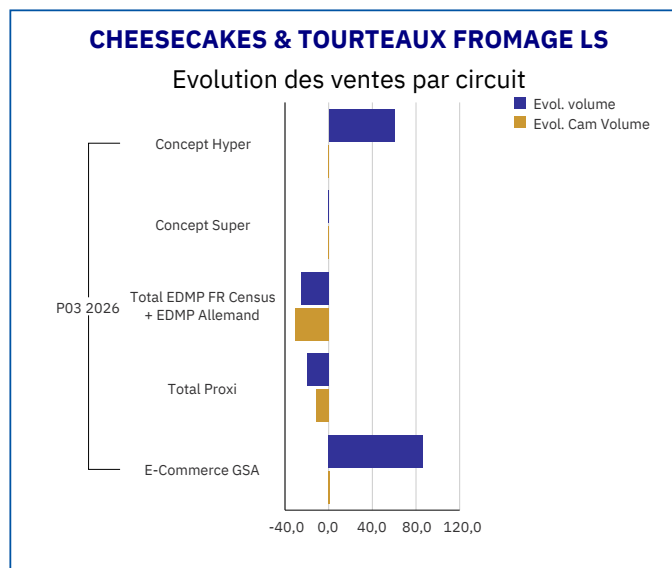
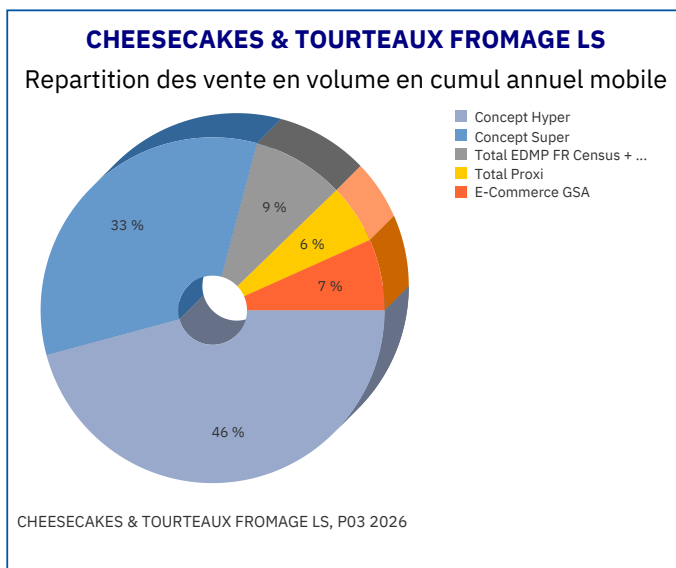
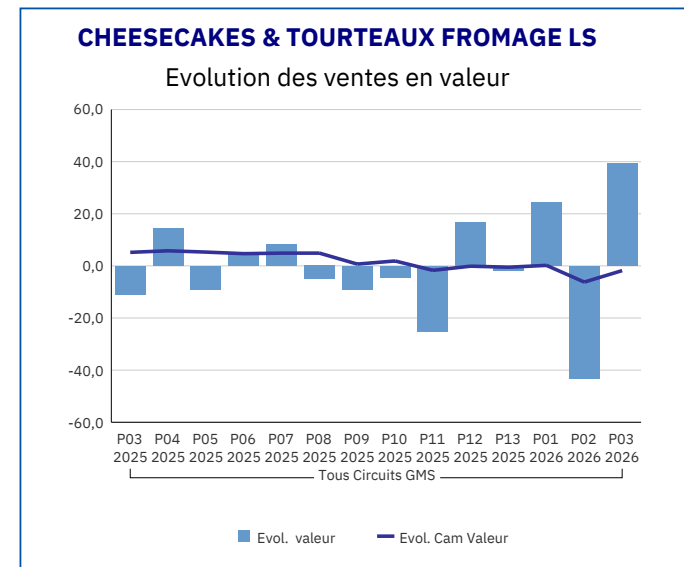
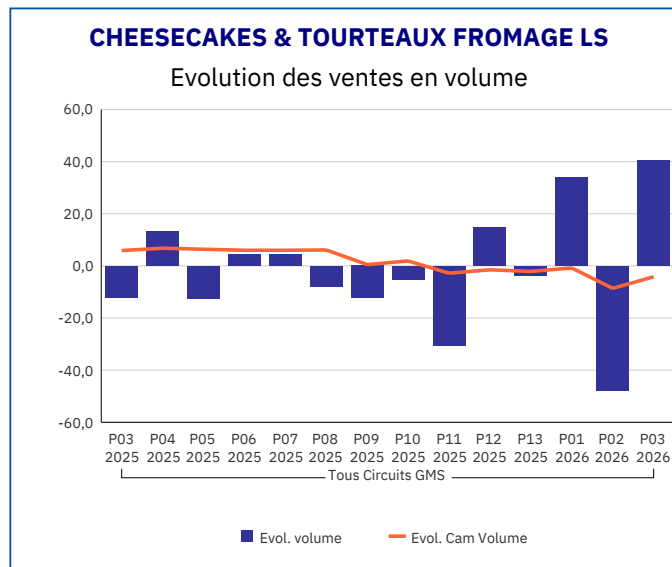
Pour en savoir plus : [Glossaire](#)

PPNC FROMAGE LS	
Tous Circuits GMS	
P03 2026	
Ventes en tonnes	8 168,86
Evol. volume	-5,50
CAM volume (tonnes)	114 388,25
Evol. Cam Volume	-0,80
Ventes valeur (k€)	105 580,47
Evol. valeur	-2,20
CAM Valeur (K€)	1 470 248,60
Evol. Cam Valeur	0,40
Prix moyen volume	12,92
Evol.prix moyen en volume	3,50
CAM Prix	12,87
Evol. CAM Prix	1,20



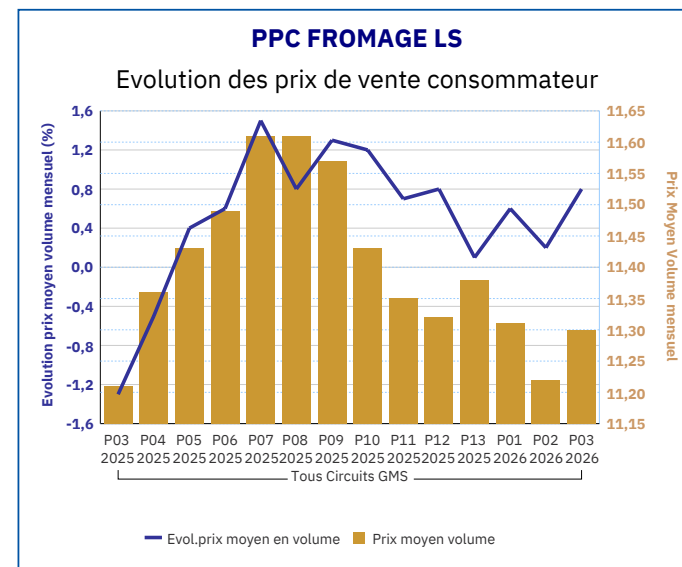
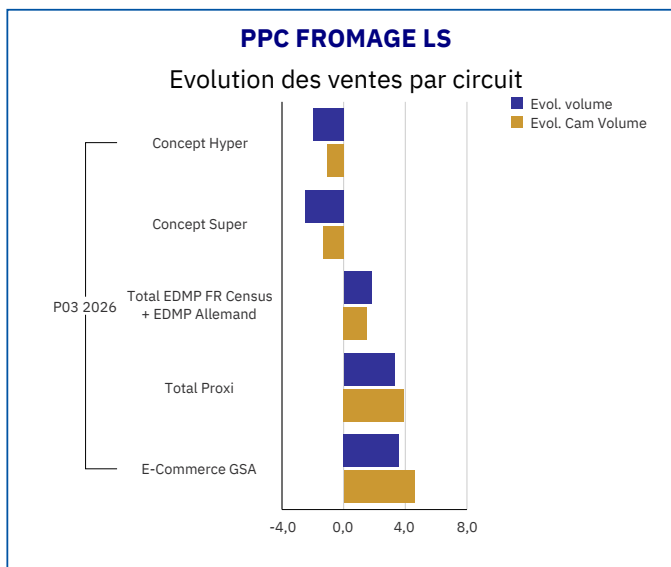
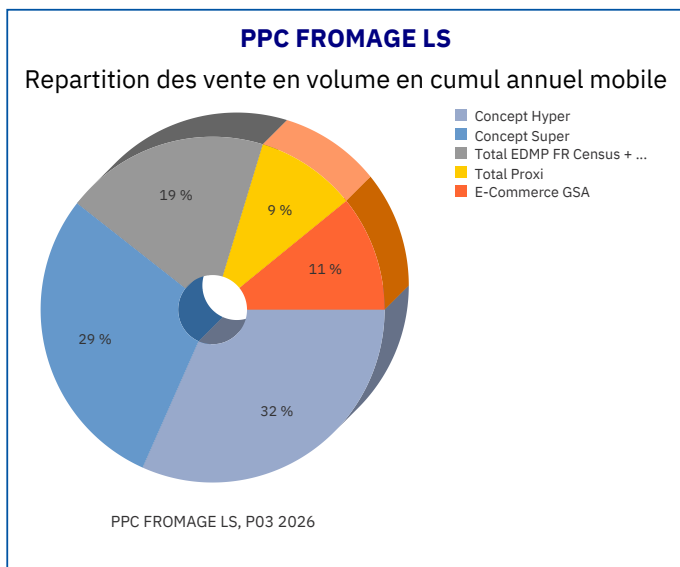
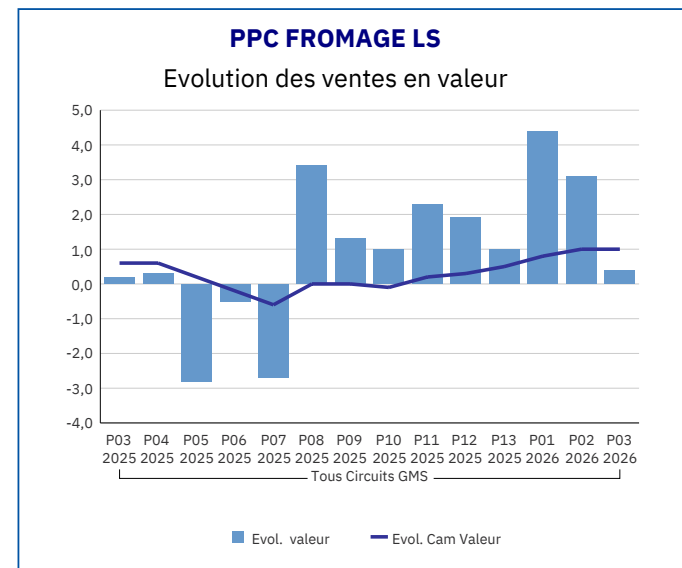
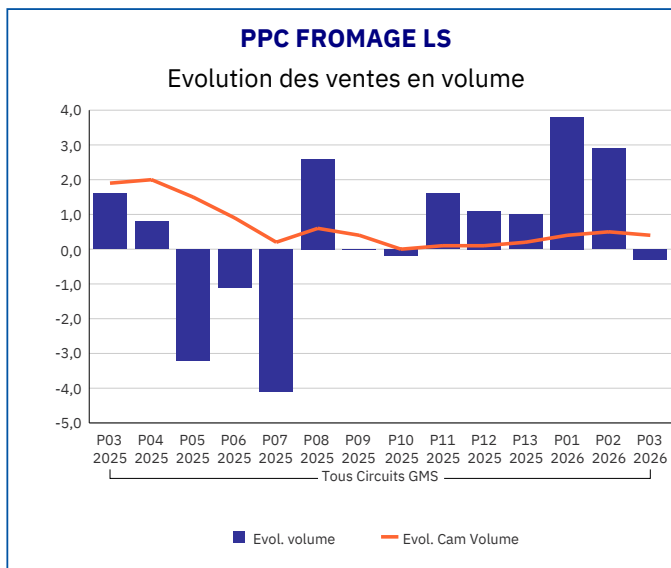
Pour en savoir plus : [Glossaire](#)

CHEESECAKES & TOURTEAUX FROMAGE LS	
Tous Circuits GMS	
P03 2026	
Ventes en tonnes	73,00
Evol. volume	40,40
CAM volume (tonnes)	601,16
Evol. Cam Volume	-4,20
Ventes valeur (k€)	862,60
Evol. valeur	39,40
CAM Valeur (K€)	6 978,06
Evol. Cam Valeur	-1,80
Prix moyen volume	11,82
Evol.prix moyen en volume	-0,70
CAM Prix	11,68
Evol. CAM Prix	2,20



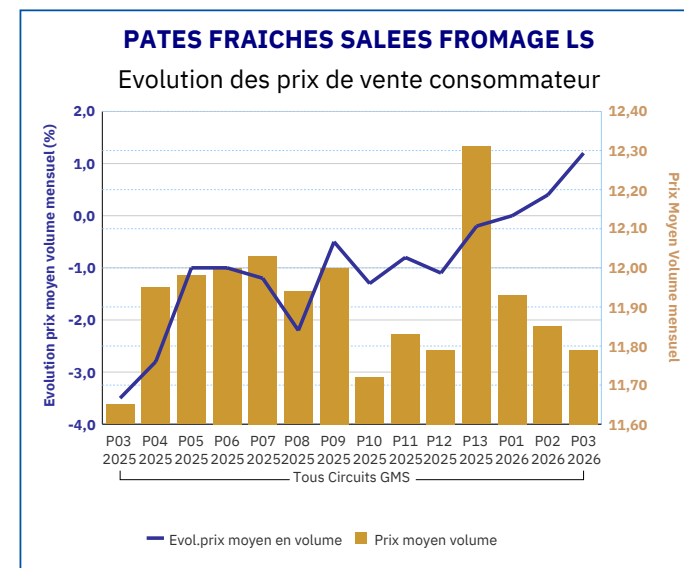
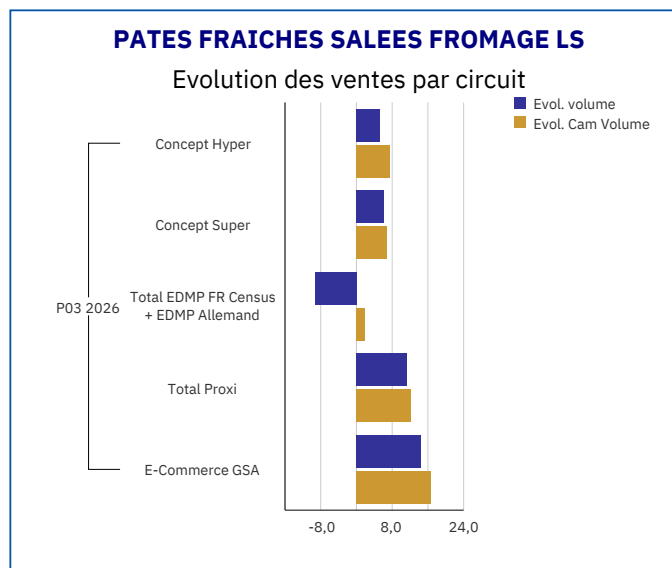
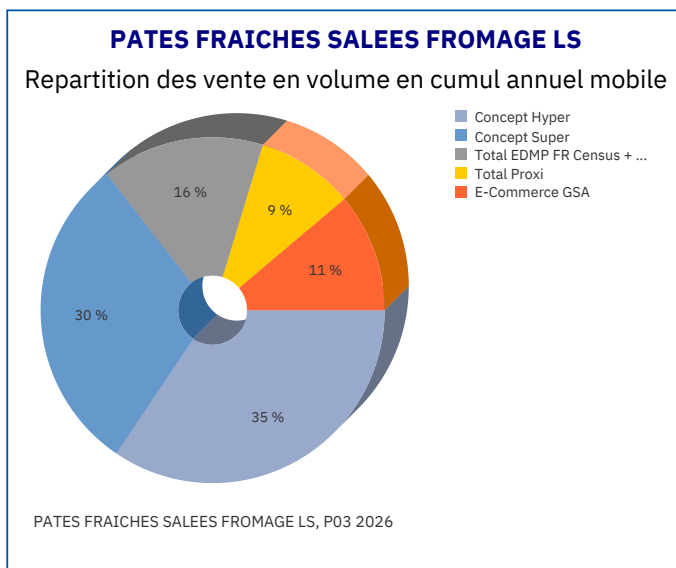
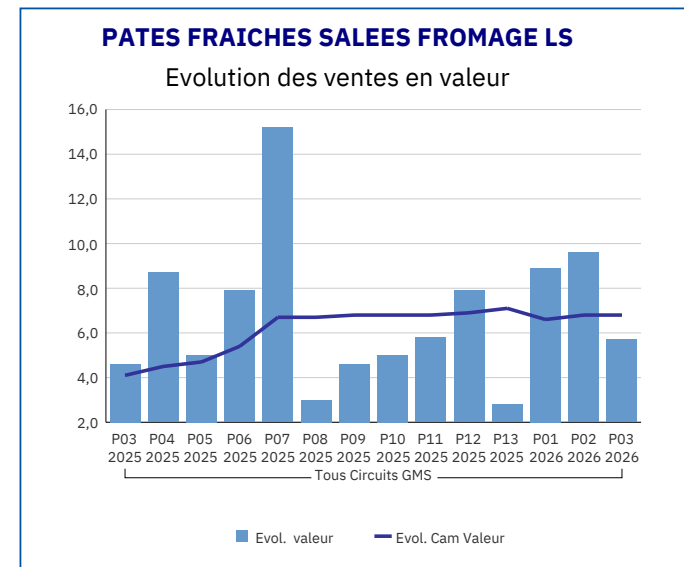
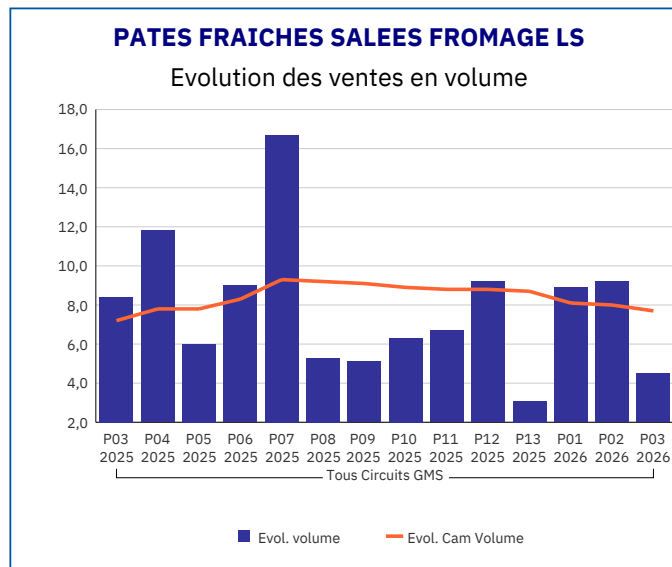
Pour en savoir plus : [Glossaire](#)

PPC FROMAGE LS	
Tous Circuits GMS	
P03 2026	
Ventes en tonnes	18 085,96
Evol. volume	-0,30
CAM volume (tonnes)	226 794,16
Evol. Cam Volume	0,40
Ventes valeur (k€)	204 389,89
Evol. valeur	0,40
CAM Valeur (K€)	2 587 191,72
Evol. Cam Valeur	1,00
Prix moyen volume	11,30
Evol.prix moyen en volume	0,80
CAM Prix	11,42
Evol. CAM Prix	0,70



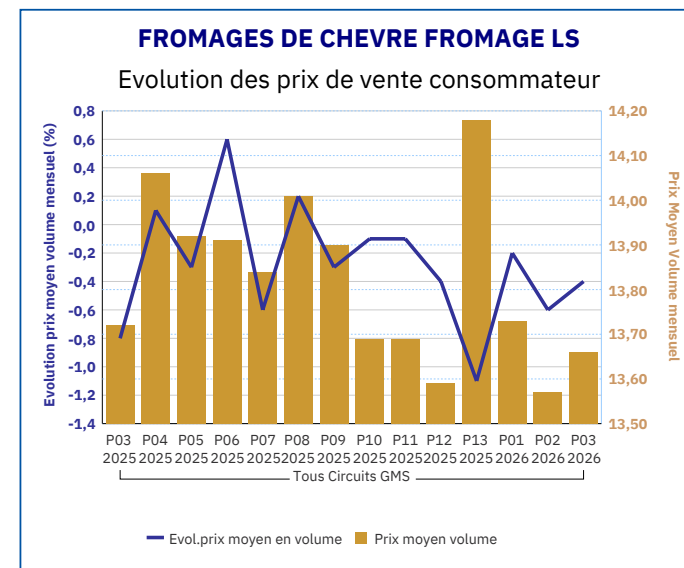
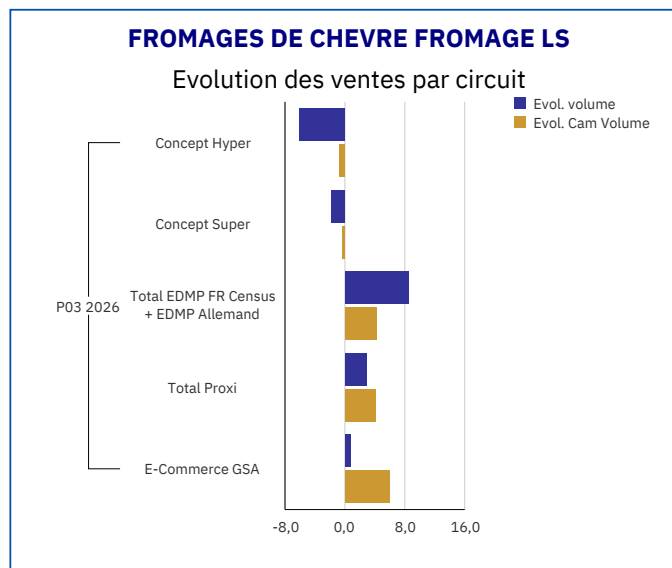
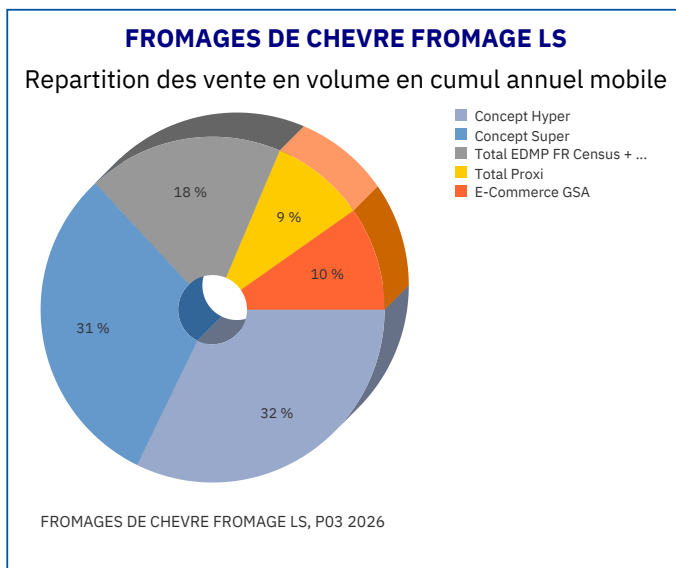
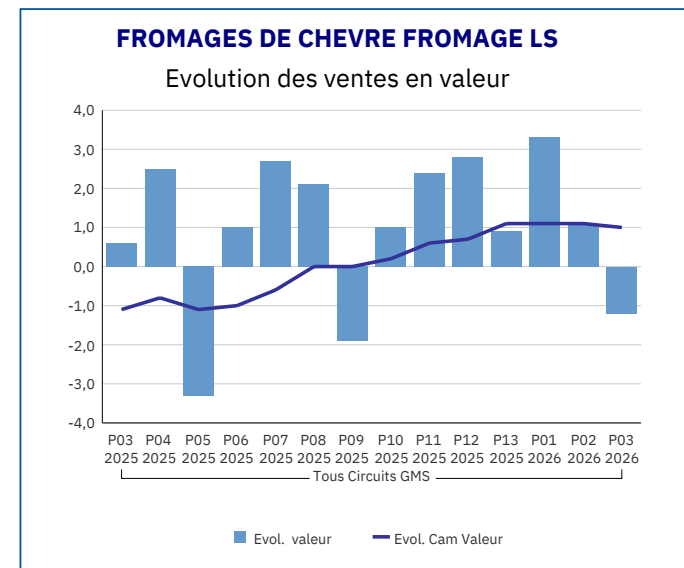
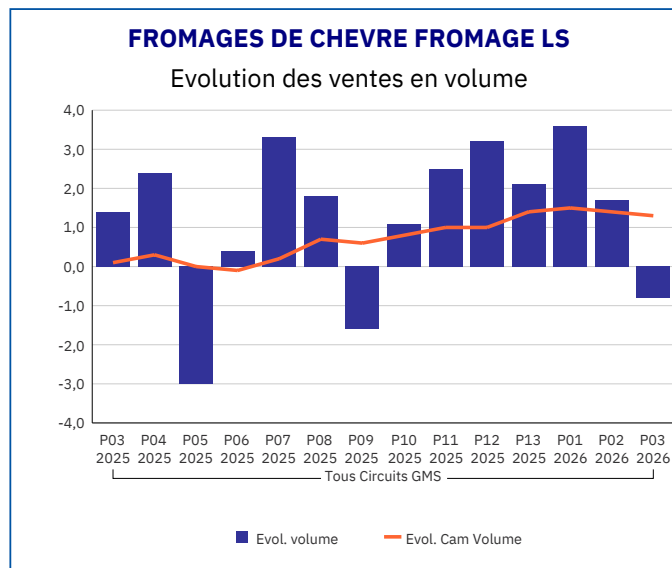
Pour en savoir plus : [Glossaire](#)

PATES FRAICHES SALEES FROMAGE LS	
Tous Circuits GMS	
P03 2026	
Ventes en tonnes	4 335,83
Evol. volume	4,50
CAM volume (tonnes)	56 818,22
Evol. Cam Volume	7,70
Ventes valeur (k€)	51 101,10
Evol. valeur	5,70
CAM Valeur (K€)	678 359,51
Evol. Cam Valeur	6,80
Prix moyen volume	11,79
Evol.prix moyen en volume	1,20
CAM Prix	11,93
Evol. CAM Prix	-0,80



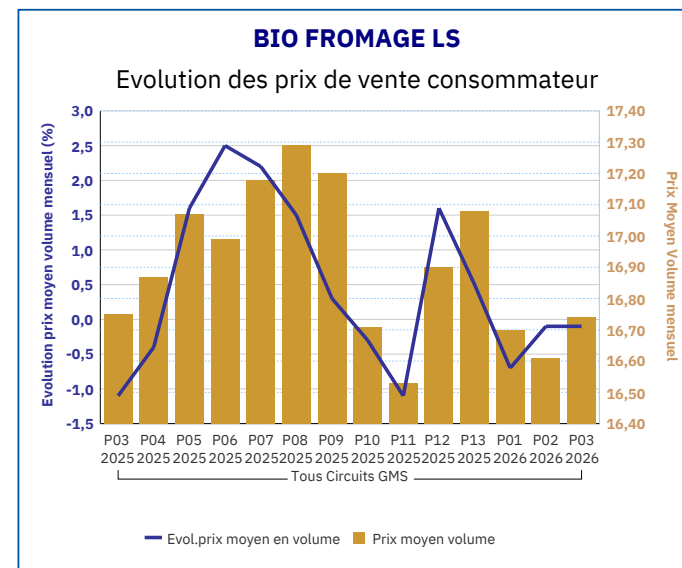
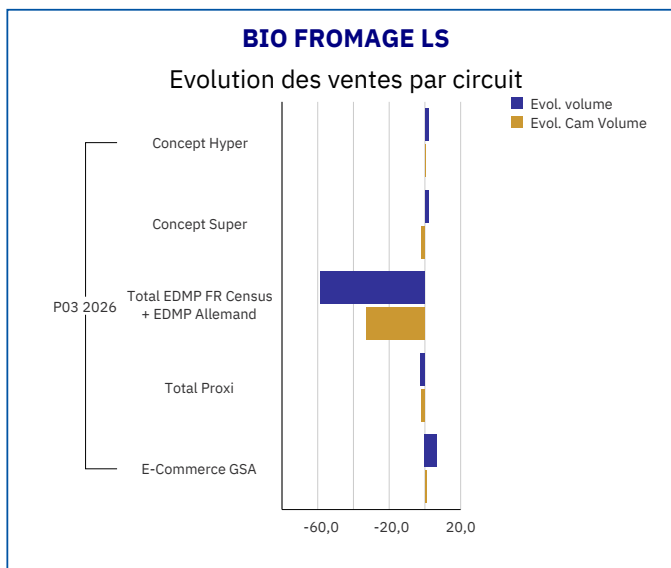
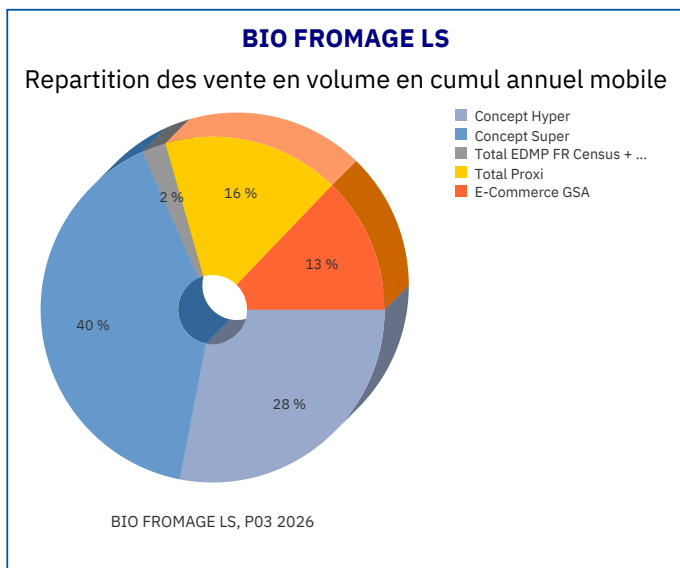
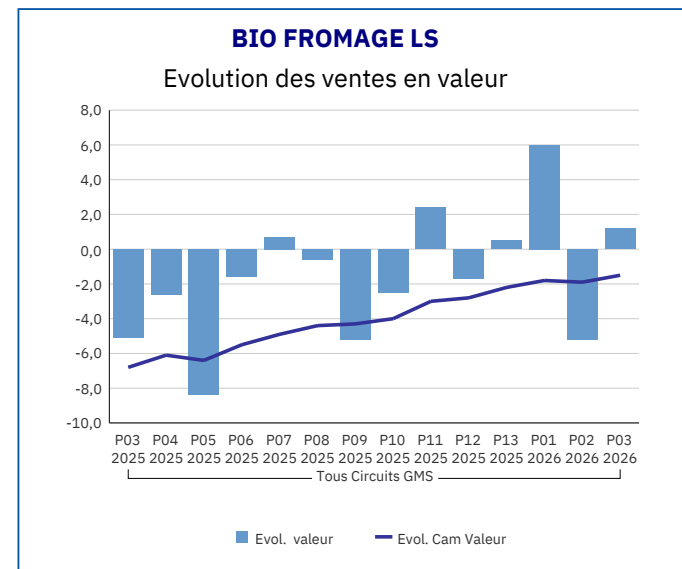
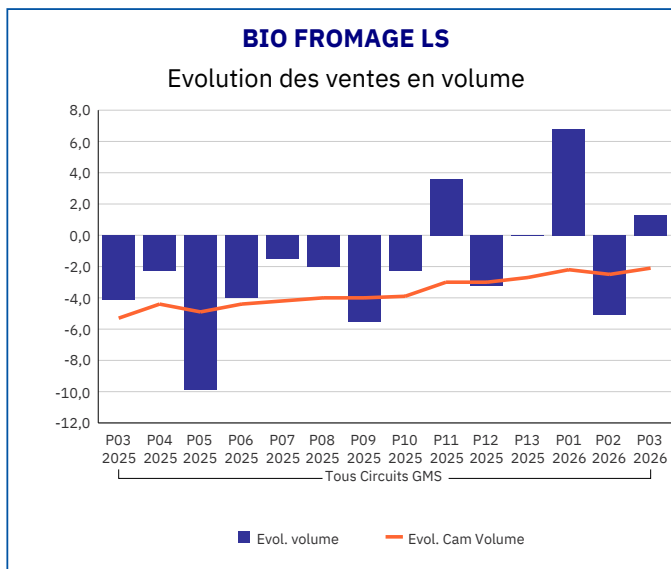
Pour en savoir plus : [Glossaire](#)

FROMAGES DE CHEVRE FROMAGE LS	
Tous Circuits GMS	
P03 2026	
Ventes en tonnes	3 941,31
Evol. volume	-0,80
CAM volume (tonnes)	51 458,89
Evol. Cam Volume	1,30
Ventes valeur (k€)	53 841,79
Evol. valeur	-1,20
CAM Valeur (K€)	711 567,24
Evol. Cam Valeur	1,00
Prix moyen volume	13,66
Evol.prix moyen en volume	-0,40
CAM Prix	13,83
Evol. CAM Prix	-0,30



Pour en savoir plus : [Glossaire](#)

BIO FROMAGE LS	
Tous Circuits GMS	
P03 2026	
Ventes en tonnes	535,44
Evol. volume	1,30
CAM volume (tonnes)	7 361,87
Evol. Cam Volume	-2,10
Ventes valeur (k€)	8 961,69
Evol. valeur	1,20
CAM Valeur (K€)	124 550,32
Evol. Cam Valeur	-1,50
Prix moyen volume	16,74
Evol.prix moyen en volume	-0,10
CAM Prix	16,92
Evol. CAM Prix	0,60



Pour en savoir plus : [Glossaire](#)