

Rapport sur les ventes en magasins

FROMAGE LS; FROMAGES FONDUS FROMAGE LS; PATES PERSILLEES FROMAGE LS; PATES FRAICHES MEDITERRANEENNES FROMAGE LS; PATES MOLLES FROMAGE LS; PATES MOLLES DE BREBIS FROMAGE LS; FCC FROMAGE LS; PPNC FROMAGE LS; CHEESECAKES & TOURTEAUX FROMAGE LS; PPC FROMAGE LS; PATES FRAICHES SALEES FROMAGE LS; FROMAGES DE CHEVRE FROMAGE LS; BIO FROMAGE LS;
Tous Circuits GMS;

Période d'étude : P01 2026

Tous Circuits GMS

	Ventes volumes mensuelles														Ventes volumes cumul courant	Ventes Volumes annuelles
	P01 2025	P02 2025	P03 2025	P04 2025	P05 2025	P06 2025	P07 2025	P08 2025	P09 2025	P10 2025	P11 2025	P12 2025	P13 2025	P01 2026	P01 2026	
FROMAGE LS	60 638	60 517	61 015	59 187	58 716	60 536	60 844	60 133	60 935	61 536	63 259	63 744	63 101	62 601	62 601	796 126
FROMAGES FONDUS FROMAGE LS	5 687	5 950	6 702	5 753	5 368	5 520	5 274	5 235	5 611	5 662	5 783	5 723	6 022	5 840	5 840	74 442
PATES PERSILLEES FROMAGE LS	1 278	1 310	1 286	1 380	1 234	1 229	1 169	1 233	1 261	1 281	1 379	1 409	1 512	1 347	1 347	17 031
PATES FRAICHES MEDITERRANEENNES FROMAGE LS	4 462	4 768	6 329	7 724	9 487	11 189	13 538	11 862	11 158	7 253	5 625	5 009	5 271	4 873	4 873	104 086
PATES MOLLES FROMAGE LS	11 120	11 475	11 298	11 258	11 009	11 136	10 655	10 847	10 663	11 567	11 496	11 625	11 337	11 105	11 105	145 472
PATES MOLLES DE BREBIS FROMAGE LS	203	203	218	220	202	215	206	238	229	231	229	221	242	215	215	2 870
FCC FROMAGE LS	572	547	387	262	214	178	160	156	169	282	436	604	576	603	603	4 574
PPNC FROMAGE LS	11 974	10 306	8 645	6 963	6 161	6 096	5 809	6 185	6 553	9 256	12 431	12 744	11 887	12 131	12 131	115 167
CHEESECAKES & TOURTEAUX FROMAGE LS	31	72	52	46	41	45	47	49	60	38	40	47	36	42	42	614
PPC FROMAGE LS	17 671	18 116	18 145	17 410	17 086	16 702	15 529	16 239	17 151	17 977	18 002	18 276	17 311	18 345	18 345	226 288
PATES FRAICHES SALEES FROMAGE LS	3 889	3 888	3 982	4 191	4 035	4 270	4 480	4 119	4 154	4 006	3 909	4 034	4 881	4 218	4 218	54 169
FROMAGES DE CHEVRE FROMAGE LS	3 750	3 882	3 972	3 981	3 879	3 956	3 979	3 968	3 928	3 983	3 929	4 052	4 025	3 882	3 882	51 415
BIO FROMAGE LS	512	571	529	544	572	620	618	598	611	582	577	520	492	540	540	7 377

Pour en savoir plus : [Glossaire](#)

Tous Circuits GMS

	Evolution Volume mensuelle (%)														Evolution Volume Cumul courant (%)	Evolution Volume annuelle (%)
	P01 2025	P02 2025	P03 2025	P04 2025	P05 2025	P06 2025	P07 2025	P08 2025	P09 2025	P10 2025	P11 2025	P12 2025	P13 2025	P01 2026	P01 2026	P01 2026
FROMAGE LS	4,5	3,0	2,2	2,9	-0,3	3,1	5,1	2,9	1,0	0,1	1,5	1,7	0,0	3,2	3,2	2,0
FROMAGES FONDUS FROMAGE LS	4,2	6,5	0,6	-1,8	-4,6	-0,8	-0,1	3,5	4,0	-1,1	2,2	0,4	-0,3	2,7	2,7	0,8
PATES PERSILLEES FROMAGE LS	0,7	0,9	-3,0	7,5	-3,6	2,4	0,6	6,7	3,0	0,4	2,4	2,3	0,9	5,5	5,5	2,0
PATES FRAICHES MEDITERRANEENNES FROMAGE LS	16,6	12,8	15,9	11,1	18,3	21,3	32,7	2,5	7,7	9,7	9,3	11,6	7,0	9,2	9,2	13,6
PATES MOLLES FROMAGE LS	0,8	-0,7	-2,4	1,1	-3,7	-1,8	-3,5	-1,1	-6,1	-3,9	-1,4	-2,4	-3,2	-0,1	-0,1	-2,3
PATES MOLLES DE BREBIS FROMAGE LS	0,5	-3,1	-0,6	7,2	-8,7	0,6	-2,6	4,9	3,0	-2,5	9,1	4,3	1,9	6,1	6,1	1,4
FCC FROMAGE LS	2,7	10,0	1,7	2,0	0,8	2,4	-0,6	0,8	-3,0	-6,3	-12,3	-3,7	-0,8	5,3	5,3	-0,3
PPNC FROMAGE LS	7,1	3,2	0,9	0,8	-6,6	-1,8	-1,1	10,8	2,4	-2,8	-0,8	1,1	-2,5	1,3	1,3	0,2
CHEESECAKES & TOURTEAUX FROMAGE LS	10,1	27,6	-12,1	13,4	-12,4	4,5	4,6	-7,8	-12,3	-5,3	-30,4	14,9	-3,9	34,1	34,1	-0,8
PPC FROMAGE LS	1,0	0,8	1,6	0,8	-3,2	-1,1	-4,2	2,6	-0,1	-0,2	1,6	1,1	0,8	3,8	3,8	0,4
PATES FRAICHES SALEES FROMAGE LS	18,2	9,8	8,2	11,7	6,4	9,1	16,8	4,9	5,0	5,9	6,3	9,1	2,5	8,5	8,5	7,9
FROMAGES DE CHEVRE FROMAGE LS	2,2	2,1	1,4	2,4	-3,0	0,4	3,3	1,8	-1,6	1,1	2,5	3,2	1,9	3,5	3,5	1,4
BIO FROMAGE LS	-0,9	-1,0	-4,1	-2,3	-9,9	-4,0	-1,5	-2,0	-5,5	-2,3	3,6	-3,2	-0,2	5,6	5,6	-2,2

Pour en savoir plus : [Glossaire](#)

Tous Circuits GMS

	Ventes Valeur mensuelles (000 €)														Ventes Valeur Cumul Courant (000 €)	Ventes Valeur annuelles (000 €)
	P01 2025	P02 2025	P03 2025	P04 2025	P05 2025	P06 2025	P07 2025	P08 2025	P09 2025	P10 2025	P11 2025	P12 2025	P13 2025	P01 2026	P01 2026	
FROMAGE LS	699 470	690 884	687 041	678 160	672 144	695 787	706 232	701 265	707 041	709 449	735 202	740 123	751 008	732 043	732 043	9 206 379
FROMAGES FONDUS FROMAGE LS	56 914	59 093	64 596	59 222	54 189	56 430	55 108	54 313	57 870	57 080	58 921	57 591	66 939	59 609	59 609	760 959
PATES PERSILLEES FROMAGE LS	20 352	20 841	20 288	22 137	19 793	19 592	18 610	19 602	20 196	20 436	22 252	22 487	24 577	21 688	21 688	272 499
PATES FRAICHES MEDITERRANEENNES FROMAGE LS	43 168	46 650	60 867	78 530	101 539	121 606	150 407	132 725	121 437	75 370	56 332	49 701	50 366	48 363	48 363	1 093 892
PATES MOLLES FROMAGE LS	116 544	119 305	116 719	115 338	110 801	112 550	108 116	110 703	109 832	122 040	122 088	123 928	125 068	119 982	119 982	1 516 473
PATES MOLLES DE BREBIS FROMAGE LS	4 097	4 115	4 391	4 488	4 147	4 384	4 193	4 887	4 684	4 653	4 591	4 456	4 899	4 334	4 334	58 222
FCC FROMAGE LS	8 517	8 192	6 212	4 456	3 914	3 357	3 053	2 957	3 146	4 646	6 842	8 813	8 856	9 149	9 149	73 593
PPNC FROMAGE LS	152 036	129 422	107 968	88 596	78 630	78 133	75 841	81 189	85 319	116 748	158 527	162 228	154 678	156 098	156 098	1 473 377
CHEESECAKES & TOURTEAUX FROMAGE LS	367	781	619	537	491	524	556	576	658	455	468	531	421	456	456	7 070
PPC FROMAGE LS	198 663	202 790	203 497	197 823	195 221	191 977	180 401	188 519	198 510	205 534	204 268	206 837	196 995	207 711	207 711	2 580 084
PATES FRAICHES SALEES FROMAGE LS	47 202	46 707	47 386	51 059	49 412	52 203	54 883	50 190	50 810	47 946	47 139	48 478	61 140	51 325	51 325	658 678
FROMAGES DE CHEVRE FROMAGE LS	51 610	52 987	54 499	55 974	54 006	55 034	55 066	55 603	54 579	54 541	53 774	55 073	57 068	53 329	53 329	711 532
BIO FROMAGE LS	8 610	9 501	8 853	9 184	9 766	10 536	10 622	10 345	10 517	9 723	9 545	8 788	8 411	9 077	9 077	124 867

Pour en savoir plus : [Glossaire](#)

Tous Circuits GMS

	Evolution valeur mensuelle (%)														Evolution valeur cumul courant (%)	Evolution valeur annuelle (%)
	P01 2025	P02 2025	P03 2025	P04 2025	P05 2025	P06 2025	P07 2025	P08 2025	P09 2025	P10 2025	P11 2025	P12 2025	P13 2025	P01 2026	P01 2026	P01 2026
FROMAGE LS	5,2	2,9	1,3	3,1	0,3	4,5	7,1	4,1	2,5	1,2	2,6	2,7	0,6	4,7	4,7	2,9
FROMAGES FONDUS FROMAGE LS	5,4	6,5	-0,1	1,8	-3,2	1,8	3,6	3,6	6,8	0,6	5,1	1,8	0,7	4,7	4,7	2,5
PATES PERSILLEES FROMAGE LS	-0,5	-0,2	-5,2	6,4	-4,2	2,0	0,3	6,1	4,0	0,5	3,2	2,4	0,3	6,6	6,6	1,6
PATES FRAICHES MEDITERRANEENNES FROMAGE LS	18,4	14,8	17,0	13,5	23,4	27,3	40,6	5,8	9,2	12,2	12,2	13,2	8,6	12,0	12,0	17,1
PATES MOLLES FROMAGE LS	2,4	1,0	-1,4	1,6	-3,4	-0,8	-1,9	0,7	-3,8	-1,3	0,3	0,0	-1,4	3,0	3,0	-0,6
PATES MOLLES DE BREBIS FROMAGE LS	0,7	-3,4	-1,0	6,4	-8,5	0,8	-2,8	4,5	2,9	-2,3	7,4	3,7	1,4	5,8	5,8	1,1
FCC FROMAGE LS	4,1	11,1	3,0	1,0	0,1	1,2	-1,7	-1,9	-5,4	-9,0	-10,4	-3,4	0,8	7,4	7,4	-0,1
PPNC FROMAGE LS	9,0	3,9	0,0	0,6	-6,2	-0,5	-0,2	10,7	4,0	-2,3	0,4	2,1	-1,1	2,7	2,7	1,0
CHEESECAKES & TOURTEAUX FROMAGE LS	11,1	19,1	-10,9	14,3	-9,2	4,3	8,4	-5,0	-9,2	-4,4	-25,2	16,7	-1,9	24,2	24,2	0,2
PPC FROMAGE LS	0,6	-0,2	0,2	0,3	-2,8	-0,5	-2,7	3,4	1,3	1,0	2,3	1,9	0,9	4,6	4,6	0,8
PATES FRAICHES SALEES FROMAGE LS	16,6	7,2	4,6	8,6	5,1	7,9	15,2	2,8	4,5	4,9	5,7	7,9	2,5	8,7	8,7	6,5
FROMAGES DE CHEVRE FROMAGE LS	3,1	1,1	0,6	2,5	-3,3	1,0	2,7	2,1	-1,9	1,0	2,4	2,8	0,8	3,3	3,3	1,1
BIO FROMAGE LS	-1,2	-2,6	-5,1	-2,6	-8,4	-1,6	0,7	-0,6	-5,2	-2,5	2,4	-1,7	0,2	5,4	5,4	-1,8

Pour en savoir plus : [Glossaire](#)

Tous Circuits GMS

	Prix Moyen Volume mensuel														Prix Moyen Volume cumulé courant	Prix Moyen Volume annuel	
	P01 2025	P02 2025	P03 2025	P04 2025	P05 2025	P06 2025	P07 2025	P08 2025	P09 2025	P10 2025	P11 2025	P12 2025	P13 2025	P01 2026	P01 2026	P01 2026	
FROMAGE LS	12	11	11	11	11	11	12	12	12	12	12	12	12	12	12	12	12
FROMAGES FONDUS FROMAGE LS	10	10	10	10	10	10	10	10	10	10	10	10	10	11	10	10	10
PATES PERSILLEES FROMAGE LS	16	16	16	16	16	16	16	16	16	16	16	16	16	16	16	16	16
PATES FRAICHES MEDITERRANEENNES FROMAGE LS	10	10	10	10	11	11	11	11	11	10	10	10	10	10	10	10	10
PATES MOLLES FROMAGE LS	10	10	10	10	10	10	10	10	10	10	11	11	11	11	11	11	11
PATES MOLLES DE BREBIS FROMAGE LS	20	20	20	20	20	20	20	20	20	20	20	20	20	20	20	20	20
FCC FROMAGE LS	15	15	16	17	18	19	19	19	19	16	16	15	15	15	15	15	15
PPNC FROMAGE LS	13	13	12	13	13	13	13	13	13	13	13	13	13	13	13	13	13
CHEESECAKES & TOURTEAUX FROMAGE LS	12	11	12	12	12	12	12	12	11	12	12	11	12	11	11	11	11
PPC FROMAGE LS	11	11	11	11	11	11	12	12	12	11	11	11	11	11	11	11	11
PATES FRAICHES SALEES FROMAGE LS	12	12	12	12	12	12	12	12	12	12	12	12	13	12	12	12	12
FROMAGES DE CHEVRE FROMAGE LS	14	14	14	14	14	14	14	14	14	14	14	14	14	14	14	14	14
BIO FROMAGE LS	17	17	17	17	17	17	17	17	17	17	17	17	17	17	17	17	17

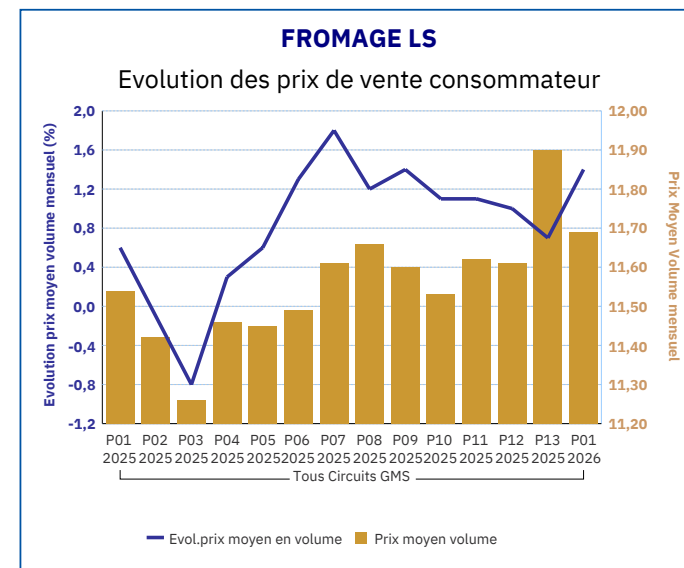
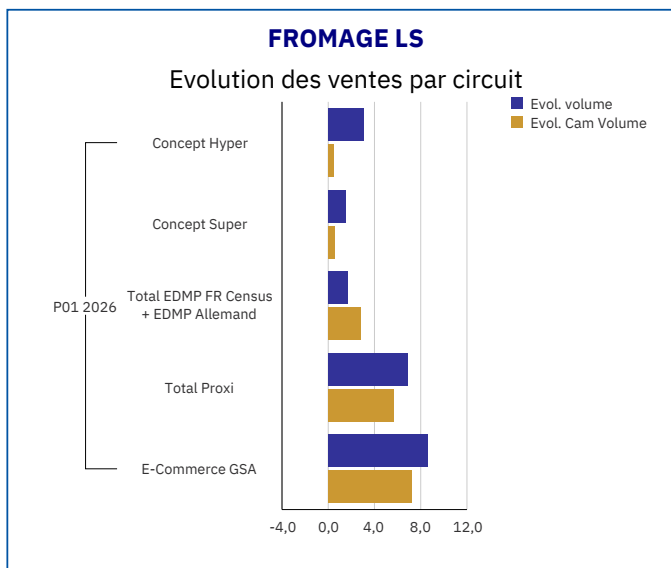
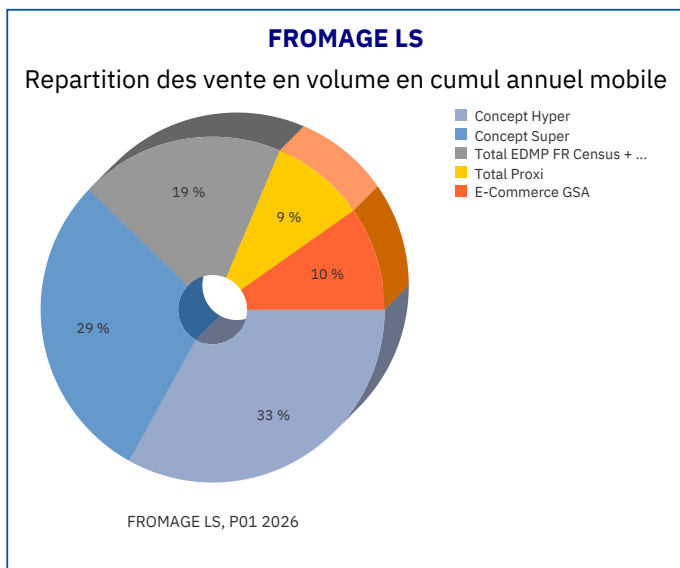
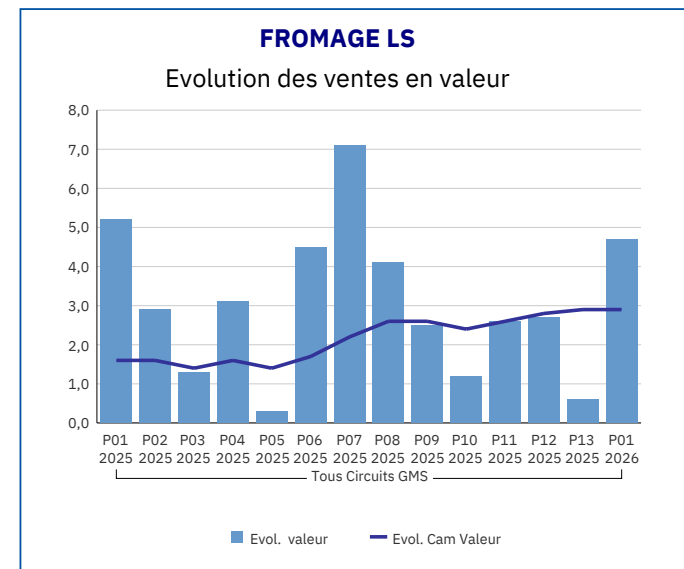
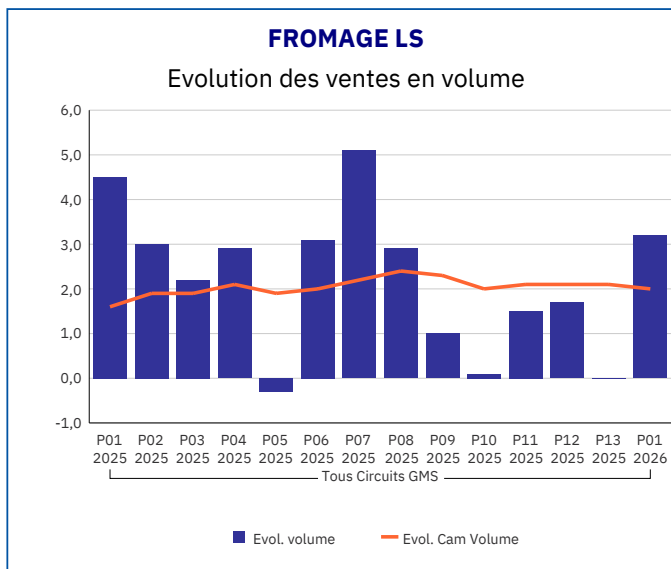
Pour en savoir plus : [Glossaire](#)

Tous Circuits GMS

	Evolution prix moyen volume mensuel (%)														Evolution prix moyen volume cumul courant (%)	Evolution prix moyen volume annuel (%)	
	P01 2025	P02 2025	P03 2025	P04 2025	P05 2025	P06 2025	P07 2025	P08 2025	P09 2025	P10 2025	P11 2025	P12 2025	P13 2025	P01 2026	P01 2026	P01 2026	
FROMAGE LS	0,6	-0,1	-0,8	0,3	0,6	1,3	1,8	1,2	1,4	1,1	1,1	1,0	0,7	1,4		1,4	0,8
FROMAGES FONDUS FROMAGE LS	1,1	0,1	-0,7	3,6	1,5	2,7	3,8	0,1	2,7	1,7	2,9	1,4	1,0	2,0		2,0	1,8
PATES PERSILLEES FROMAGE LS	-1,2	-1,1	-2,3	-1,0	-0,7	-0,4	-0,3	-0,6	0,9	0,1	0,8	0,1	-0,6	1,0		1,0	-0,3
PATES FRAICHES MEDITERRANEENNES FROMAGE LS	1,6	1,7	0,9	2,1	4,3	4,9	5,9	3,2	1,4	2,3	2,7	1,4	1,5	2,6		2,6	2,7
PATES MOLLES FROMAGE LS	1,6	1,7	1,0	0,4	0,3	1,0	1,7	1,8	2,5	2,7	1,7	2,5	1,8	3,1		3,1	1,7
PATES MOLLES DE BREBIS FROMAGE LS	0,2	-0,3	-0,5	-0,7	0,2	0,3	-0,2	-0,4	-0,1	0,2	-1,5	-0,6	-0,5	-0,3		-0,3	-0,3
FCC FROMAGE LS	1,4	1,0	1,3	-1,0	-0,7	-1,2	-1,1	-2,6	-2,4	-2,9	2,1	0,3	1,7	2,0		2,0	-0,5
PPNC FROMAGE LS	1,7	0,6	-0,9	-0,1	0,5	1,3	0,9	-0,1	1,5	0,5	1,1	1,0	1,4	1,3		1,3	0,7
CHEESECAKES & TOURTEAUX FROMAGE LS	0,9	-6,7	1,4	0,9	3,6	-0,2	3,7	3,0	3,5	1,0	7,5	1,6	2,1	-7,4		-4,0	1,1
PPC FROMAGE LS	-0,4	-1,0	-1,3	-0,5	0,4	0,7	1,5	0,8	1,4	1,2	0,7	0,8	0,1	0,7		0,7	0,4
PATES FRAICHES SALEES FROMAGE LS	-1,3	-2,4	-3,3	-2,7	-1,2	-1,1	-1,3	-2,0	-0,5	-1,0	-0,6	-1,1	-0,1	0,3		0,2	-1,3
FROMAGES DE CHEVRE FROMAGE LS	0,9	-1,0	-0,8	0,1	-0,3	0,6	-0,6	0,2	-0,3	-0,1	-0,1	-0,4	-1,1	-0,2		-0,2	-0,3
BIO FROMAGE LS	-0,4	-1,7	-1,1	-0,4	1,6	2,5	2,2	1,5	0,3	-0,3	-1,1	1,6	0,5	-0,2		-0,2	0,4

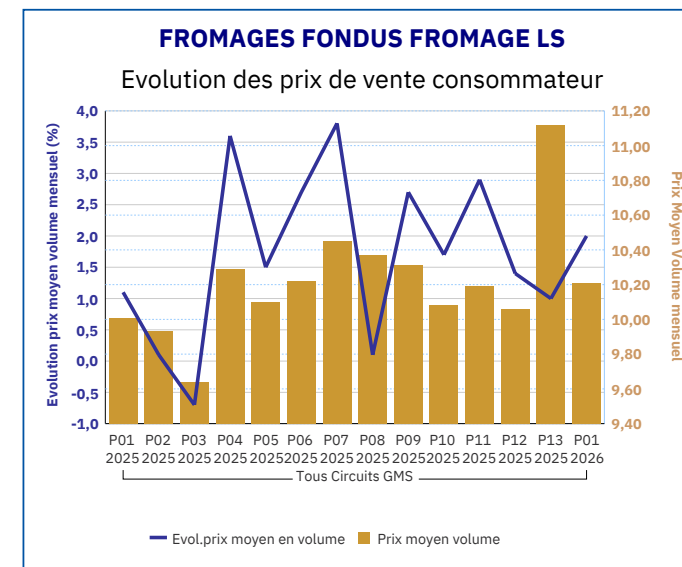
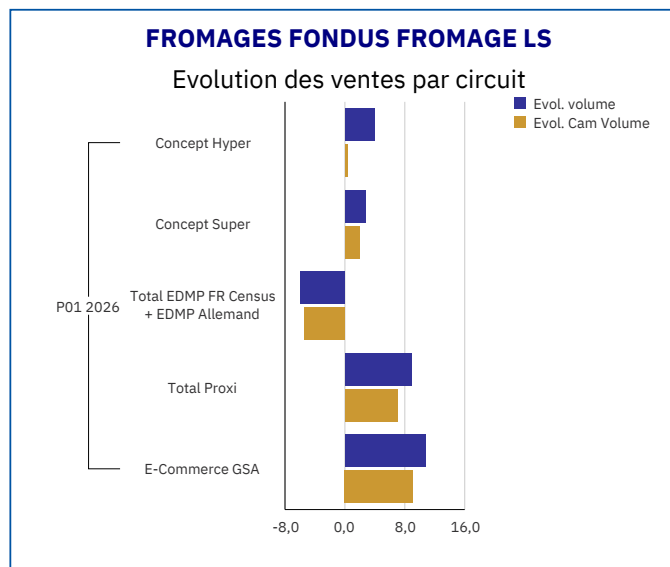
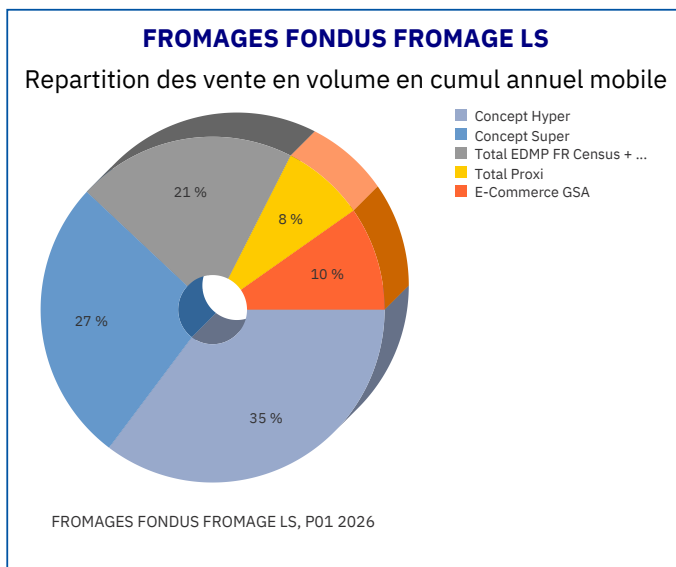
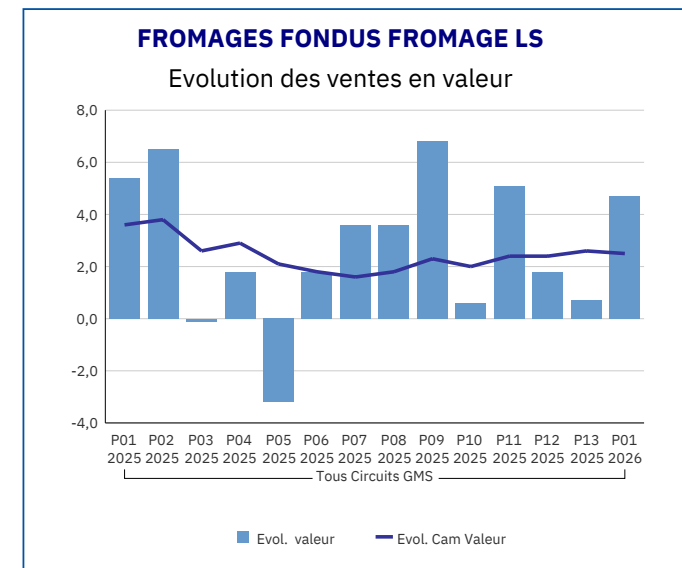
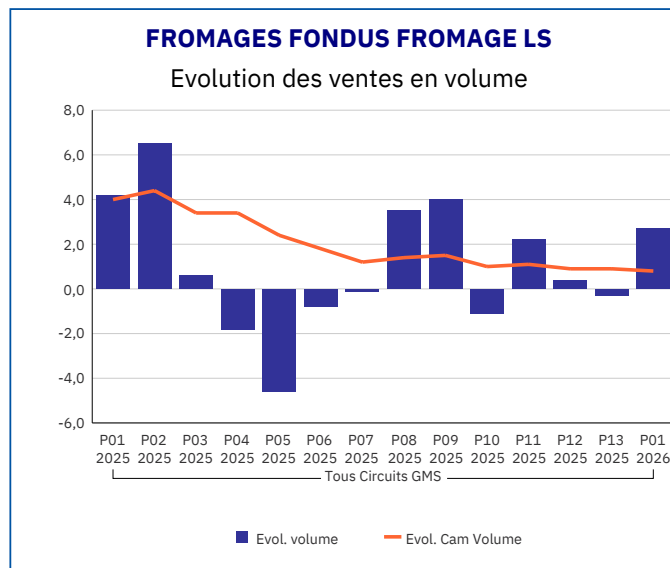
Pour en savoir plus : [Glossaire](#)

FROMAGE LS	
Tous Circuits GMS	
P01 2026	
Ventes en tonnes	62 601,21
Evol. volume	3,20
CAM volume (tonnes)	796 125,84
Evol. Cam Volume	2,00
Ventes valeur (k€)	732 043,12
Evol. valeur	4,70
CAM Valeur (K€)	9 206 379,39
Evol. Cam Valeur	2,90
Prix moyen volume	11,69
Evol.prix moyen en volume	1,40
CAM Prix	11,56
Evol. CAM Prix	0,80



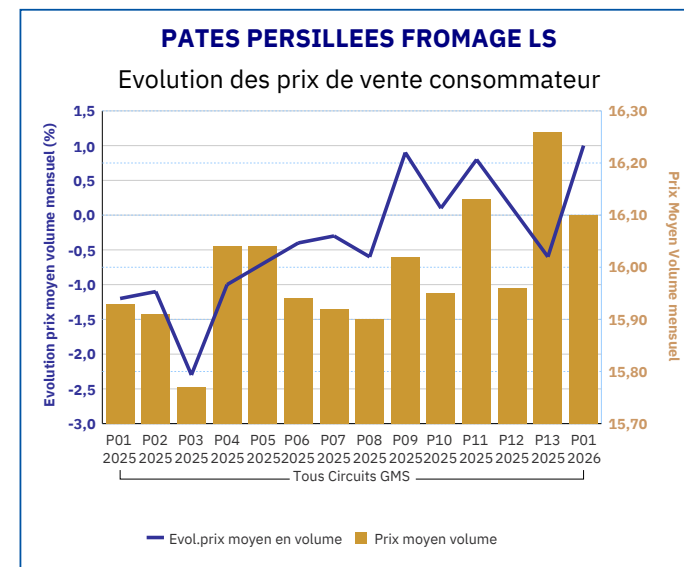
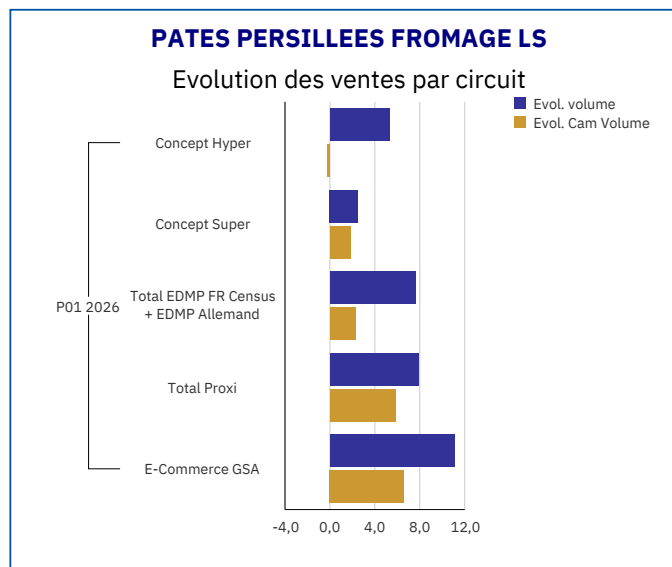
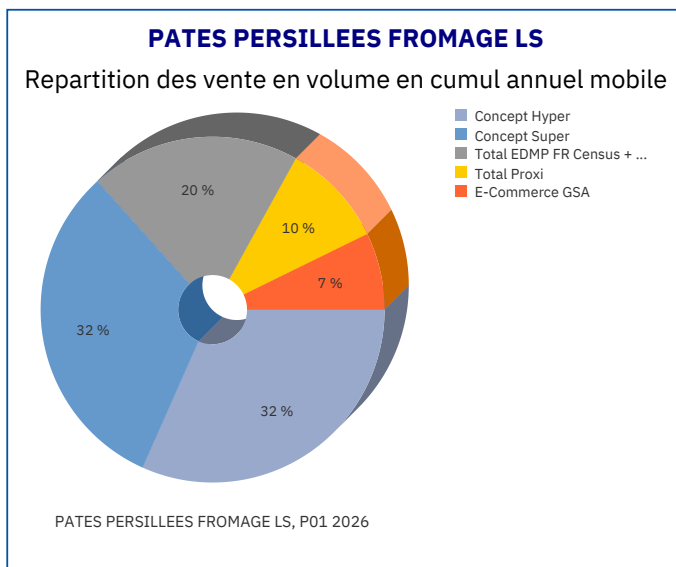
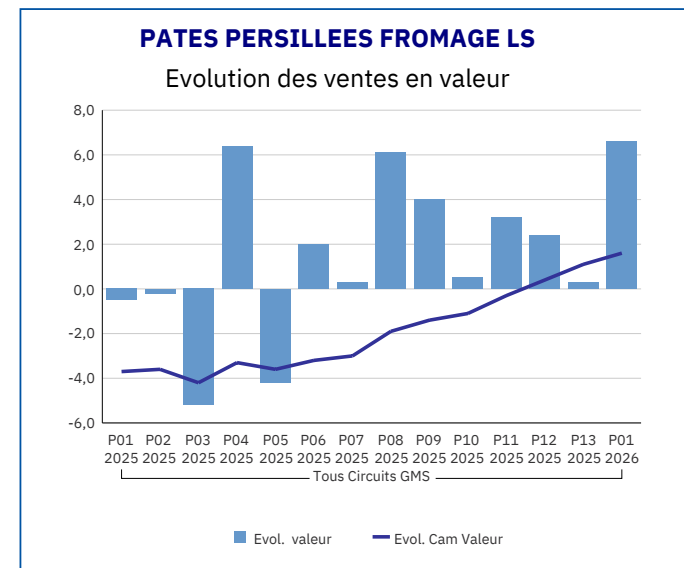
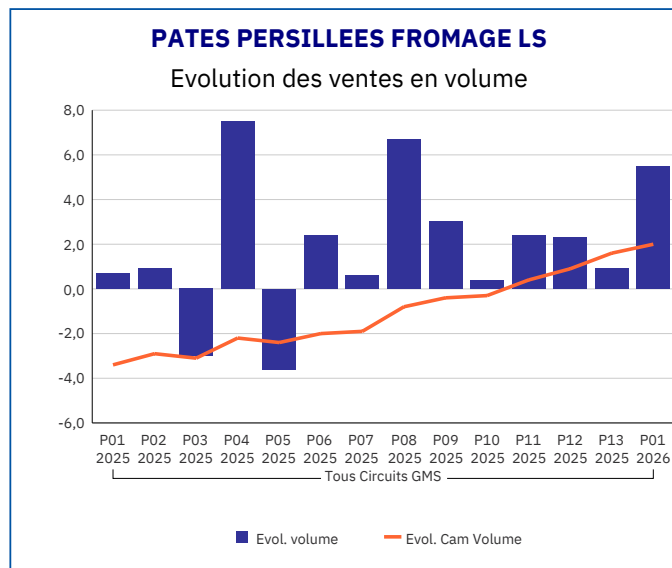
Pour en savoir plus : [Glossaire](#)

FROMAGES FONDUS FROMAGE LS	
Tous Circuits GMS	
P01 2026	
Ventes en tonnes	5 840,26
Evol. volume	2,70
CAM volume (tonnes)	74 442,10
Evol. Cam Volume	0,80
Ventes valeur (k€)	59 608,76
Evol. valeur	4,70
CAM Valeur (K€)	760 959,37
Evol. Cam Valeur	2,50
Prix moyen volume	10,21
Evol.prix moyen en volume	2,00
CAM Prix	10,23
Evol. CAM Prix	1,80



Pour en savoir plus : [Glossaire](#)

PATES PERSILLEES FROMAGE LS	
Tous Circuits GMS	
P01 2026	
Ventes en tonnes	1 347,48
Evol. volume	5,50
CAM volume (tonnes)	17 031,43
Evol. Cam Volume	2,00
Ventes valeur (k€)	21 687,74
Evol. valeur	6,60
CAM Valeur (K€)	272 499,12
Evol. Cam Valeur	1,60
Prix moyen volume	16,10
Evol.prix moyen en volume	1,00
CAM Prix	15,99
Evol. CAM Prix	-0,30

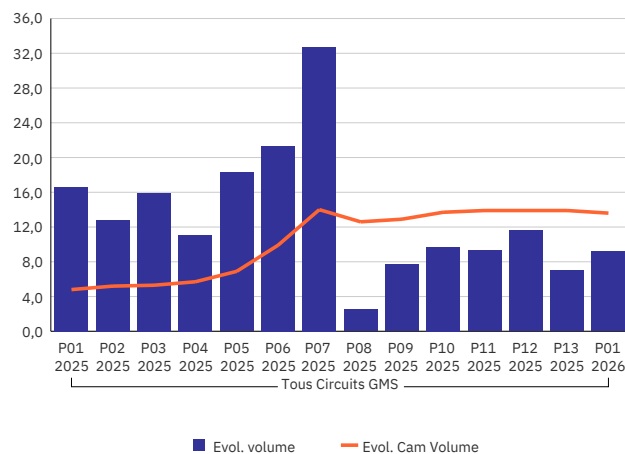


Pour en savoir plus : [Glossaire](#)

PATES FRAICHES MEDITERRANEENNES FROMAGE LS	
Tous Circuits GMS	
P01 2026	
Ventes en tonnes	4 872,80
Evol. volume	9,20
CAM volume (tonnes)	104 085,68
Evol. Cam Volume	13,60
Ventes valeur (k€)	48 363,20
Evol. valeur	12,00
CAM Valeur (K€)	1 093 891,58
Evol. Cam Valeur	17,10
Prix moyen volume	9,93
Evol.prix moyen en volume	2,60
CAM Prix	10,32
Evol. CAM Prix	2,70

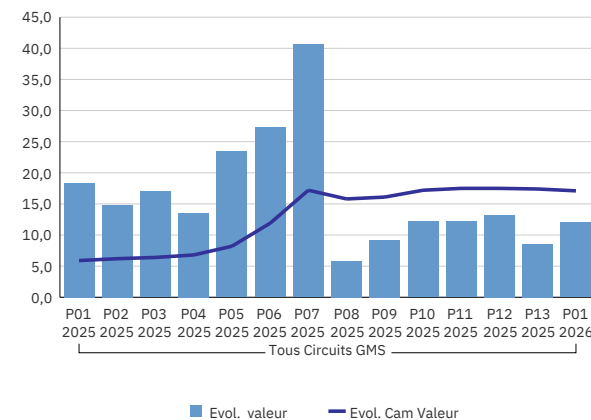
PATES FRAICHES MEDITERRANEENNES FROMAGE LS

Evolution des ventes en volume



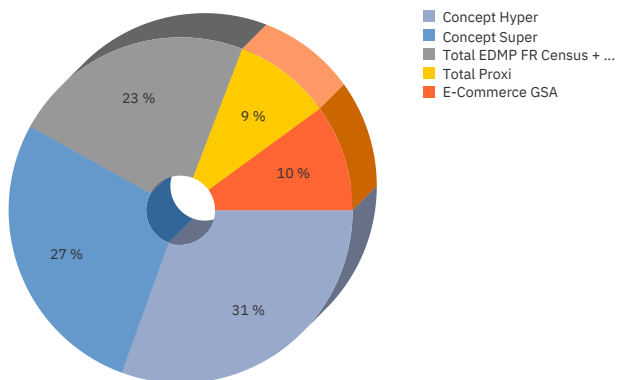
PATES FRAICHES MEDITERRANEENNES FROMAGE LS

Evolution des ventes en valeur



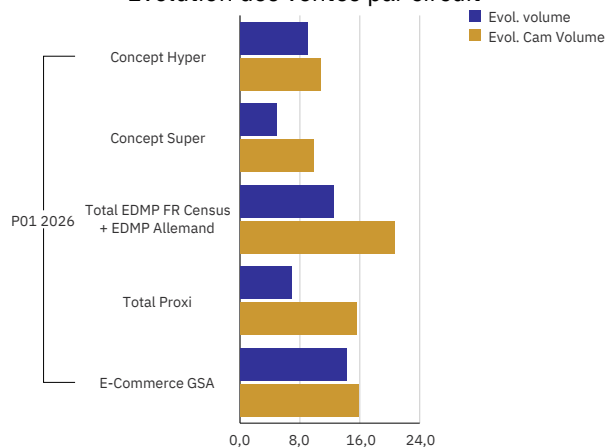
PATES FRAICHES MEDITERRANEENNES FROMAGE LS

Repartition des vente en volume en cumul annuel mobile



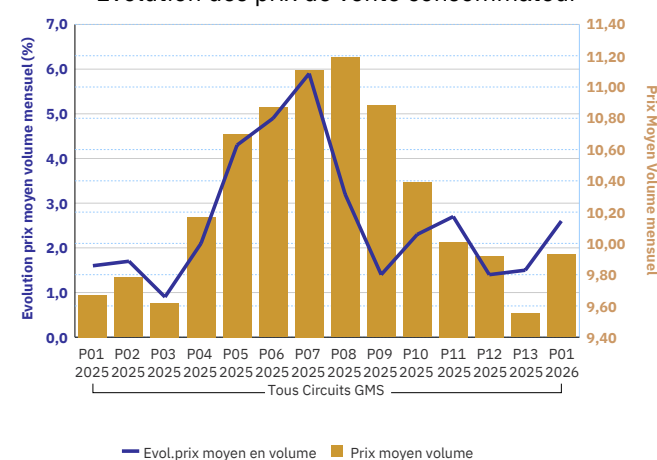
PATES FRAICHES MEDITERRANEENNES FROMAGE LS

Evolution des ventes par circuit



PATES FRAICHES MEDITERRANEENNES FROMAGE LS

Evolution des prix de vente consommateur



Pour en savoir plus : [Glossaire](#)

PATES MOLLES FROMAGE LS

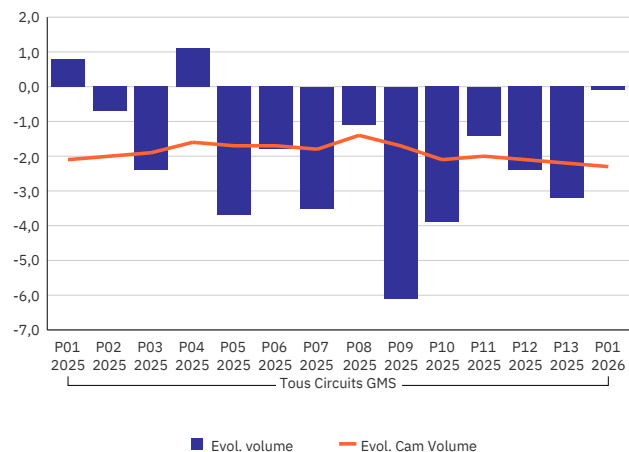
Tous Circuits GMS

P01 2026

Ventes en tonnes	11 105,06
Evol. volume	-0,10
CAM volume (tonnes)	145 471,70
Evol. Cam Volume	-2,30
Ventes valeur (k€)	119 982,35
Evol. valeur	3,00
CAM Valeur (K€)	1 516 472,52
Evol. Cam Valeur	-0,60
Prix moyen volume	10,80
Evol.prix moyen en volume	3,10
CAM Prix	10,42
Evol. CAM Prix	1,70

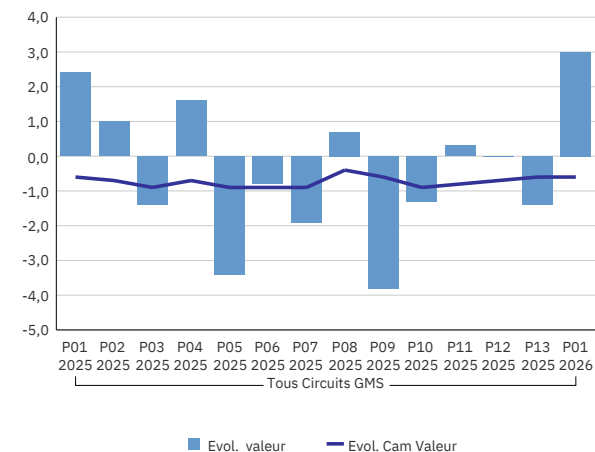
PATES MOLLES FROMAGE LS

Evolution des ventes en volume



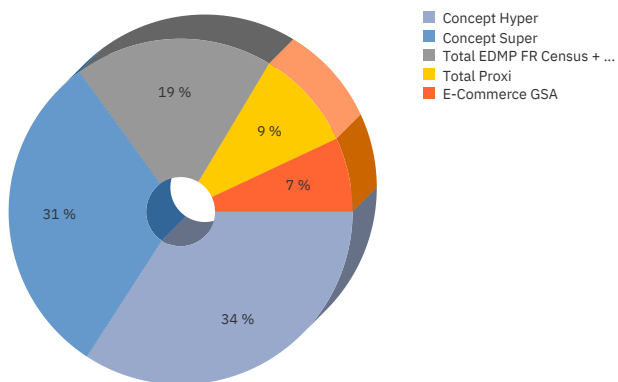
PATES MOLLES FROMAGE LS

Evolution des ventes en valeur



PATES MOLLES FROMAGE LS

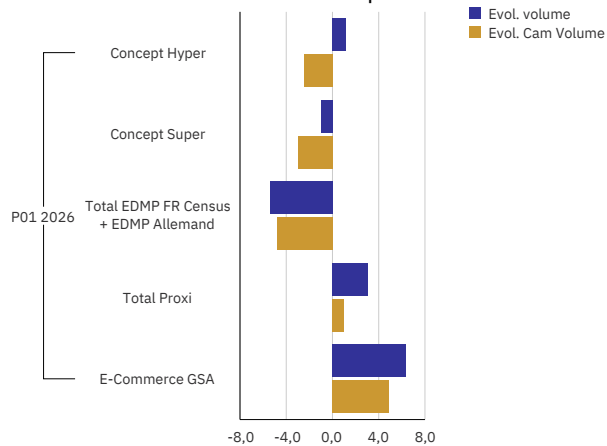
Repartition des vente en volume en cumul annuel mobile



PATES MOLLES FROMAGE LS, P01 2026

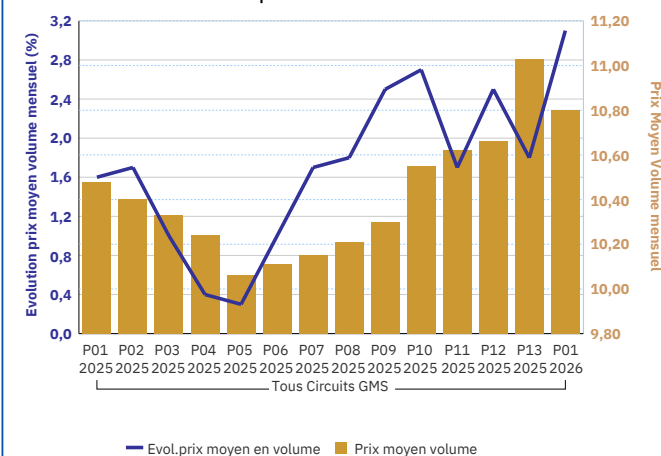
PATES MOLLES FROMAGE LS

Evolution des ventes par circuit



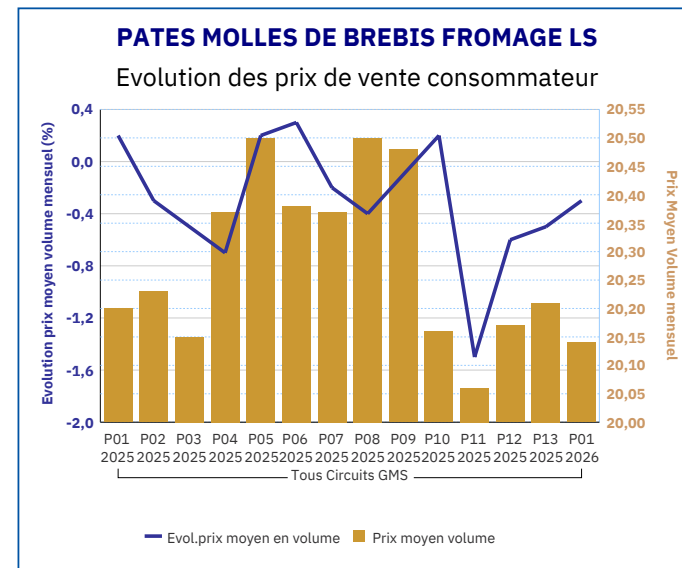
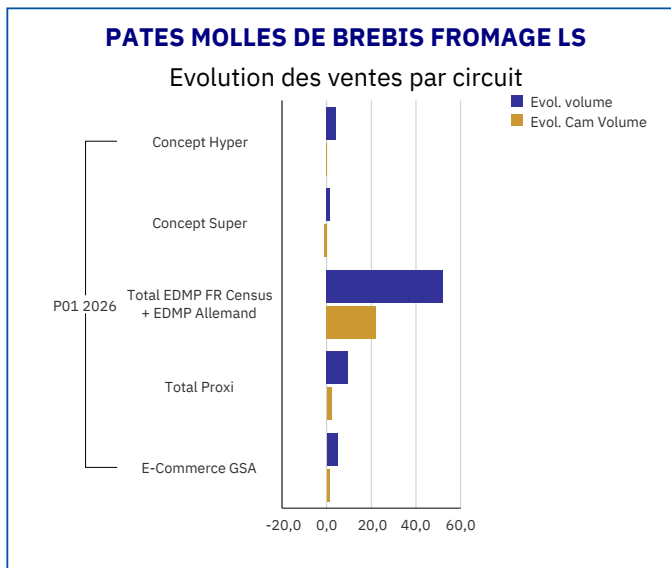
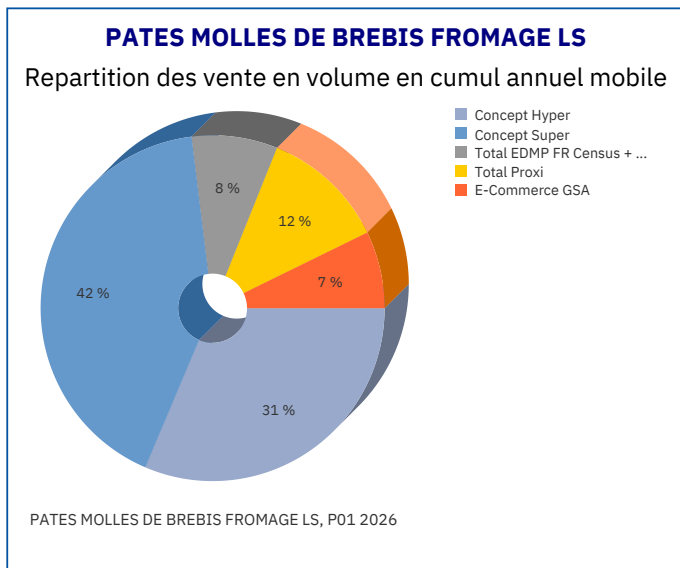
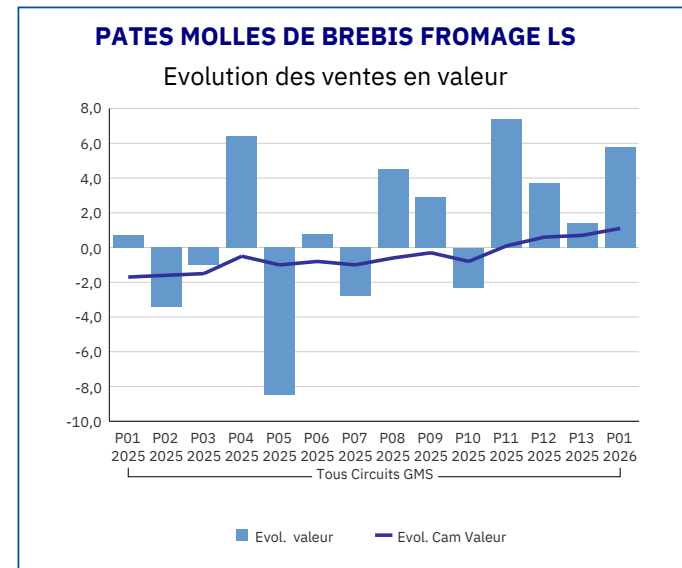
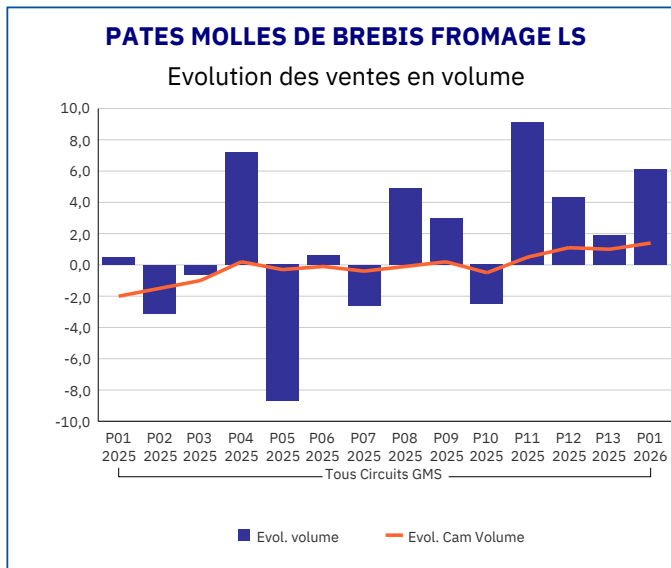
PATES MOLLES FROMAGE LS

Evolution des prix de vente consommateur



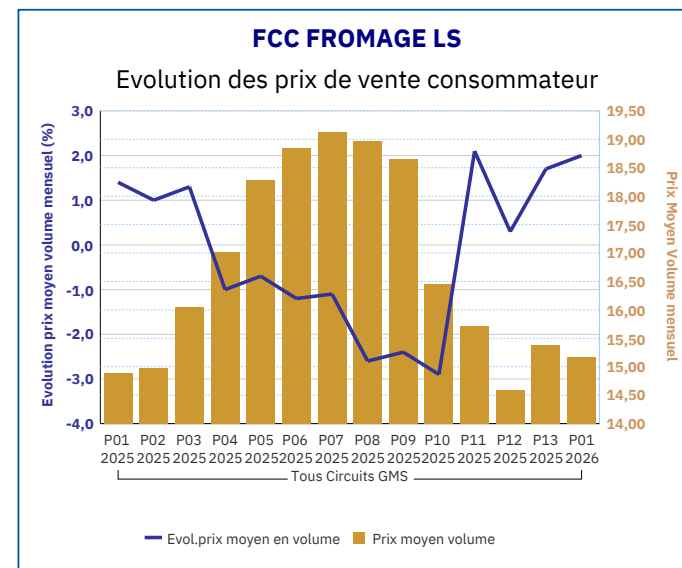
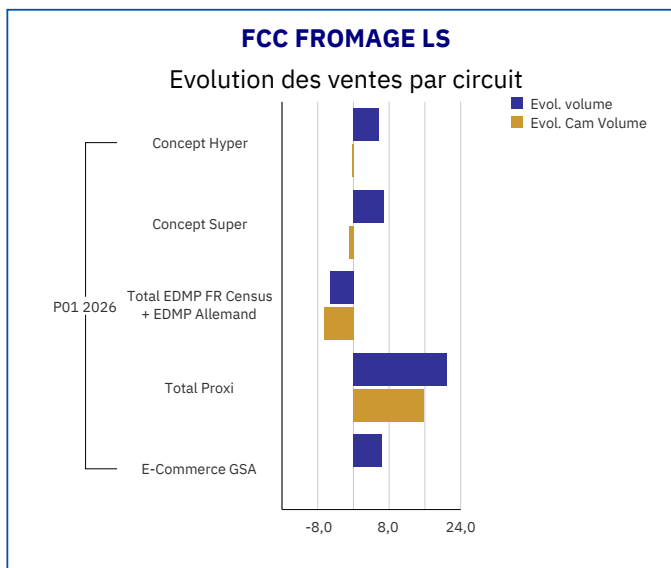
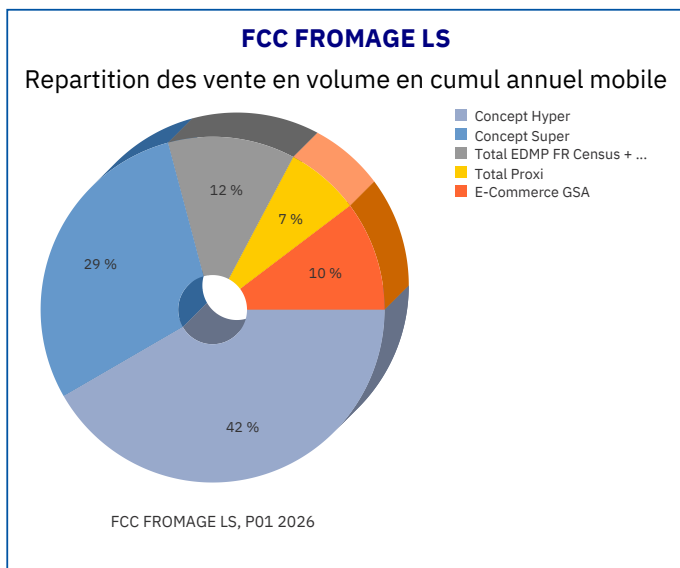
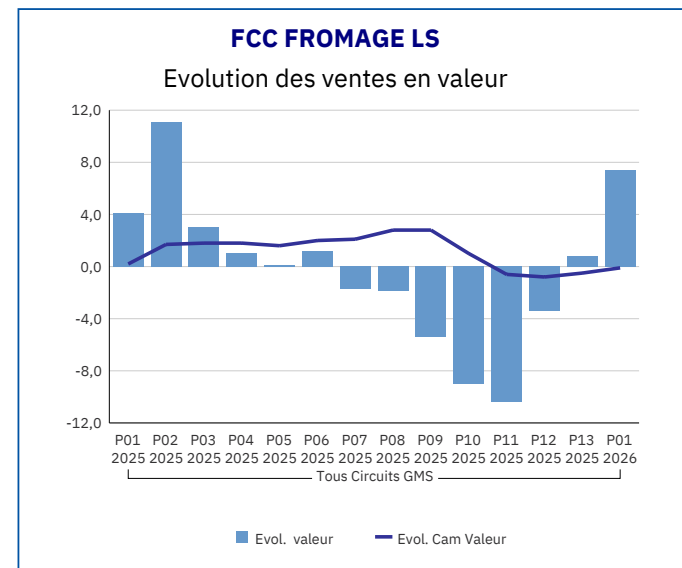
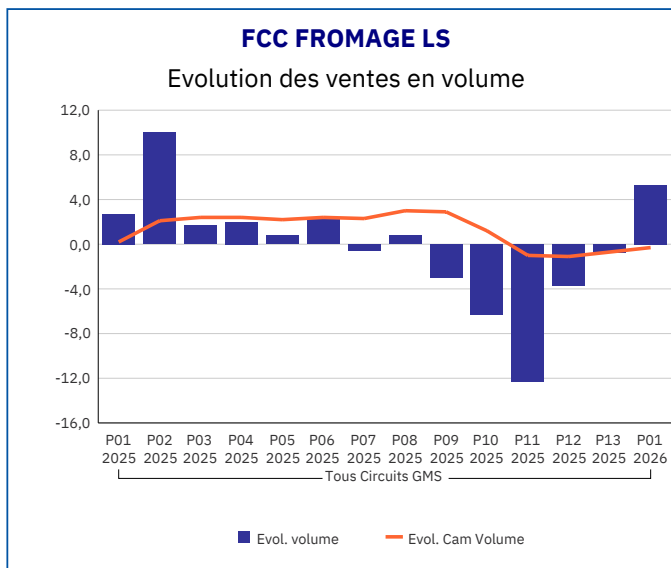
Pour en savoir plus : [Glossaire](#)

PATES MOLLES DE BREBIS FROMAGE LS	
Tous Circuits GMS	
P01 2026	
Ventes en tonnes	215,17
Evol. volume	6,10
CAM volume (tonnes)	2 869,90
Evol. Cam Volume	1,40
Ventes valeur (k€)	4 334,08
Evol. valeur	5,80
CAM Valeur (K€)	58 222,46
Evol. Cam Valeur	1,10
Prix moyen volume	20,14
Evol.prix moyen en volume	-0,30
CAM Prix	20,29
Evol. CAM Prix	-0,30



Pour en savoir plus : [Glossaire](#)

FCC FROMAGE LS	
Tous Circuits GMS	
P01 2026	
Ventes en tonnes	602,99
Evol. volume	5,30
CAM volume (tonnes)	4 573,57
Evol. Cam Volume	-0,30
Ventes valeur (k€)	9 148,56
Evol. valeur	7,40
CAM Valeur (K€)	73 593,04
Evol. Cam Valeur	-0,10
Prix moyen volume	15,17
Evol.prix moyen en volume	2,00
CAM Prix	16,89
Evol. CAM Prix	-0,50



Pour en savoir plus : [Glossaire](#)

PPNC FROMAGE LS

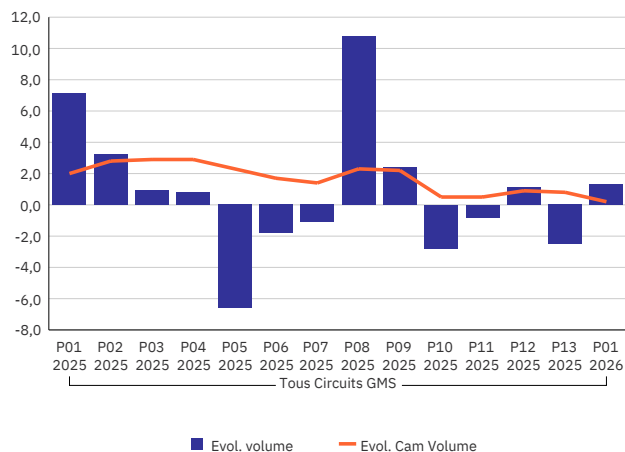
Tous Circuits GMS

P01 2026

Ventes en tonnes	12 131,45
Evol. volume	1,30
CAM volume (tonnes)	115 166,64
Evol. Cam Volume	0,20
Ventes valeur (k€)	156 097,53
Evol. valeur	2,70
CAM Valeur (K€)	1 473 377,32
Evol. Cam Valeur	1,00
Prix moyen volume	12,87
Evol.prix moyen en volume	1,30
CAM Prix	12,81
Evol. CAM Prix	0,70

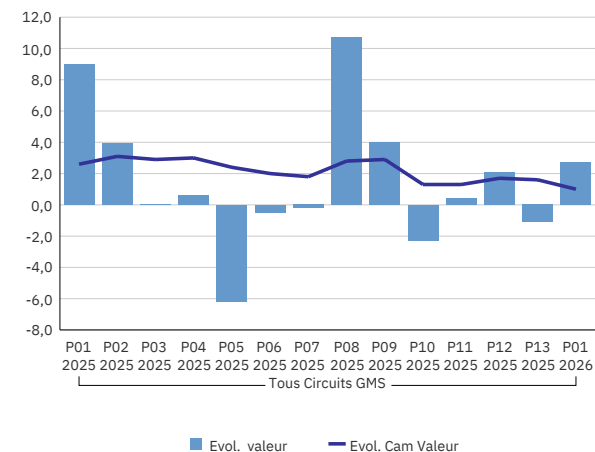
PPNC FROMAGE LS

Evolution des ventes en volume



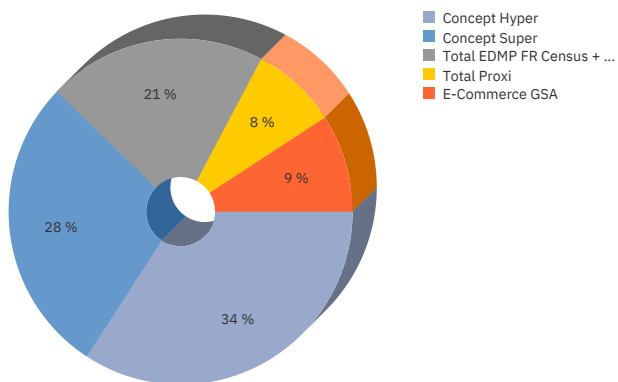
PPNC FROMAGE LS

Evolution des ventes en valeur



PPNC FROMAGE LS

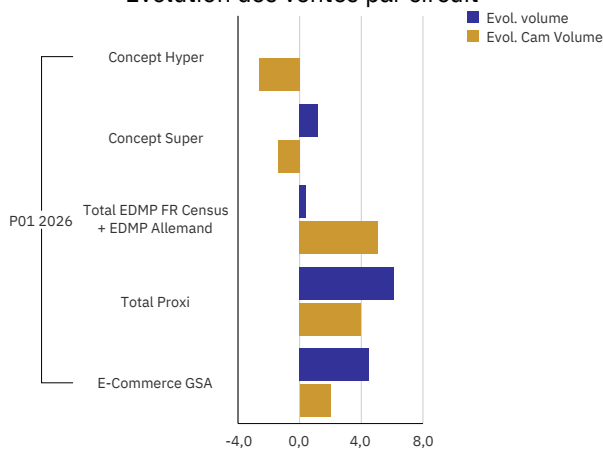
Repartition des vente en volume en cumul annuel mobile



PPNC FROMAGE LS, P01 2026

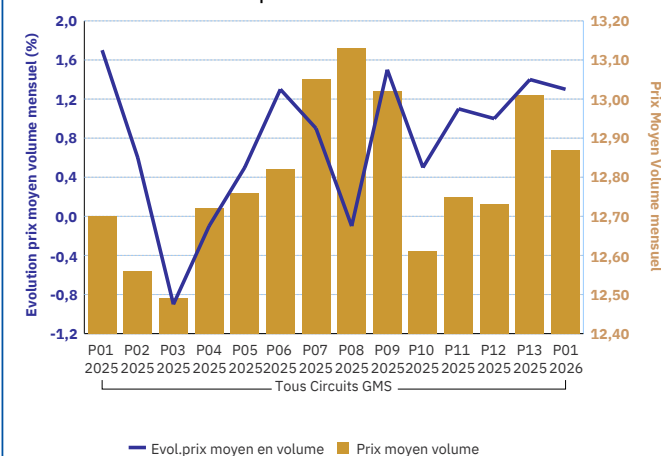
PPNC FROMAGE LS

Evolution des ventes par circuit



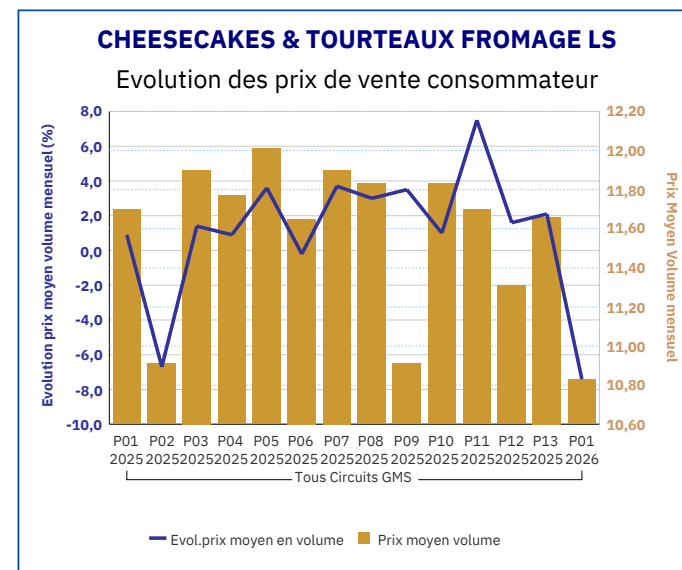
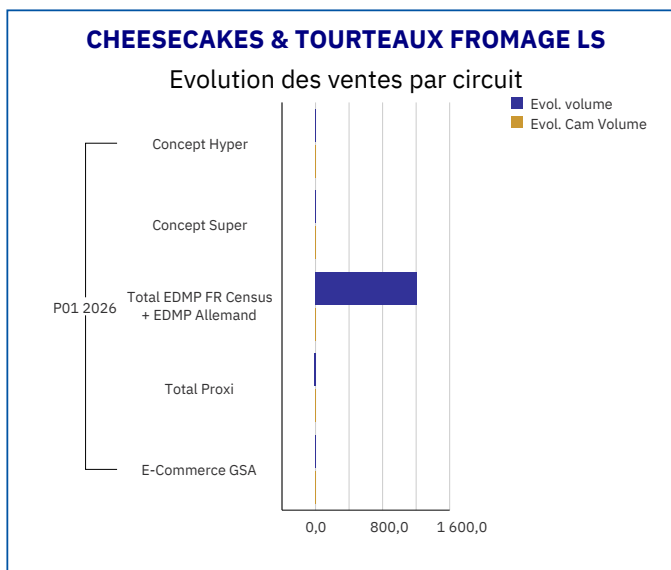
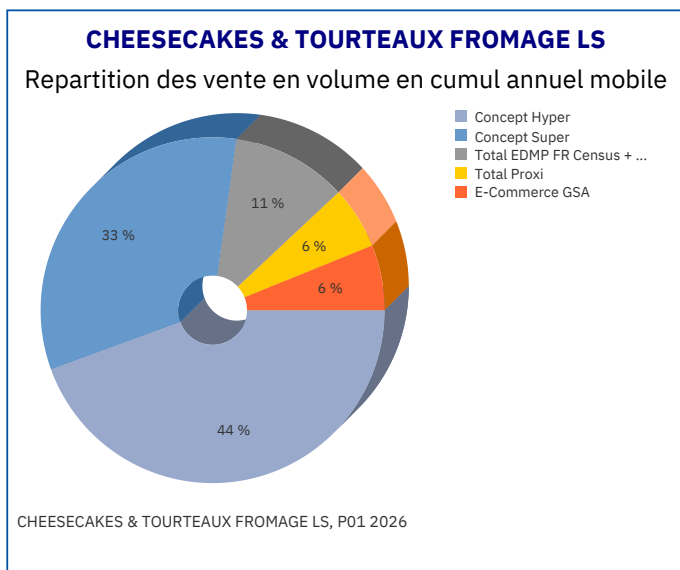
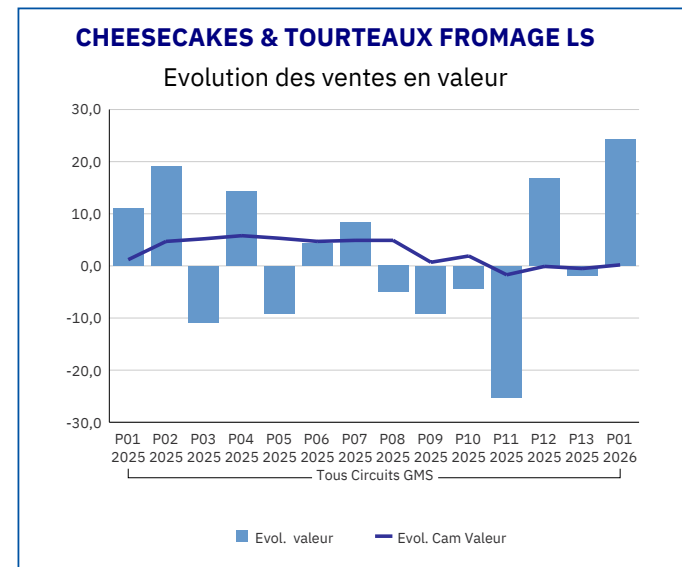
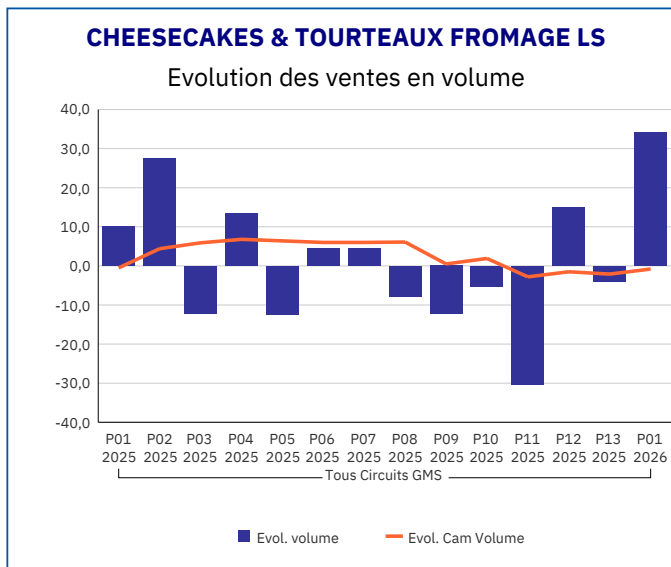
PPNC FROMAGE LS

Evolution des prix de vente consommateur



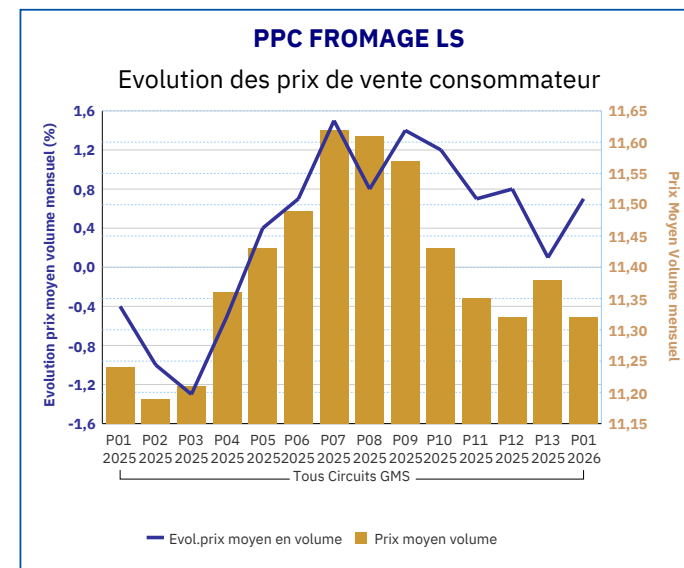
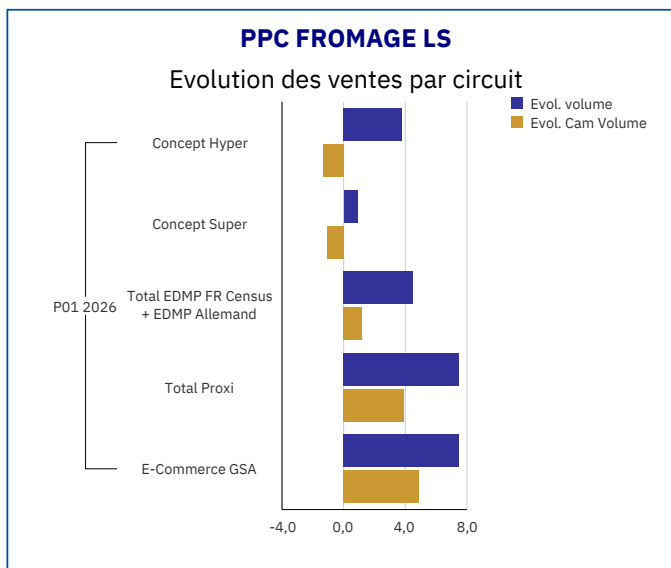
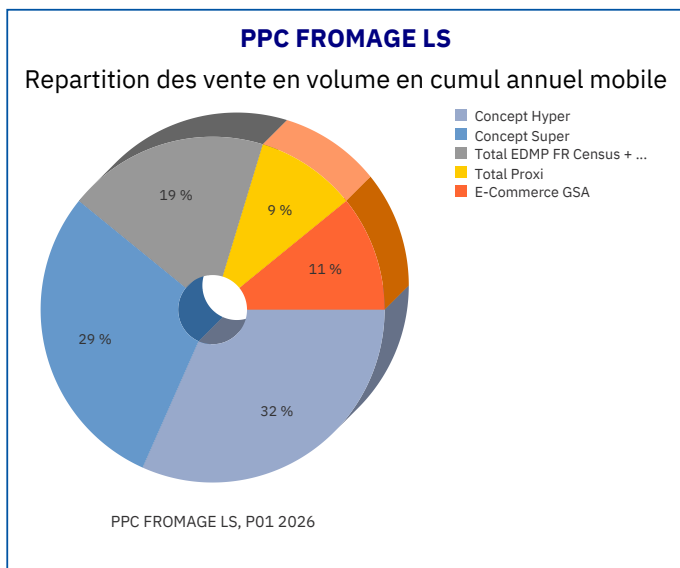
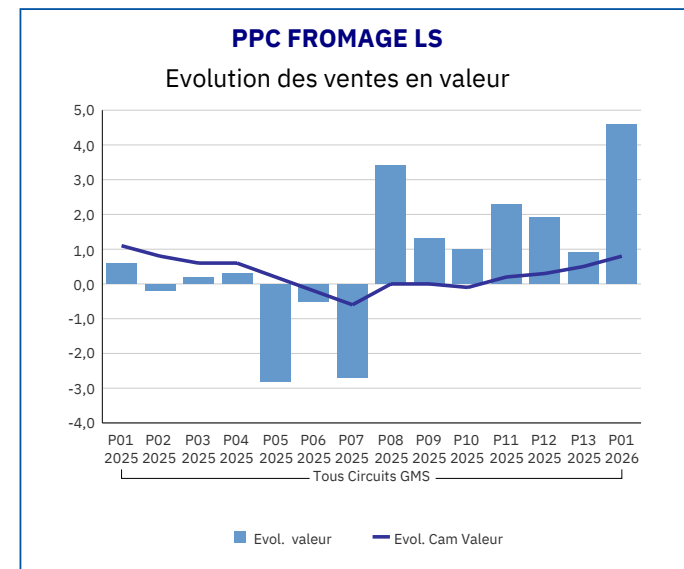
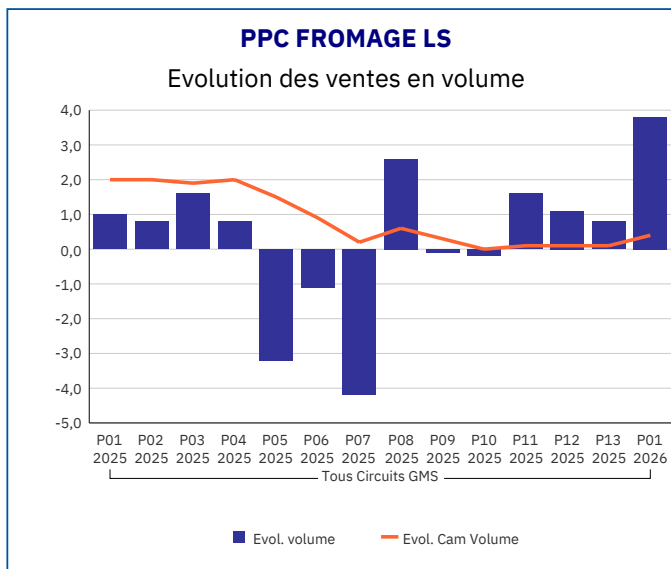
Pour en savoir plus : [Glossaire](#)

CHEESECAKES & TOURTEAUX FROMAGE LS	
Tous Circuits GMS	
P01 2026	
Ventes en tonnes	42,08
Evol. volume	34,10
CAM volume (tonnes)	614,23
Evol. Cam Volume	-0,80
Ventes valeur (k€)	455,92
Evol. valeur	24,20
CAM Valeur (K€)	7 070,28
Evol. Cam Valeur	0,20
Prix moyen volume	10,83
Evol.prix moyen en volume	-7,40
CAM Prix	11,60
Evol. CAM Prix	1,10



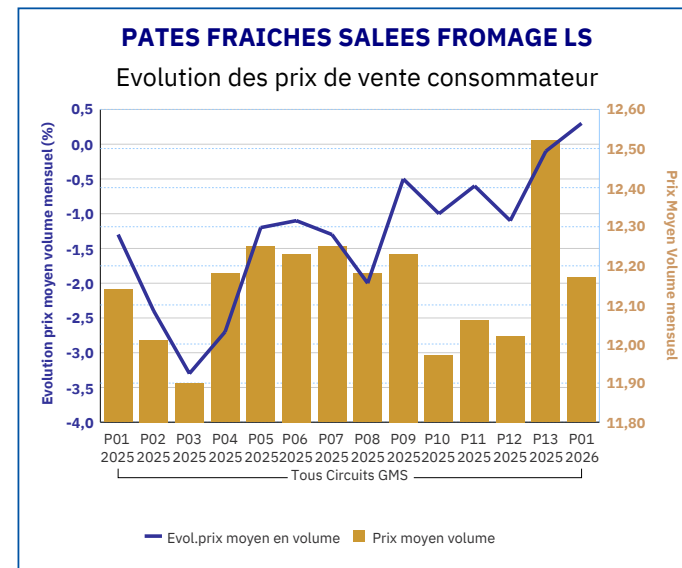
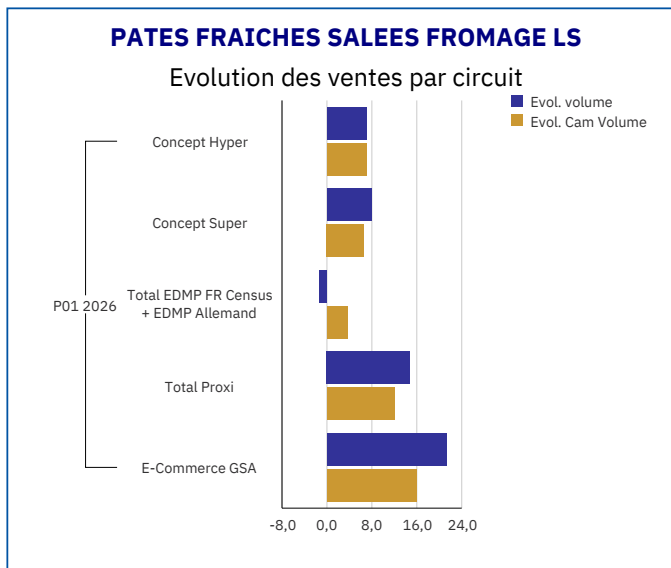
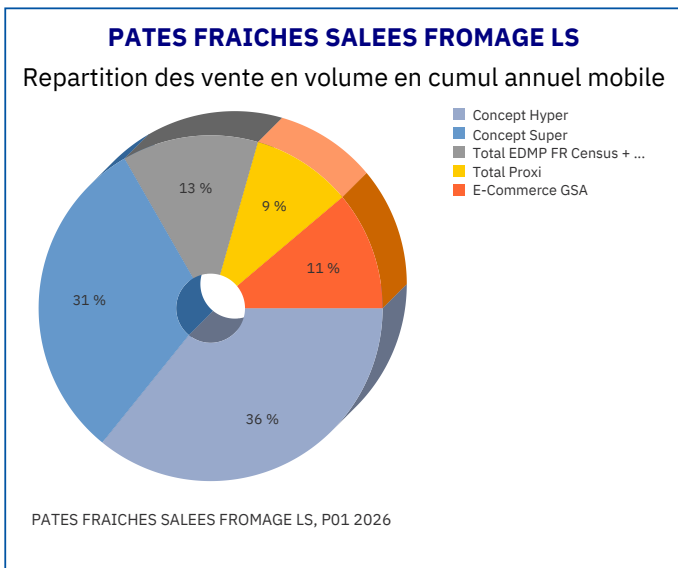
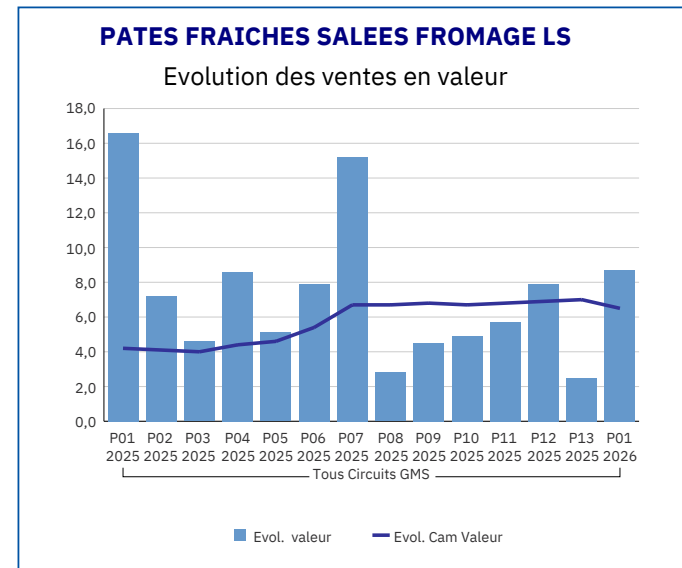
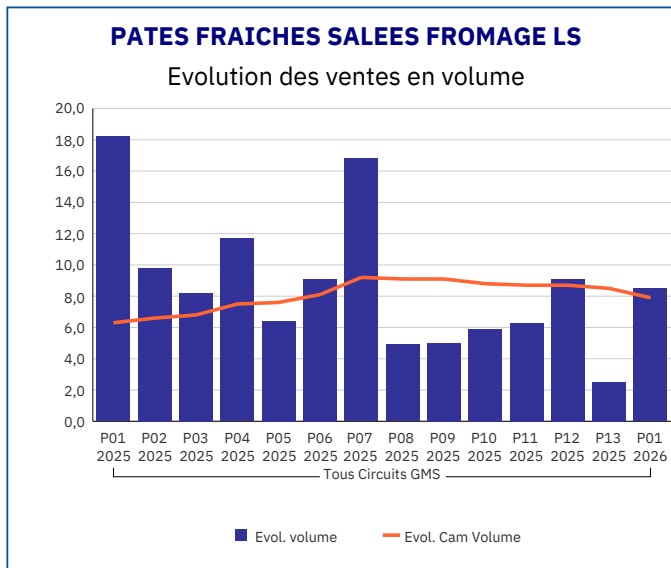
Pour en savoir plus : [Glossaire](#)

PPC FROMAGE LS	
Tous Circuits GMS	
P01 2026	
Ventes en tonnes	18 344,61
Evol. volume	3,80
CAM volume (tonnes)	226 287,54
Evol. Cam Volume	0,40
Ventes valeur (k€)	207 711,43
Evol. valeur	4,60
CAM Valeur (K€)	2 580 083,62
Evol. Cam Valeur	0,80
Prix moyen volume	11,32
Evol.prix moyen en volume	0,70
CAM Prix	11,41
Evol. CAM Prix	0,40



Pour en savoir plus : [Glossaire](#)

PATES FRAICHES SALEES FROMAGE LS	
Tous Circuits GMS	
P01 2026	
Ventes en tonnes	4 217,61
Evol. volume	8,50
CAM volume (tonnes)	54 168,50
Evol. Cam Volume	7,90
Ventes valeur (k€)	51 324,99
Evol. valeur	8,70
CAM Valeur (K€)	658 678,34
Evol. Cam Valeur	6,50
Prix moyen volume	12,17
Evol.prix moyen en volume	0,30
CAM Prix	12,15
Evol. CAM Prix	-1,30



Pour en savoir plus : [Glossaire](#)

FROMAGES DE CHEVRE FROMAGE LS

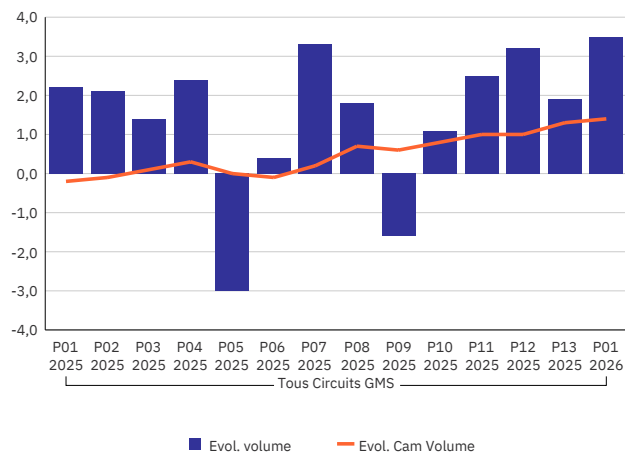
Tous Circuits GMS

P01 2026

Ventes en tonnes	3 881,71
Evol. volume	3,50
CAM volume (tonnes)	51 414,54
Evol. Cam Volume	1,40
Ventes valeur (k€)	53 328,56
Evol. valeur	3,30
CAM Valeur (K€)	711 531,75
Evol. Cam Valeur	1,10
Prix moyen volume	13,74
Evol.prix moyen en volume	-0,20
CAM Prix	13,84
Evol. CAM Prix	-0,30

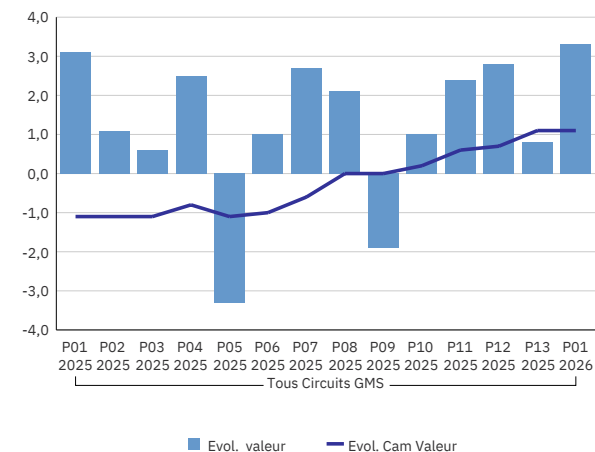
FROMAGES DE CHEVRE FROMAGE LS

Evolution des ventes en volume



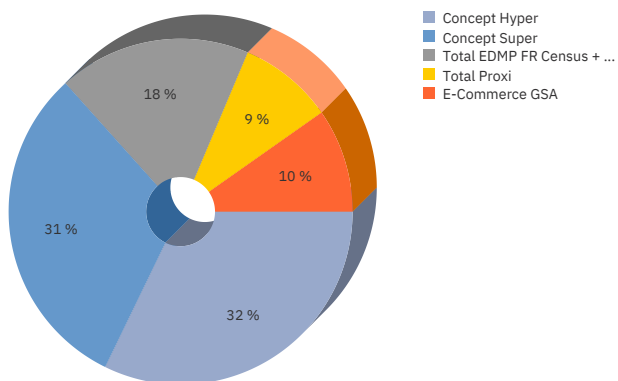
FROMAGES DE CHEVRE FROMAGE LS

Evolution des ventes en valeur



FROMAGES DE CHEVRE FROMAGE LS

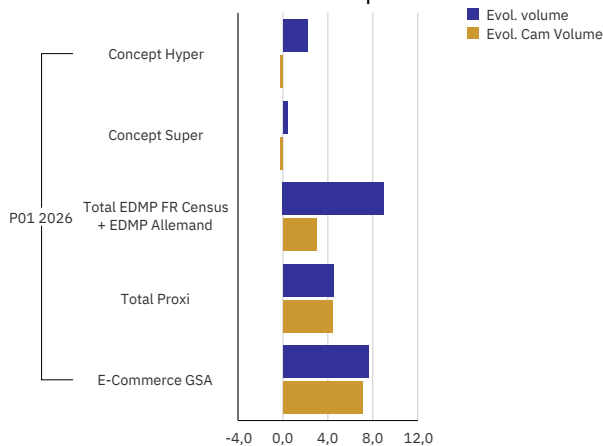
Repartition des vente en volume en cumul annuel mobile



FROMAGES DE CHEVRE FROMAGE LS, P01 2026

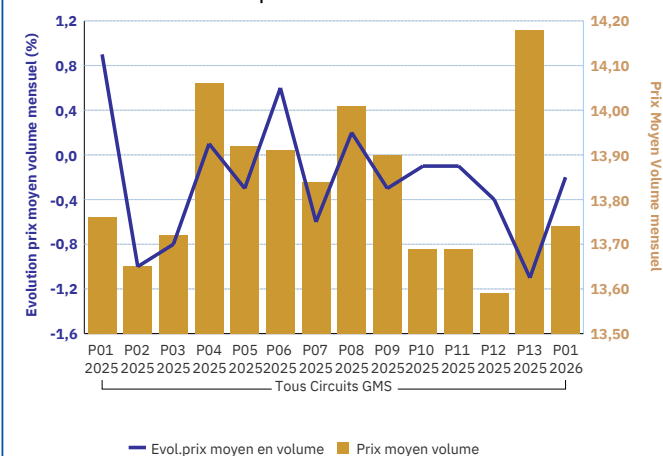
FROMAGES DE CHEVRE FROMAGE LS

Evolution des ventes par circuit



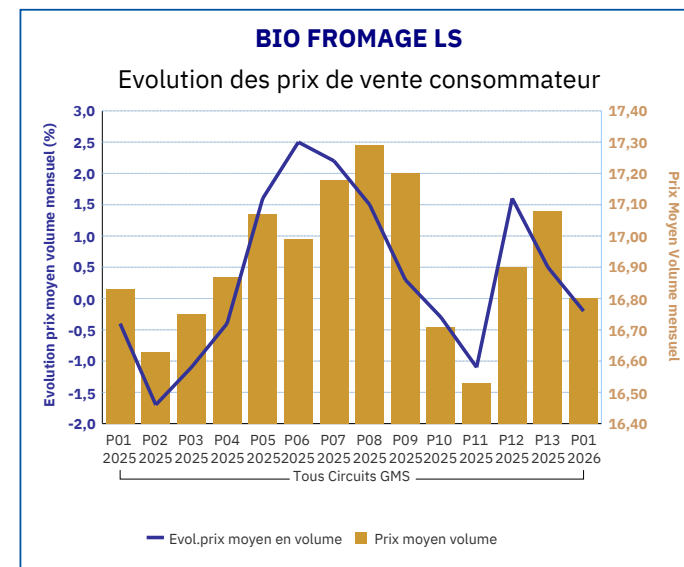
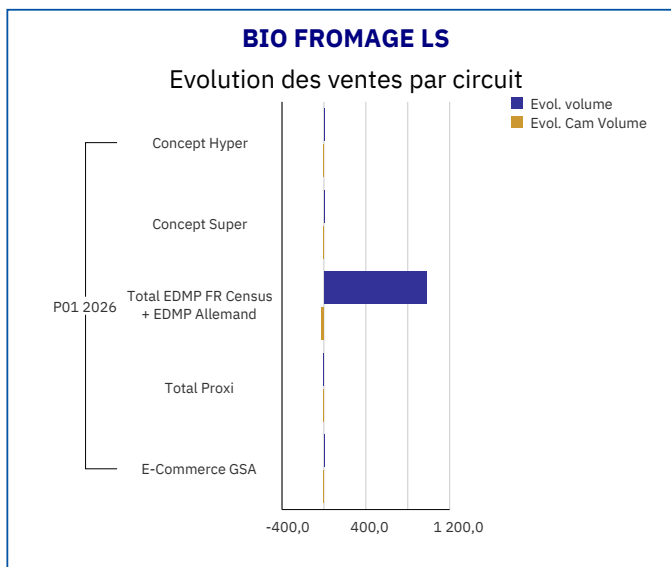
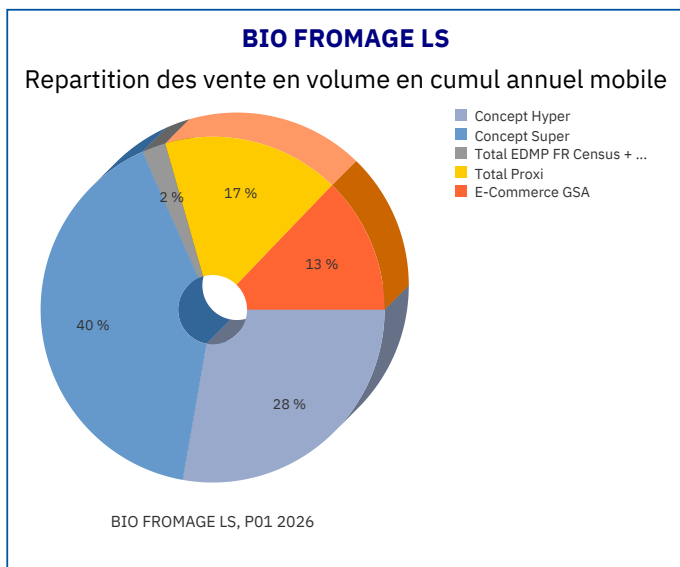
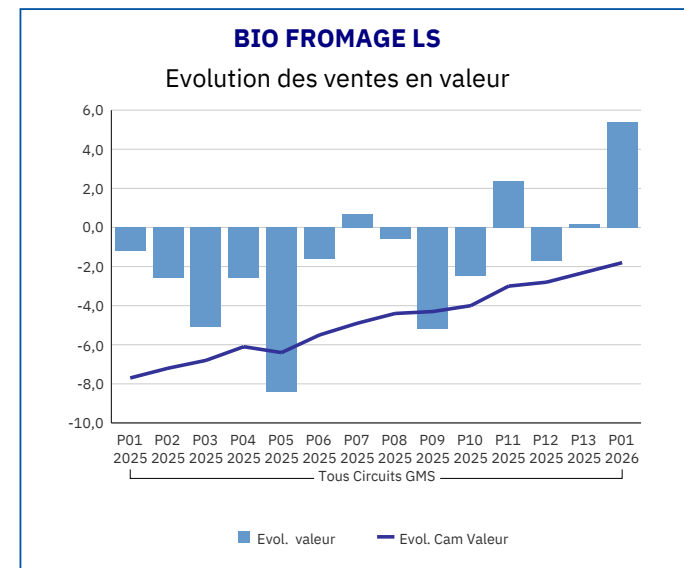
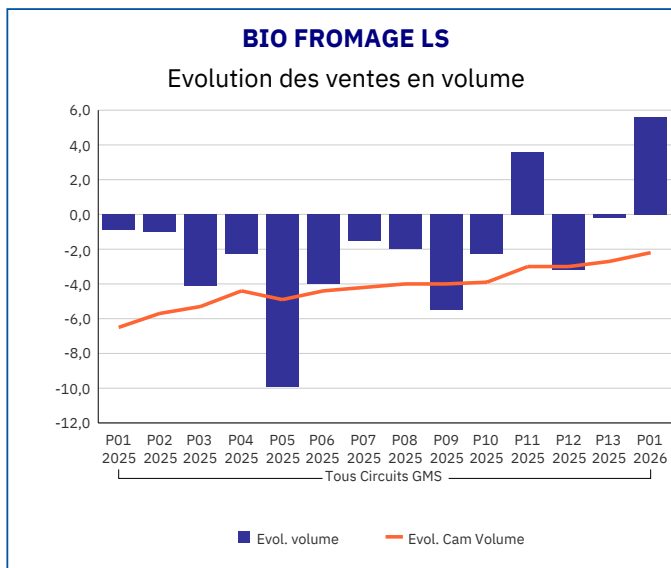
FROMAGES DE CHEVRE FROMAGE LS

Evolution des prix de vente consommateur



Pour en savoir plus : [Glossaire](#)

BIO FROMAGE LS	
Tous Circuits GMS	
P01 2026	
Ventes en tonnes	540,37
Evol. volume	5,60
CAM volume (tonnes)	7 376,78
Evol. Cam Volume	-2,20
Ventes valeur (k€)	9 077,43
Evol. valeur	5,40
CAM Valeur (K€)	124 866,62
Evol. Cam Valeur	-1,80
Prix moyen volume	16,80
Evol.prix moyen en volume	-0,20
CAM Prix	16,93
Evol. CAM Prix	0,40



Pour en savoir plus : [Glossaire](#)