

## Rapport sur les ventes en magasins

FROMAGES DE CHEVRE NON BIO ; FROMAGES DE CHEVRE BIO ; FROMAGES DE CHEVRE AUTRES MARQUES FROMAGE LS ; FROMAGES DE CHEVRE TOTAL MARQUES MAJEURES FROMAGE LS ; FROMAGES DE CHEVRE MDD FROMAGE LS ; FROMAGE DE CHEVRE LS ; AOP FROMAGE DE CHEVRE LS ; FRAIS AOP FROMAGE DE CHEVRE LS ; PICODON FRAIS AOP ; SELLES SUR CHER FRAIS AOP ; BROCCIU FRAIS AOP ; AUTRES PALETS & FORME RONDE FRAIS AOP ; AFFINES AOP FROMAGE DE CHEVRE LS ; VALENCAY AFFINES AOP ; RIGOTTES DE CONDRIEU AFFINES AOP ; BANON AFFINES AOP ; PICODON AFFINES AOP ; CROTTIN DE CHAVIGNOL AFFINES AOP ; ROCAMADOUR AFFINES AOP ; PELARDON AFFINES AOP ; MACONNAIS AFFINES AOP ; CHAROLAIS AFFINES AOP ; CHABICHOU AFFINES AOP ; SELLES SUR CHER AFFINES AOP ; STE MAURE DE TOURAINE AFFINES AOP ; POULIGNY ST PIERRE AFFINES AOP ; NON SIQO FROMAGE DE CHEVRE LS ; FRAIS NON SIQO FROMAGE DE CHEVRE LS ; AUTRES FORMES FRAIS NON SIQO ; FRAIS A TARTINER FRAIS NON SIQO ; AUTRES BUCHES BUCHETTES FRAIS NON SIQO ; AUTRES CROTTINS FRAIS NON SIQO ; AUTRES PALETS & FORME RONDE FRAIS NON SIQO ; AUTRES PYRAMIDES FRAIS NON SIQO ; AFFINES NON SIQO FROMAGE DE CHEVRE LS ; AUTRES FORMES AFFINES NON SIQO ; CHABICHOU AFFINES NON SIQO ; AUTRES BUCHES BUCHETTES AFFINES NON SIQO ; AUTRES CROTTINS AFFINES NON SIQO ; AUTRES PALETS & FORME RONDE AFFINES NON SIQO ; AUTRES PYRAMIDES AFFINES NON SIQO ;  
Tous Circuits GMS ;

Période d'étude : P04 2026

## Tous Circuits GMS

	Ventes volumes mensuelles														Ventes volumes cumul courant	Ventes Volumes annuelles
	P04 2025	P05 2025	P06 2025	P07 2025	P08 2025	P09 2025	P10 2025	P11 2025	P12 2025	P13 2025	P01 2026	P02 2026	P03 2026	P04 2026	P04 2026	P04 2026
FROMAGES DE CHEVRE NON BIO	3 900	3 808	3 875	3 907	3 896	3 856	3 908	3 848	3 984	3 964	3 806	3 880	3 871	3 941	15 498	50 544
FROMAGES DE CHEVRE BIO	75	66	76	65	66	66	71	77	63	62	72	64	66	72	275	887
FROMAGES DE CHEVRE AUTRES MARQUES FROMAGE LS	318	298	306	316	337	311	276	272	262	351	294	268	249	276	1 087	3 816
FROMAGES DE CHEVRE TOTAL MARQUES MAJEURES FROMAGE LS	1 636	1 643	1 655	1 711	1 711	1 715	1 783	1 753	1 916	1 837	1 828	1 779	1 745	1 709	7 060	22 785
FROMAGES DE CHEVRE MDD FROMAGE LS	2 021	1 933	1 989	1 946	1 914	1 897	1 919	1 899	1 870	1 839	1 756	1 897	1 943	2 028	7 625	24 830
FROMAGE DE CHEVRE LS	3 975	3 874	3 951	3 972	3 963	3 923	3 979	3 924	4 048	4 027	3 878	3 944	3 937	4 013	15 772	51 431
AOP FROMAGE DE CHEVRE LS	248	224	231	222	217	208	206	214	218	276	216	205	215	220	856	2 873
FRAIS AOP FROMAGE DE CHEVRE LS	4	4	3	3	2	2	2	2	1	2	2	2	3	3	10	31
PICODON FRAIS AOP	0	0	0	0	0	0	0	0	0	0	0	0	0	0	0	0
SELLES SUR CHER FRAIS AOP																
BROCCIU FRAIS AOP	4	4	3	3	2	2	2	1	1	2	2	2	3	3	10	30
AUTRES PALETS & FORME RONDE FRAIS AOP																
AFFINES AOP FROMAGE DE CHEVRE LS	244	221	228	219	214	206	204	213	217	275	214	203	212	217	846	2 842
VALENCAY AFFINES AOP	8	6	6	5	6	9	8	6	6	10	8	8	6	7	29	91
RIGOTTES DE CONDRIEU AFFINES AOP	1	1	1	2	2	2	2	1	1	1	1	1	1	1	5	18
BANON AFFINES AOP	0	0	0	1	1	1	0	0	0	1	0	0	0	0	1	6
PICODON AFFINES AOP	15	13	13	12	14	14	11	11	11	12	11	11	11	13	46	158
CROTTIN DE CHAVIGNOL AFFINES AOP	31	28	28	27	27	23	24	26	27	31	27	25	25	23	100	341
ROCAMADOUR AFFINES AOP	58	51	51	55	55	54	52	52	54	67	52	50	56	57	216	706
PELARDON AFFINES AOP	4	4	4	4	5	4	4	4	4	4	3	3	3	4	14	53
MACONNAIS AFFINES AOP	1	1	1	1	1	1	1	1	1	1	1	1	1	1	4	13
CHAROLAIS AFFINES AOP	4	3	3	3	3	3	3	3	3	3	2	3	3	3	11	37
CHABICHOU AFFINES AOP	7	6	6	6	6	6	6	5	5	6	5	4	5	5	18	69
SELLES SUR CHER AFFINES AOP	53	47	49	41	27	26	37	44	45	52	44	42	43	41	171	539
STE MAURE DE TOURAINE AFFINES AOP	60	58	63	60	64	63	55	56	58	84	58	54	56	58	225	786
POULIGNY ST PIERRE AFFINES AOP	3	2	2	2	2	2	2	2	2	3	2	2	1	2	7	26
NON SIQO FROMAGE DE CHEVRE LS	3 727	3 649	3 719	3 751	3 746	3 714	3 773	3 710	3 829	3 750	3 662	3 739	3 722	3 793	14 916	48 558
FRAIS NON SIQO FROMAGE DE CHEVRE LS	562	556	579	610	588	596	564	545	534	574	533	546	555	609	2 243	7 389
AUTRES FORMES FRAIS NON SIQO	10	9	10	10	11	10	8	8	8	16	8	6	7	7	28	117
FRAIS A TARTINER FRAIS NON SIQO	55	52	55	61	53	60	52	53	52	51	51	54	52	57	214	703

	Ventes volumes mensuelles														Ventes volumes cumul courant	Ventes Volumes annuelles
	P04 2025	P05 2025	P06 2025	P07 2025	P08 2025	P09 2025	P10 2025	P11 2025	P12 2025	P13 2025	P01 2026	P02 2026	P03 2026	P04 2026	P04 2026	P04 2026
AUTRES BUCHES BUCHETTES FRAIS NON SIQO	24	24	25	28	28	26	24	24	27	31	24	24	25	26	100	338
AUTRES CROTTINS FRAIS NON SIQO	3	3	3	3	3	3	2	2	2	4	3	2	2	2	10	34
AUTRES PALETS & FORME RONDE FRAIS NON SIQO	354	350	368	385	365	368	347	333	321	349	324	322	338	369	1 353	4 538
AUTRES PYRAMIDES FRAIS NON SIQO	116	119	119	123	128	128	131	125	124	123	123	137	131	148	538	1 659
AFFINES NON SIQO FROMAGE DE CHEVRE LS	3 165	3 093	3 140	3 141	3 158	3 119	3 208	3 166	3 295	3 176	3 130	3 193	3 167	3 184	12 674	41 170
AUTRES FORMES AFFINES NON SIQO	42	39	42	42	50	44	37	39	37	55	40	39	38	40	157	543
CHABICHOU AFFINES NON SIQO	0	0	0	0	0	0	0	0	0	0	0	0	0	0	0	1
AUTRES BUCHES BUCHETTES AFFINES NON SIQO	2 572	2 525	2 568	2 582	2 558	2 552	2 645	2 626	2 742	2 606	2 629	2 678	2 631	2 642	10 579	33 984
AUTRES CROTTINS AFFINES NON SIQO	178	162	162	157	171	161	157	159	177	168	149	156	167	166	638	2 111
AUTRES PALETS & FORME RONDE AFFINES NON SIQO	370	364	365	357	376	359	366	339	337	345	310	318	329	334	1 291	4 498
AUTRES PYRAMIDES AFFINES NON SIQO	3	3	3	3	3	3	3	3	2	3	2	2	2	2	8	34

Pour en savoir plus : [Glossaire](#)

## Tous Circuits GMS

	Evolution Volume mensuelle (%)														Evolution Volume Cumul courant (%)	Evolution Volume annuelle (%)
	P04 2025	P05 2025	P06 2025	P07 2025	P08 2025	P09 2025	P10 2025	P11 2025	P12 2025	P13 2025	P01 2026	P02 2026	P03 2026	P04 2026	P04 2026	P04 2026
FROMAGES DE CHEVRE NON BIO	2,5	-2,7	0,7	3,9	2,1	-1,4	1,3	2,3	3,3	2,2	3,4	1,9	-0,8	1,0	1,4	1,3
FROMAGES DE CHEVRE BIO	-1,4	-15,3	-14,4	-19,9	-8,0	-12,4	-6,7	15,5	-3,4	-6,0	12,1	-8,4	0,6	-3,5	-0,1	-6,1
FROMAGES DE CHEVRE AUTRES MARQUES FROMAGE LS	5,3	-1,8	6,5	1,1	2,2	-3,3	-1,6	-3,4	-2,9	-5,5	1,8	-8,8	-5,4	-13,2	-6,6	-2,7
FROMAGES DE CHEVRE TOTAL MARQUES MAJEURES FROMAGE LS	-3,2	-2,7	-3,3	6,9	2,8	-1,4	1,7	3,3	8,7	10,7	7,7	4,0	-4,1	4,5	2,9	2,9
FROMAGES DE CHEVRE MDD FROMAGE LS	7,1	-3,4	2,7	0,8	1,0	-1,5	1,0	2,6	-1,1	-3,9	-0,1	1,3	3,2	0,3	1,2	0,2
FROMAGE DE CHEVRE LS	2,4	-3,0	0,4	3,3	1,9	-1,6	1,1	2,5	3,2	2,1	3,6	1,7	-0,7	1,0	1,4	1,2
AOP FROMAGE DE CHEVRE LS	3,0	-8,0	1,5	1,0	-3,7	-7,3	-5,4	-4,3	-3,5	-1,2	4,0	-2,2	-4,3	-11,3	-3,8	-3,5
FRAIS AOP FROMAGE DE CHEVRE LS	-22,1	-29,5	-14,3	-16,8	-14,7	-12,0	-6,6	-4,8	-6,5	-7,2	-7,9	-13,2	-14,5	-12,6	-12,4	-14,4
PICODON FRAIS AOP	-2,9	-19,3	65,3	-1,0	24,7	8,2	13,7	-0,6	-3,8	-47,9	12,5	-13,6	46,9	51,8	29,9	8,5
SELLES SUR CHER FRAIS AOP																
BROCCIU FRAIS AOP	-22,3	-29,7	-14,5	-18,6	-17,5	-14,3	-7,7	-6,4	-7,5	-7,8	-8,3	-14,7	-15,4	-13,3	-13,3	-15,5
AUTRES PALETS & FORME RONDE FRAIS AOP																
AFFINES AOP FROMAGE DE CHEVRE LS	3,5	-7,6	1,8	1,3	-3,6	-7,2	-5,4	-4,2	-3,5	-1,2	4,2	-2,0	-4,2	-11,3	-3,7	-3,4
VALENCAY AFFINES AOP	-0,5	-9,7	-6,7	-15,3	-7,2	43,9	37,0	-0,9	7,9	4,7	33,6	43,5	15,6	-10,0	17,6	9,0
RIGOTTES DE CONDRIEU AFFINES AOP	114,9	64,4	51,1	77,0	84,1	112,7	76,0	53,9	43,7	30,6	22,0	35,6	16,4	20,9	23,5	51,7
BANON AFFINES AOP	79,2	-1,5	9,3	111,0	1 077,5	73,9	13,0	9,3	6,8	3,1	14,0	291,0	240,1	5,7	64,8	46,7
PICODON AFFINES AOP	4,1	-12,6	1,3	-9,2	-0,9	-1,3	0,9	-6,3	-0,4	-11,8	-10,5	-12,8	-10,1	-9,6	-10,7	-6,6
CROTTIN DE CHAVIGNOL AFFINES AOP	6,8	-4,8	4,7	30,8	20,4	-1,0	-3,1	-0,4	10,6	5,3	16,5	5,2	-6,4	-24,2	-4,0	2,9
ROCAMADOUR AFFINES AOP	2,0	-12,0	-4,4	-7,0	-2,4	-4,3	-2,8	-2,8	-12,5	3,8	9,8	5,2	4,6	-1,3	4,3	-2,3
PELARDON AFFINES AOP	16,4	-6,8	20,4	9,9	4,0	7,0	20,0	14,1	16,3	15,7	15,9	1,0	3,0	1,0	4,5	8,9
MACONNAIS AFFINES AOP	-0,2	-16,9	1,4	4,3	-13,7	6,5	32,1	31,3	26,1	29,4	13,9	10,7	1,8	-21,0	-1,2	5,5
CHAROLAIS AFFINES AOP	28,9	-9,1	-18,9	-13,3	-19,3	-32,3	-26,9	-10,6	-2,0	-3,9	-19,5	16,0	2,7	-27,6	-10,2	-14,5
CHABICHOU AFFINES AOP	9,0	-6,9	-2,5	-10,3	-5,6	-12,3	-8,6	-21,7	-17,3	-23,4	-24,5	-28,2	-24,2	-31,2	-27,2	-16,7
SELLES SUR CHER AFFINES AOP	15,7	0,1	11,0	8,2	-29,8	-39,0	-15,1	-1,8	-4,1	2,9	3,0	-6,4	-11,1	-21,5	-9,7	-7,9
STE MAURE DE TOURAINE AFFINES AOP	-9,0	-10,8	0,4	-0,6	1,6	1,8	-8,5	-9,1	-2,7	-6,9	-0,2	-8,2	-4,4	-2,5	-3,8	-4,0
POULIGNY ST PIERRE AFFINES AOP	34,6	24,5	-10,3	-13,1	-8,8	-2,2	-0,7	-5,7	10,6	-18,5	-14,3	-23,3	-39,7	-39,9	-29,1	-12,3
NON SIQO FROMAGE DE CHEVRE LS	2,4	-2,6	0,3	3,5	2,2	-1,2	1,5	2,9	3,6	2,3	3,5	2,0	-0,5	1,8	1,7	1,5
FRAIS NON SIQO FROMAGE DE CHEVRE LS	3,0	0,0	7,8	11,9	2,8	4,9	3,3	10,2	7,7	3,5	5,1	9,0	0,8	8,3	5,8	5,7

	Evolution Volume mensuelle (%)														Evolution Volume courant (%)	Evolution Volume annuelle (%)
	P04 2025	P05 2025	P06 2025	P07 2025	P08 2025	P09 2025	P10 2025	P11 2025	P12 2025	P13 2025	P01 2026	P02 2026	P03 2026	P04 2026	P04 2026	P04 2026
AUTRES FORMES FRAIS NON SIQO	6,8	-0,2	2,3	7,1	-2,9	-0,9	-8,4	4,9	8,9	-1,4	-10,2	-29,2	-12,6	-26,2	-19,8	-5,2
FRAIS A TARTINER FRAIS NON SIQO	3,6	-9,7	5,7	14,0	-9,7	4,1	-5,4	0,2	1,5	-2,5	-3,8	5,3	-4,4	2,5	-0,1	-0,3
AUTRES BUCHES BUCHETTES FRAIS NON SIQO	-27,1	-29,8	-17,8	-9,8	-17,6	-28,0	-15,5	1,5	22,8	8,2	12,9	10,5	11,8	7,4	10,6	-6,1
AUTRES CROTTINS FRAIS NON SIQO	4,8	4,2	18,1	16,9	3,6	1,1	-11,1	-5,4	-9,8	-8,0	2,7	-6,7	-13,9	-6,0	-6,0	-1,3
AUTRES PALETS & FORME RONDE FRAIS NON SIQO	4,6	6,3	10,3	12,5	5,9	8,7	3,5	9,6	6,2	4,1	4,8	3,7	-0,5	4,2	3,0	6,1
AUTRES PYRAMIDES FRAIS NON SIQO	6,3	-4,0	8,4	15,5	6,0	5,3	13,0	19,8	11,8	4,4	10,0	29,7	5,9	27,2	17,8	11,4
AFFINES NON SIQO FROMAGE DE CHEVRE LS	2,3	-3,1	-1,0	2,0	2,1	-2,3	1,2	1,7	3,0	2,1	3,3	0,8	-0,7	0,6	1,0	0,7
AUTRES FORMES AFFINES NON SIQO	-10,0	-11,1	-1,5	-1,7	13,0	2,8	-15,3	6,5	-6,1	4,9	1,7	2,3	-0,8	-3,9	-0,2	-0,7
CHABICHOU AFFINES NON SIQO	-88,9	-19,7	8,6	-22,4	6,4	1,8	0,7	-6,3	26,1	-56,7	2,1	-22,3	-22,6	-5,0	-11,5	-14,0
AUTRES BUCHES BUCHETTES AFFINES NON SIQO	1,3	-3,4	-1,6	3,0	0,7	-2,8	0,4	1,3	2,8	2,9	3,7	1,0	-1,1	2,7	1,6	0,7
AUTRES CROTTINS AFFINES NON SIQO	8,7	-4,1	-0,1	-8,6	11,3	-5,1	2,6	3,3	9,9	-0,7	0,5	-0,9	0,3	-7,0	-2,0	-0,1
AUTRES PALETS & FORME RONDE AFFINES NON SIQO	8,6	0,7	3,4	0,5	6,9	1,7	9,1	4,2	2,3	-2,3	1,6	0,3	1,6	-9,7	-1,9	1,5
AUTRES PYRAMIDES AFFINES NON SIQO	-3,2	-6,6	3,7	-15,0	-3,8	-0,6	-2,0	-2,3	-13,6	-21,3	0,8	-6,4	-30,3	-33,9	-18,1	-10,2

Pour en savoir plus : [Glossaire](#)

## Tous Circuits GMS

	Ventes Valeur mensuelles (000 €)														Ventes Valeur Cumul	Ventes Valeur
	P04 2025	P05 2025	P06 2025	P07 2025	P08 2025	P09 2025	P10 2025	P11 2025	P12 2025	P13 2025	P01 2026	P02 2026	P03 2026	P04 2026	P04 2026	P04 2026
FROMAGES DE CHEVRE NON BIO	54 384	52 568	53 414	53 610	54 137	53 134	53 065	52 217	53 736	55 832	51 841	52 258	52 491	53 705	210 296	692 009
FROMAGES DE CHEVRE BIO	1 480	1 326	1 513	1 340	1 363	1 346	1 393	1 482	1 261	1 259	1 401	1 273	1 301	1 413	5 389	17 672
FROMAGES DE CHEVRE AUTRES MARQUES FROMAGE LS	8 343	7 871	8 108	8 243	8 955	8 212	7 194	7 085	6 848	9 489	7 405	6 797	6 541	7 354	28 096	100 100
FROMAGES DE CHEVRE TOTAL MARQUES MAJEURES FROMAGE LS	22 584	22 296	22 496	22 938	23 256	23 204	23 927	23 516	25 196	24 466	24 159	23 760	23 583	23 311	94 814	306 110
FROMAGES DE CHEVRE MDD FROMAGE LS	24 937	23 727	24 324	23 768	23 289	23 065	23 336	23 099	22 952	23 136	21 678	22 975	23 668	24 454	92 775	303 471
FROMAGE DE CHEVRE LS	55 865	53 894	54 928	54 950	55 500	54 481	54 457	53 699	54 997	57 091	53 242	53 532	53 792	55 119	215 685	709 682
AOP FROMAGE DE CHEVRE LS	6 962	6 361	6 522	6 289	6 225	6 000	5 903	6 088	6 192	7 745	6 168	5 868	6 065	6 197	24 298	81 620
FRAIS AOP FROMAGE DE CHEVRE LS	72	71	68	52	50	47	38	33	31	38	39	46	53	65	203	631
PICODON FRAIS AOP	0	0	0	0	0	0	0	0	0	0	0	0	0	0	1	3
SELLES SUR CHER FRAIS AOP																
BROCCIU FRAIS AOP	68	67	64	49	45	42	34	29	27	31	35	41	50	60	186	572
AUTRES PALETS & FORME RONDE FRAIS AOP																
AFFINES AOP FROMAGE DE CHEVRE LS	6 890	6 290	6 454	6 236	6 174	5 953	5 865	6 055	6 162	7 706	6 129	5 823	6 011	6 132	24 095	80 989
VALENCAY AFFINES AOP	222	175	160	154	177	273	244	160	171	290	240	251	184	205	879	2 683
RIGOTTES DE CONDRIEU AFFINES AOP	37	40	43	57	59	65	58	52	49	55	43	44	41	44	172	651
BANON AFFINES AOP	20	20	27	34	32	29	23	21	19	28	21	20	19	21	82	314
PICODON AFFINES AOP	508	456	468	454	535	495	396	399	379	444	391	384	411	464	1 649	5 675
CROTTIN DE CHAVIGNOL AFFINES AOP	1 069	993	1 000	962	958	819	866	935	965	1 106	956	885	888	825	3 555	12 159
ROCAMADOUR AFFINES AOP	1 722	1 536	1 536	1 639	1 658	1 637	1 565	1 544	1 616	1 943	1 556	1 490	1 654	1 674	6 375	21 049
PELARDON AFFINES AOP	166	145	165	174	204	175	173	165	147	173	128	126	137	174	565	2 086
MACONNAIS AFFINES AOP	40	30	33	37	34	34	36	38	35	43	31	30	32	32	125	444
CHAROLAIS AFFINES AOP	99	88	69	75	78	71	74	72	69	73	63	71	68	79	281	951
CHABICHOU AFFINES AOP	192	166	175	165	185	168	160	142	140	164	136	119	130	134	519	1 985
SELLES SUR CHER AFFINES AOP	1 371	1 252	1 287	1 077	731	681	961	1 170	1 185	1 360	1 159	1 118	1 130	1 094	4 501	14 204
STE MAURE DE TOURAINE AFFINES AOP	1 366	1 319	1 432	1 356	1 466	1 446	1 256	1 296	1 318	1 931	1 335	1 235	1 276	1 337	5 183	18 003
POULIGNY ST PIERRE AFFINES AOP	78	72	58	52	58	59	54	60	70	95	70	49	41	48	208	785

	Ventes Valeur mensuelles (000 €)														Ventes Valeur Cumul Courant (000 €)	Ventes Valeur annuelles (000 €)
	P04 2025	P05 2025	P06 2025	P07 2025	P08 2025	P09 2025	P10 2025	P11 2025	P12 2025	P13 2025	P01 2026	P02 2026	P03 2026	P04 2026	P04 2026	P04 2026
NON SIQO FROMAGE DE CHEVRE LS	48 903	47 533	48 406	48 661	49 275	48 481	48 555	47 612	48 805	49 346	47 074	47 663	47 728	48 922	191 388	628 061
FRAIS NON SIQO FROMAGE DE CHEVRE LS	7 538	7 453	7 774	8 204	7 935	8 023	7 440	7 168	7 024	8 013	7 049	7 154	7 208	8 043	29 454	98 488
AUTRES FORMES FRAIS NON SIQO	225	216	235	255	262	243	188	181	178	435	214	150	153	166	683	2 877
FRAIS A TARTINER FRAIS NON SIQO	824	761	803	882	773	870	769	782	762	747	741	793	758	846	3 139	10 288
AUTRES BUCHES BUCHETTES FRAIS NON SIQO	430	439	458	521	511	490	441	436	475	576	442	432	451	468	1 794	6 141
AUTRES CROTTINS FRAIS NON SIQO	125	135	140	132	108	90	86	73	63	102	78	66	67	72	282	1 211
AUTRES PALETS & FORME RONDE FRAIS NON SIQO	4 501	4 445	4 665	4 895	4 710	4 759	4 353	4 146	3 994	4 617	4 073	4 013	4 172	4 641	16 899	57 483
AUTRES PYRAMIDES FRAIS NON SIQO	1 432	1 457	1 473	1 519	1 571	1 570	1 604	1 550	1 553	1 535	1 500	1 699	1 607	1 851	6 657	20 488
AFFINES NON SIQO FROMAGE DE CHEVRE LS	41 365	40 080	40 631	40 457	41 340	40 459	41 115	40 444	41 780	41 334	40 026	40 509	40 520	40 879	161 934	529 574
AUTRES FORMES AFFINES NON SIQO	1 059	988	1 047	1 063	1 224	1 097	945	978	949	1 482	1 025	1 003	972	1 061	4 060	13 832
CHABICHOU AFFINES NON SIQO	2	2	2	1	2	2	2	1	1	2	2	1	1	2	7	20
AUTRES BUCHES BUCHETTES AFFINES NON SIQO	29 785	29 188	29 660	29 696	29 610	29 480	30 429	30 178	31 171	29 776	30 196	30 620	30 230	30 395	121 441	390 628
AUTRES CROTTINS AFFINES NON SIQO	3 446	3 081	3 074	3 000	3 301	3 042	2 981	2 979	3 380	3 207	2 832	2 957	3 175	3 133	12 098	40 143
AUTRES PALETS & FORME RONDE AFFINES NON SIQO	7 012	6 759	6 784	6 630	7 124	6 766	6 699	6 251	6 226	6 797	5 912	5 879	6 100	6 238	24 129	84 164
AUTRES PYRAMIDES AFFINES NON SIQO	61	62	66	68	80	72	59	57	54	71	58	49	41	50	199	786

Pour en savoir plus : [Glossaire](#)

## Tous Circuits GMS

	Evolution valeur mensuelle (%)														Evolution valeur cumulé courant (%)	Evolution valeur annuelle (%)
	P04 2025	P05 2025	P06 2025	P07 2025	P08 2025	P09 2025	P10 2025	P11 2025	P12 2025	P13 2025	P01 2026	P02 2026	P03 2026	P04 2026	P04 2026	P04 2026
FROMAGES DE CHEVRE NON BIO	2,7	-2,9	1,4	3,4	2,4	-1,6	1,2	2,2	3,0	1,1	3,2	1,5	-1,1	-1,2	0,5	0,9
FROMAGES DE CHEVRE BIO	-4,4	-15,4	-13,1	-17,5	-8,0	-11,9	-6,6	11,5	-4,2	-6,1	9,1	-8,0	-0,7	-4,5	-1,3	-6,4
FROMAGES DE CHEVRE AUTRES MARQUES FROMAGE LS	7,2	-0,1	8,3	1,9	2,4	-2,8	-0,9	-2,4	-0,6	-3,5	1,9	-5,2	-4,8	-11,9	-5,2	-1,4
FROMAGES DE CHEVRE TOTAL MARQUES MAJEURES FROMAGE LS	-2,8	-4,5	-2,8	5,1	3,7	-1,1	2,3	5,2	8,2	8,0	6,7	4,0	-3,2	3,2	2,6	2,6
FROMAGES DE CHEVRE MDD FROMAGE LS	6,3	-3,1	2,3	0,8	0,4	-2,4	0,2	1,2	-1,5	-3,8	0,3	0,4	2,2	-1,9	0,2	-0,4
FROMAGE DE CHEVRE LS	2,5	-3,3	1,0	2,7	2,1	-1,9	1,0	2,4	2,8	1,0	3,4	1,2	-1,1	-1,3	0,5	0,7
AOP FROMAGE DE CHEVRE LS	4,2	-6,1	2,5	2,7	-1,4	-4,7	-2,5	-2,0	-0,3	1,1	6,3	-0,1	-3,7	-11,0	-2,5	-1,6
FRAIS AOP FROMAGE DE CHEVRE LS	-18,6	-27,3	-14,5	-12,6	-7,3	-6,8	-4,5	-2,6	-4,2	-5,2	-5,6	-9,0	-10,7	-9,7	-9,0	-11,2
PICODON FRAIS AOP	-4,0	-20,3	63,1	1,6	20,8	6,5	13,4	-6,2	1,2	-46,7	11,9	-12,7	53,4	59,8	34,4	8,8
SELLES SUR CHER FRAIS AOP																
BROCCIU FRAIS AOP	-19,1	-27,9	-15,3	-18,5	-16,5	-14,6	-7,5	-6,8	-6,4	-7,0	-7,2	-14,2	-13,7	-11,6	-12,0	-14,7
AUTRES PALETS & FORME RONDE FRAIS AOP																
AFFINES AOP FROMAGE DE CHEVRE LS	4,5	-5,8	2,7	2,8	-1,3	-4,7	-2,5	-2,0	-0,2	1,1	6,4	-0,1	-3,6	-11,0	-2,5	-1,5
VALENCAY AFFINES AOP	-6,7	-9,6	-5,1	-14,4	-5,9	57,7	51,9	-0,5	7,3	3,4	41,3	59,6	14,8	-7,7	24,0	13,1
RIGOTTES DE CONDRIEU AFFINES AOP	97,1	54,8	42,5	64,1	69,6	92,7	62,6	44,9	37,4	25,0	16,7	29,0	12,5	17,7	18,8	42,8
BANON AFFINES AOP	80,9	-3,5	10,4	104,0	1 147,9	68,7	11,4	8,0	6,1	1,6	13,8	322,7	238,9	8,2	67,0	45,6
PICODON AFFINES AOP	3,1	-11,4	0,9	-7,4	1,2	-0,4	1,4	-4,1	0,1	-11,5	-7,9	-10,8	-8,6	-8,7	-9,0	-5,3
CROTTIN DE CHAVIGNOL AFFINES AOP	7,3	-3,2	5,6	32,2	22,1	2,2	-0,8	1,6	11,8	7,5	17,7	6,3	-5,8	-22,8	-2,8	4,5
ROCAMADOUR AFFINES AOP	3,1	-9,5	-3,8	-6,5	-2,0	-3,3	-1,2	-2,2	-6,4	2,9	8,0	4,1	3,2	-2,8	2,9	-1,7
PELARDON AFFINES AOP	18,2	-1,4	22,1	12,0	7,4	10,7	22,0	16,2	18,9	18,0	16,9	2,8	4,8	4,9	6,8	11,6
MACONNAIS AFFINES AOP	-5,5	-25,1	-6,5	-15,3	-27,2	-0,9	32,1	28,4	19,8	23,1	12,3	10,6	-0,5	-20,1	-1,5	-0,7
CHAROLAIS AFFINES AOP	26,4	-6,9	-17,5	-14,6	-18,1	-30,4	-26,4	-11,9	-1,8	-3,2	-14,6	15,0	4,3	-20,2	-6,2	-12,9
CHABICHOU AFFINES AOP	5,4	-10,8	-4,3	-11,3	-5,3	-13,0	-8,6	-21,3	-17,6	-22,8	-23,6	-28,1	-23,7	-29,9	-26,4	-16,9
SELLES SUR CHER AFFINES AOP	11,9	-0,4	10,3	7,7	-29,5	-38,6	-15,7	-1,1	-2,7	6,5	5,6	-5,8	-10,3	-20,2	-8,4	-7,2
STE MAURE DE TOURAINE AFFINES AOP	-4,9	-6,9	3,7	2,0	4,8	5,2	-4,5	-5,1	-0,3	-2,8	3,5	-5,4	-2,9	-2,1	-1,8	-0,9
POULIGNY ST PIERRE AFFINES AOP	28,9	20,2	-9,7	-13,5	-9,0	-0,9	3,8	-5,1	11,1	-16,2	-12,2	-23,6	-37,0	-37,9	-27,3	-11,3
NON SIQO FROMAGE DE CHEVRE LS	2,3	-2,9	0,7	2,7	2,6	-1,6	1,4	3,0	3,2	0,9	3,0	1,4	-0,8	0,0	0,9	1,0
FRAIS NON SIQO FROMAGE DE CHEVRE LS	-0,3	-3,4	5,1	8,5	-1,5	0,6	1,1	7,2	6,3	1,4	3,7	8,0	-0,6	6,7	4,4	3,2
AUTRES FORMES FRAIS NON SIQO	-1,4	-5,2	-1,0	1,3	-10,1	-6,7	-8,8	1,5	3,4	-3,8	-11,5	-32,7	-20,5	-26,5	-22,6	-9,0

	Evolution valeur mensuelle (%)														Evolution valeur courant (%)	Evolution valeur annuelle (%)
	P04 2025	P05 2025	P06 2025	P07 2025	P08 2025	P09 2025	P10 2025	P11 2025	P12 2025	P13 2025	P01 2026	P02 2026	P03 2026	P04 2026	P04 2026	P04 2026
FRAIS A TARTINER FRAIS NON SIQO	1,9	-13,6	2,6	11,9	-9,5	0,6	-6,8	-0,3	0,8	-4,6	-6,1	8,6	-5,1	2,7	-0,1	-1,7
AUTRES BUCHES BUCHETTES FRAIS NON SIQO	-29,4	-32,0	-17,5	-9,6	-18,0	-29,0	-17,1	-0,1	20,0	9,2	16,5	14,3	12,3	8,7	12,8	-6,6
AUTRES CROTTINS FRAIS NON SIQO	22,5	27,7	20,1	-2,6	-35,1	-39,9	-32,1	-38,9	-48,3	-38,2	-36,9	-47,3	-44,7	-42,3	-42,8	-28,8
AUTRES PALETS & FORME RONDE FRAIS NON SIQO	1,7	4,1	8,0	9,3	2,7	6,6	2,7	7,0	4,8	1,9	4,0	2,7	-1,5	3,1	2,0	4,3
AUTRES PYRAMIDES FRAIS NON SIQO	3,2	-8,1	6,2	13,8	2,4	1,8	11,9	19,5	14,7	6,7	11,2	35,3	7,3	29,2	20,2	11,1
AFFINES NON SIQO FROMAGE DE CHEVRE LS	2,8	-2,8	0,0	1,6	3,4	-2,0	1,5	2,3	2,7	0,8	2,9	0,3	-0,8	-1,2	0,3	0,6
AUTRES FORMES AFFINES NON SIQO	-3,8	-5,7	4,5	3,6	13,0	3,5	-9,1	8,7	-0,6	8,1	5,8	7,8	3,5	0,2	4,2	3,4
CHABICHOU AFFINES NON SIQO	-81,9	-9,3	20,6	-23,3	11,3	4,0	6,6	-2,0	29,6	-63,0	-10,9	-29,3	-34,1	-11,8	-21,2	-17,3
AUTRES BUCHES BUCHETTES AFFINES NON SIQO	0,6	-3,6	-1,5	2,7	1,3	-2,6	0,5	1,9	2,3	1,5	3,1	0,4	-1,4	2,0	1,0	0,5
AUTRES CROTTINS AFFINES NON SIQO	9,0	-4,6	-0,5	-9,5	12,0	-6,5	3,0	2,5	9,5	-1,3	0,9	-1,3	1,2	-9,1	-2,3	-0,5
AUTRES PALETS & FORME RONDE AFFINES NON SIQO	11,0	2,2	6,3	2,3	7,1	2,2	7,2	3,5	2,2	-2,2	1,9	-0,4	0,8	-11,0	-2,6	1,6
AUTRES PYRAMIDES AFFINES NON SIQO	6,0	-2,2	-0,1	-3,4	2,5	3,4	1,4	2,6	-4,0	-17,0	5,3	0,1	-12,8	-17,3	-6,5	-3,4

Pour en savoir plus : [Glossaire](#)

## Tous Circuits GMS

	Prix Moyen Volume mensuel														Prix Moyen Volume cumulé courant	Prix Moyen Volume annuel
	P04 2025	P05 2025	P06 2025	P07 2025	P08 2025	P09 2025	P10 2025	P11 2025	P12 2025	P13 2025	P01 2026	P02 2026	P03 2026	P04 2026	P04 2026	P04 2026
FROMAGES DE CHEVRE NON BIO	14	14	14	14	14	14	14	14	13	14	14	13	14	14	14	14
FROMAGES DE CHEVRE BIO	20	20	20	20	21	20	20	19	20	20	19	20	20	20	20	20
FROMAGES DE CHEVRE AUTRES MARQUES FROMAGE LS	26	26	26	26	27	26	26	26	26	27	25	25	26	27	26	26
FROMAGES DE CHEVRE TOTAL MARQUES MAJEURES FROMAGE LS	14	14	14	13	14	14	13	13	13	13	13	13	14	14	13	13
FROMAGES DE CHEVRE MDD FROMAGE LS	12	12	12	12	12	12	12	12	12	13	12	12	12	12	12	12
FROMAGE DE CHEVRE LS	14	14	14	14	14	14	14	14	14	14	14	14	14	14	14	14
AOP FROMAGE DE CHEVRE LS	28	28	28	28	29	29	29	28	28	28	29	29	28	28	28	28
FRAIS AOP FROMAGE DE CHEVRE LS	20	20	20	20	21	21	21	21	21	22	21	21	20	20	21	21
PICODON FRAIS AOP	49	49	50	50	49	48	49	46	51	50	50	50	52	52	51	50
SELLES SUR CHER FRAIS AOP																
BROCCIU FRAIS AOP	19	19	19	19	20	19	20	19	20	19	19	19	19	19	19	19
AUTRES PALETS & FORME RONDE FRAIS AOP																
AFFINES AOP FROMAGE DE CHEVRE LS	28	28	28	28	29	29	29	28	28	28	29	29	28	28	28	29
VALENCAY AFFINES AOP	28	28	29	28	29	31	32	29	28	28	31	32	28	28	30	29
RIGOTTES DE CONDRIEU AFFINES AOP	39	38	38	36	36	35	36	36	37	37	37	37	38	38	37	37
BANON AFFINES AOP	56	54	55	53	55	53	55	55	55	55	55	56	56	57	56	55
PICODON AFFINES AOP	35	36	35	36	37	37	36	36	36	36	36	36	36	35	36	36
CROTTIN DE CHAVIGNOL AFFINES AOP	35	35	36	36	36	36	36	36	35	36	36	36	35	35	36	36
ROCAMADOUR AFFINES AOP	30	30	30	30	30	30	30	30	30	29	30	30	29	29	30	30
PELARDON AFFINES AOP	38	39	39	39	39	39	39	39	39	40	40	40	40	40	40	39
MACONNAIS AFFINES AOP	35	34	35	31	33	35	37	37	36	38	37	35	35	35	35	35
CHAROLAIS AFFINES AOP	24	26	25	24	26	26	25	25	26	26	26	25	25	27	26	25
CHABICHOU AFFINES AOP	28	28	28	29	29	29	29	28	28	29	29	29	28	28	29	29
SELLES SUR CHER AFFINES AOP	26	26	26	26	27	27	26	26	26	26	27	26	26	26	26	26
STE MAURE DE TOURAINE AFFINES AOP	23	23	23	23	23	23	23	23	23	23	23	23	23	23	23	23
POULIGNY ST PIERRE AFFINES AOP	29	29	30	30	30	30	30	30	29	30	30	30	32	30	31	30
NON SIQO FROMAGE DE CHEVRE LS	13	13	13	13	13	13	13	13	13	13	13	13	13	13	13	13
FRAIS NON SIQO FROMAGE DE CHEVRE LS	13	13	13	13	14	13	13	13	13	14	13	13	13	13	13	13
AUTRES FORMES FRAIS NON SIQO	24	25	24	25	24	24	24	24	24	27	26	25	22	24	24	24
FRAIS A TARTINER FRAIS NON SIQO	15	15	15	15	15	14	15	15	15	15	15	15	15	15	15	15

	Prix Moyen Volume mensuel														Prix Moyen Volume cumulé courant	Prix Moyen Volume annuel
	P04 2025	P05 2025	P06 2025	P07 2025	P08 2025	P09 2025	P10 2025	P11 2025	P12 2025	P13 2025	P01 2026	P02 2026	P03 2026	P04 2026	P04 2026	P04 2026
AUTRES BUCHES BUCHETTES FRAIS NON SIQO	18	18	18	18	18	19	18	18	18	18	18	18	18	18	18	18
AUTRES CROTTINS FRAIS NON SIQO	48	51	47	44	37	33	37	32	31	29	29	29	29	29	29	29
AUTRES PALETS & FORME RONDE FRAIS NON SIQO	13	13	13	13	13	13	13	12	12	13	13	12	12	13	12	13
AUTRES PYRAMIDES FRAIS NON SIQO	12	12	12	12	12	12	12	12	12	12	12	12	12	12	12	12
AFFINES NON SIQO FROMAGE DE CHEVRE LS	13	13	13	13	13	13	13	13	13	13	13	13	13	13	13	13
AUTRES FORMES AFFINES NON SIQO	25	25	25	25	24	25	25	25	26	27	26	26	25	26	26	26
CHABICHOU AFFINES NON SIQO	34	35	33	32	32	33	32	32	31	32	31	30	30	32	31	32
AUTRES BUCHES BUCHETTES AFFINES NON SIQO	12	12	12	12	12	12	12	11	11	11	11	11	11	12	11	12
AUTRES CROTTINS AFFINES NON SIQO	19	19	19	19	19	19	19	19	19	19	19	19	19	19	19	19
AUTRES PALETS & FORME RONDE AFFINES NON SIQO	19	19	19	19	19	19	18	18	18	20	19	18	19	19	19	19
AUTRES PYRAMIDES AFFINES NON SIQO	22	22	22	23	24	23	21	22	22	25	24	22	25	27	25	23

Pour en savoir plus : [Glossaire](#)

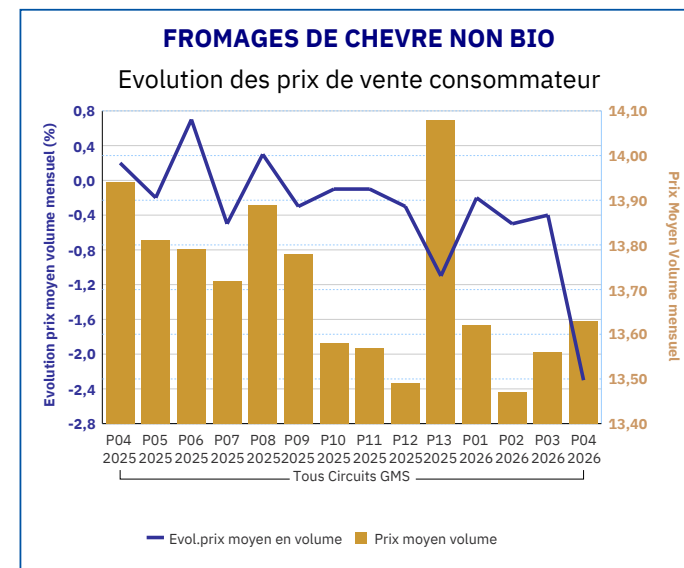
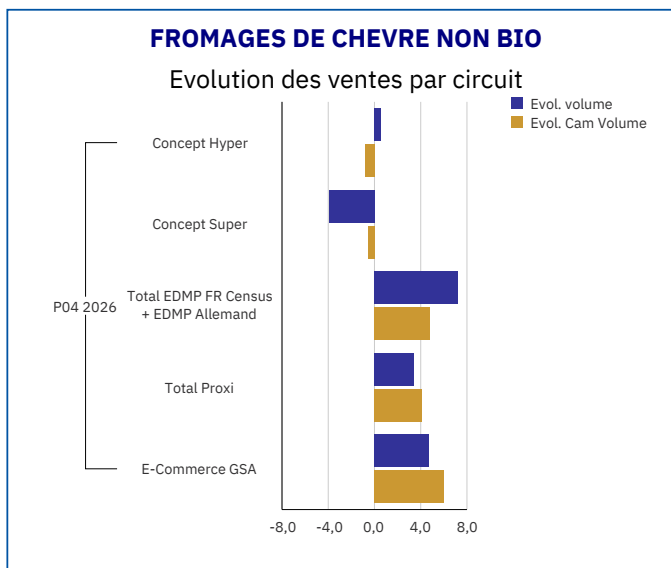
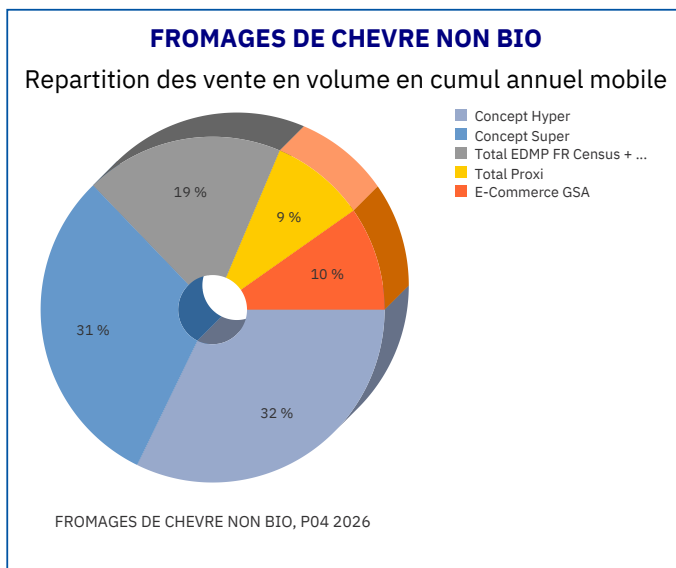
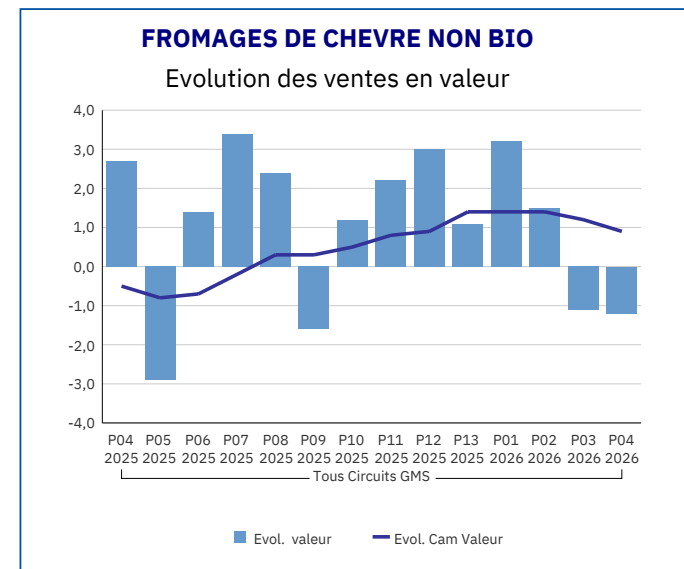
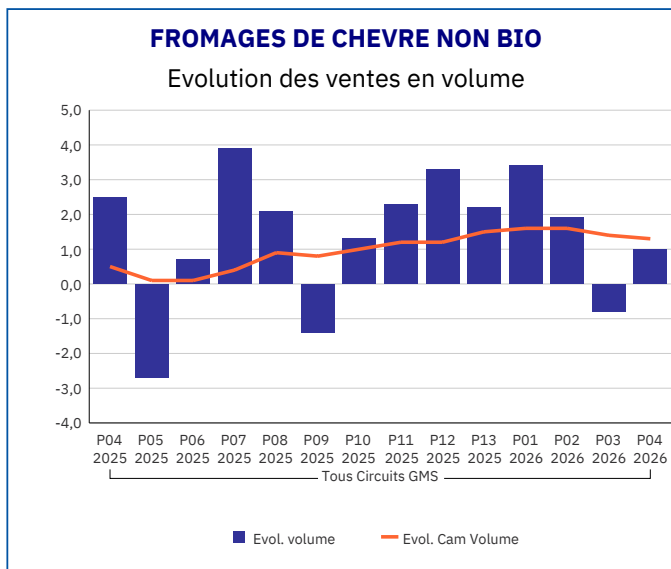
## Tous Circuits GMS

	Evolution prix moyen volume mensuel (%)														Evolution prix moyen volume cumulé courant (%)	Evolution prix moyen volume annuel (%)
	P04 2025	P05 2025	P06 2025	P07 2025	P08 2025	P09 2025	P10 2025	P11 2025	P12 2025	P13 2025	P01 2026	P02 2026	P03 2026	P04 2026	P04 2026	P04 2026
FROMAGES DE CHEVRE NON BIO	0,2	-0,2	0,7	-0,5	0,3	-0,3	-0,1	-0,1	-0,3	-1,1	-0,2	-0,5	-0,4	-2,3	-0,8	-0,4
FROMAGES DE CHEVRE BIO	-3,1	-0,1	1,5	3,1	-0,1	0,6	0,1	-3,4	-0,8	-0,2	-2,7	0,4	-1,3	-1,1	-1,1	-0,3
FROMAGES DE CHEVRE AUTRES MARQUES FROMAGE LS	1,8	1,8	1,7	0,7	0,3	0,5	0,7	1,1	2,3	2,1	0,2	3,9	0,5	1,5	1,3	1,2
FROMAGES DE CHEVRE TOTAL MARQUES MAJEURES FROMAGE LS	0,5	-1,9	0,5	-1,7	0,9	0,3	0,6	1,9	-0,5	-2,5	-0,9	0,0	1,0	-1,2	-0,3	-0,3
FROMAGES DE CHEVRE MDD FROMAGE LS	-0,7	0,2	-0,4	0,0	-0,6	-0,9	-0,7	-1,4	-0,4	0,1	0,4	-0,9	-1,0	-2,3	-0,9	-0,6
FROMAGE DE CHEVRE LS	0,1	-0,3	0,6	-0,6	0,2	-0,3	-0,1	-0,1	-0,3	-1,1	-0,2	-0,5	-0,4	-2,3	-0,9	-0,4
AOP FROMAGE DE CHEVRE LS	1,2	2,1	1,0	1,7	2,5	2,7	3,0	2,4	3,4	2,4	2,2	2,1	0,7	0,3	1,4	2,1
FRAIS AOP FROMAGE DE CHEVRE LS	4,4	3,1	-0,2	5,1	8,7	5,8	2,2	2,3	2,5	2,2	2,5	4,8	4,4	3,4	3,7	3,5
PICODON FRAIS AOP	-1,2	-1,3	-1,3	2,6	-3,2	-1,6	-0,2	-5,6	5,2	2,4	-0,5	1,1	4,4	5,3	2,3	0,7
SELLES SUR CHER FRAIS AOP																
BROCCIU FRAIS AOP	4,0	2,6	-0,9	0,1	1,1	-0,3	0,2	-0,4	1,1	0,9	1,1	0,5	2,1	1,9	1,4	0,7
AUTRES PALETS & FORME RONDE FRAIS AOP																
AFFINES AOP FROMAGE DE CHEVRE LS	1,0	1,9	1,0	1,5	2,4	2,7	3,0	2,4	3,4	2,4	2,2	2,0	0,6	0,3	1,3	2,0
VALENCAY AFFINES AOP	-6,2	0,1	1,8	1,1	1,5	9,6	10,9	0,3	-0,6	-1,3	5,8	11,2	-0,7	2,5	4,1	2,8
RIGOTTES DE CONDRIEU AFFINES AOP	-8,3	-5,9	-5,7	-7,3	-7,8	-9,4	-7,6	-5,8	-4,4	-4,3	-4,3	-4,9	-3,4	-2,6	-3,9	-5,6
BANON AFFINES AOP	0,9	-2,1	1,0	-3,3	6,0	-3,0	-1,4	-1,1	-0,7	-1,4	-0,2	8,1	-0,4	2,4	2,6	0,6
PICODON AFFINES AOP	-0,9	1,4	-0,4	2,0	2,1	0,8	0,5	2,3	0,5	0,3	2,8	2,3	1,7	1,0	2,0	1,3
CROTTIN DE CHAVIGNOL AFFINES AOP	0,5	1,7	0,8	1,0	1,4	3,2	2,3	2,1	1,1	2,1	1,0	1,1	0,6	1,8	1,1	1,5
ROCAMADOUR AFFINES AOP	1,1	2,8	0,6	0,6	0,4	1,0	1,6	0,6	6,9	-0,8	-1,6	-1,1	-1,3	-1,5	-1,3	0,6
PELARDON AFFINES AOP	1,5	5,8	1,4	2,0	3,2	3,5	1,7	1,8	2,2	2,0	0,8	1,8	1,7	3,8	2,0	2,4
MACONNAIS AFFINES AOP	-5,3	-9,8	-7,8	-18,8	-15,6	-7,0	0,0	-2,2	-5,0	-4,9	-1,4	-0,1	-2,3	1,3	-0,8	-5,6
CHAROLAIS AFFINES AOP	-1,9	2,4	1,7	-1,4	1,4	2,8	0,6	-1,5	0,2	0,7	6,1	-0,8	1,5	10,2	4,0	1,7
CHABICHOU AFFINES AOP	-3,3	-4,2	-1,8	-1,2	0,3	-0,8	0,0	0,4	-0,4	0,7	1,3	0,1	0,7	1,9	1,0	-0,2
SELLES SUR CHER AFFINES AOP	-3,2	-0,5	-0,7	-0,4	0,3	0,6	-0,7	0,8	1,4	3,5	2,5	0,6	0,8	1,6	1,4	0,8
STE MAURE DE TOURAIN AFFINES AOP	4,6	4,3	3,3	2,6	3,1	3,4	4,3	4,4	2,4	4,4	3,7	3,0	1,5	0,4	2,2	3,1
POULIGNY ST PIERRE AFFINES AOP	-4,2	-3,4	0,7	-0,4	-0,2	1,3	4,5	0,7	0,4	2,9	2,5	-0,4	4,5	3,3	2,4	1,2
NON SIQO FROMAGE DE CHEVRE LS	-0,1	-0,3	0,4	-0,7	0,3	-0,3	-0,1	0,1	-0,4	-1,4	-0,5	-0,6	-0,3	-1,7	-0,8	-0,4
FRAIS NON SIQO FROMAGE DE CHEVRE LS	-3,2	-3,4	-2,5	-3,1	-4,1	-4,1	-2,2	-2,8	-1,3	-2,0	-1,3	-0,9	-1,3	-1,5	-1,3	-2,4

	Evolution prix moyen volume mensuel (%)														Evolution prix moyen volume cumul courant (%)	Evolution prix moyen volume annuel (%)
	P04 2025	P05 2025	P06 2025	P07 2025	P08 2025	P09 2025	P10 2025	P11 2025	P12 2025	P13 2025	P01 2026	P02 2026	P03 2026	P04 2026	P04 2026	P04 2026
AUTRES FORMES FRAIS NON SIQO	-7,6	-5,1	-3,2	-5,4	-7,5	-5,9	-0,4	-3,2	-5,1	-2,5	-1,4	-4,9	-9,0	-0,5	-4,0	-4,2
FRAIS A TARTINER FRAIS NON SIQO	-1,6	-4,4	-2,9	-1,9	0,2	-3,4	-1,4	-0,6	-0,7	-2,1	-2,3	3,1	-0,7	0,2	0,1	-1,3
AUTRES BUCHES BUCHETTES FRAIS NON SIQO	-3,2	-3,2	0,4	0,3	-0,6	-1,4	-1,9	-1,5	-2,3	0,9	3,2	3,4	0,4	1,2	2,1	-0,1
AUTRES CROTTINS FRAIS NON SIQO	16,9	22,5	1,6	-16,7	-37,4	-40,6	-23,6	-35,4	-42,7	-32,8	-38,6	-43,5	-35,8	-38,7	-39,1	-28,8
AUTRES PALETS & FORME RONDE FRAIS NON SIQO	-2,8	-2,1	-2,1	-2,9	-3,0	-2,0	-0,8	-2,3	-1,3	-2,1	-0,7	-0,9	-1,0	-1,0	-0,9	-1,7
AUTRES PYRAMIDES FRAIS NON SIQO	-2,9	-4,3	-2,1	-1,5	-3,4	-3,3	-1,0	-0,2	2,6	2,2	1,1	4,3	1,3	1,6	2,0	-0,3
AFFINES NON SIQO FROMAGE DE CHEVRE LS	0,5	0,3	0,9	-0,4	1,2	0,4	0,3	0,6	-0,2	-1,3	-0,4	-0,6	-0,1	-1,8	-0,7	-0,1
AUTRES FORMES AFFINES NON SIQO	6,9	6,1	6,1	5,4	0,0	0,8	7,3	2,1	5,9	3,1	3,9	5,3	4,3	4,2	4,2	4,0
CHABICHOU AFFINES NON SIQO	62,4	13,0	11,0	-1,1	4,6	2,1	5,9	4,6	2,8	-14,6	-12,8	-9,1	-14,9	-7,1	-10,6	-1,6
AUTRES BUCHES BUCHETTES AFFINES NON SIQO	-0,6	-0,2	0,1	-0,3	0,6	0,2	0,2	0,6	-0,5	-1,4	-0,5	-0,6	-0,4	-0,7	-0,6	-0,2
AUTRES CROTTINS AFFINES NON SIQO	0,3	-0,6	-0,4	-1,0	0,6	-1,5	0,4	-0,8	-0,3	-0,6	0,4	-0,4	0,9	-2,2	-0,3	-0,4
AUTRES PALETS & FORME RONDE AFFINES NON SIQO	2,2	1,6	2,8	1,7	0,2	0,5	-1,8	-0,7	-0,1	0,1	0,3	-0,7	-0,8	-1,5	-0,6	0,1
AUTRES PYRAMIDES AFFINES NON SIQO	9,5	4,7	-3,6	13,7	6,6	4,0	3,5	5,1	11,1	5,4	4,4	7,0	25,0	25,0	15,1	8,3

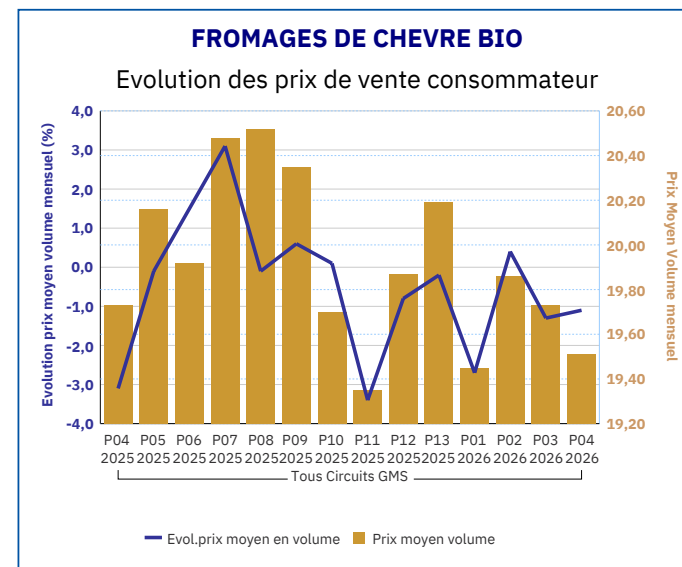
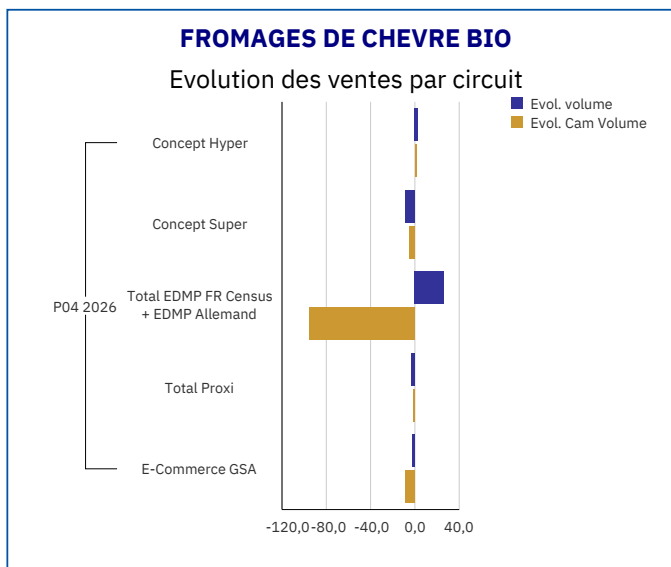
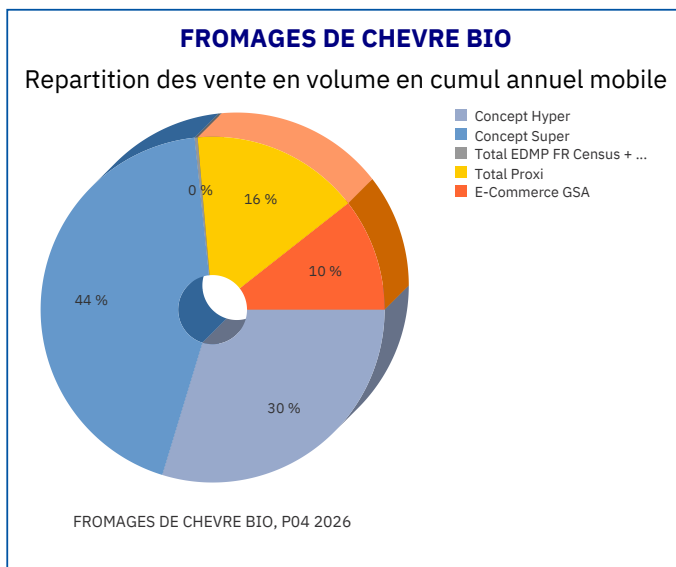
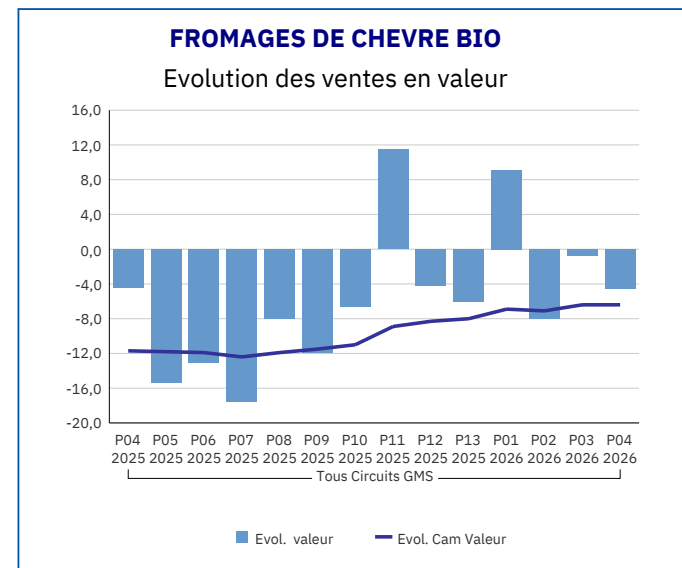
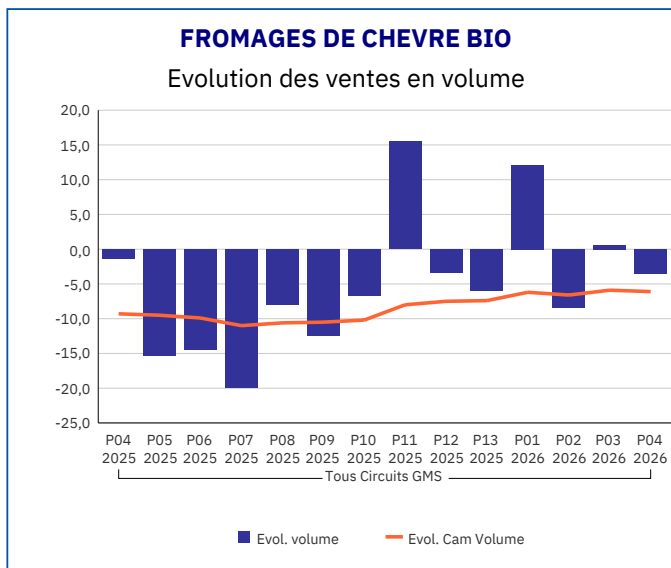
Pour en savoir plus : [Glossaire](#)

FROMAGES DE CHEVRE NON BIO	
Tous Circuits GMS	
P04 2026	
Ventes en tonnes	3 940,83
Evol. volume	1,00
CAM volume (tonnes)	50 543,92
Evol. Cam Volume	1,30
Ventes valeur (k€)	53 705,19
Evol. valeur	-1,20
CAM Valeur (K€)	692 009,34
Evol. Cam Valeur	0,90
Prix moyen volume	13,63
Evol.prix moyen en volume	-2,30
CAM Prix	13,69
Evol. CAM Prix	-0,40



Pour en savoir plus : [Glossaire](#)

FROMAGES DE CHEVRE BIO	
Tous Circuits GMS	
P04 2026	
Ventes en tonnes	72,44
Evol. volume	-3,50
CAM volume (tonnes)	887,35
Evol. Cam Volume	-6,10
Ventes valeur (k€)	1 413,50
Evol. valeur	-4,50
CAM Valeur (K€)	17 672,32
Evol. Cam Valeur	-6,40
Prix moyen volume	19,51
Evol.prix moyen en volume	-1,10
CAM Prix	19,95
Evol. CAM Prix	-0,30



Pour en savoir plus : [Glossaire](#)

## FROMAGES DE CHEVRE AUTRES MARQUES FROMAGE LS

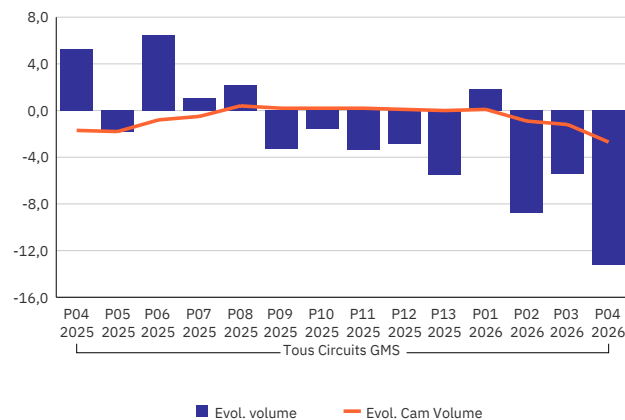
Tous Circuits GMS

P04 2026

Ventes en tonnes	276,32
Evol. volume	-13,20
CAM volume (tonnes)	3 816,10
Evol. Cam Volume	-2,70
Ventes valeur (k€)	7 353,51
Evol. valeur	-11,90
CAM Valeur (K€)	100 100,06
Evol. Cam Valeur	-1,40
Prix moyen volume	26,61
Evol.prix moyen en volume	1,50
CAM Prix	26,18
Evol. CAM Prix	1,20

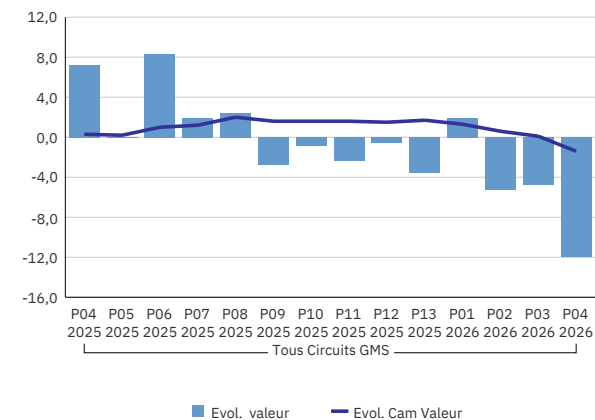
## FROMAGES DE CHEVRE AUTRES MARQUES FROMAGE LS

Evolution des ventes en volume



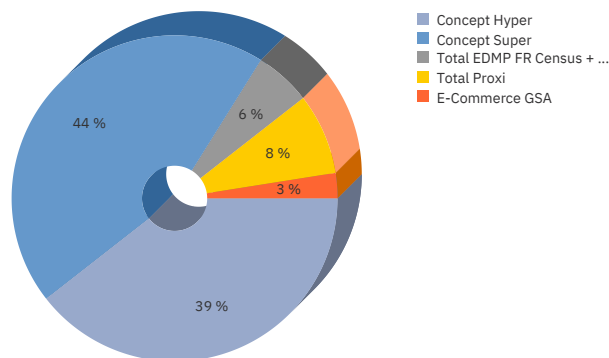
## FROMAGES DE CHEVRE AUTRES MARQUES FROMAGE LS

Evolution des ventes en valeur



## FROMAGES DE CHEVRE AUTRES MARQUES FROMAGE LS

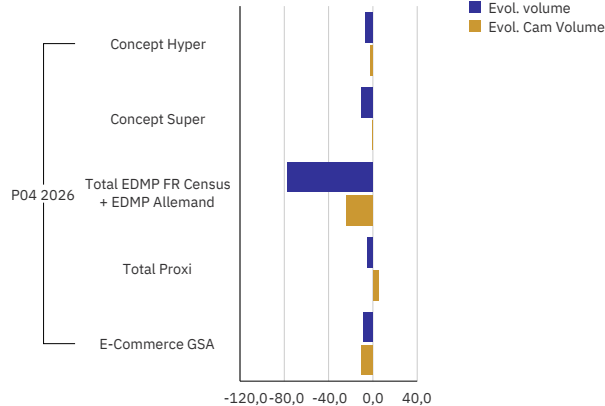
Repartition des vente en volume en cumul annuel mobile



FROMAGES DE CHEVRE AUTRES MARQUES FROMAGE LS, P0...

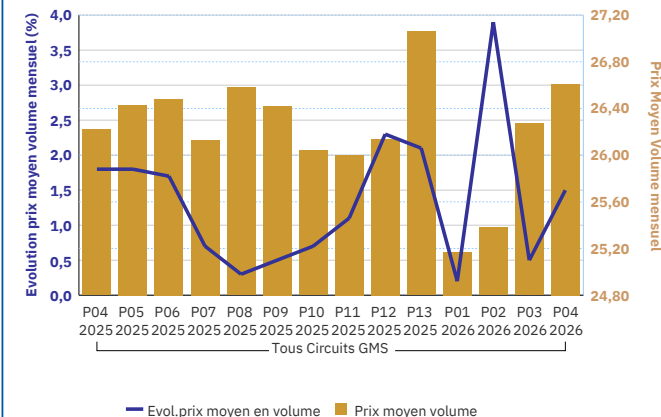
## FROMAGES DE CHEVRE AUTRES MARQUES FROMAGE LS

Evolution des ventes par circuit



## FROMAGES DE CHEVRE AUTRES MARQUES FROMAGE LS

Evolution des prix de vente consommateur



Pour en savoir plus : [Glossaire](#)

## FROMAGES DE CHEVRE TOTAL MARQUES MAJEURES FROMAGE LS

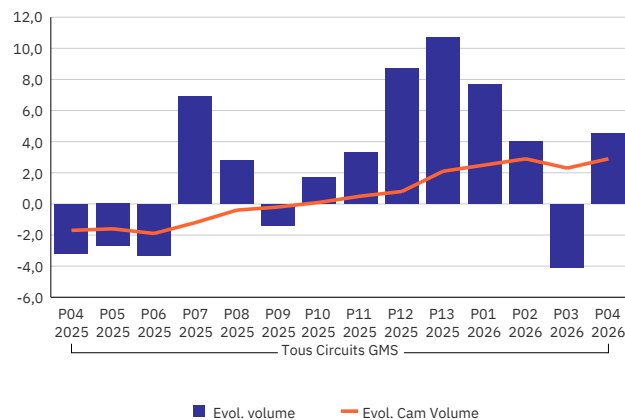
Tous Circuits GMS

P04 2026

Ventes en tonnes	1 709,00
Evol. volume	4,50
CAM volume (tonnes)	22 784,97
Evol. Cam Volume	2,90
Ventes valeur (k€)	23 311,49
Evol. valeur	3,20
CAM Valeur (K€)	306 110,21
Evol. Cam Valeur	2,60
Prix moyen volume	13,64
Evol.prix moyen en volume	-1,20
CAM Prix	13,44
Evol. CAM Prix	-0,30

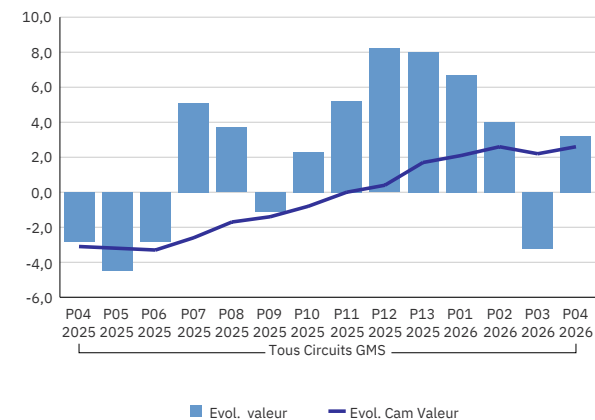
## FROMAGES DE CHEVRE TOTAL MARQUES MAJEURES FROMAGE LS

Evolution des ventes en volume



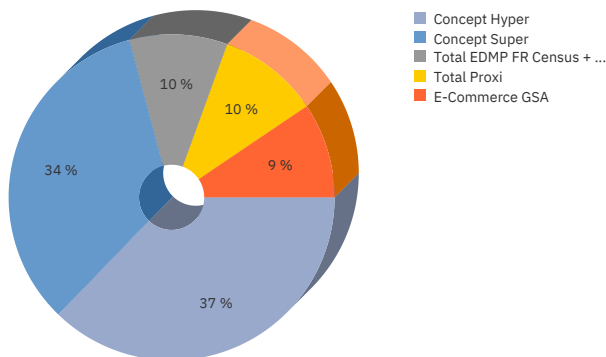
## FROMAGES DE CHEVRE TOTAL MARQUES MAJEURES FROMAGE LS

Evolution des ventes en valeur



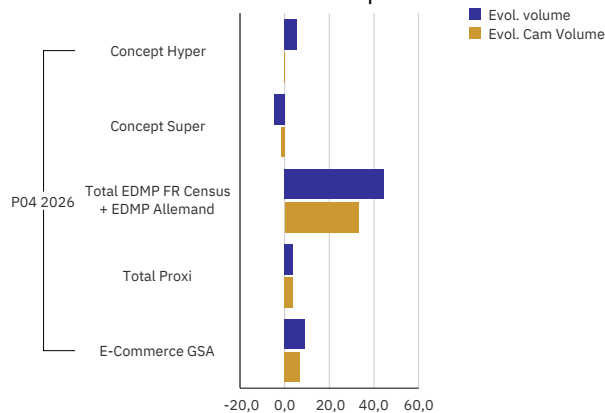
## FROMAGES DE CHEVRE TOTAL MARQUES MAJEURES FROMAGE LS

Repartition des vente en volume en cumul annuel mobile



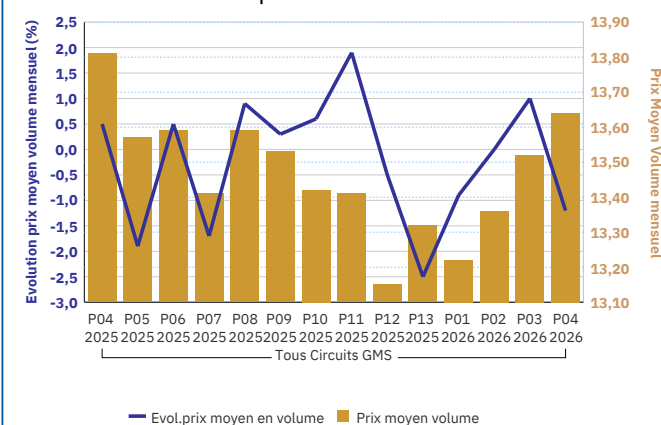
## FROMAGES DE CHEVRE TOTAL MARQUES MAJEURES FROMAGE LS

Evolution des ventes par circuit



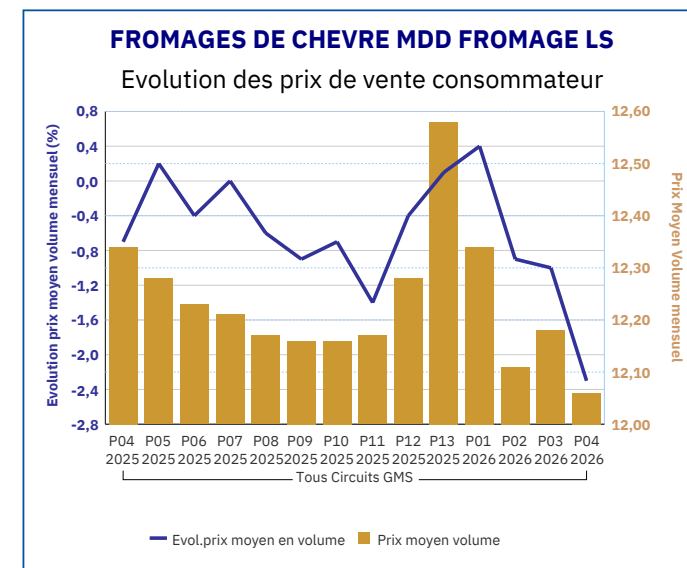
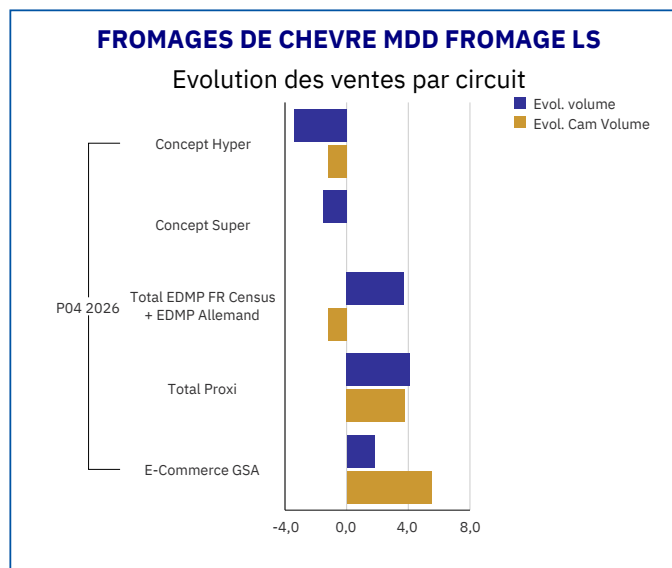
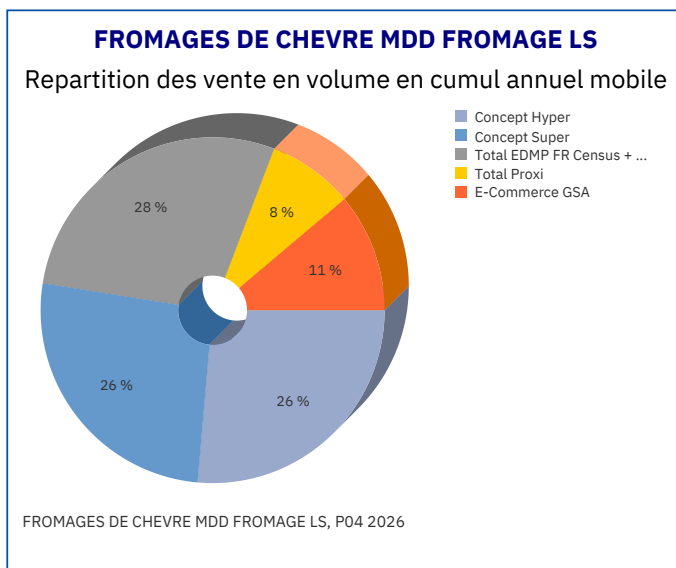
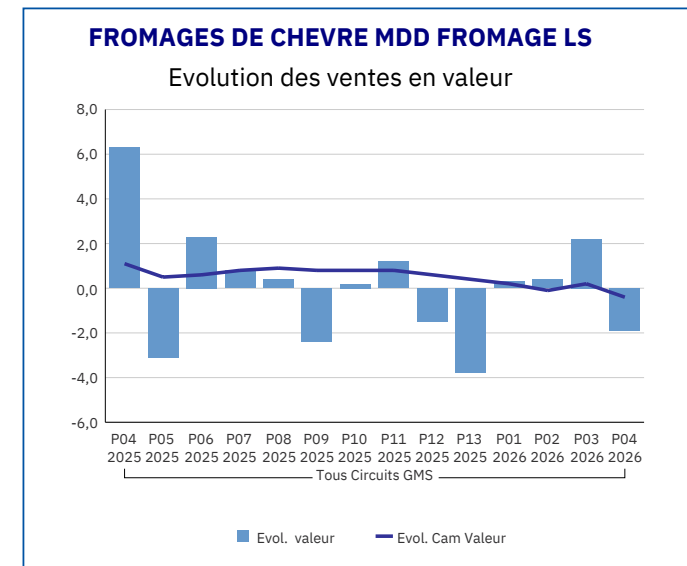
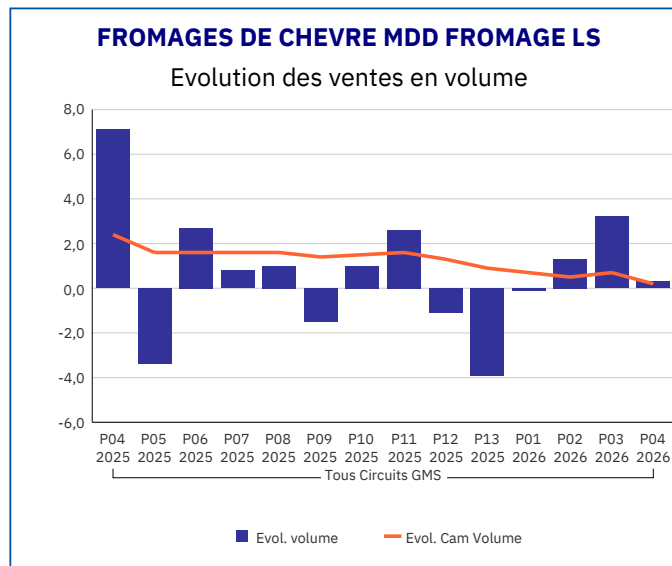
## FROMAGES DE CHEVRE TOTAL MARQUES MAJEURES FROMAGE LS

Evolution des prix de vente consommateur



Pour en savoir plus : [Glossaire](#)

FROMAGES DE CHEVRE MDD FROMAGE LS	
Tous Circuits GMS	
P04 2026	
Ventes en tonnes	2 027,95
Evol. volume	0,30
CAM volume (tonnes)	24 830,20
Evol. Cam Volume	0,20
Ventes valeur (k€)	24 453,69
Evol. valeur	-1,90
CAM Valeur (K€)	303 471,38
Evol. Cam Valeur	-0,40
Prix moyen volume	12,06
Evol.prix moyen en volume	-2,30
CAM Prix	12,23
Evol. CAM Prix	-0,60



Pour en savoir plus : [Glossaire](#)

## FROMAGE DE CHEVRE LS

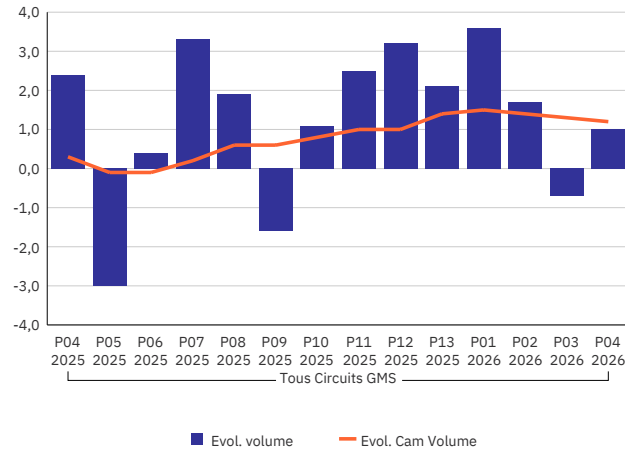
Tous Circuits GMS

P04 2026

Ventes en tonnes	4 013,27
Evol. volume	1,00
CAM volume (tonnes)	51 431,28
Evol. Cam Volume	1,20
Ventes valeur (k€)	55 118,68
Evol. valeur	-1,30
CAM Valeur (K€)	709 681,66
Evol. Cam Valeur	0,70
Prix moyen volume	13,73
Evol.prix moyen en volume	-2,30
CAM Prix	13,80
Evol. CAM Prix	-0,40

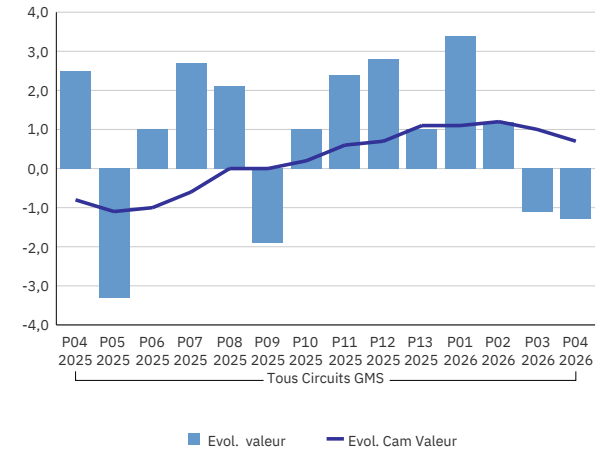
## FROMAGE DE CHEVRE LS

Evolution des ventes en volume



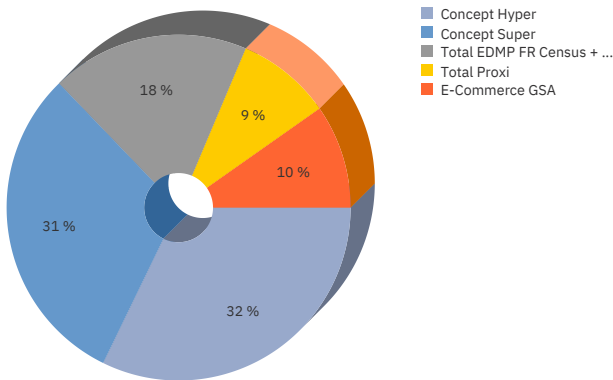
## FROMAGE DE CHEVRE LS

Evolution des ventes en valeur



## FROMAGE DE CHEVRE LS

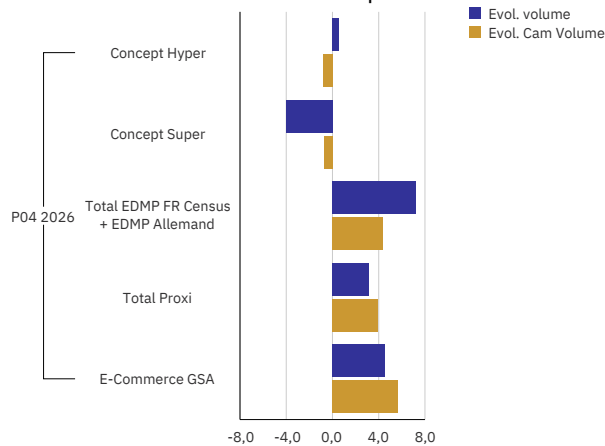
Repartition des vente en volume en cumul annuel mobile



FROMAGE DE CHEVRE LS, P04 2026

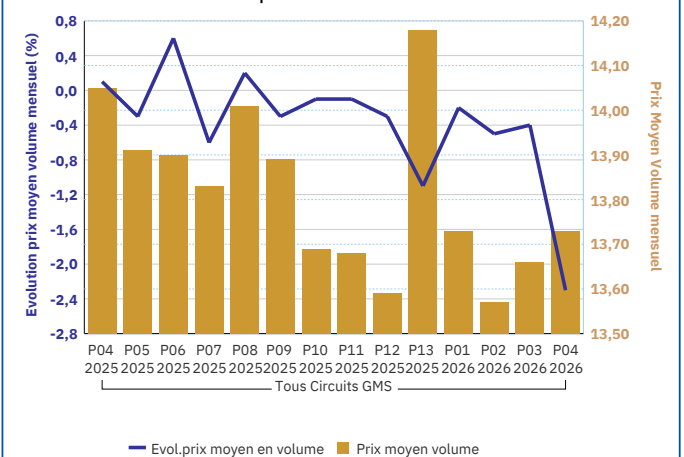
## FROMAGE DE CHEVRE LS

Evolution des ventes par circuit



## FROMAGE DE CHEVRE LS

Evolution des prix de vente consommateur



Pour en savoir plus : [Glossaire](#)

## AOP FROMAGE DE CHEVRE LS

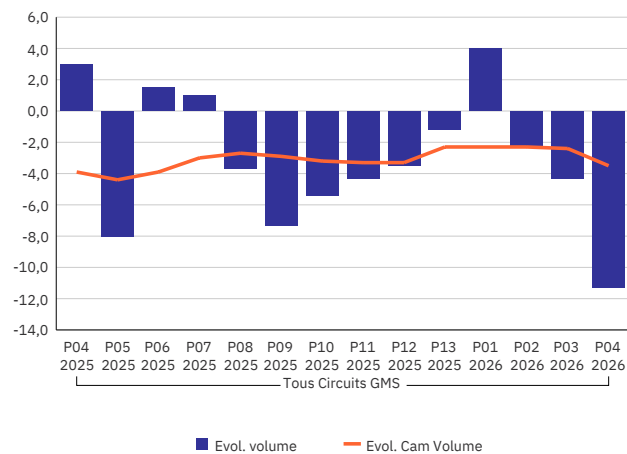
Tous Circuits GMS

P04 2026

Ventes en tonnes	220,10
Evol. volume	-11,30
CAM volume (tonnes)	2 872,94
Evol. Cam Volume	-3,50
Ventes valeur (k€)	6 196,67
Evol. valeur	-11,00
CAM Valeur (K€)	81 620,35
Evol. Cam Valeur	-1,60
Prix moyen volume	28,15
Evol.prix moyen en volume	0,30
CAM Prix	28,43
Evol. CAM Prix	2,10

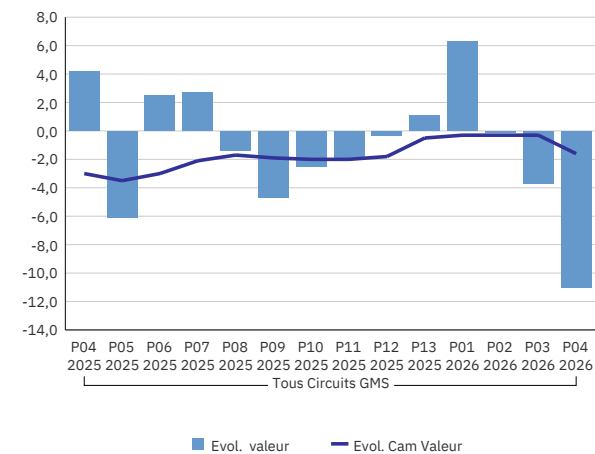
## AOP FROMAGE DE CHEVRE LS

Evolution des ventes en volume



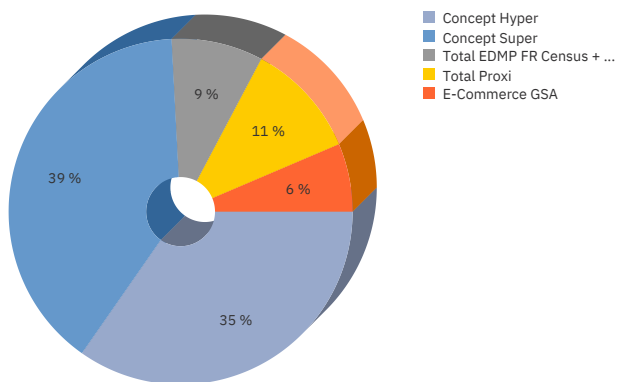
## AOP FROMAGE DE CHEVRE LS

Evolution des ventes en valeur



## AOP FROMAGE DE CHEVRE LS

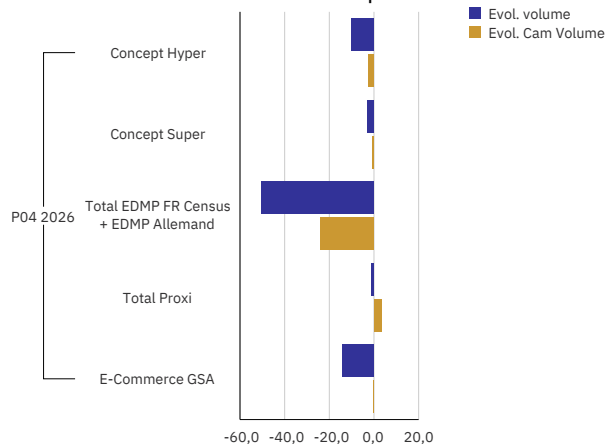
Repartition des vente en volume en cumul annuel mobile



AOP FROMAGE DE CHEVRE LS, P04 2026

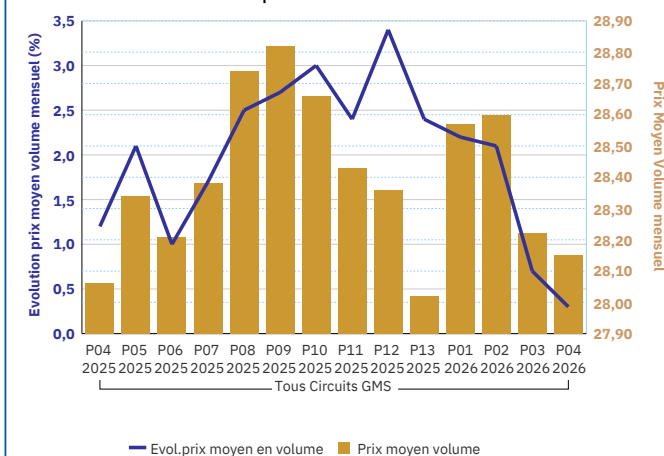
## AOP FROMAGE DE CHEVRE LS

Evolution des ventes par circuit



## AOP FROMAGE DE CHEVRE LS

Evolution des prix de vente consommateur



Pour en savoir plus : [Glossaire](#)

## FRAIS AOP FROMAGE DE CHEVRE LS

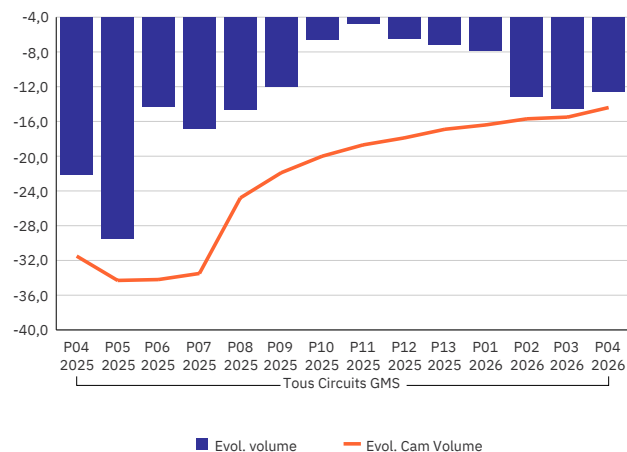
Tous Circuits GMS

P04 2026

Ventes en tonnes	3,17
Evol. volume	-12,60
CAM volume (tonnes)	30,62
Evol. Cam Volume	-14,40
Ventes valeur (k€)	64,86
Evol. valeur	-9,70
CAM Valeur (K€)	631,29
Evol. Cam Valeur	-11,20
Prix moyen volume	20,48
Evol.prix moyen en volume	3,40
CAM Prix	20,77
Evol. CAM Prix	3,50

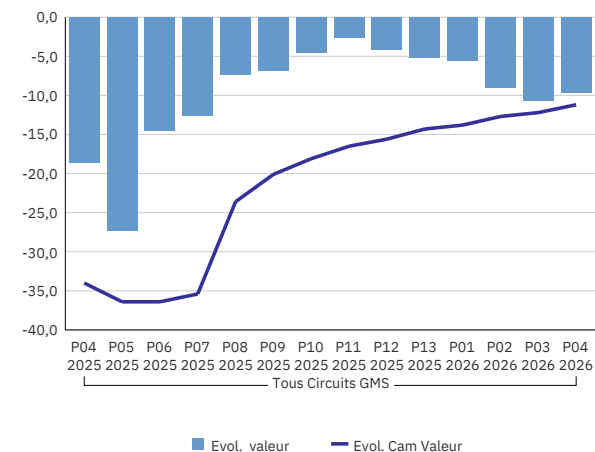
## FRAIS AOP FROMAGE DE CHEVRE LS

Evolution des ventes en volume



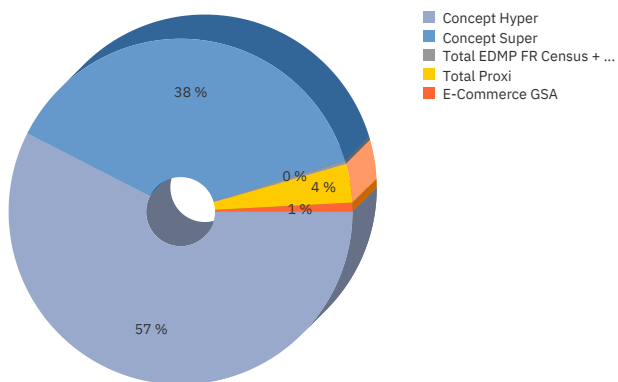
## FRAIS AOP FROMAGE DE CHEVRE LS

Evolution des ventes en valeur



## FRAIS AOP FROMAGE DE CHEVRE LS

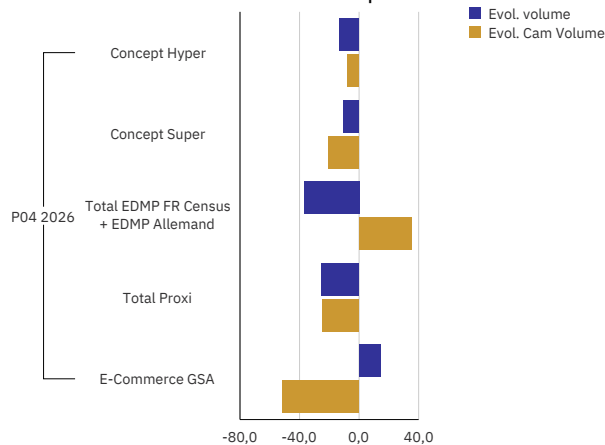
Repartition des vente en volume en cumul annuel mobile



FRAIS AOP FROMAGE DE CHEVRE LS, P04 2026

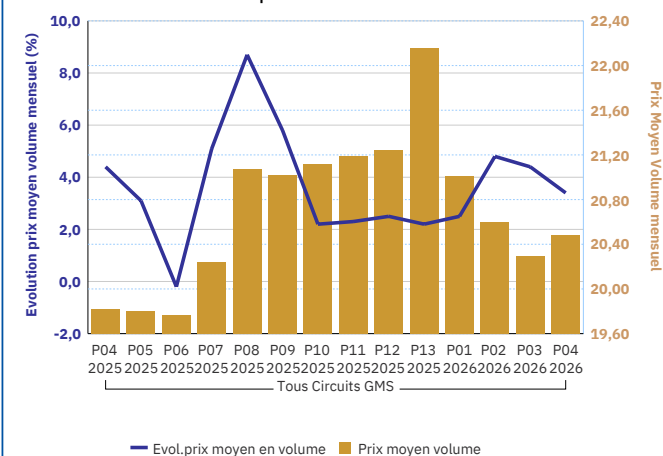
## FRAIS AOP FROMAGE DE CHEVRE LS

Evolution des ventes par circuit



## FRAIS AOP FROMAGE DE CHEVRE LS

Evolution des prix de vente consommateur



Pour en savoir plus : [Glossaire](#)

## PICODON FRAIS AOP

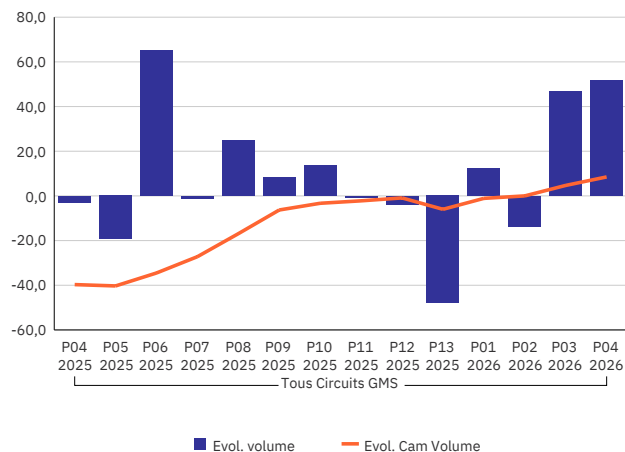
Tous Circuits GMS

P04 2026

Ventes en tonnes	0,00
Evol. volume	51,80
CAM volume (tonnes)	0,05
Evol. Cam Volume	8,50
Ventes valeur (k€)	0,27
Evol. valeur	59,80
CAM Valeur (K€)	2,63
Evol. Cam Valeur	8,80
Prix moyen volume	51,71
Evol.prix moyen en volume	5,30
CAM Prix	49,82
Evol. CAM Prix	0,70

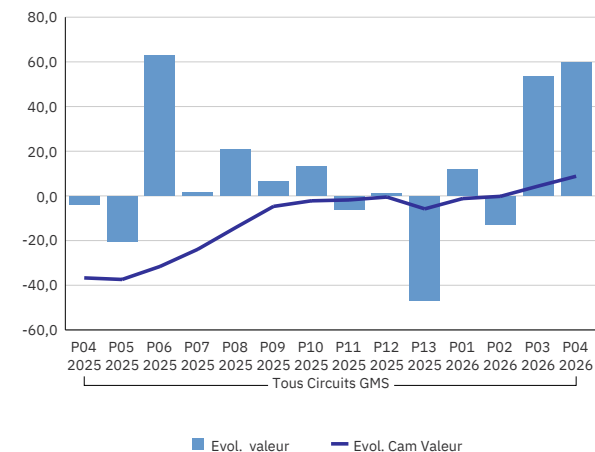
## PICODON FRAIS AOP

Evolution des ventes en volume



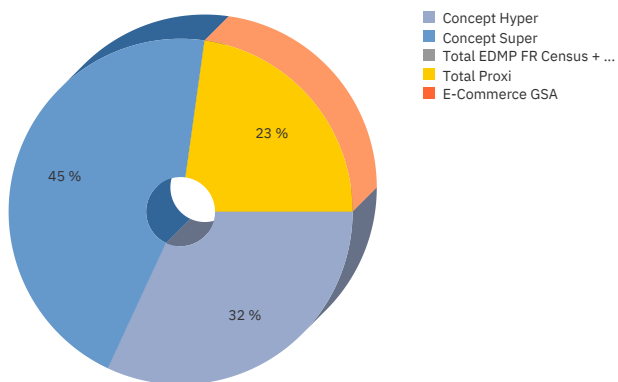
## PICODON FRAIS AOP

Evolution des ventes en valeur



## PICODON FRAIS AOP

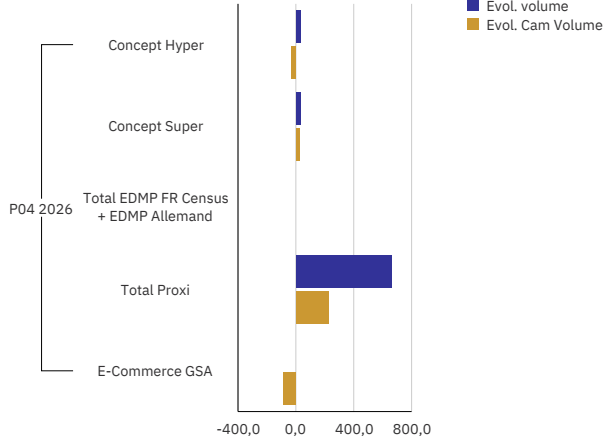
Repartition des vente en volume en cumul annuel mobile



PICODON FRAIS AOP, P04 2026

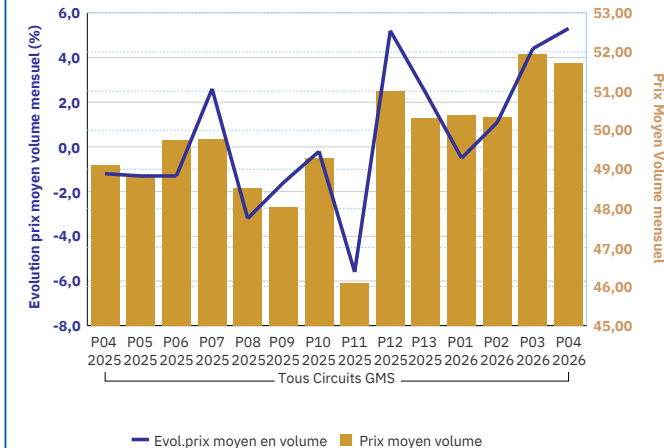
## PICODON FRAIS AOP

Evolution des ventes par circuit



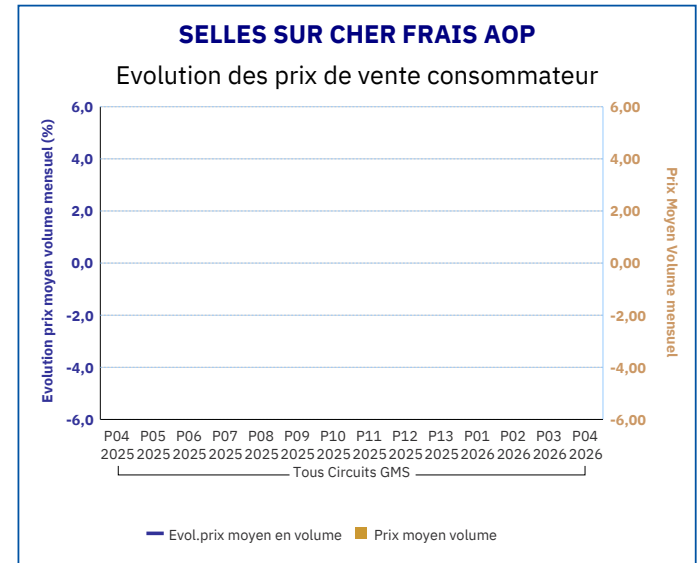
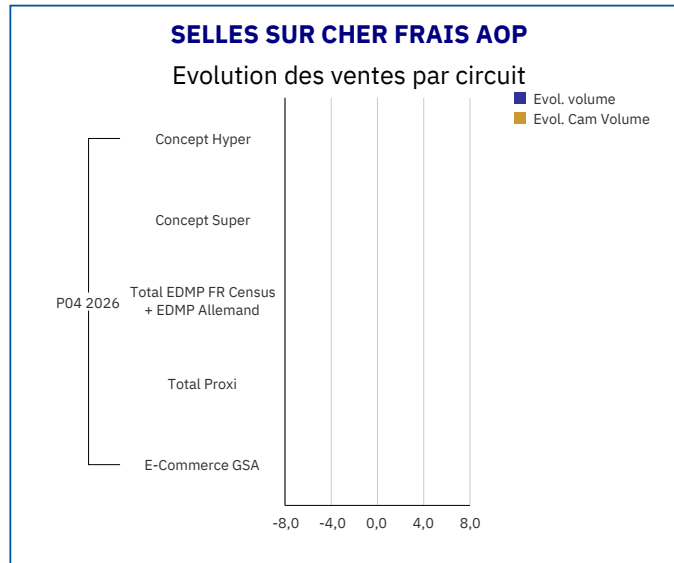

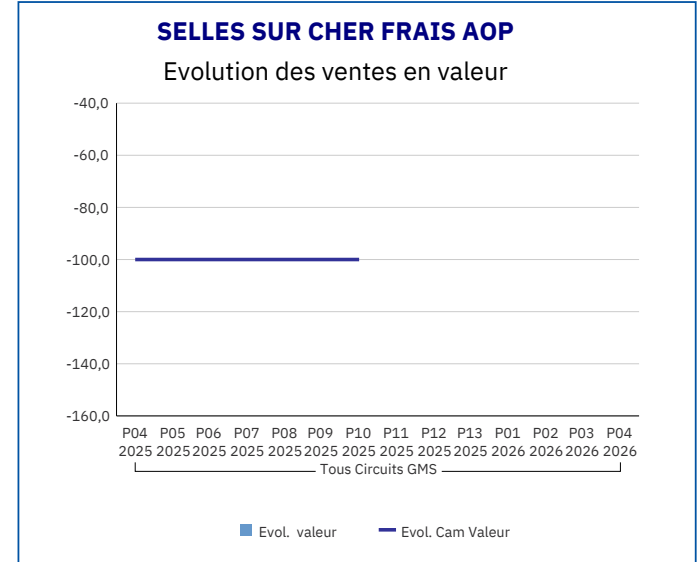
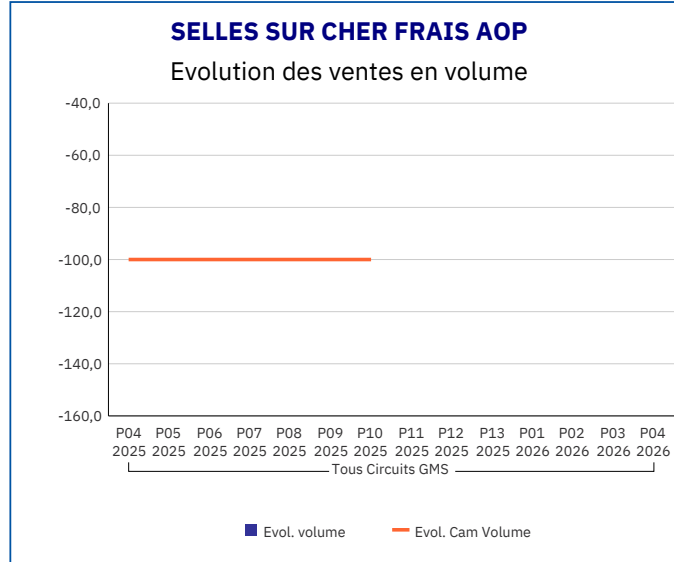
## PICODON FRAIS AOP

Evolution des prix de vente consommateur



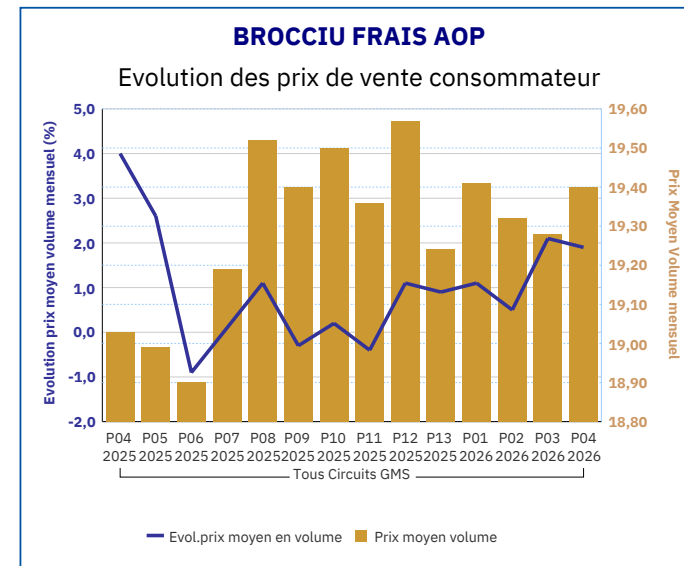
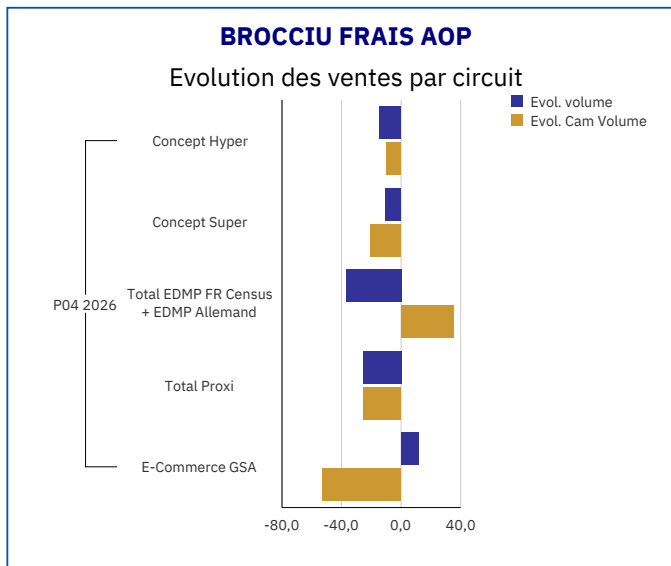
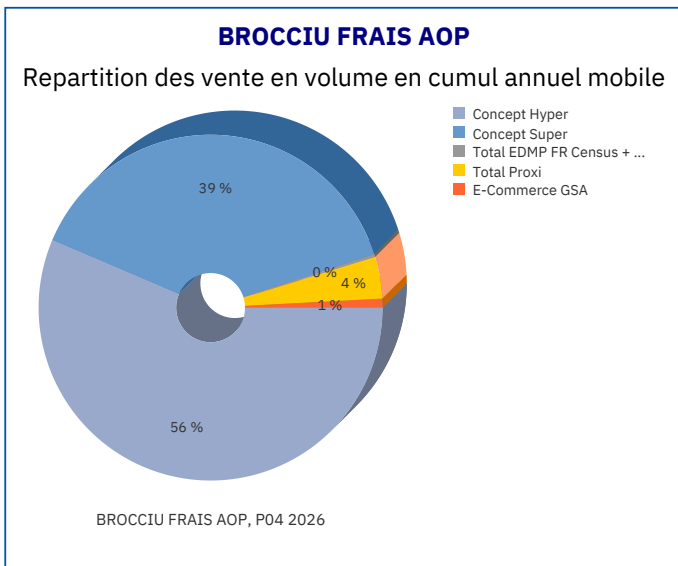
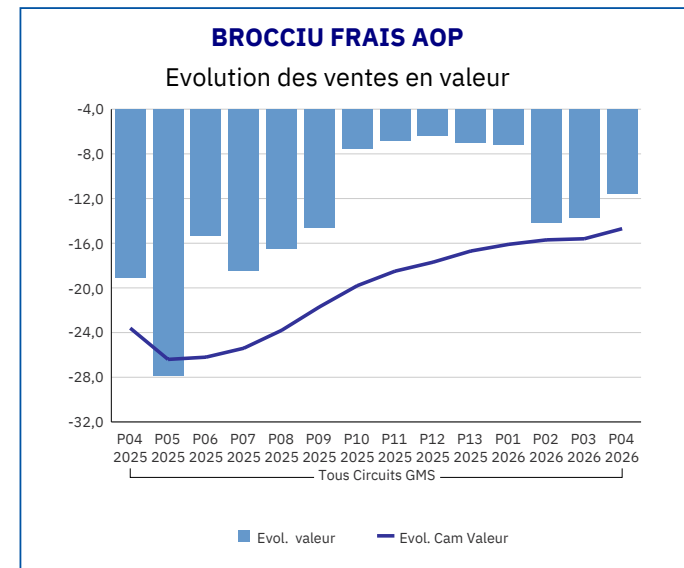
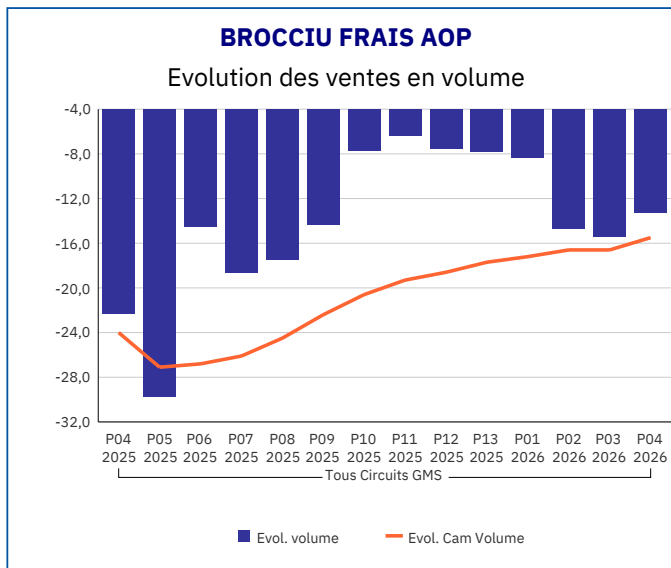
Pour en savoir plus : [Glossaire](#)

SELLES SUR CHER FRAIS AOP	
Tous Circuits GMS	
P04 2026	
Ventes en tonnes	
Evol. volume	
CAM volume (tonnes)	
Evol. Cam Volume	
Ventes valeur (k€)	
Evol. valeur	
CAM Valeur (K€)	
Evol. Cam Valeur	
Prix moyen volume	
Evol.prix moyen en volume	
CAM Prix	
Evol. CAM Prix	



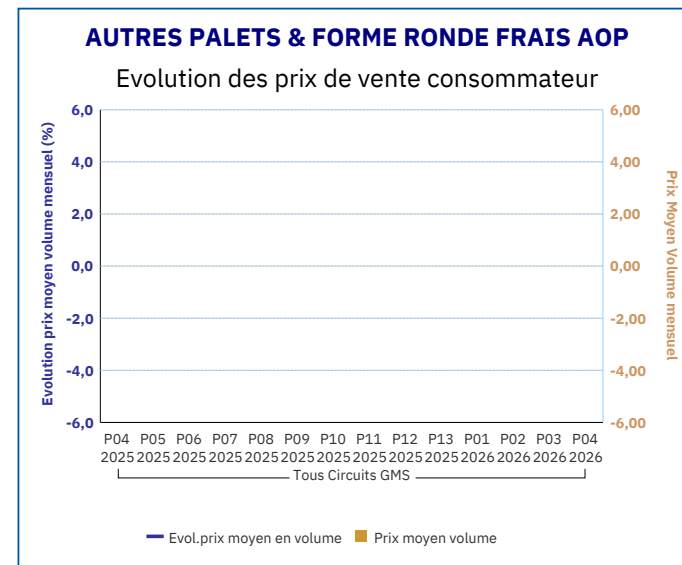
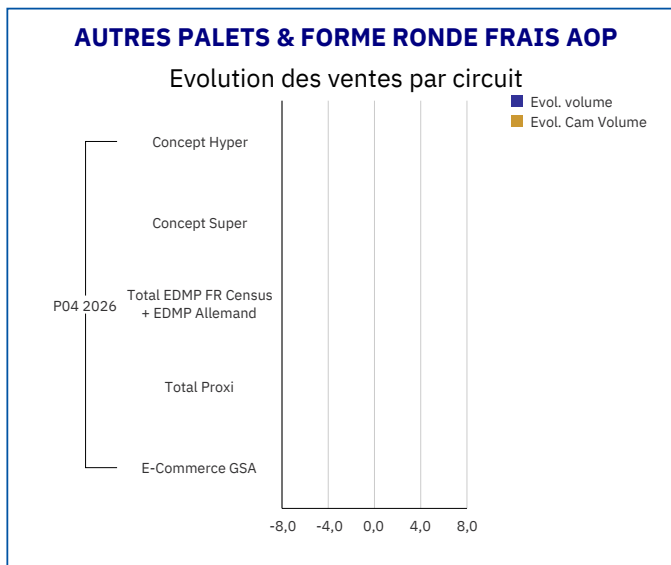
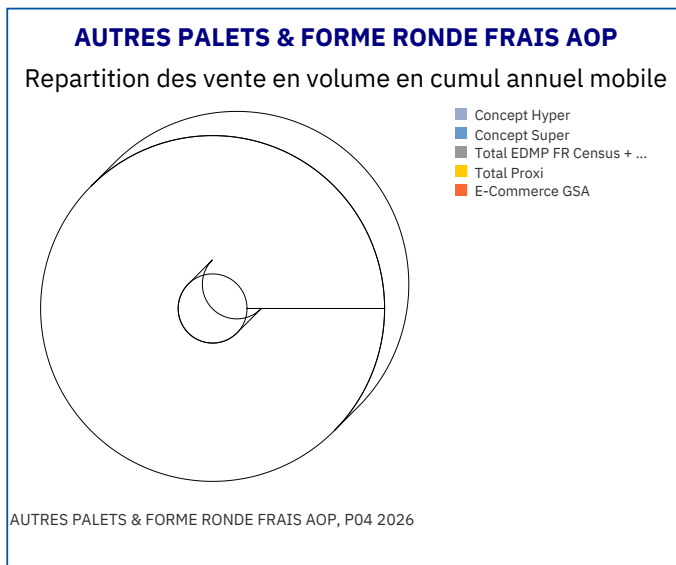
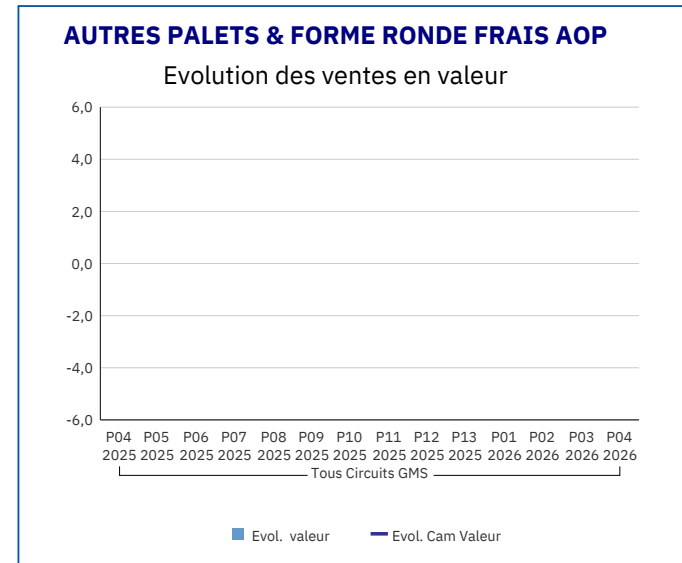
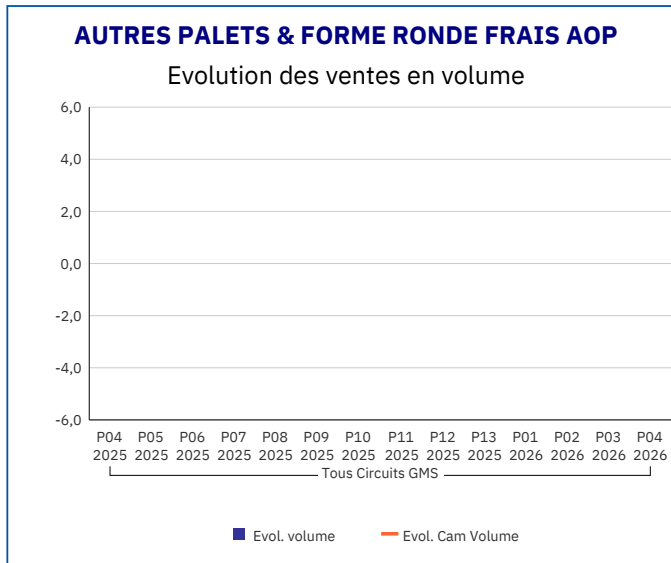
Pour en savoir plus : [Glossaire](#)

BROCCIU FRAIS AOP	
Tous Circuits GMS	
P04 2026	
Ventes en tonnes	3,09
Evol. volume	-13,30
CAM volume (tonnes)	29,69
Evol. Cam Volume	-15,50
Ventes valeur (k€)	59,89
Evol. valeur	-11,60
CAM Valeur (K€)	572,27
Evol. Cam Valeur	-14,70
Prix moyen volume	19,40
Evol.prix moyen en volume	1,90
CAM Prix	19,31
Evol. CAM Prix	0,70



Pour en savoir plus : [Glossaire](#)

AUTRES PALETS & FORME RONDE FRAIS AOP	
Tous Circuits GMS	
P04 2026	
Ventes en tonnes	
Evol. volume	
CAM volume (tonnes)	
Evol. Cam Volume	
Ventes valeur (k€)	
Evol. valeur	
CAM Valeur (K€)	
Evol. Cam Valeur	
Prix moyen volume	
Evol.prix moyen en volume	
CAM Prix	
Evol. CAM Prix	



Pour en savoir plus : [Glossaire](#)

## AFFINES AOP FROMAGE DE CHEVRE LS

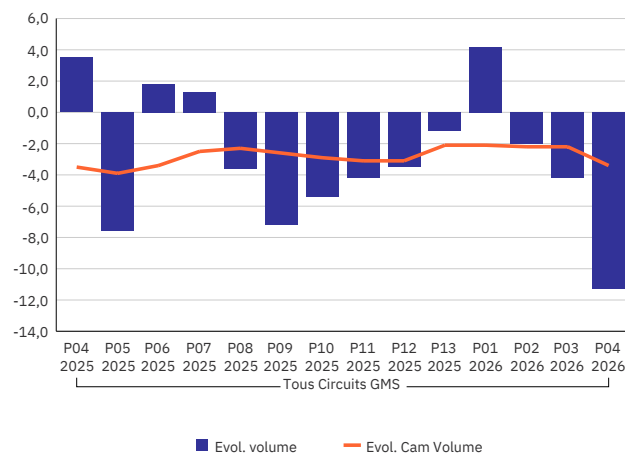
Tous Circuits GMS

P04 2026

Ventes en tonnes	216,94
Evol. volume	-11,30
CAM volume (tonnes)	2 842,32
Evol. Cam Volume	-3,40
Ventes valeur (k€)	6 131,80
Evol. valeur	-11,00
CAM Valeur (K€)	80 989,05
Evol. Cam Valeur	-1,50
Prix moyen volume	28,27
Evol.prix moyen en volume	0,30
CAM Prix	28,52
Evol. CAM Prix	2,00

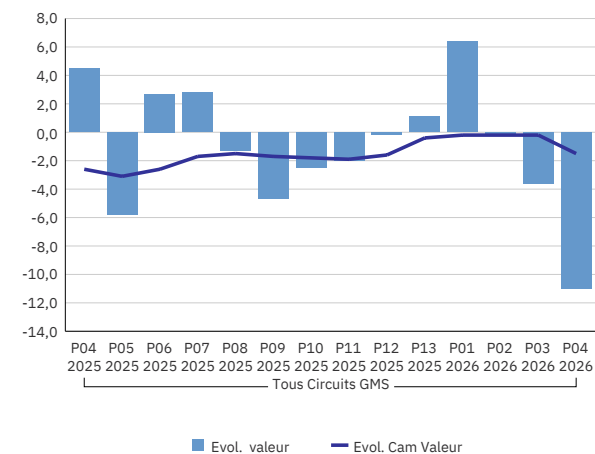
## AFFINES AOP FROMAGE DE CHEVRE LS

Evolution des ventes en volume



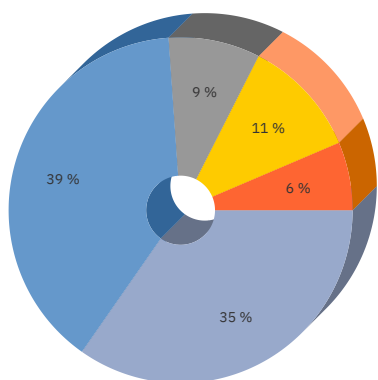
## AFFINES AOP FROMAGE DE CHEVRE LS

Evolution des ventes en valeur



## AFFINES AOP FROMAGE DE CHEVRE LS

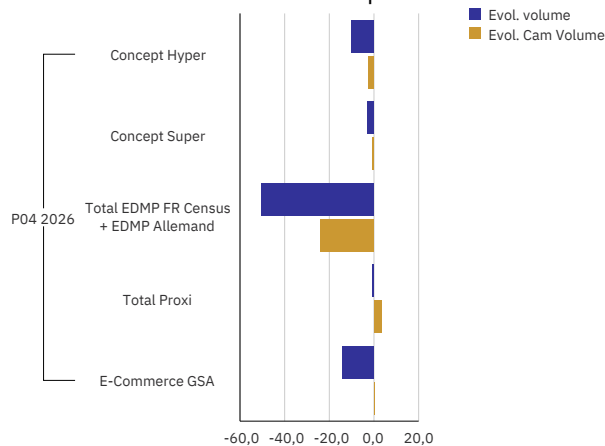
Repartition des vente en volume en cumul annuel mobile



AFFINES AOP FROMAGE DE CHEVRE LS, P04 2026

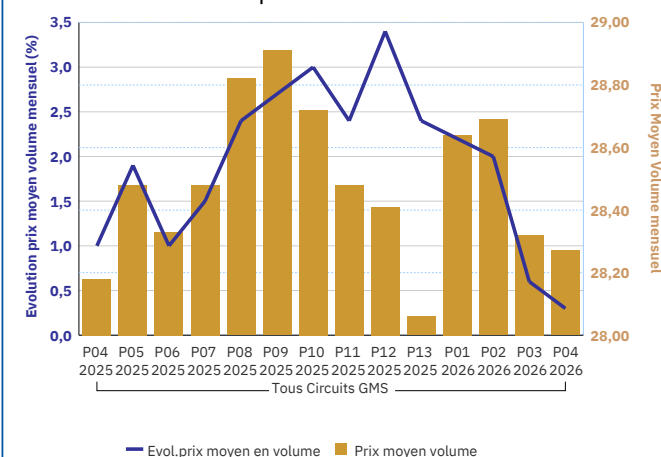
## AFFINES AOP FROMAGE DE CHEVRE LS

Evolution des ventes par circuit



## AFFINES AOP FROMAGE DE CHEVRE LS

Evolution des prix de vente consommateur



Pour en savoir plus : [Glossaire](#)

## VALENCAY AFFINES AOP

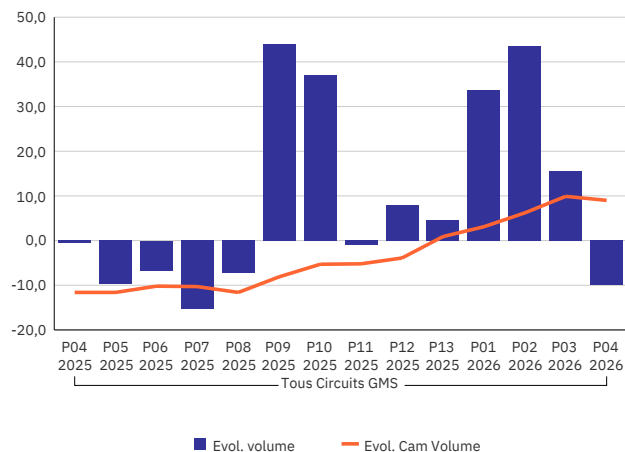
Tous Circuits GMS

P04 2026

Ventes en tonnes	7,22
Evol. volume	-10,00
CAM volume (tonnes)	91,09
Evol. Cam Volume	9,00
Ventes valeur (k€)	204,70
Evol. valeur	-7,70
CAM Valeur (K€)	2 682,82
Evol. Cam Valeur	13,10
Prix moyen volume	28,33
Evol.prix moyen en volume	2,50
CAM Prix	29,22
Evol. CAM Prix	2,80

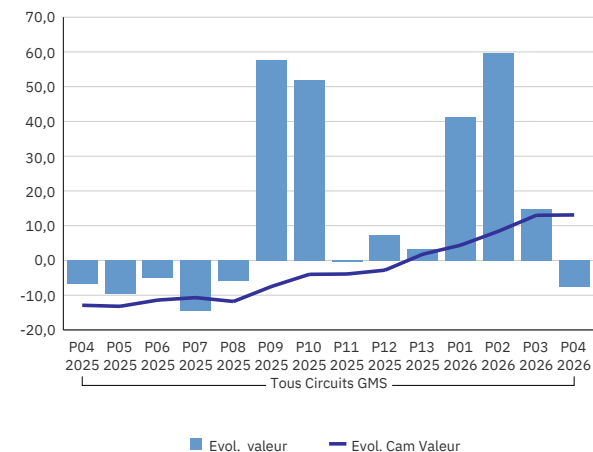
## VALENCAY AFFINES AOP

Evolution des ventes en volume



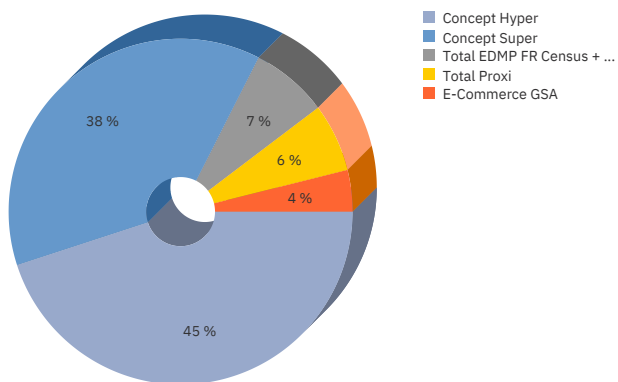
## VALENCAY AFFINES AOP

Evolution des ventes en valeur



## VALENCAY AFFINES AOP

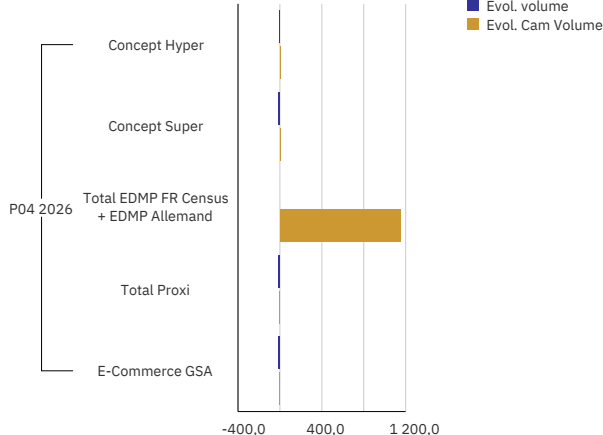
Repartition des vente en volume en cumul annuel mobile



VALENCAY AFFINES AOP, P04 2026

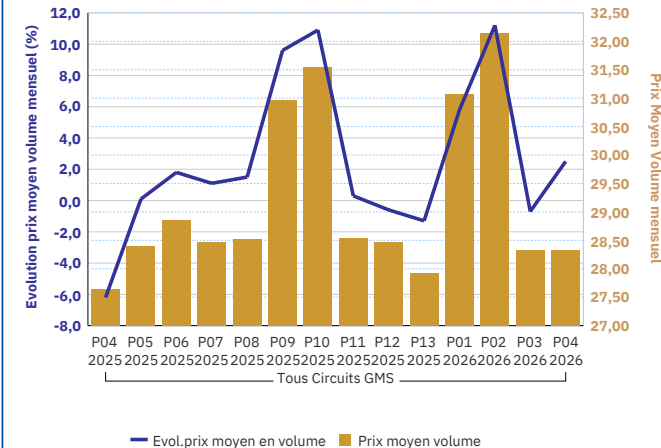
## VALENCAY AFFINES AOP

Evolution des ventes par circuit



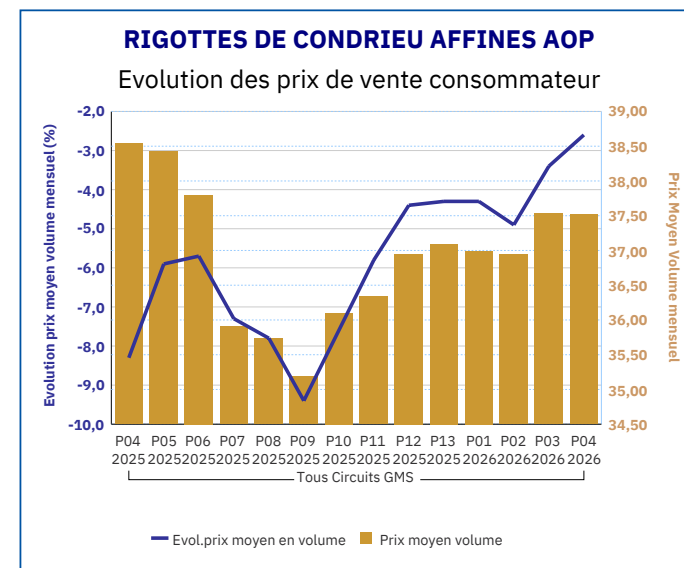
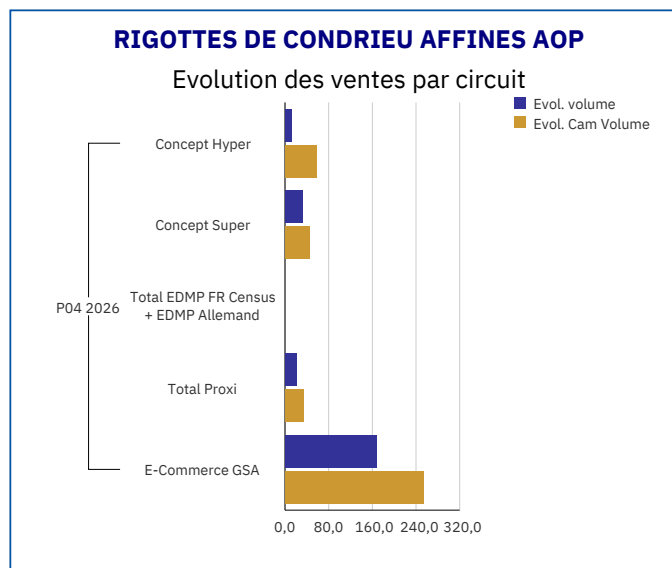
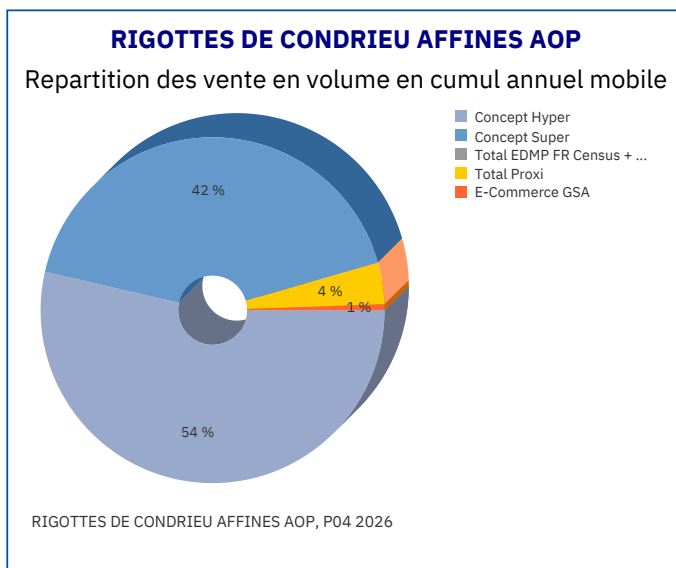
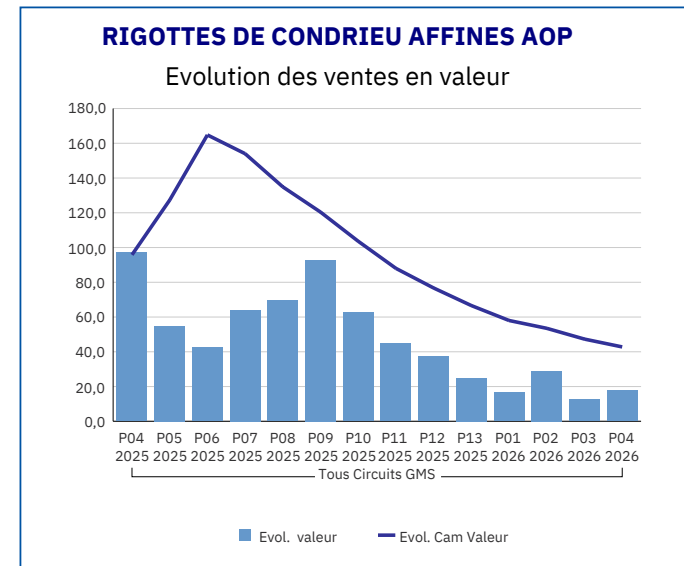
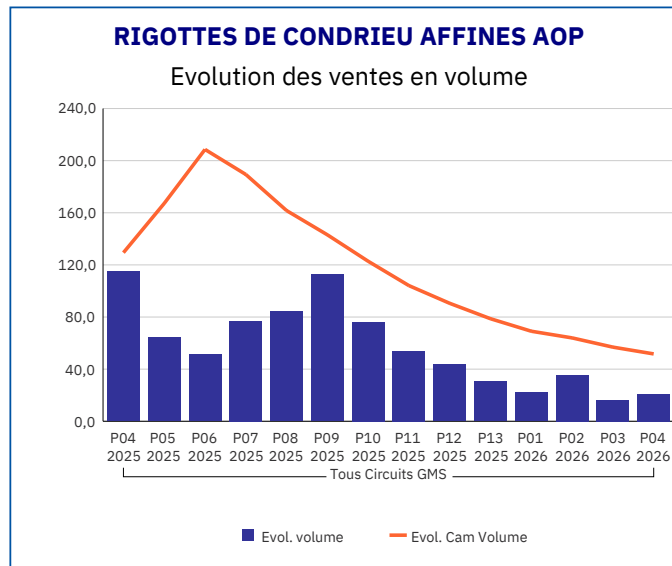
## VALENCAY AFFINES AOP

Evolution des prix de vente consommateur



Pour en savoir plus : [Glossaire](#)

RIGOTTES DE CONDRIEU AFFINES AOP	
Tous Circuits GMS	
P04 2026	
Ventes en tonnes	1,17
Evol. volume	20,90
CAM volume (tonnes)	17,77
Evol. Cam Volume	51,70
Ventes valeur (k€)	43,78
Evol. valeur	17,70
CAM Valeur (K€)	651,42
Evol. Cam Valeur	42,80
Prix moyen volume	37,52
Evol.prix moyen en volume	-2,60
CAM Prix	36,87
Evol. CAM Prix	-5,60



Pour en savoir plus : [Glossaire](#)

## BANON AFFINES AOP

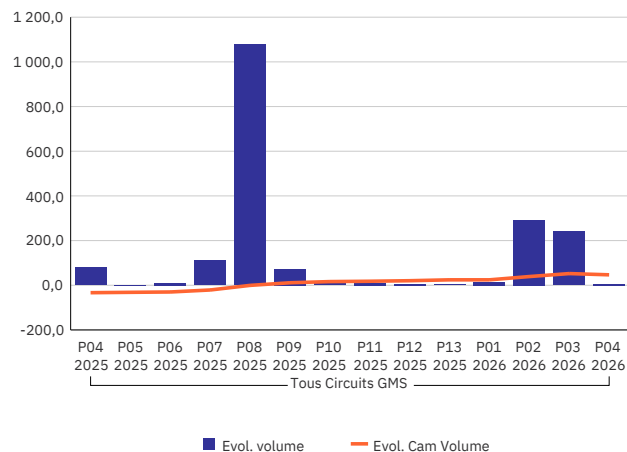
Tous Circuits GMS

P04 2026

Ventes en tonnes	0,37
Evol. volume	5,70
CAM volume (tonnes)	5,74
Evol. Cam Volume	46,70
Ventes valeur (k€)	21,23
Evol. valeur	8,20
CAM Valeur (K€)	314,05
Evol. Cam Valeur	45,60
Prix moyen volume	56,99
Evol.prix moyen en volume	2,40
CAM Prix	54,92
Evol. CAM Prix	0,60

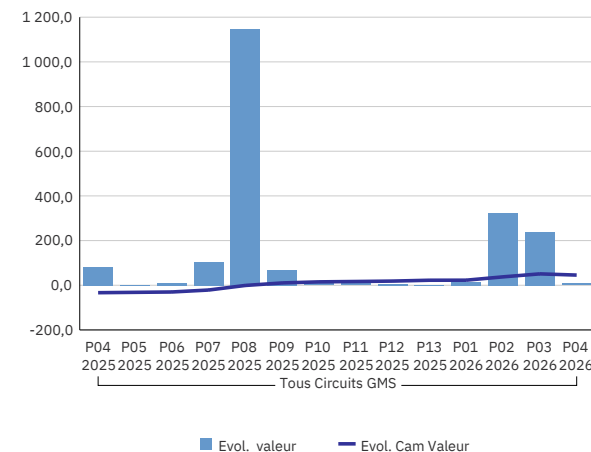
## BANON AFFINES AOP

Evolution des ventes en volume



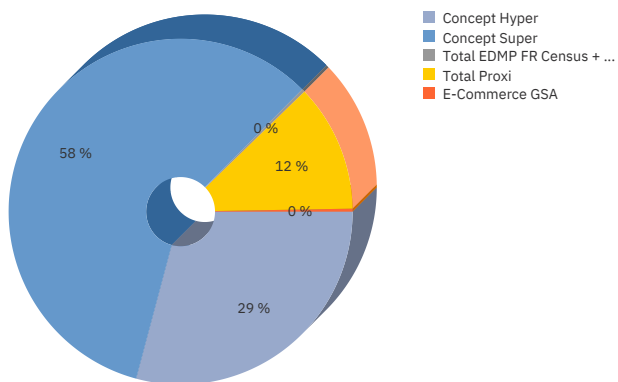
## BANON AFFINES AOP

Evolution des ventes en valeur



## BANON AFFINES AOP

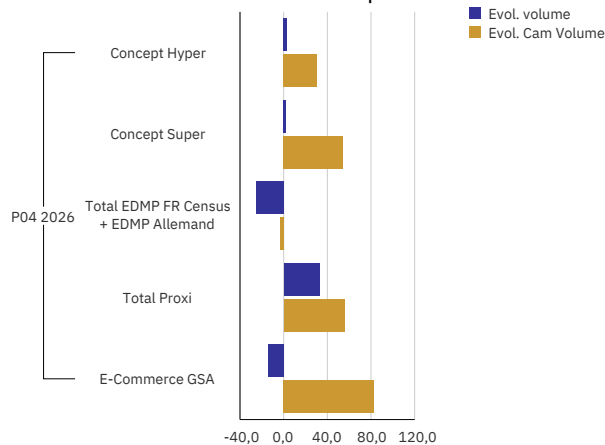
Repartition des vente en volume en cumul annuel mobile



BANON AFFINES AOP, P04 2026

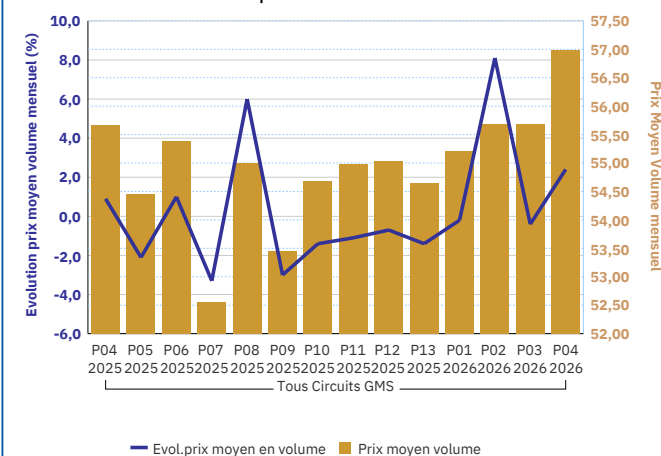
## BANON AFFINES AOP

Evolution des ventes par circuit



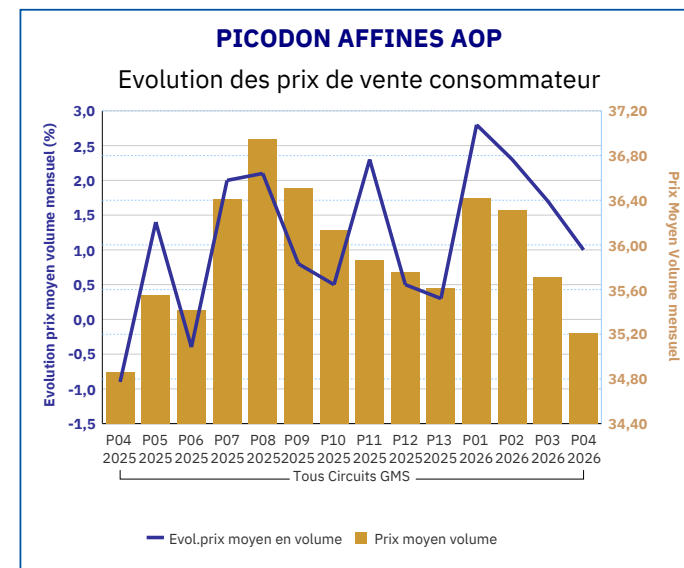
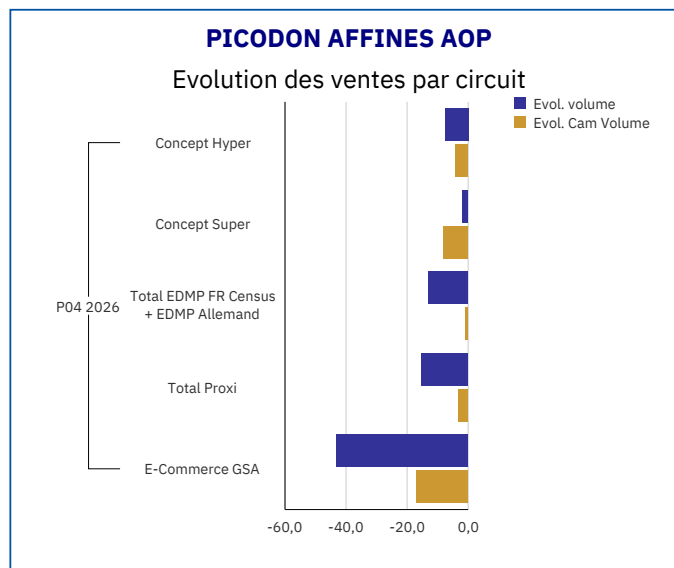
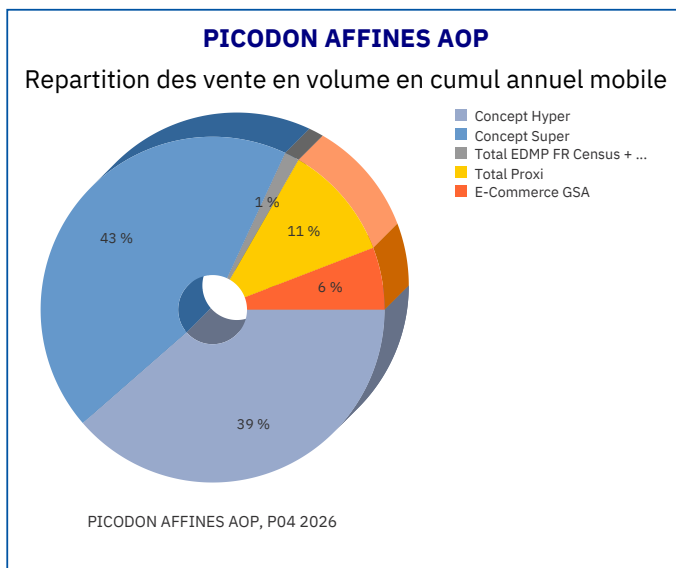
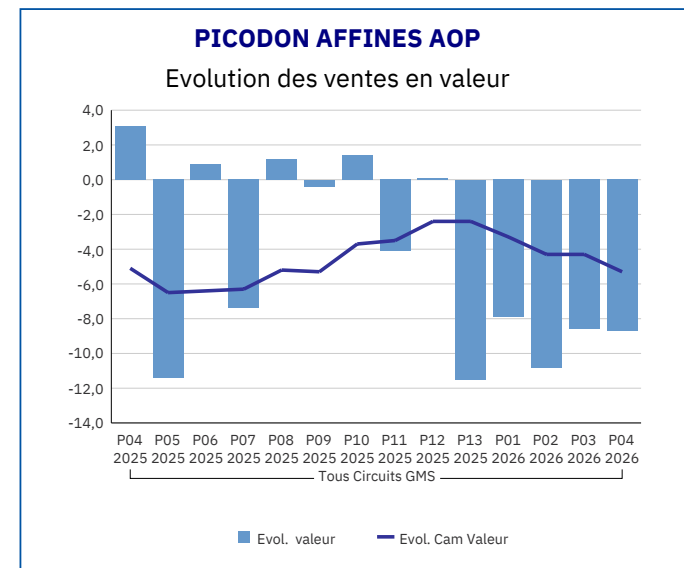
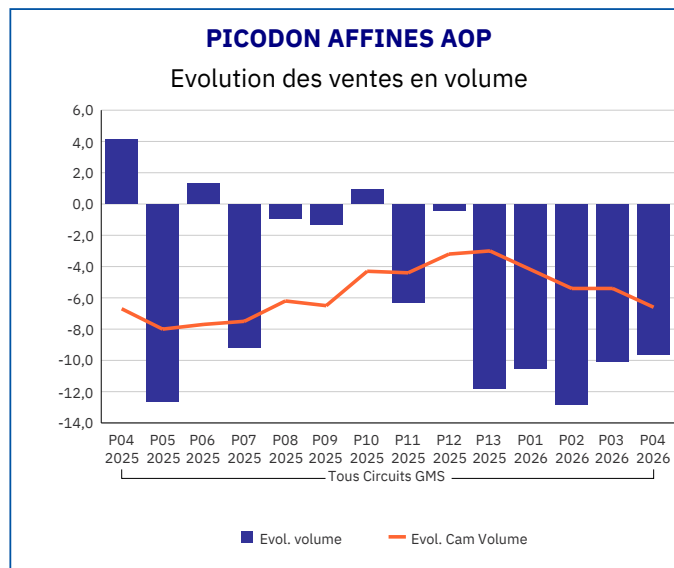
## BANON AFFINES AOP

Evolution des prix de vente consommateur



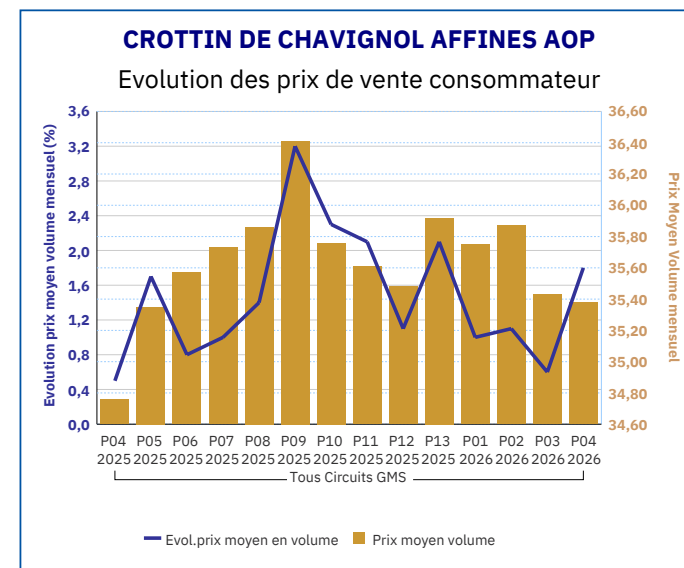
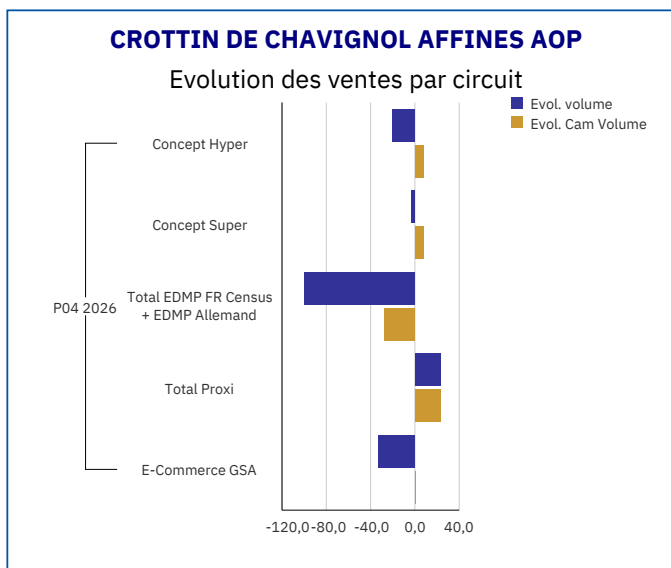
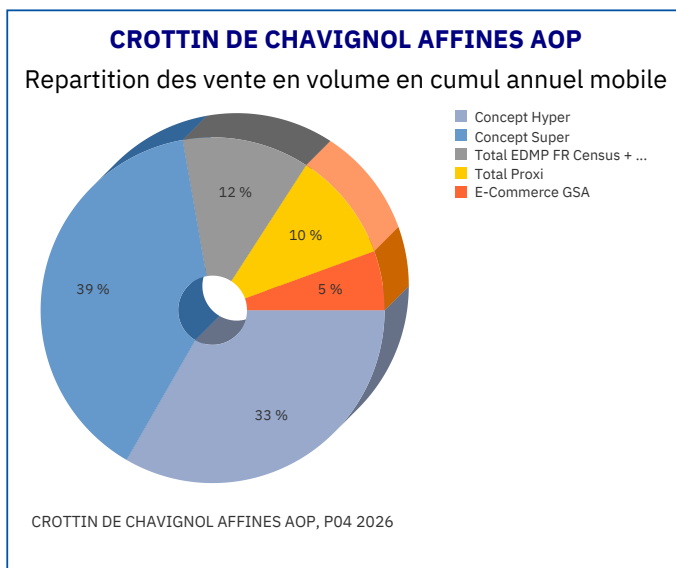
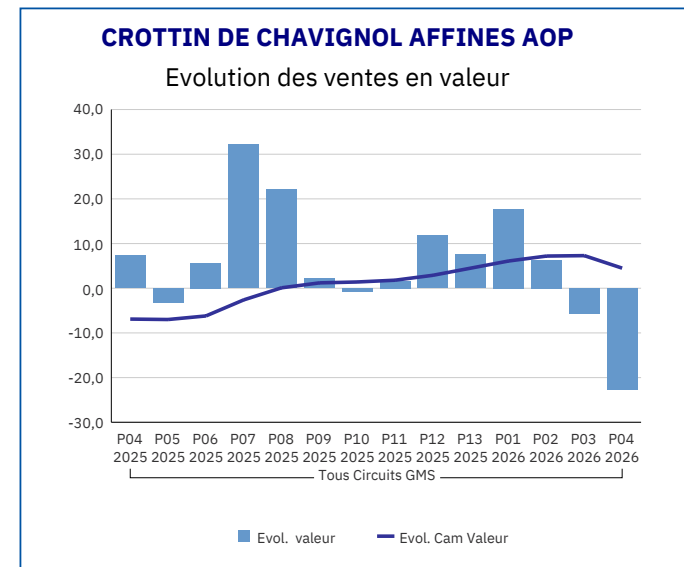
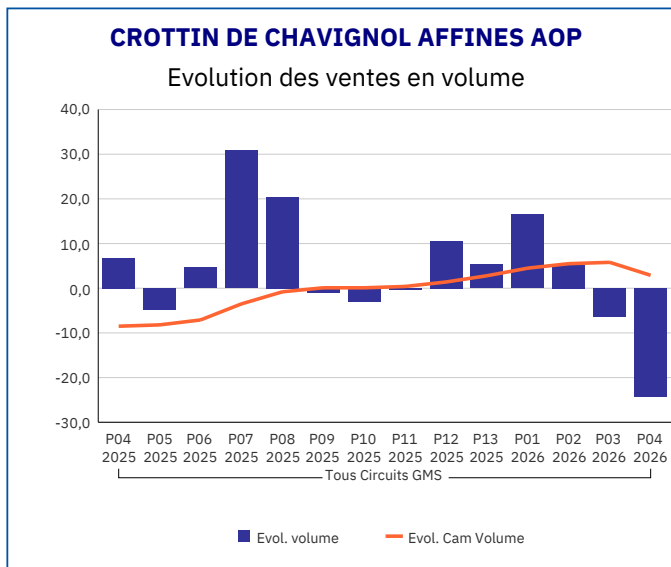
Pour en savoir plus : [Glossaire](#)

PICODON AFFINES AOP	
Tous Circuits GMS	
P04 2026	
Ventes en tonnes	13,18
Evol. volume	-9,60
CAM volume (tonnes)	157,67
Evol. Cam Volume	-6,60
Ventes valeur (k€)	464,06
Evol. valeur	-8,70
CAM Valeur (K€)	5 675,02
Evol. Cam Valeur	-5,30
Prix moyen volume	35,21
Evol.prix moyen en volume	1,00
CAM Prix	35,99
Evol. CAM Prix	1,30



Pour en savoir plus : [Glossaire](#)

CROTTIN DE CHAVIGNOL AFFINES AOP	
Tous Circuits GMS	
P04 2026	
Ventes en tonnes	23,33
Evol. volume	-24,20
CAM volume (tonnes)	340,62
Evol. Cam Volume	2,90
Ventes valeur (k€)	825,36
Evol. valeur	-22,80
CAM Valeur (K€)	12 159,43
Evol. Cam Valeur	4,50
Prix moyen volume	35,38
Evol.prix moyen en volume	1,80
CAM Prix	35,71
Evol. CAM Prix	1,50



Pour en savoir plus : [Glossaire](#)

## ROCAMADOUR AFFINES AOP

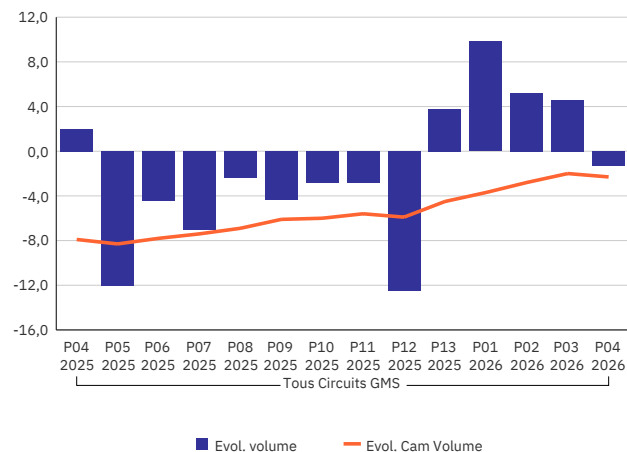
Tous Circuits GMS

P04 2026

Ventes en tonnes	57,12
Evol. volume	-1,30
CAM volume (tonnes)	706,18
Evol. Cam Volume	-2,30
Ventes valeur (k€)	1 673,52
Evol. valeur	-2,80
CAM Valeur (K€)	21 048,78
Evol. Cam Valeur	-1,70
Prix moyen volume	29,30
Evol.prix moyen en volume	-1,50
CAM Prix	29,84
Evol. CAM Prix	0,60

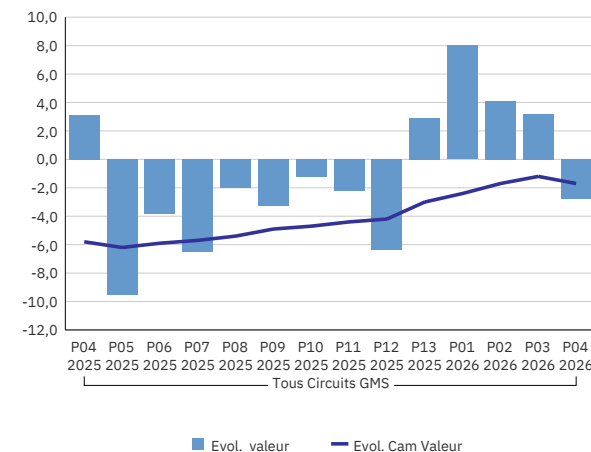
## ROCAMADOUR AFFINES AOP

Evolution des ventes en volume



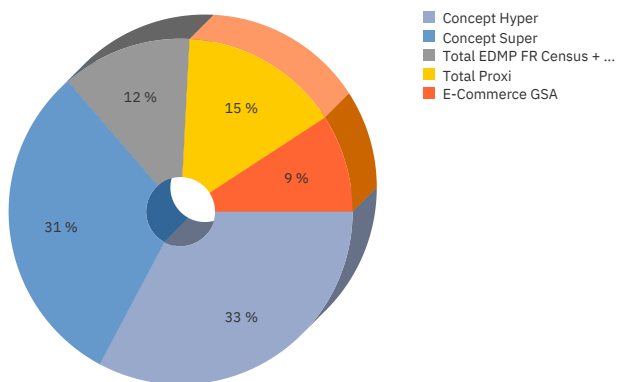
## ROCAMADOUR AFFINES AOP

Evolution des ventes en valeur



## ROCAMADOUR AFFINES AOP

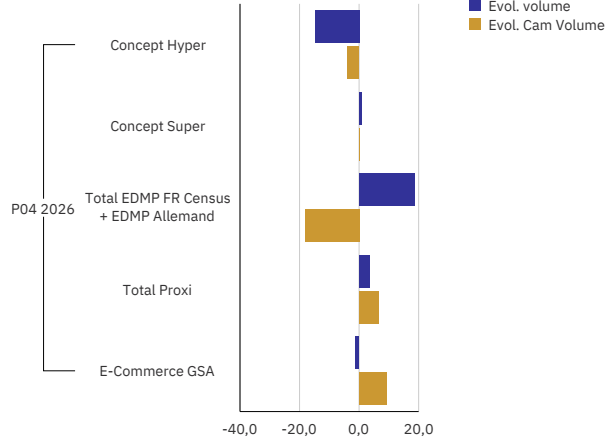
Repartition des vente en volume en cumul annuel mobile



ROCAMADOUR AFFINES AOP, P04 2026

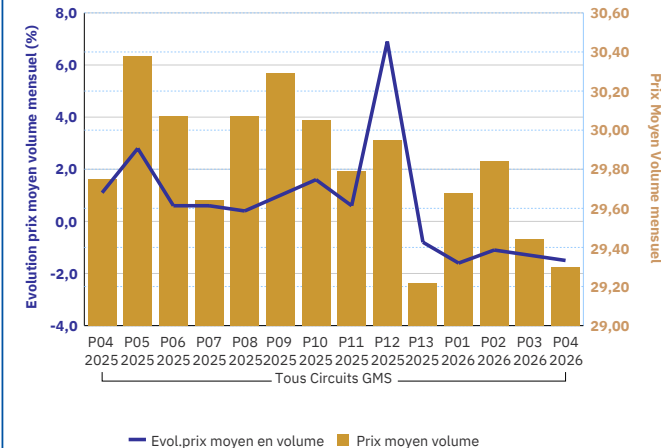
## ROCAMADOUR AFFINES AOP

Evolution des ventes par circuit



## ROCAMADOUR AFFINES AOP

Evolution des prix de vente consommateur



Pour en savoir plus : [Glossaire](#)

## PELARDON AFFINES AOP

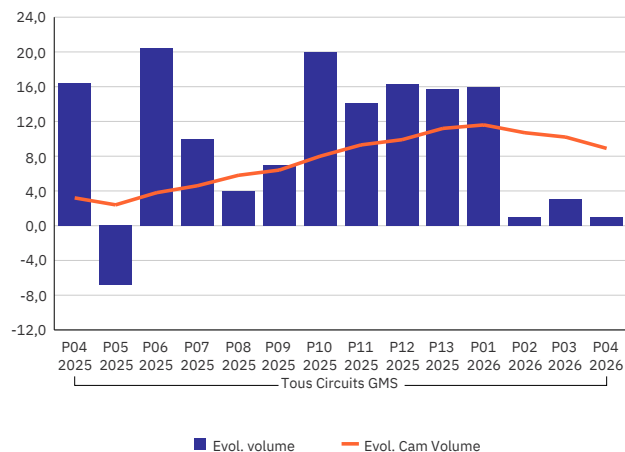
Tous Circuits GMS

P04 2026

Ventes en tonnes	4,40
Evol. volume	1,00
CAM volume (tonnes)	53,27
Evol. Cam Volume	8,90
Ventes valeur (k€)	174,25
Evol. valeur	4,90
CAM Valeur (K€)	2 086,14
Evol. Cam Valeur	11,60
Prix moyen volume	39,57
Evol.prix moyen en volume	3,80
CAM Prix	39,21
Evol. CAM Prix	2,40

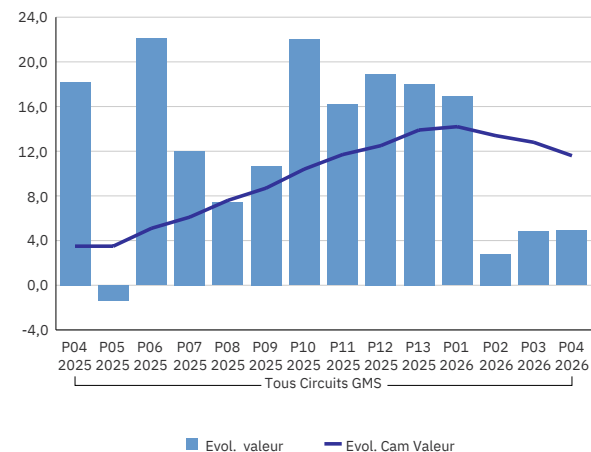
## PELARDON AFFINES AOP

Evolution des ventes en volume



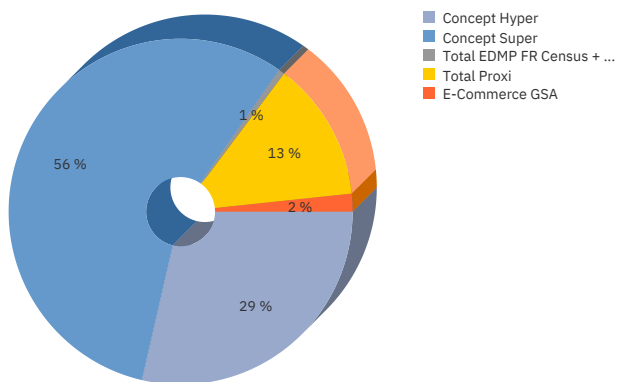
## PELARDON AFFINES AOP

Evolution des ventes en valeur



## PELARDON AFFINES AOP

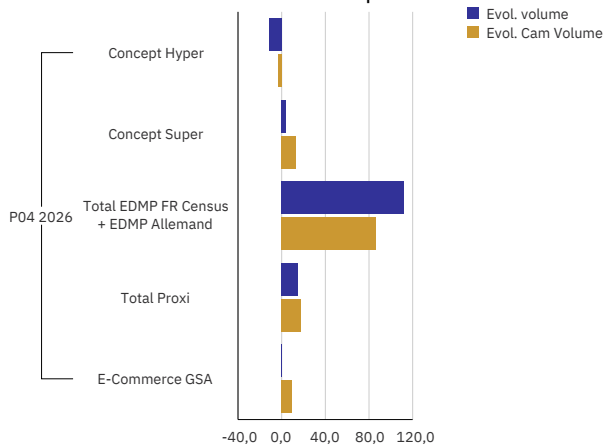
Repartition des vente en volume en cumul annuel mobile



PELARDON AFFINES AOP, P04 2026

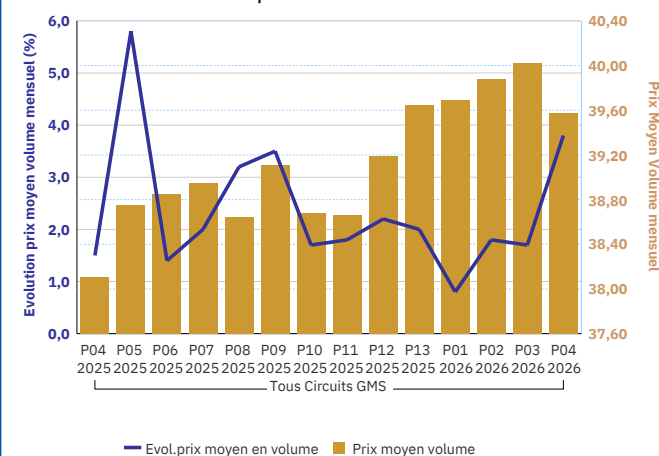
## PELARDON AFFINES AOP

Evolution des ventes par circuit



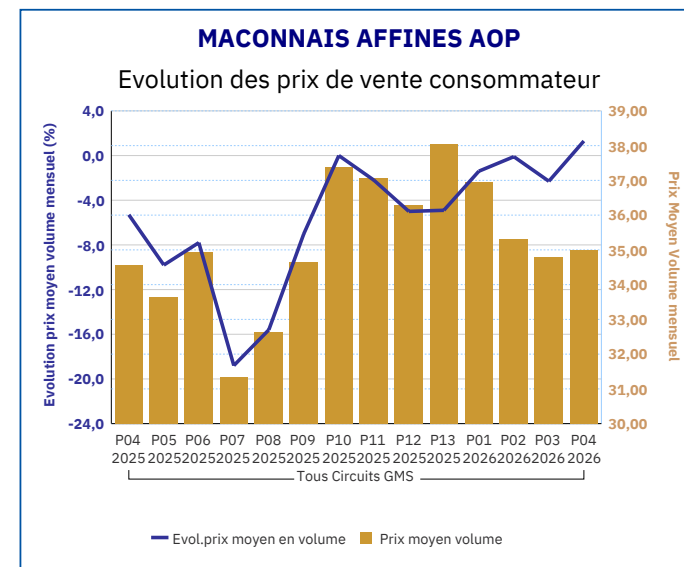
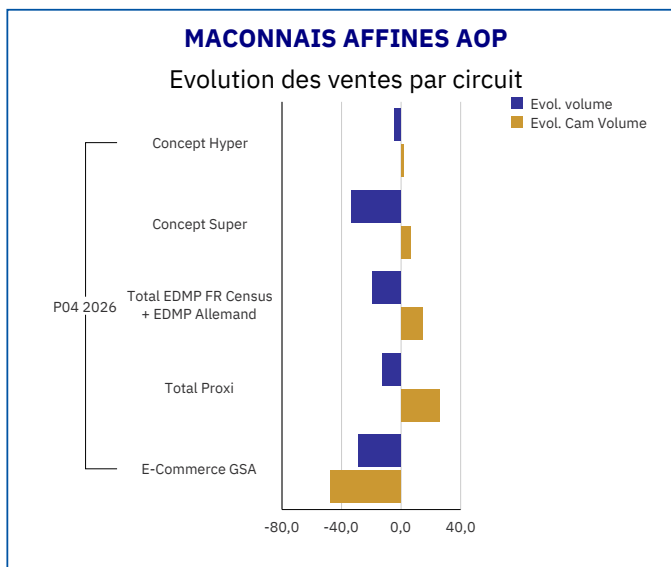
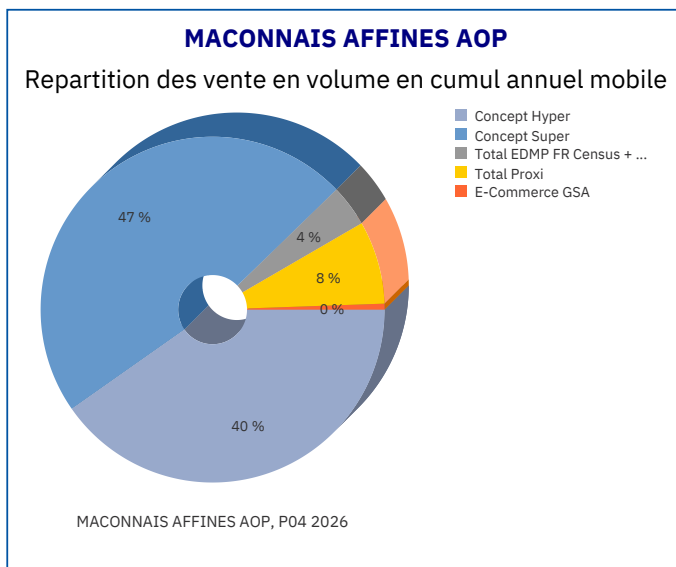
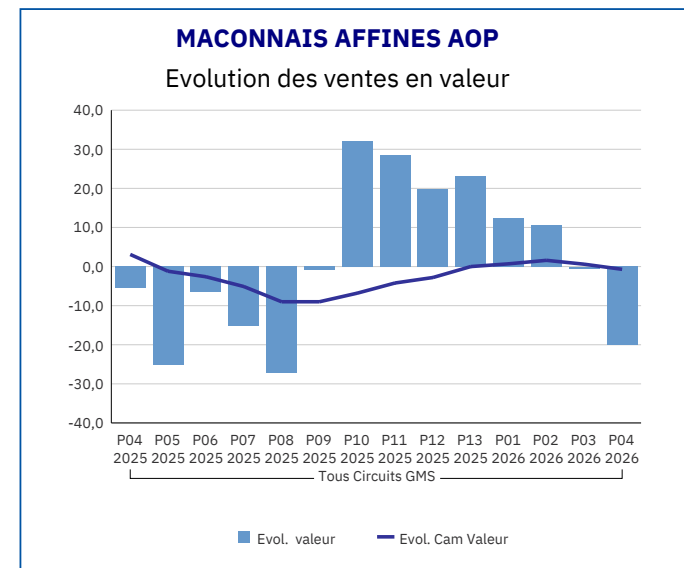
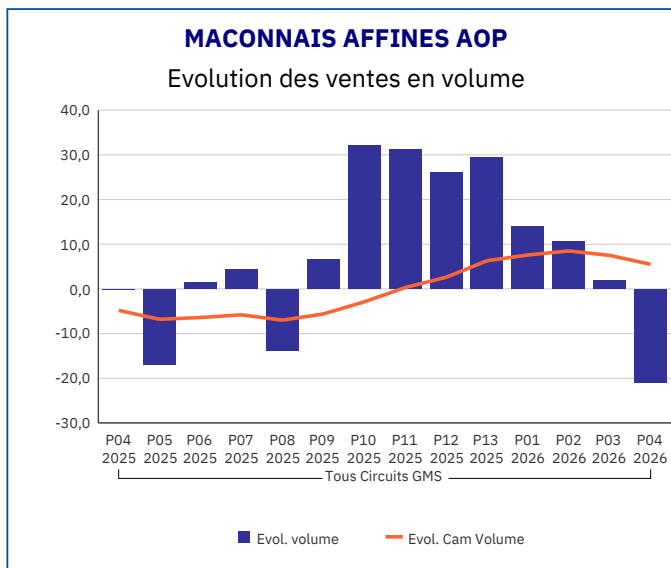
## PELARDON AFFINES AOP

Evolution des prix de vente consommateur



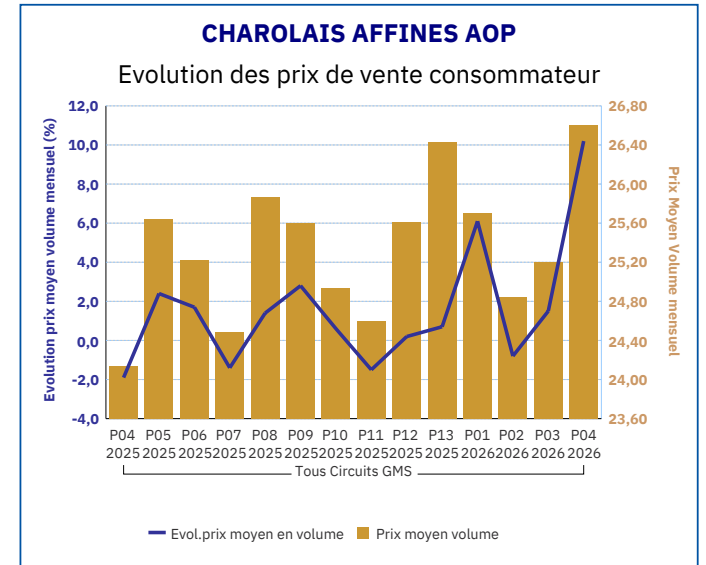
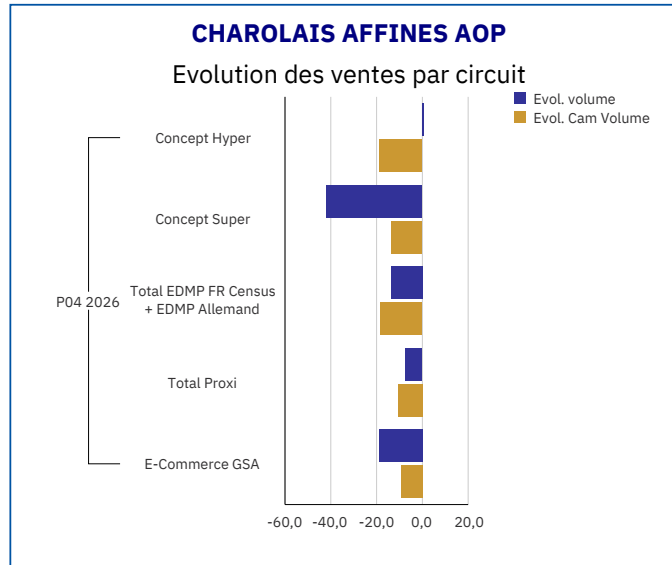
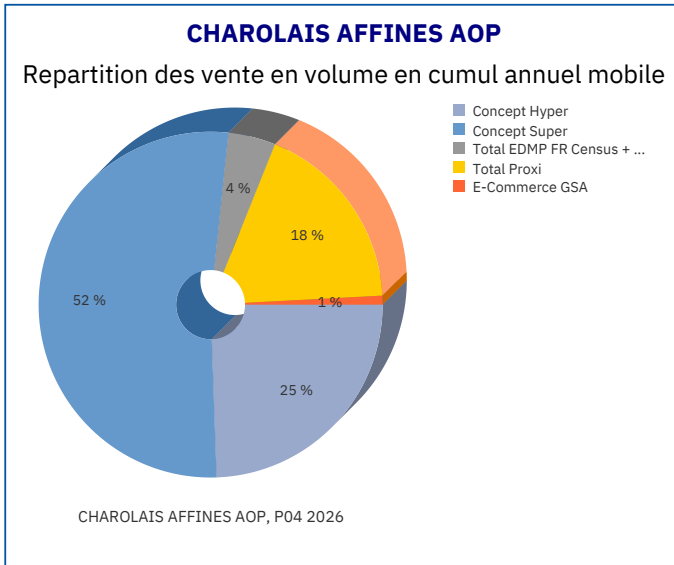
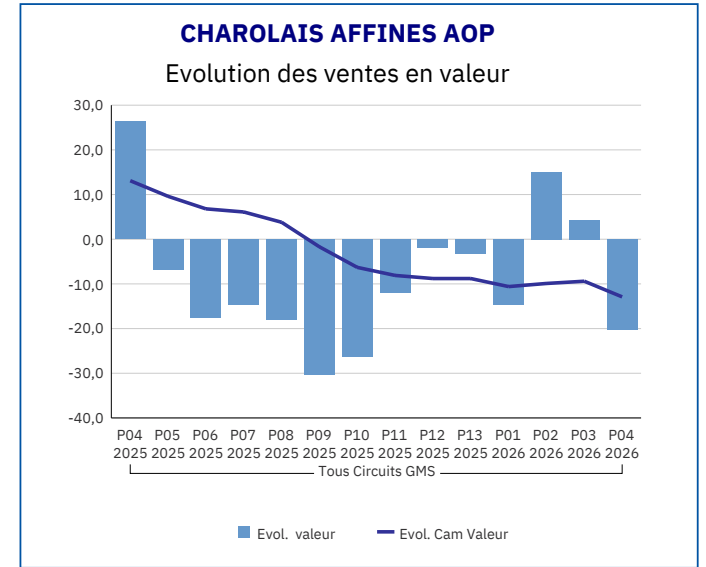
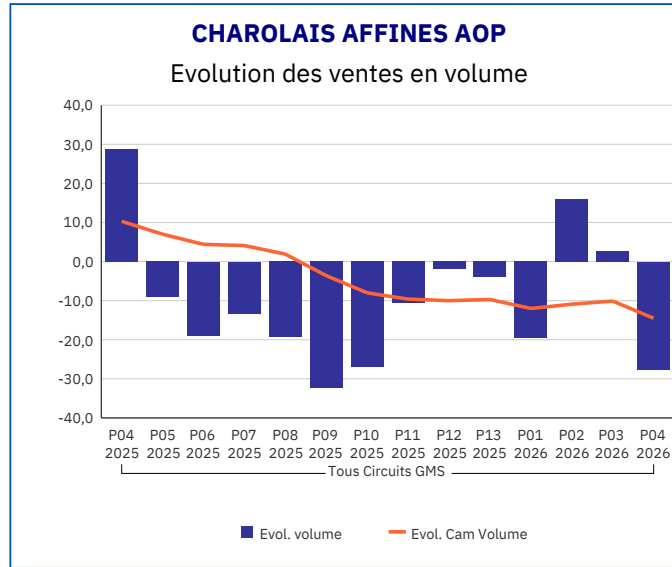
Pour en savoir plus : [Glossaire](#)

MACONNAIS AFFINES AOP	
Tous Circuits GMS	
P04 2026	
Ventes en tonnes	0,92
Evol. volume	-21,00
CAM volume (tonnes)	12,61
Evol. Cam Volume	5,50
Ventes valeur (k€)	32,06
Evol. valeur	-20,10
CAM Valeur (K€)	443,66
Evol. Cam Valeur	-0,70
Prix moyen volume	34,99
Evol.prix moyen en volume	1,30
CAM Prix	35,28
Evol. CAM Prix	-5,60



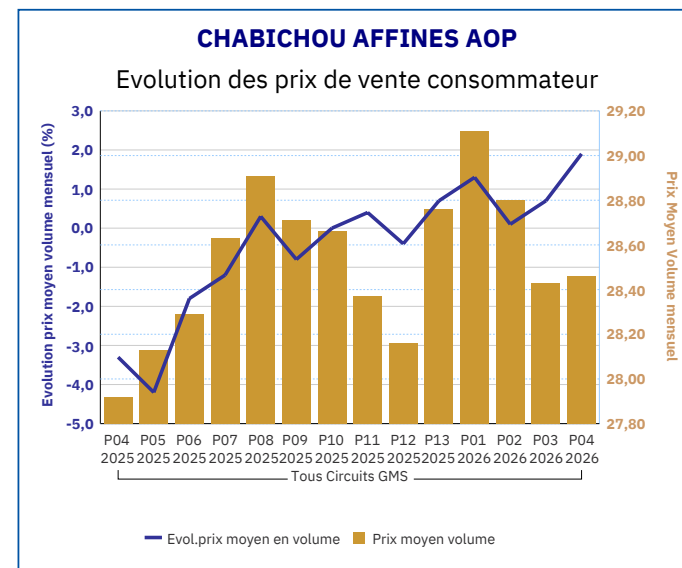
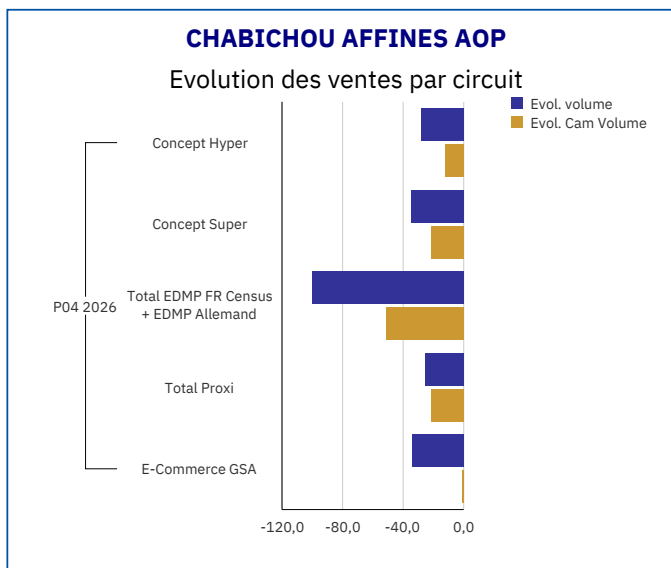
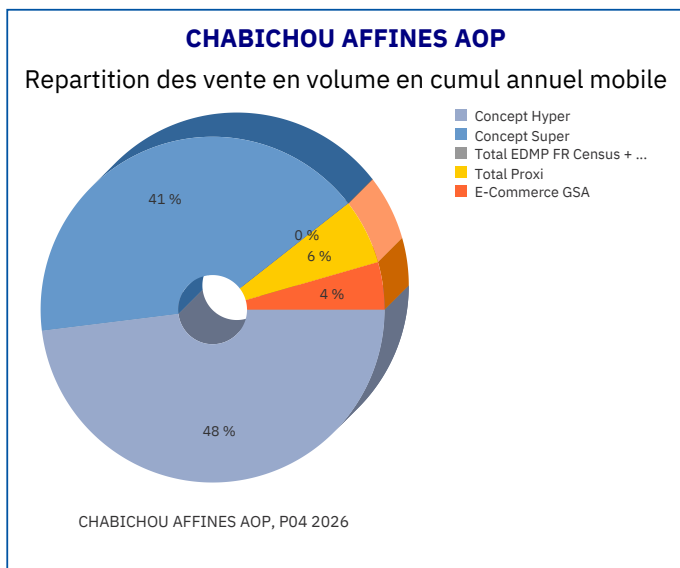
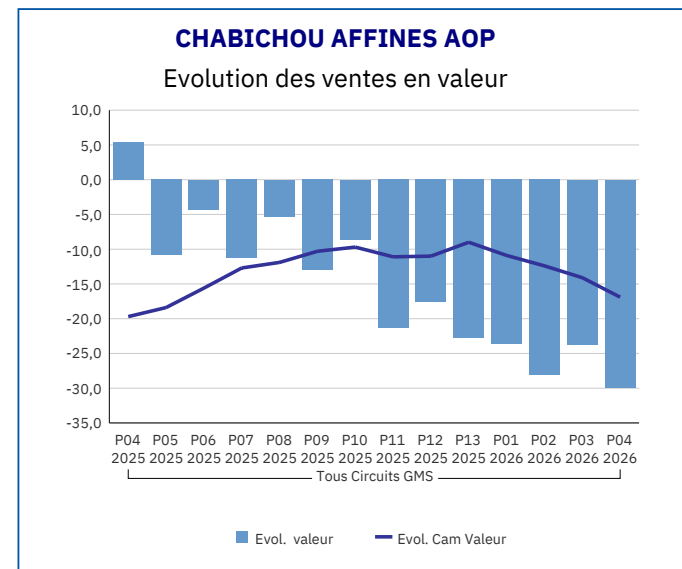
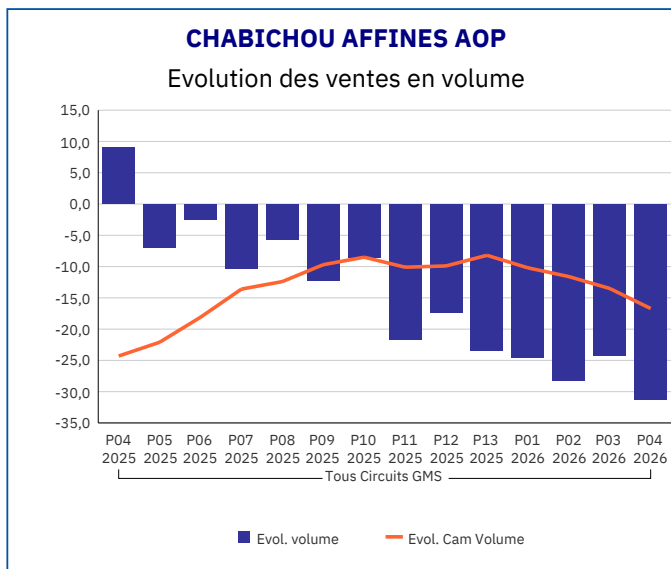
Pour en savoir plus : [Glossaire](#)

CHAROLAIS AFFINES AOP	
Tous Circuits GMS	
P04 2026	
Ventes en tonnes	2,96
Evol. volume	-27,60
CAM volume (tonnes)	37,39
Evol. Cam Volume	-14,50
Ventes valeur (k€)	78,61
Evol. valeur	-20,20
CAM Valeur (K€)	950,98
Evol. Cam Valeur	-12,90
Prix moyen volume	26,60
Evol.prix moyen en volume	10,20
CAM Prix	25,43
Evol. CAM Prix	1,70



Pour en savoir plus : [Glossaire](#)

CHABICHOU AFFINES AOP	
Tous Circuits GMS	
P04 2026	
Ventes en tonnes	4,72
Evol. volume	-31,20
CAM volume (tonnes)	69,47
Evol. Cam Volume	-16,70
Ventes valeur (k€)	134,48
Evol. valeur	-29,90
CAM Valeur (K€)	1 984,68
Evol. Cam Valeur	-16,90
Prix moyen volume	28,46
Evol.prix moyen en volume	1,90
CAM Prix	28,58
Evol. CAM Prix	-0,20



Pour en savoir plus : [Glossaire](#)

## SELLES SUR CHER AFFINES AOP

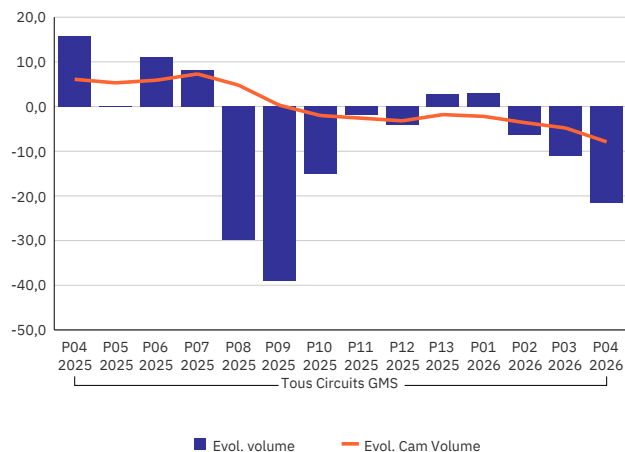
Tous Circuits GMS

P04 2026

Ventes en tonnes	41,48
Evol. volume	-21,50
CAM volume (tonnes)	538,72
Evol. Cam Volume	-7,90
Ventes valeur (k€)	1 093,90
Evol. valeur	-20,20
CAM Valeur (K€)	14 204,04
Evol. Cam Valeur	-7,20
Prix moyen volume	26,37
Evol.prix moyen en volume	1,60
CAM Prix	26,39
Evol. CAM Prix	0,80

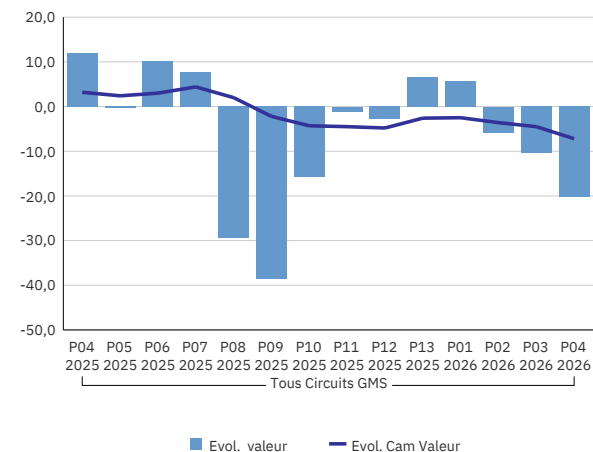
## SELLES SUR CHER AFFINES AOP

Evolution des ventes en volume



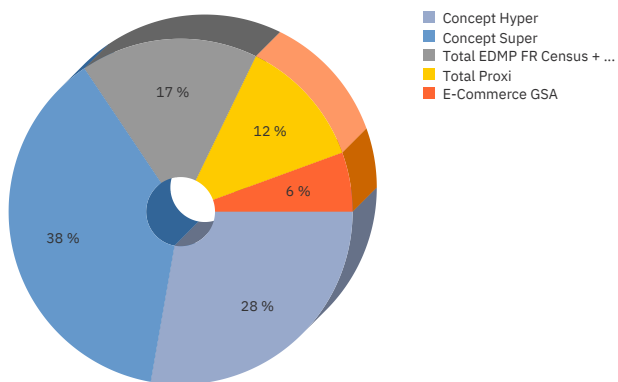
## SELLES SUR CHER AFFINES AOP

Evolution des ventes en valeur



## SELLES SUR CHER AFFINES AOP

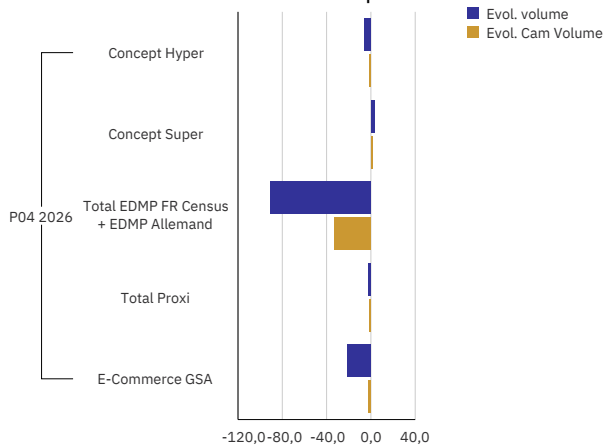
Repartition des vente en volume en cumul annuel mobile



SELLES SUR CHER AFFINES AOP, P04 2026

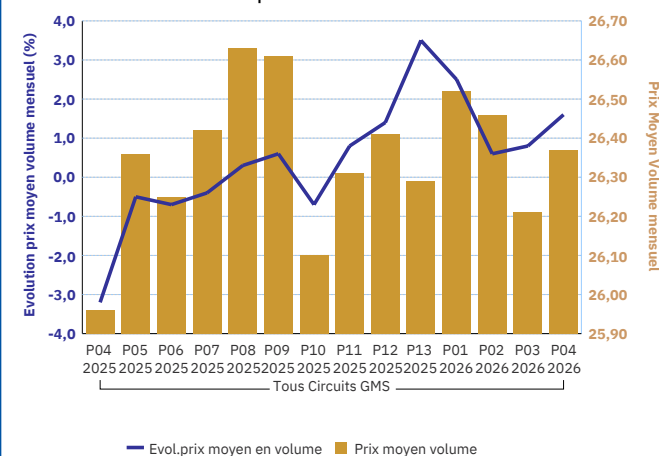
## SELLES SUR CHER AFFINES AOP

Evolution des ventes par circuit



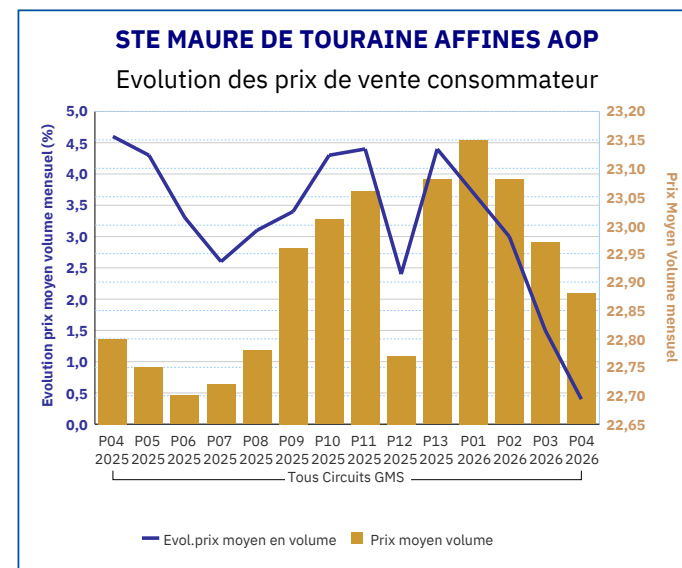
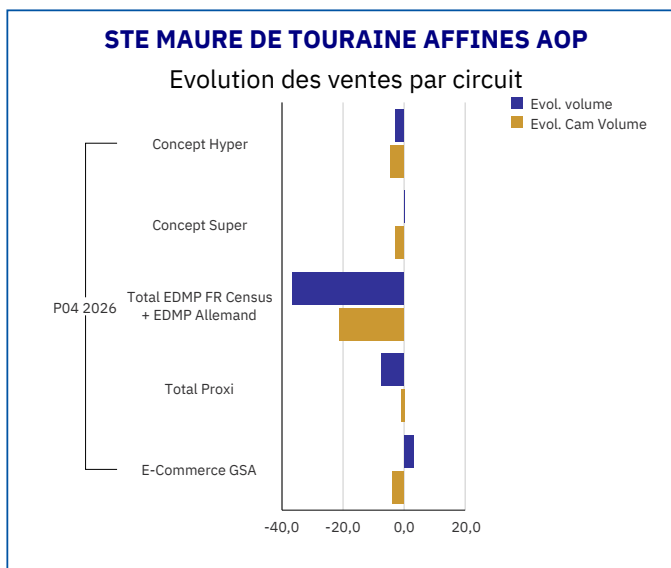
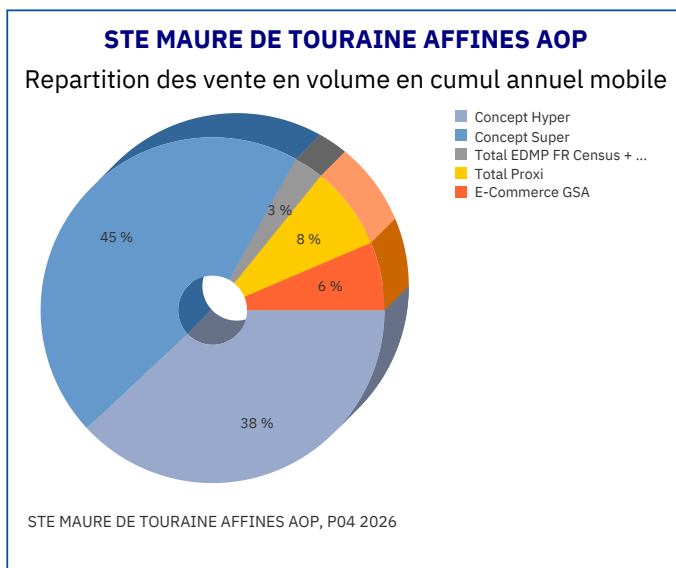
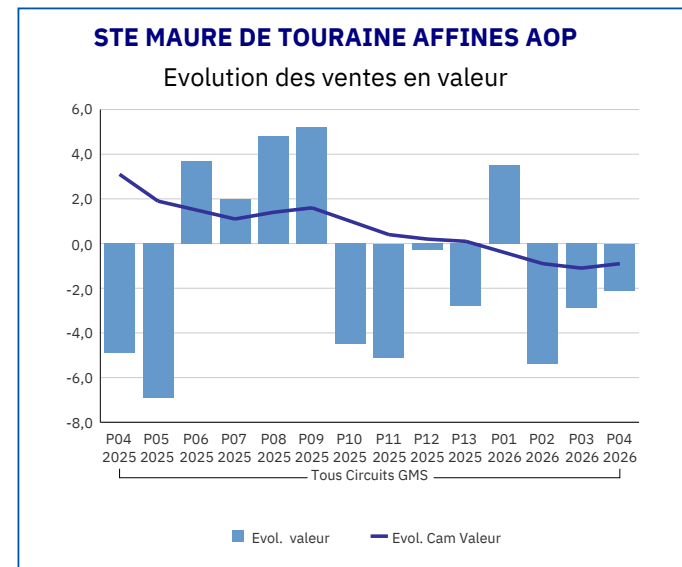
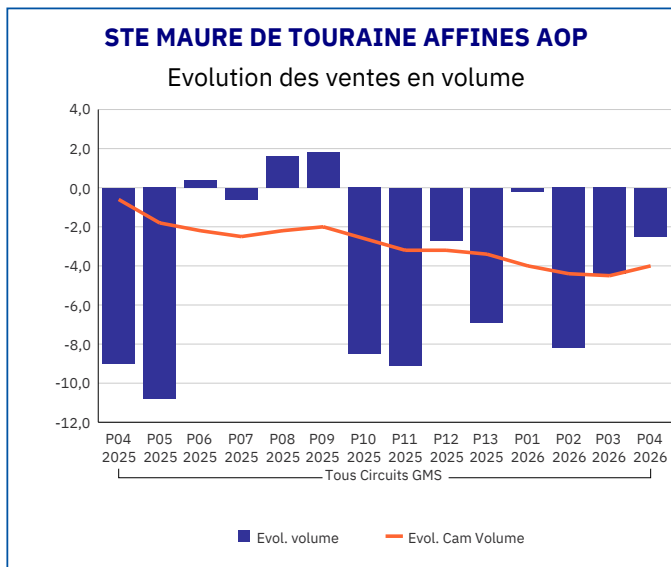
## SELLES SUR CHER AFFINES AOP

Evolution des prix de vente consommateur



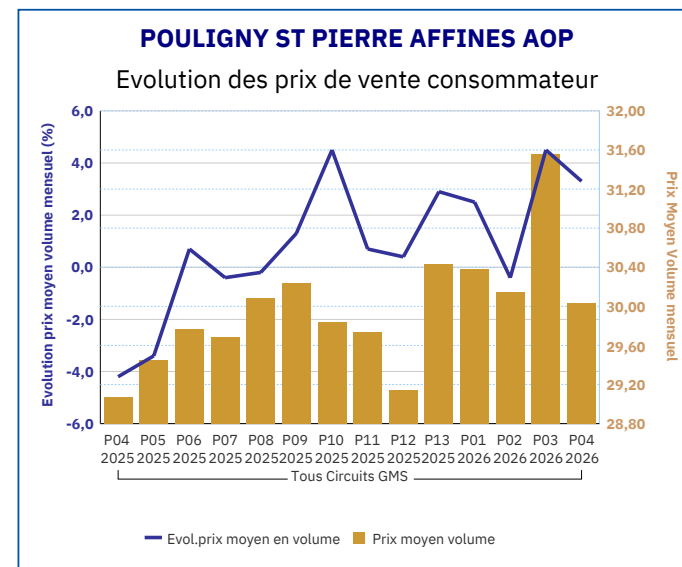
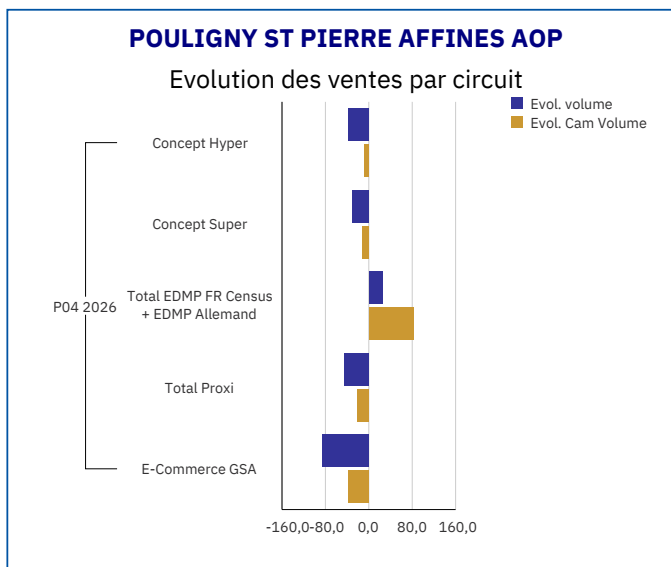
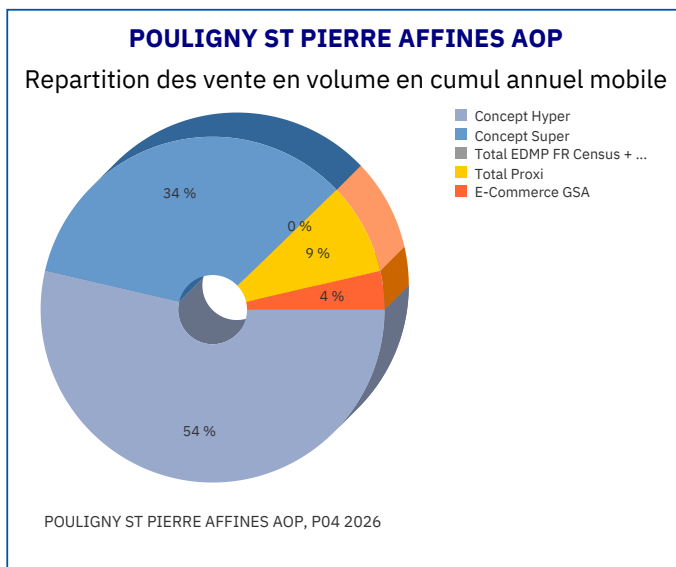
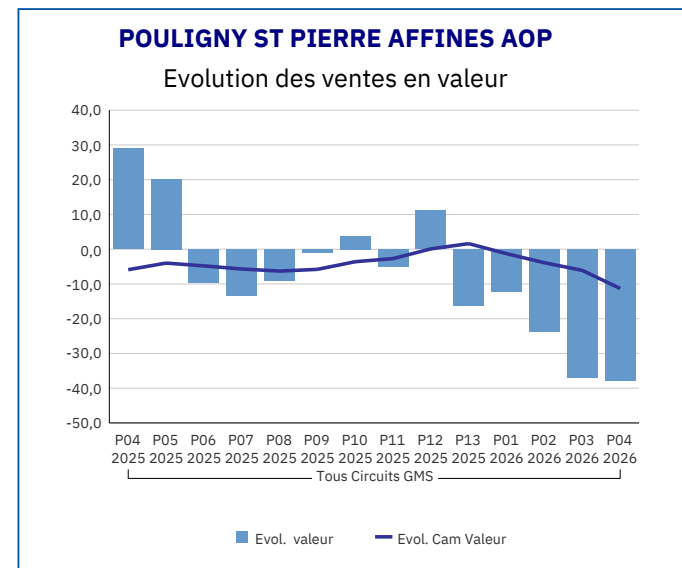
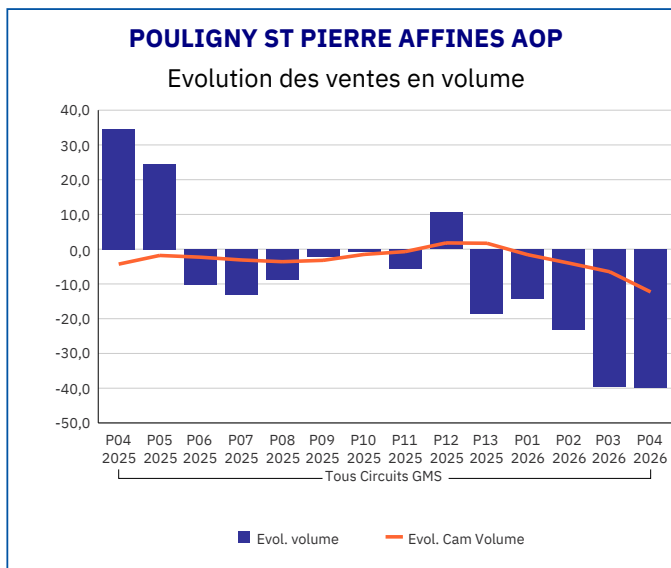
Pour en savoir plus : [Glossaire](#)

STE MAURE DE TOURAINE AFFINES AOP	
Tous Circuits GMS	
P04 2026	
Ventes en tonnes	58,45
Evol. volume	-2,50
CAM volume (tonnes)	785,61
Evol. Cam Volume	-4,00
Ventes valeur (k€)	1 337,49
Evol. valeur	-2,10
CAM Valeur (K€)	18 002,80
Evol. Cam Valeur	-0,90
Prix moyen volume	22,88
Evol.prix moyen en volume	0,40
CAM Prix	22,92
Evol. CAM Prix	3,10



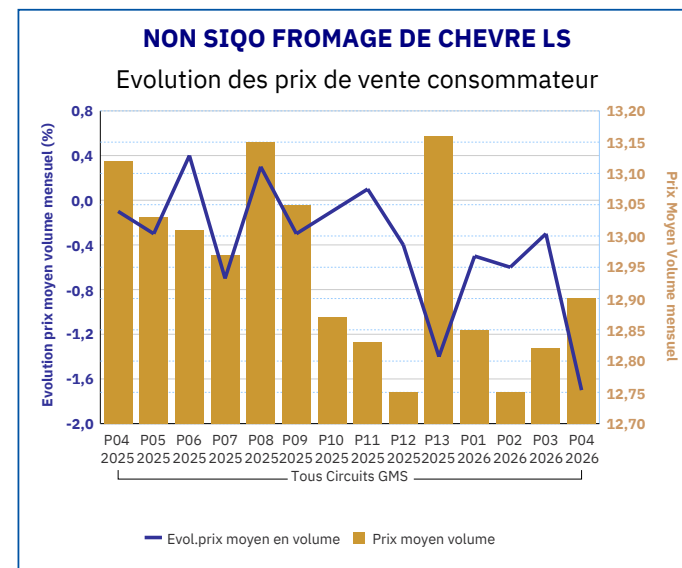
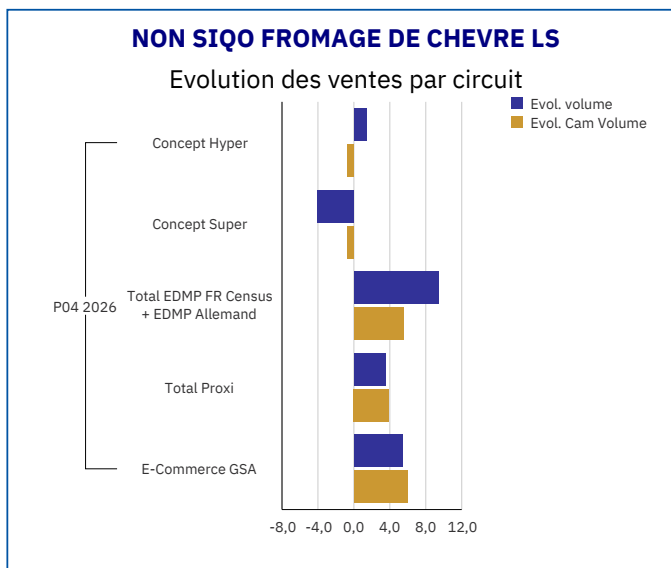
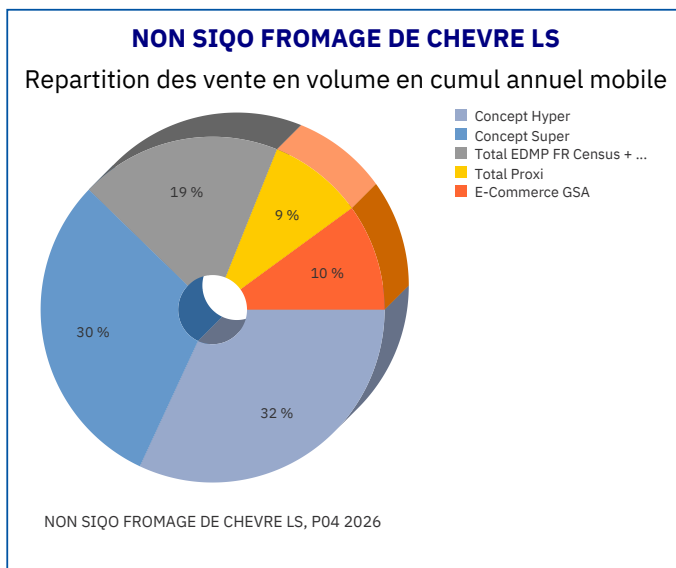
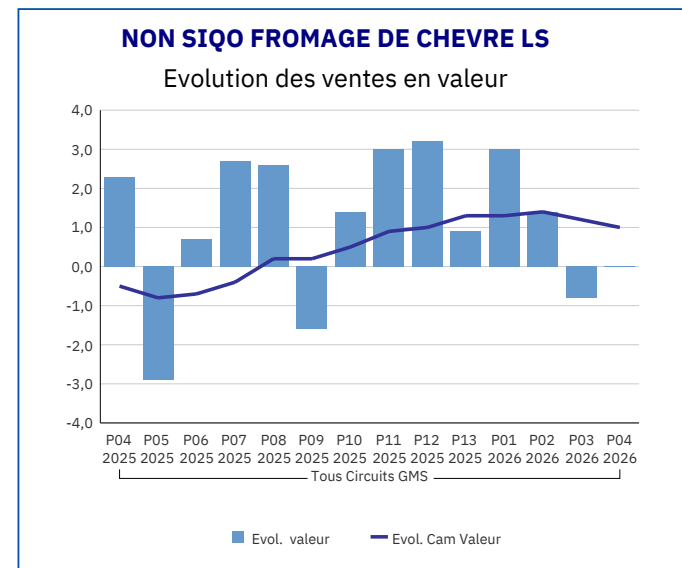
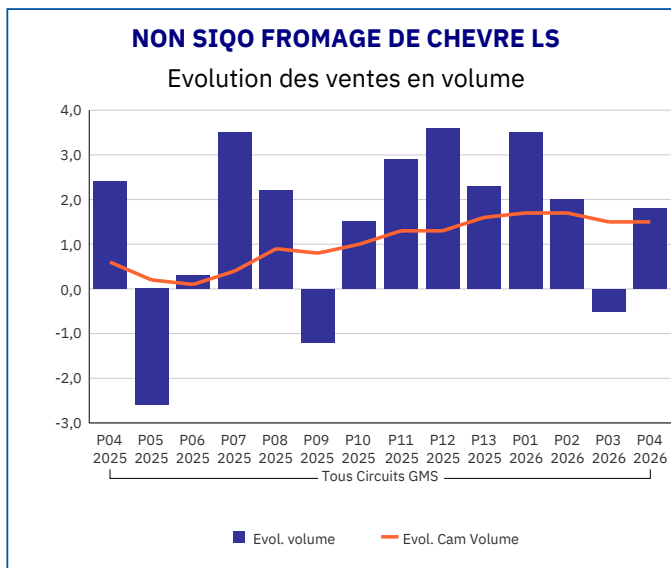
Pour en savoir plus : [Glossaire](#)

POULIGNY ST PIERRE AFFINES AOP	
Tous Circuits GMS	
P04 2026	
Ventes en tonnes	1,61
Evol. volume	-39,90
CAM volume (tonnes)	26,18
Evol. Cam Volume	-12,30
Ventes valeur (k€)	48,38
Evol. valeur	-37,90
CAM Valeur (K€)	785,22
Evol. Cam Valeur	-11,30
Prix moyen volume	30,03
Evol.prix moyen en volume	3,30
CAM Prix	30,01
Evol. CAM Prix	1,20



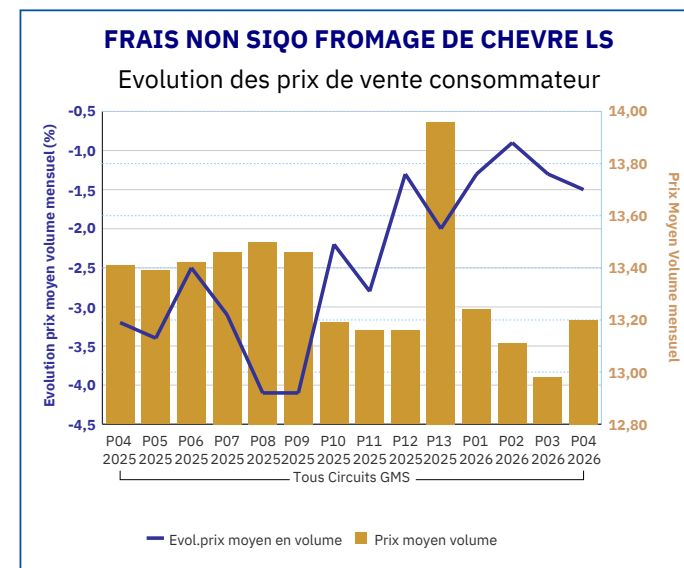
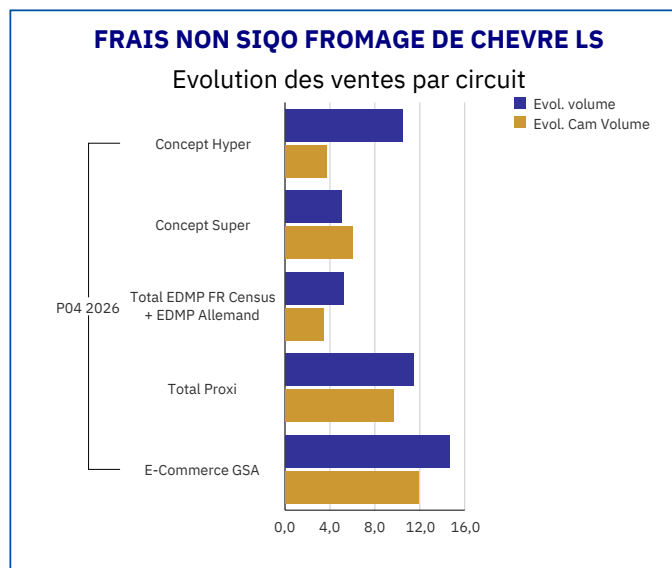
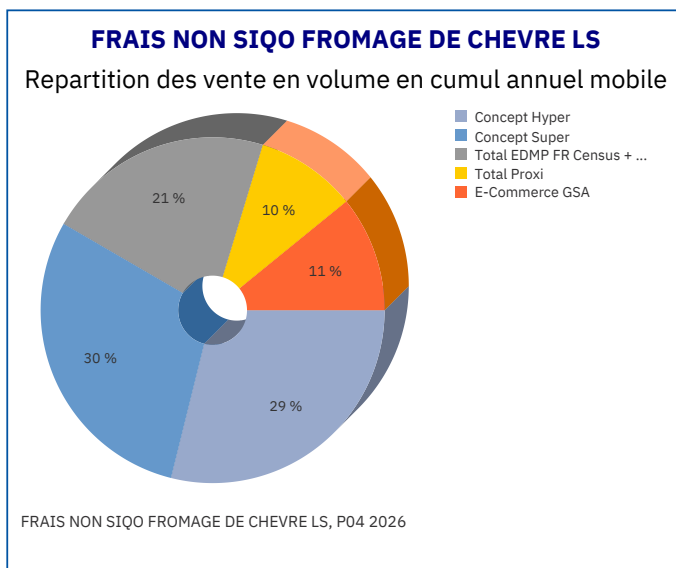
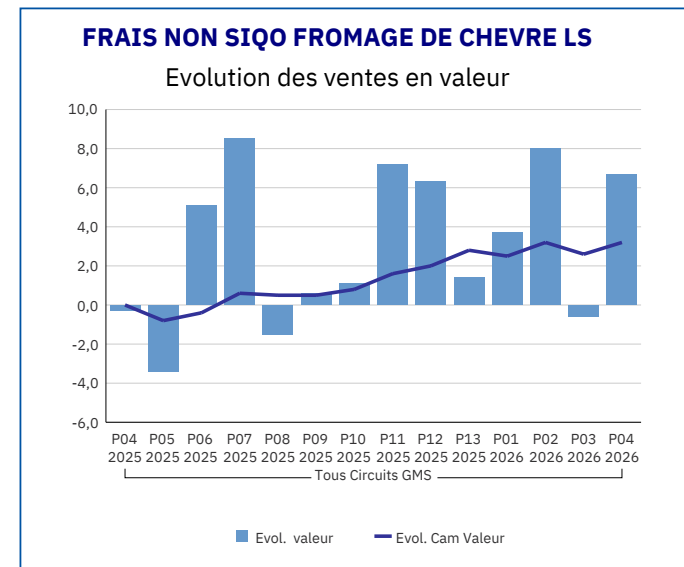
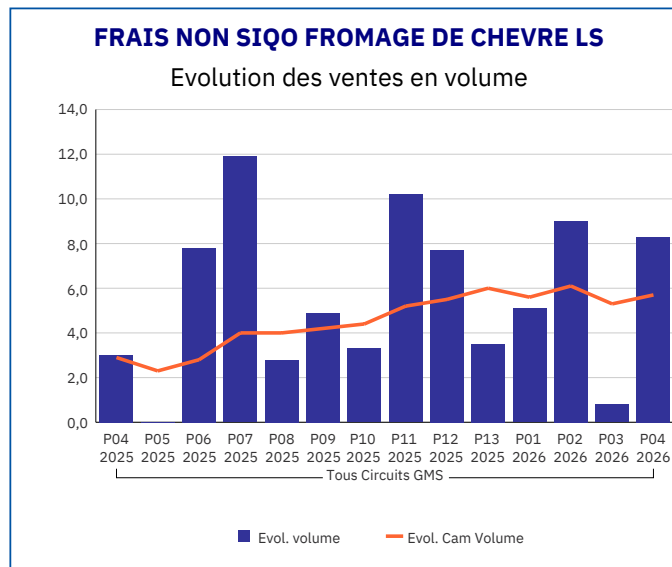
Pour en savoir plus : [Glossaire](#)

NON SIQO FROMAGE DE CHEVRE LS	
Tous Circuits GMS	
P04 2026	
Ventes en tonnes	3 793,16
Evol. volume	1,80
CAM volume (tonnes)	48 558,34
Evol. Cam Volume	1,50
Ventes valeur (k€)	48 922,02
Evol. valeur	0,00
CAM Valeur (K€)	628 061,31
Evol. Cam Valeur	1,00
Prix moyen volume	12,90
Evol.prix moyen en volume	-1,70
CAM Prix	12,94
Evol. CAM Prix	-0,40



Pour en savoir plus : [Glossaire](#)

FRAIS NON SIQO FROMAGE DE CHEVRE LS	
Tous Circuits GMS	
P04 2026	
Ventes en tonnes	609,14
Evol. volume	8,30
CAM volume (tonnes)	7 388,83
Evol. Cam Volume	5,70
Ventes valeur (k€)	8 043,41
Evol. valeur	6,70
CAM Valeur (K€)	98 487,62
Evol. Cam Valeur	3,20
Prix moyen volume	13,20
Evol.prix moyen en volume	-1,50
CAM Prix	13,32
Evol. CAM Prix	-2,40



Pour en savoir plus : [Glossaire](#)

## AUTRES FORMES FRAIS NON SIQO

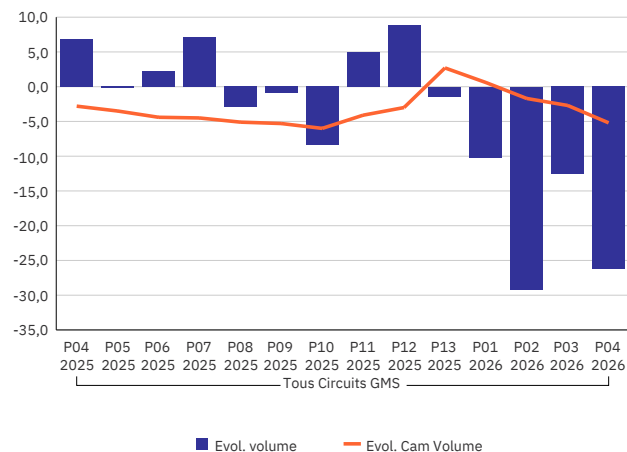
Tous Circuits GMS

P04 2026

Ventes en tonnes	7,04
Evol. volume	-26,20
CAM volume (tonnes)	117,02
Evol. Cam Volume	-5,20
Ventes valeur (k€)	165,60
Evol. valeur	-26,50
CAM Valeur (K€)	2 876,61
Evol. Cam Valeur	-9,00
Prix moyen volume	23,53
Evol.prix moyen en volume	-0,50
CAM Prix	24,29
Evol. CAM Prix	-4,20

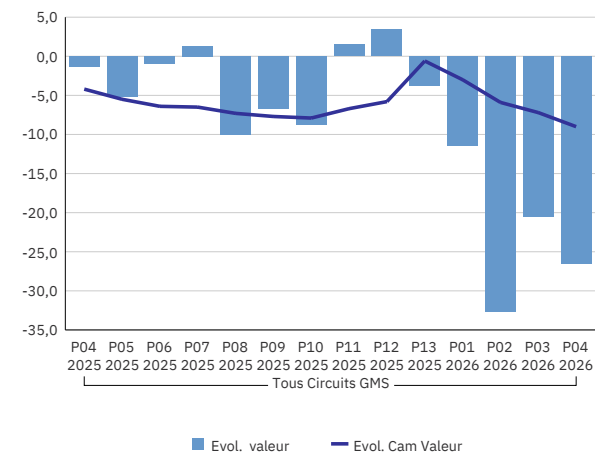
## AUTRES FORMES FRAIS NON SIQO

Evolution des ventes en volume



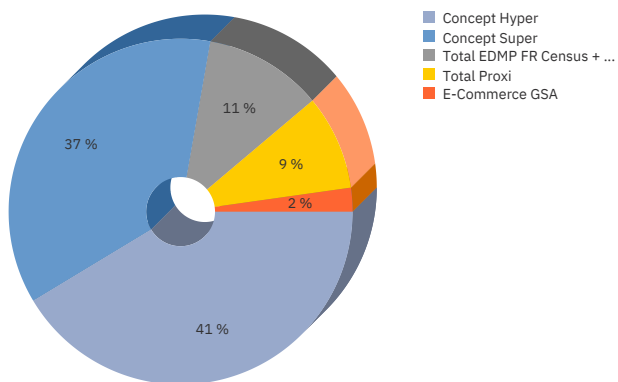
## AUTRES FORMES FRAIS NON SIQO

Evolution des ventes en valeur



## AUTRES FORMES FRAIS NON SIQO

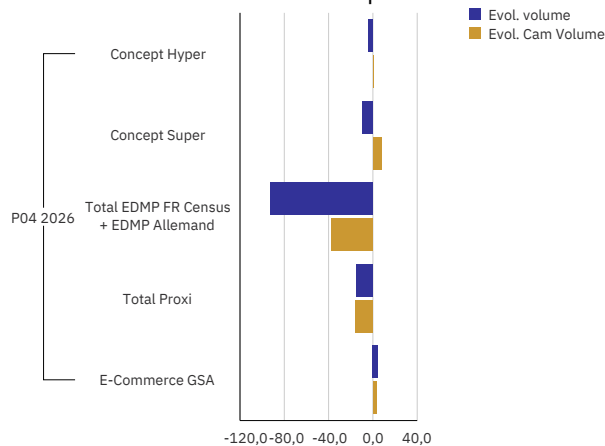
Repartition des vente en volume en cumul annuel mobile



AUTRES FORMES FRAIS NON SIQO, P04 2026

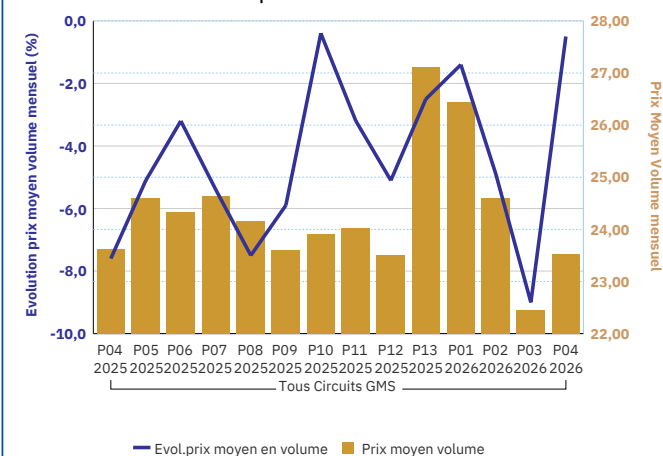
## AUTRES FORMES FRAIS NON SIQO

Evolution des ventes par circuit



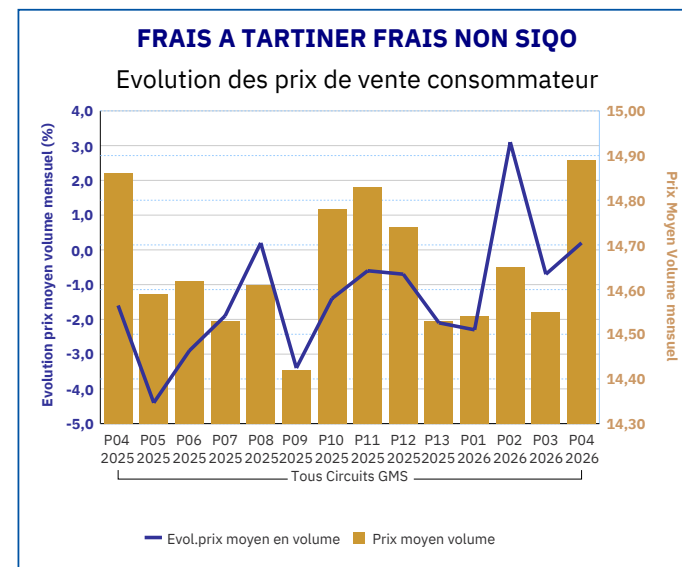
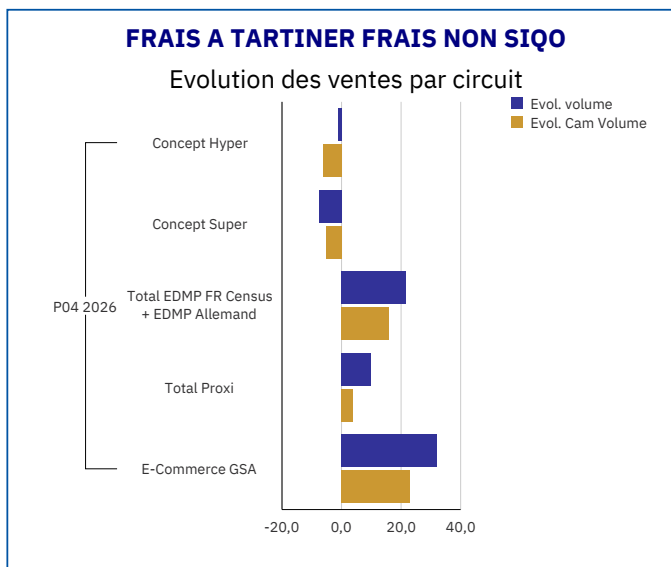
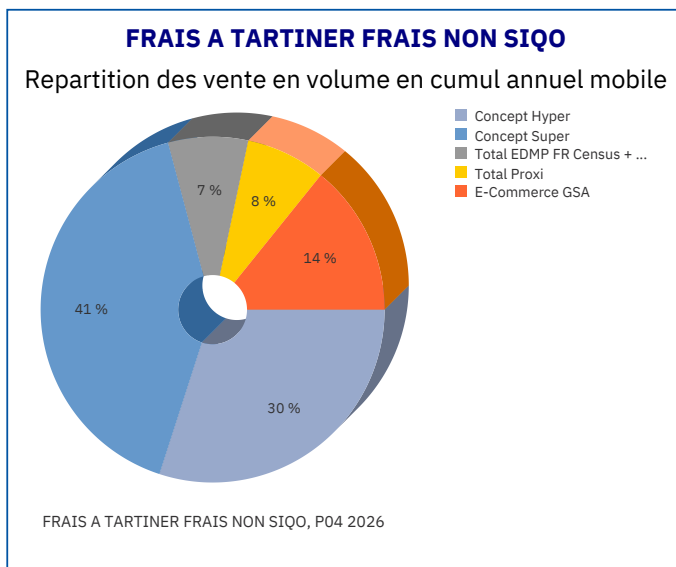
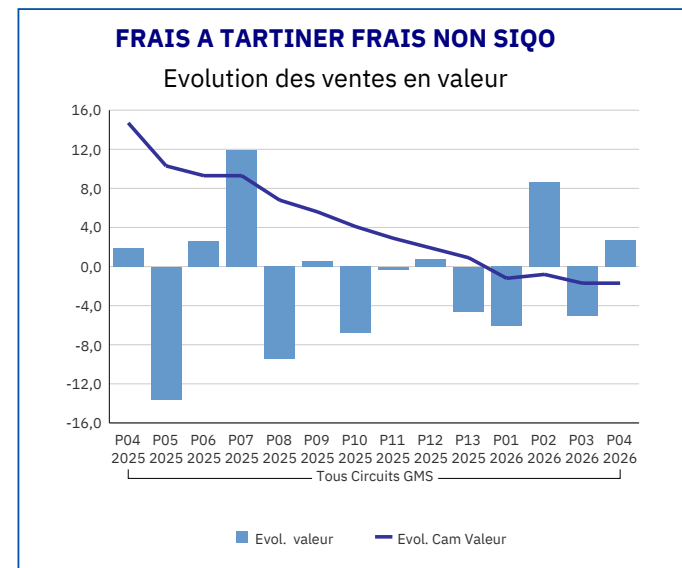
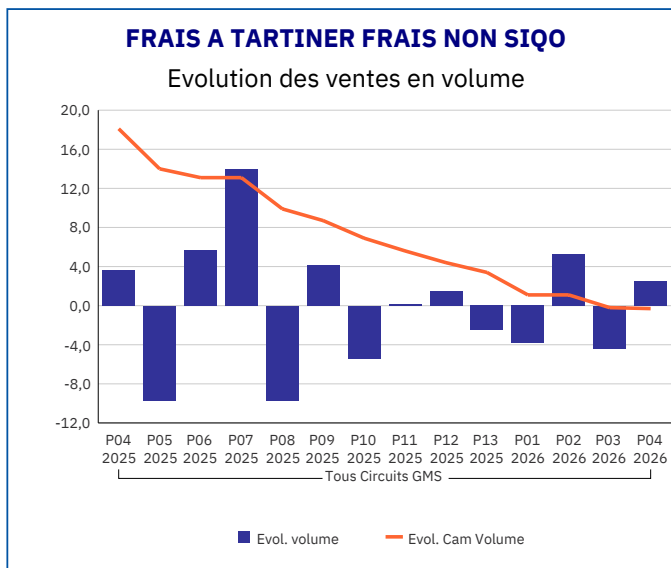
## AUTRES FORMES FRAIS NON SIQO

Evolution des prix de vente consommateur



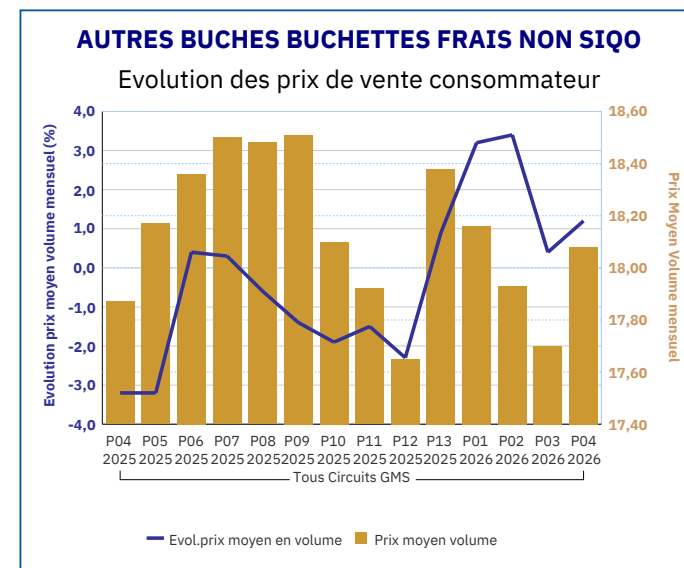
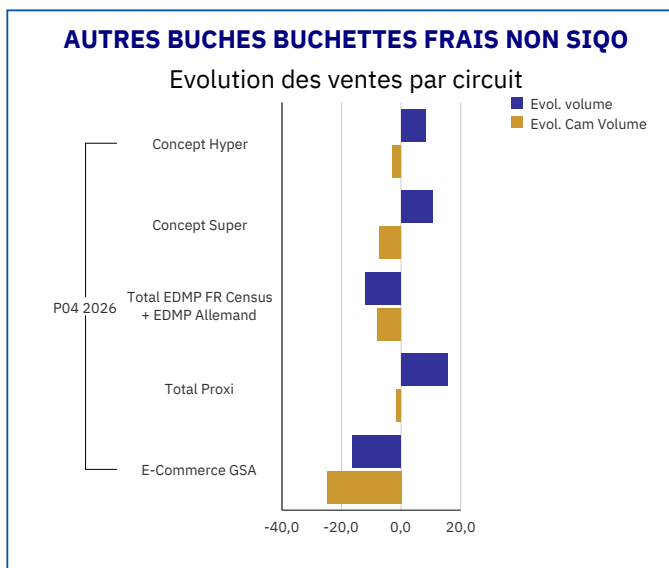
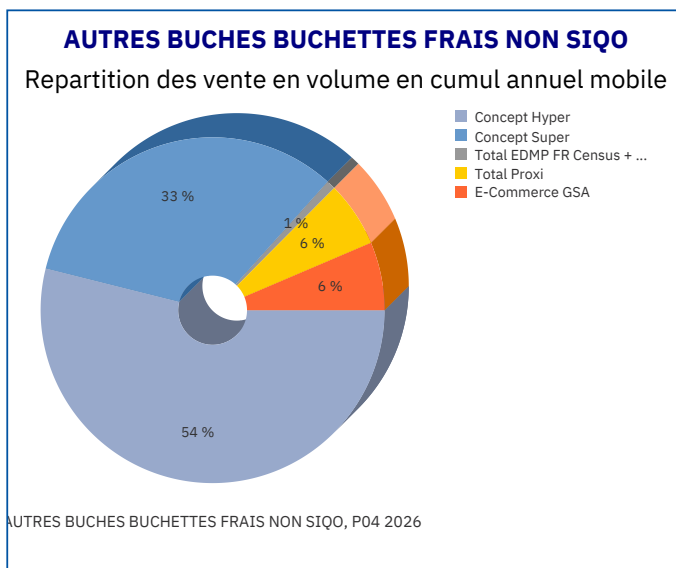
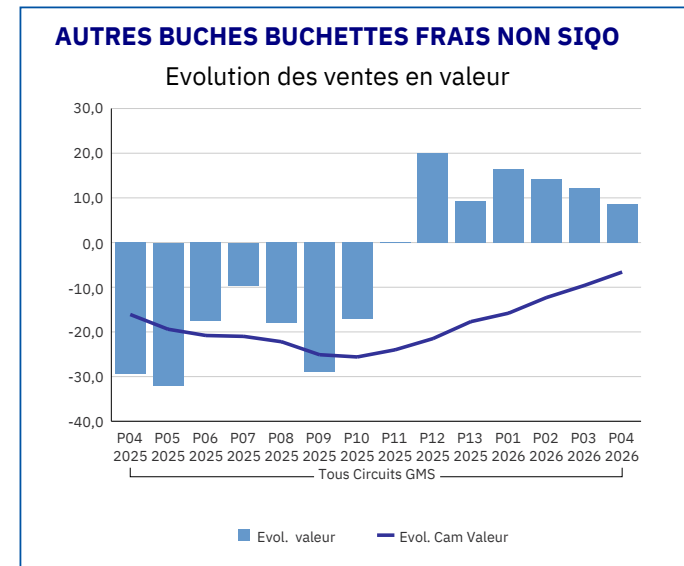
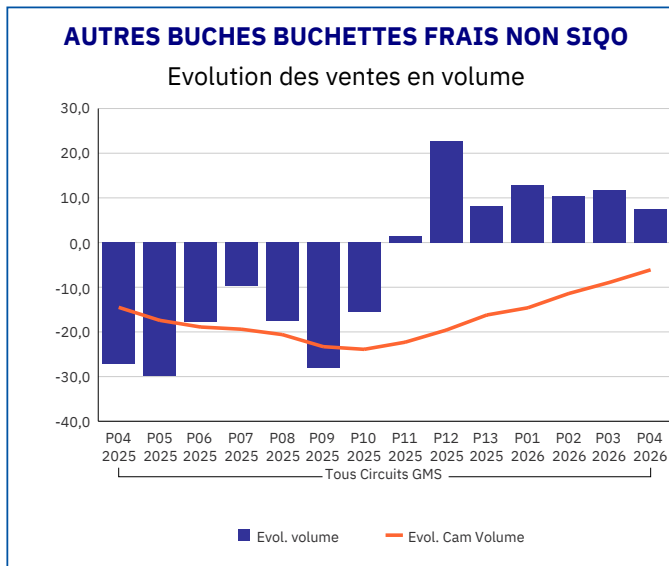
Pour en savoir plus : [Glossaire](#)

FRAIS A TARTINER FRAIS NON SIQO	
Tous Circuits GMS	
P04 2026	
Ventes en tonnes	56,86
Evol. volume	2,50
CAM volume (tonnes)	702,92
Evol. Cam Volume	-0,30
Ventes valeur (k€)	846,41
Evol. valeur	2,70
CAM Valeur (K€)	10 287,59
Evol. Cam Valeur	-1,70
Prix moyen volume	14,89
Evol.prix moyen en volume	0,20
CAM Prix	14,63
Evol. CAM Prix	-1,30



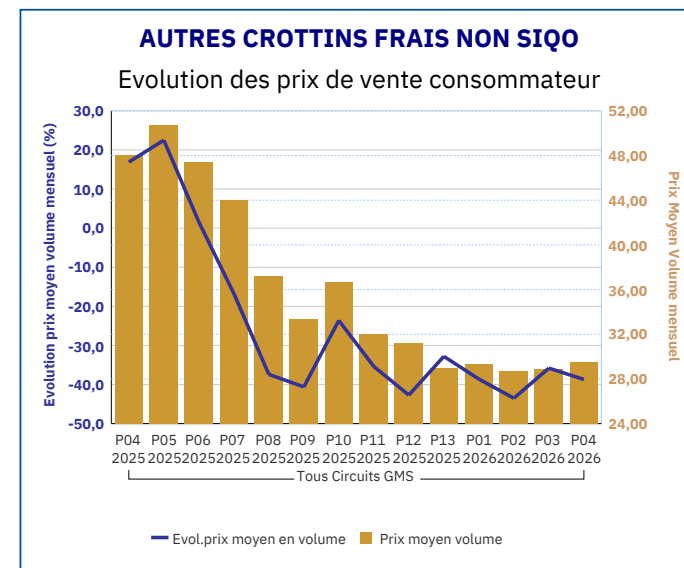
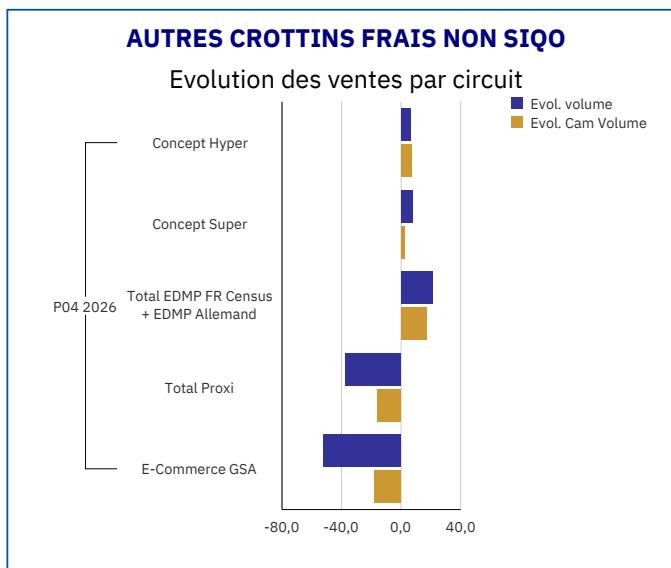
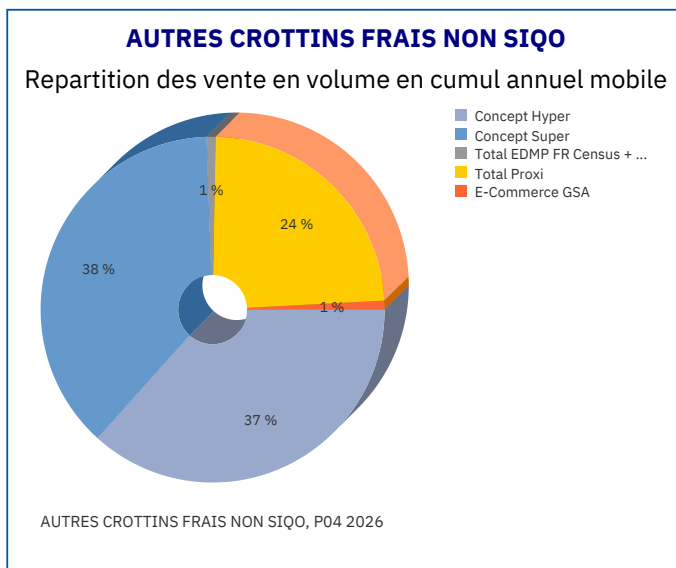
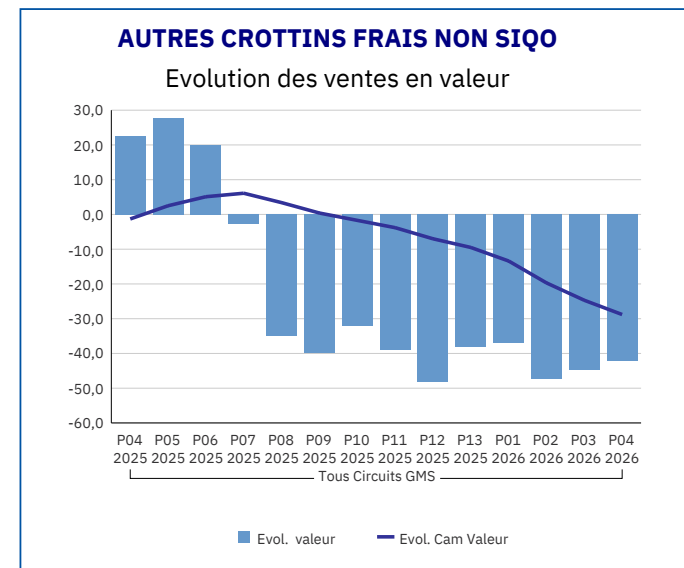
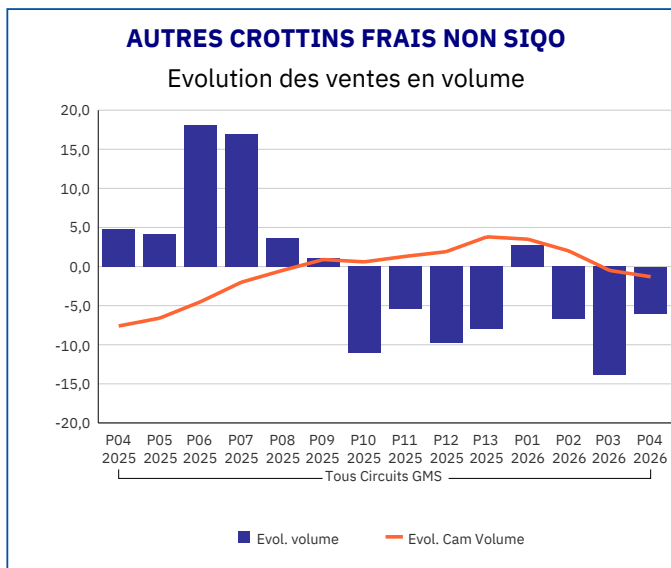
Pour en savoir plus : [Glossaire](#)

AUTRES BUCHES BUCHETTES FRAIS NON SIQO	
Tous Circuits GMS	
P04 2026	
Ventes en tonnes	25,86
Evol. volume	7,40
CAM volume (tonnes)	338,18
Evol. Cam Volume	-6,10
Ventes valeur (k€)	467,67
Evol. valeur	8,70
CAM Valeur (K€)	6 141,25
Evol. Cam Valeur	-6,60
Prix moyen volume	18,08
Evol.prix moyen en volume	1,20
CAM Prix	18,14
Evol. CAM Prix	-0,10



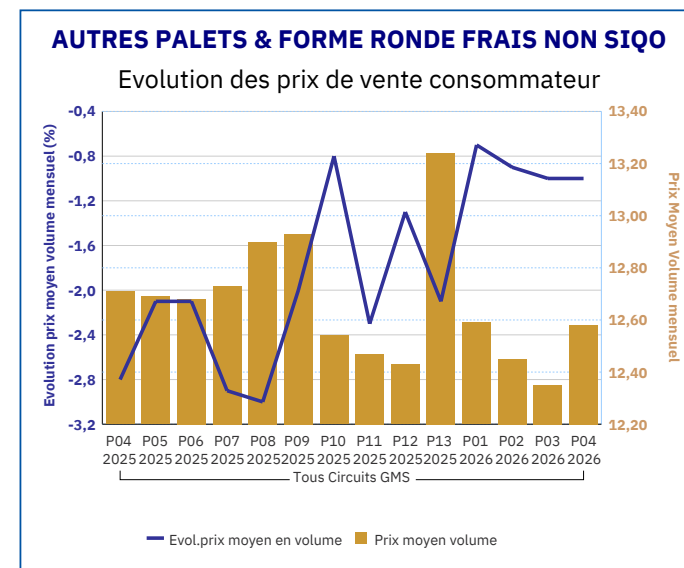
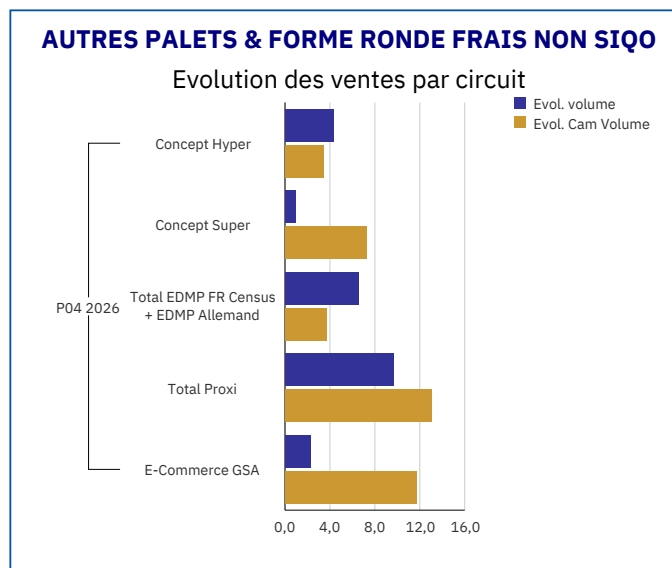
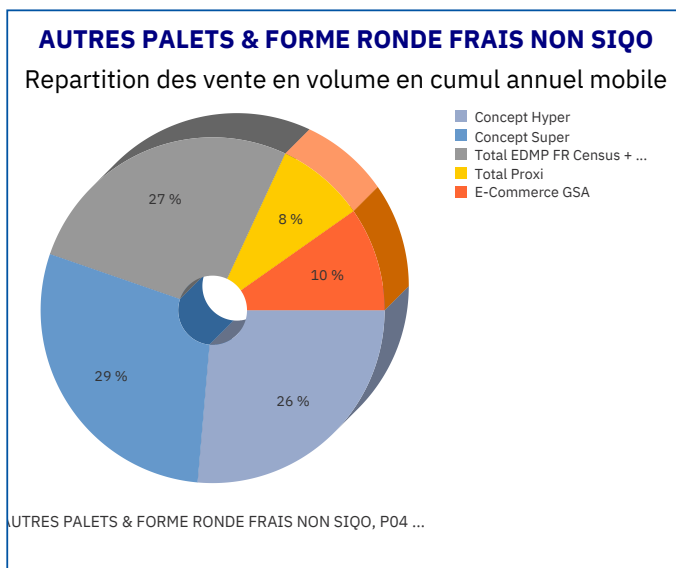
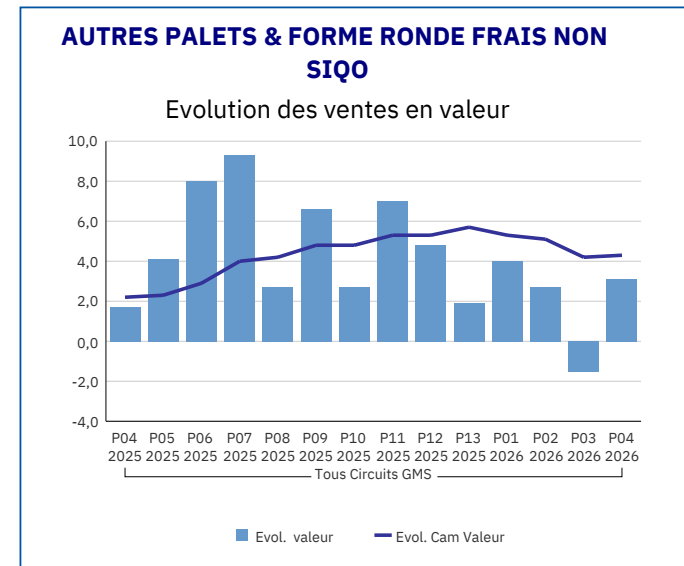
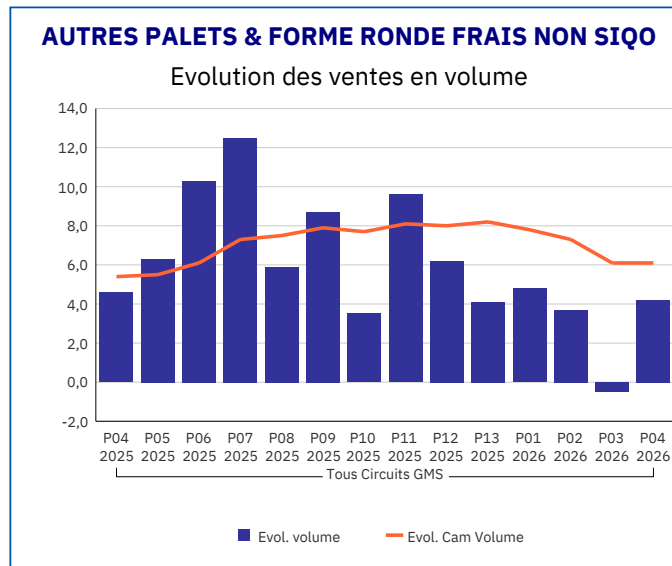
Pour en savoir plus : [Glossaire](#)

AUTRES CROTTINS FRAIS NON SIQO	
Tous Circuits GMS	
P04 2026	
Ventes en tonnes	2,45
Evol. volume	-6,00
CAM volume (tonnes)	34,07
Evol. Cam Volume	-1,30
Ventes valeur (k€)	72,18
Evol. valeur	-42,30
CAM Valeur (K€)	1 211,19
Evol. Cam Valeur	-28,80
Prix moyen volume	29,47
Evol.prix moyen en volume	-38,70
CAM Prix	35,23
Evol. CAM Prix	-28,80



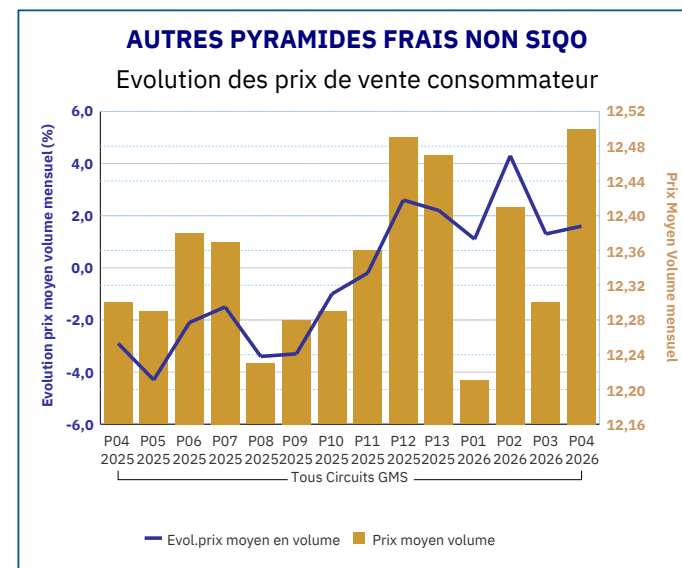
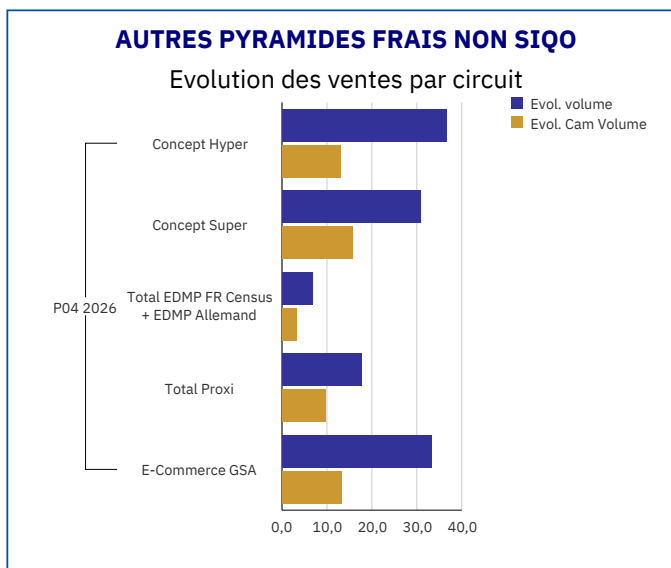
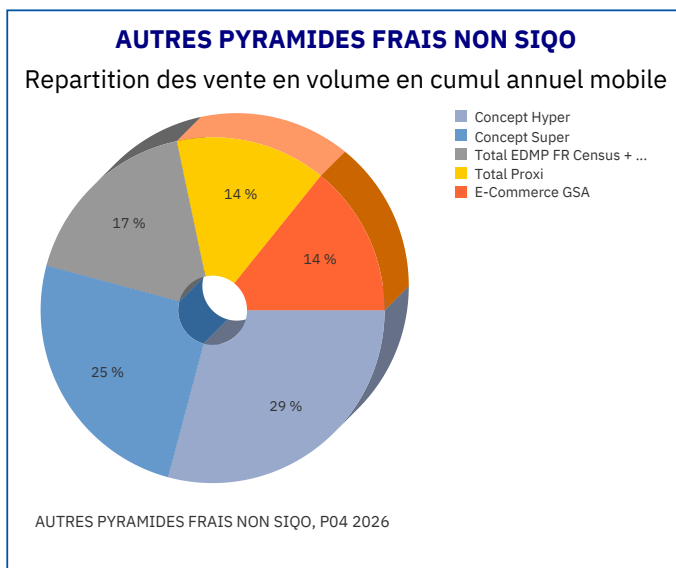
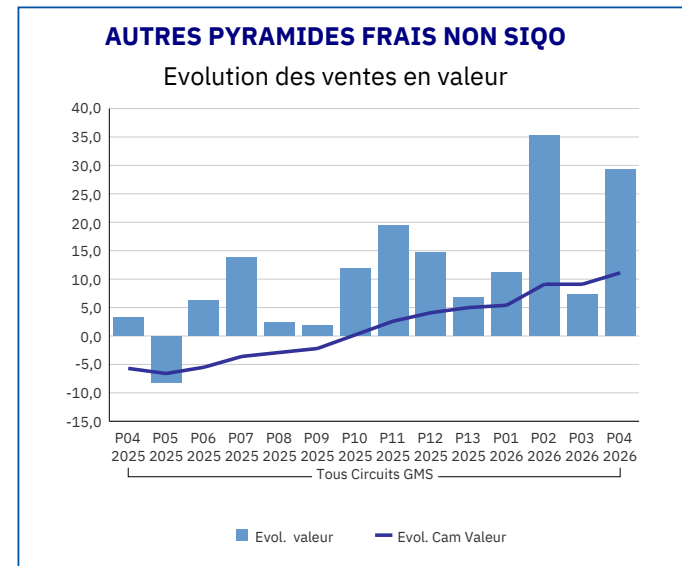
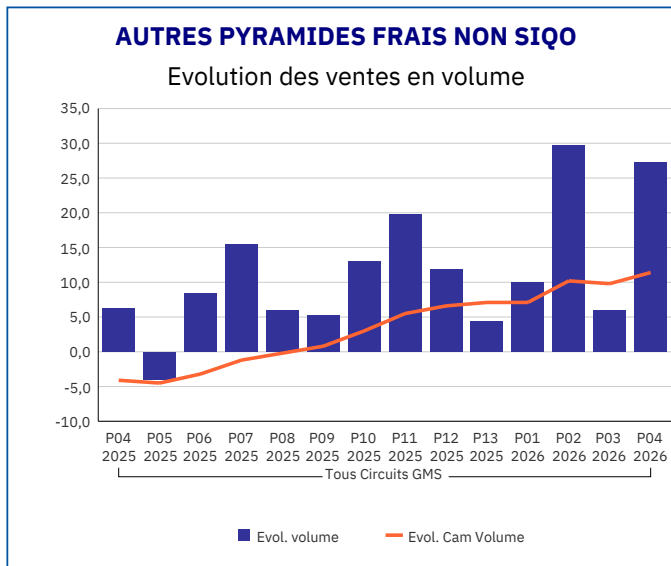
Pour en savoir plus : [Glossaire](#)

AUTRES PALETS & FORME RONDE FRAIS NON SIQO	
Tous Circuits GMS	
P04 2026	
Ventes en tonnes	368,85
Evol. volume	4,20
CAM volume (tonnes)	4 538,12
Evol. Cam Volume	6,10
Ventes valeur (k€)	4 640,95
Evol. valeur	3,10
CAM Valeur (K€)	57 482,81
Evol. Cam Valeur	4,30
Prix moyen volume	12,58
Evol.prix moyen en volume	-1,00
CAM Prix	12,65
Evol. CAM Prix	-1,70



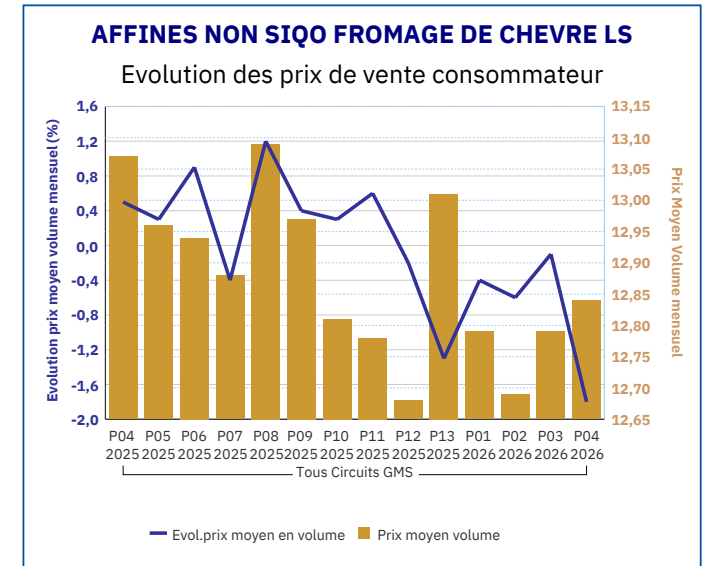
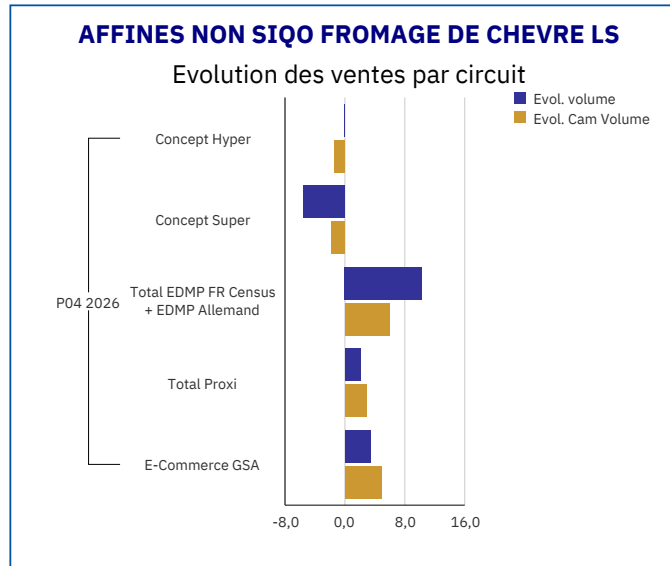
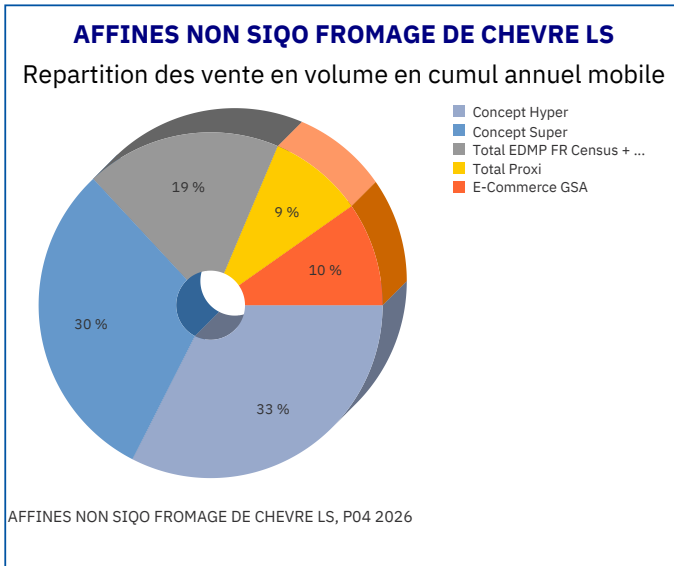
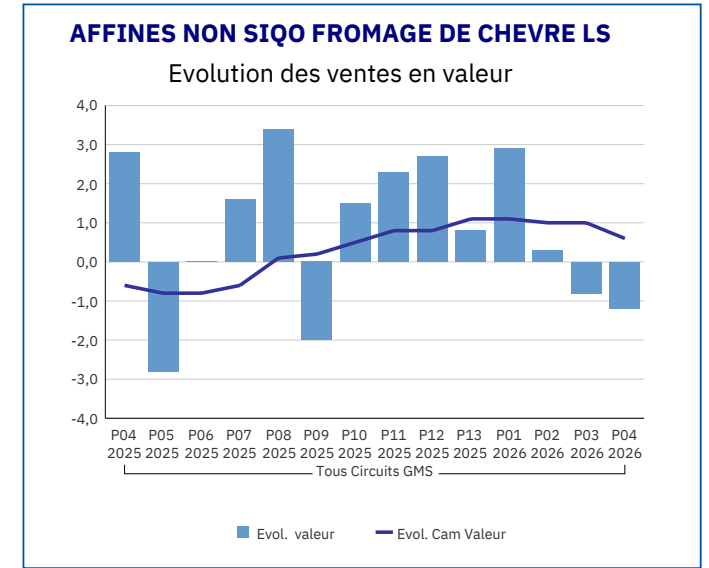
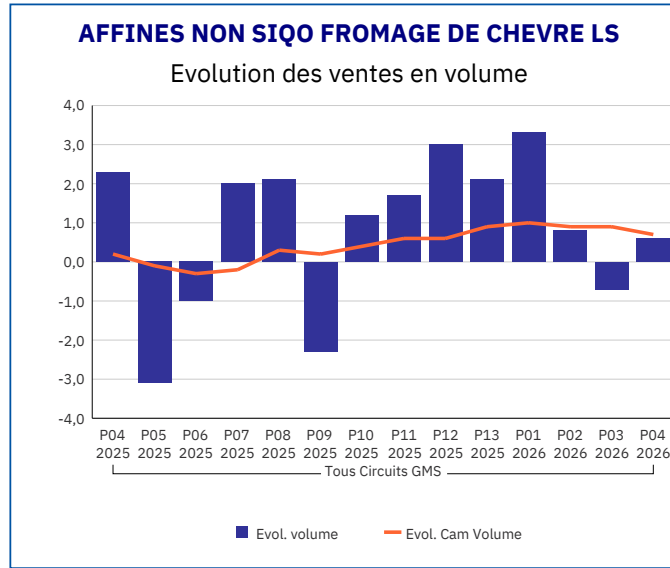
Pour en savoir plus : [Glossaire](#)

AUTRES PYRAMIDES FRAIS NON SIQO	
Tous Circuits GMS	
P04 2026	
Ventes en tonnes	148,08
Evol. volume	27,20
CAM volume (tonnes)	1 658,52
Evol. Cam Volume	11,40
Ventes valeur (k€)	1 850,60
Evol. valeur	29,20
CAM Valeur (K€)	20 488,17
Evol. Cam Valeur	11,10
Prix moyen volume	12,50
Evol.prix moyen en volume	1,60
CAM Prix	12,35
Evol. CAM Prix	-0,30



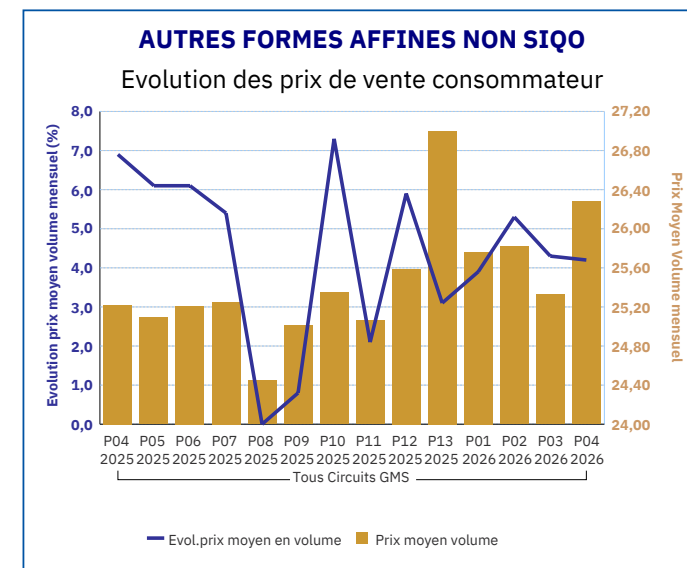
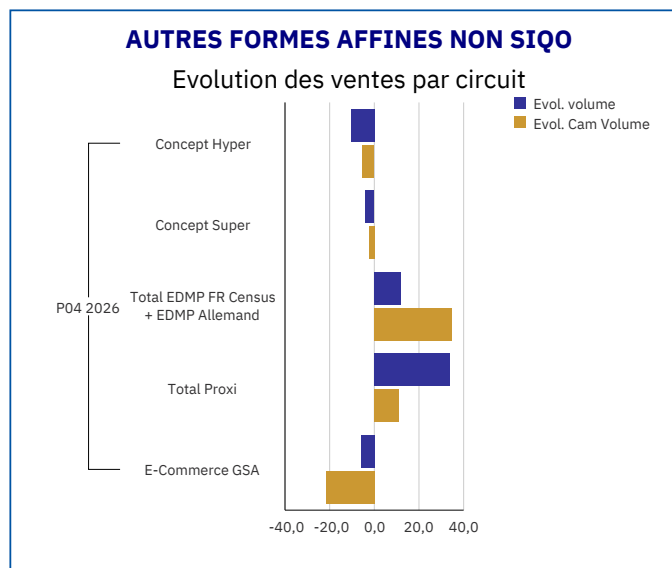
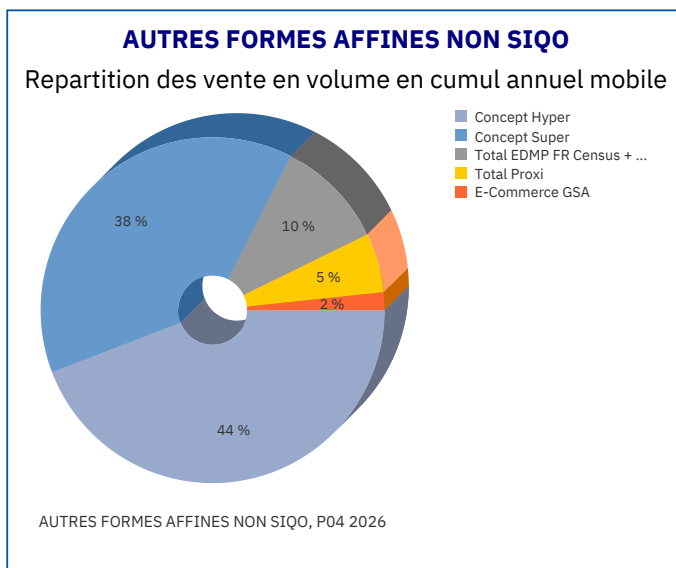
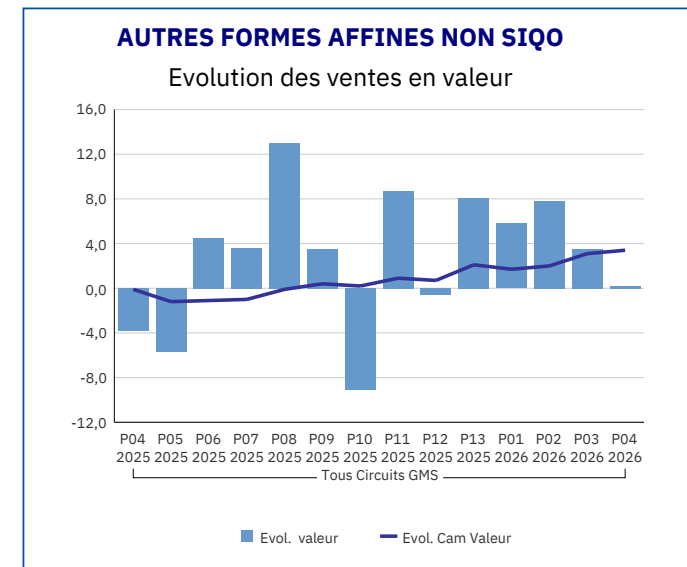
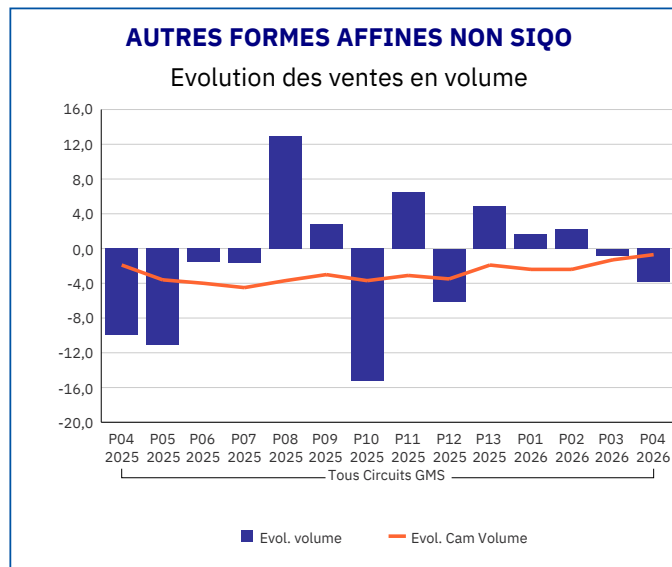
Pour en savoir plus : [Glossaire](#)

AFFINES NON SIQO FROMAGE DE CHEVRE LS	
Tous Circuits GMS	
P04 2026	
Ventes en tonnes	3 184,03
Evol. volume	0,60
CAM volume (tonnes)	41 169,51
Evol. Cam Volume	0,70
Ventes valeur (k€)	40 878,61
Evol. valeur	-1,20
CAM Valeur (K€)	529 573,69
Evol. Cam Valeur	0,60
Prix moyen volume	12,84
Evol.prix moyen en volume	-1,80
CAM Prix	12,87
Evol. CAM Prix	-0,10



Pour en savoir plus : [Glossaire](#)

AUTRES FORMES AFFINES NON SIQO	
Tous Circuits GMS	
P04 2026	
Ventes en tonnes	40,36
Evol. volume	-3,90
CAM volume (tonnes)	542,57
Evol. Cam Volume	-0,70
Ventes valeur (k€)	1 060,59
Evol. valeur	0,20
CAM Valeur (K€)	13 832,45
Evol. Cam Valeur	3,40
Prix moyen volume	26,28
Evol.prix moyen en volume	4,20
CAM Prix	25,44
Evol. CAM Prix	4,00



Pour en savoir plus : [Glossaire](#)

## CHABICHOU AFFINES NON SIQO

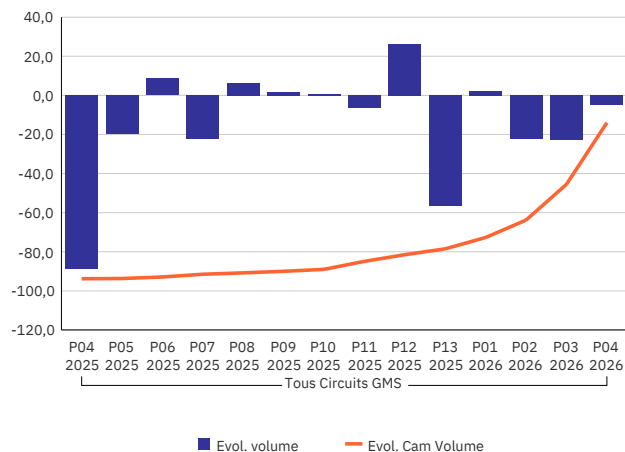
Tous Circuits GMS

P04 2026

Ventes en tonnes	0,05
Evol. volume	-5,00
CAM volume (tonnes)	0,63
Evol. Cam Volume	-14,00
Ventes valeur (k€)	1,64
Evol. valeur	-11,80
CAM Valeur (K€)	20,18
Evol. Cam Valeur	-17,30
Prix moyen volume	31,99
Evol.prix moyen en volume	-7,10
CAM Prix	31,88
Evol. CAM Prix	-1,60

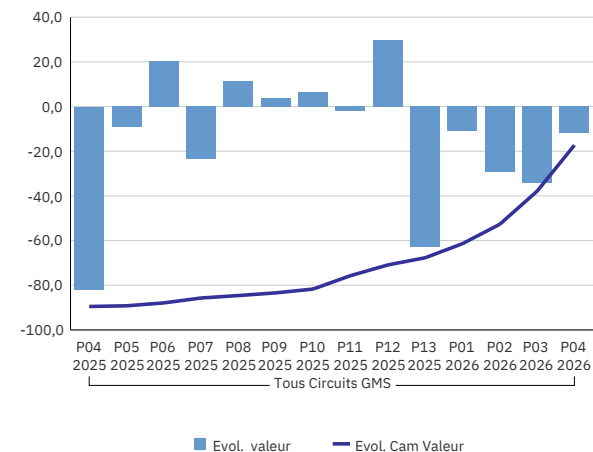
## CHABICHOU AFFINES NON SIQO

Evolution des ventes en volume



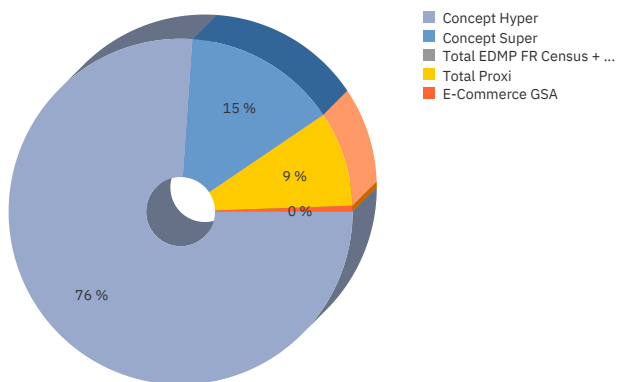
## CHABICHOU AFFINES NON SIQO

Evolution des ventes en valeur



## CHABICHOU AFFINES NON SIQO

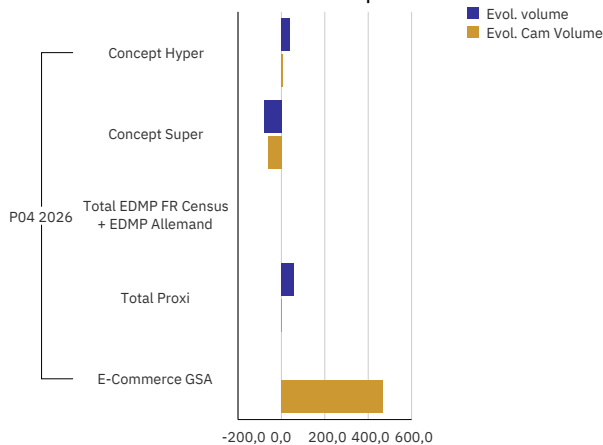
Repartition des vente en volume en cumul annuel mobile



CHABICHOU AFFINES NON SIQO, P04 2026

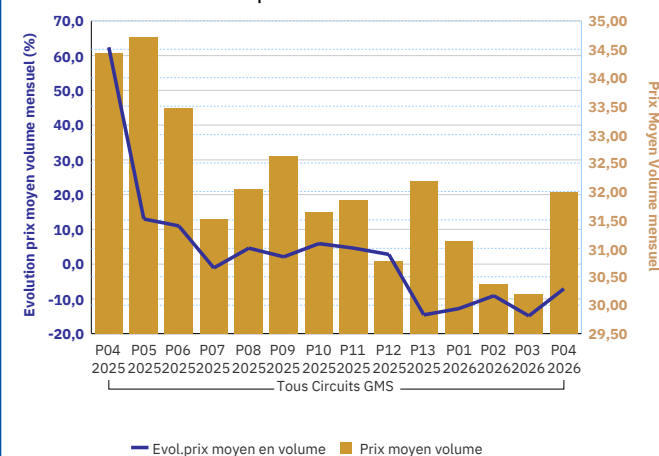
## CHABICHOU AFFINES NON SIQO

Evolution des ventes par circuit



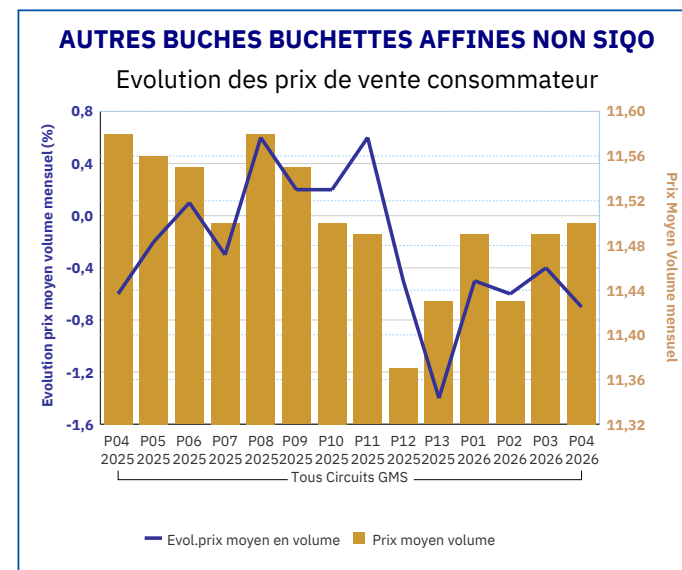
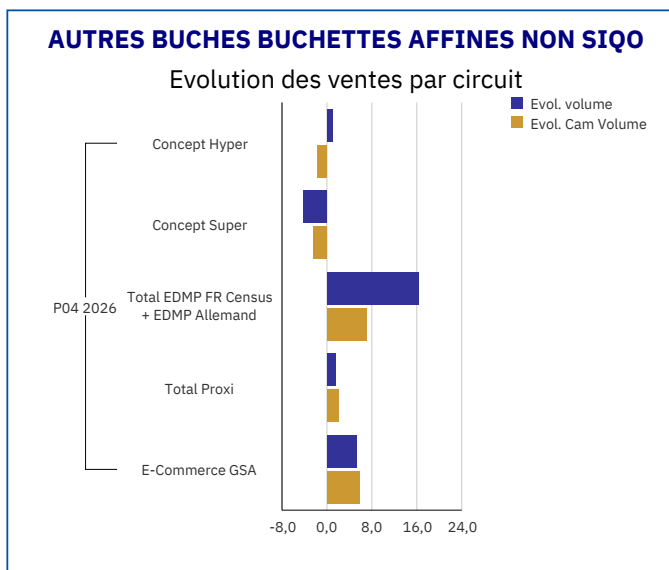
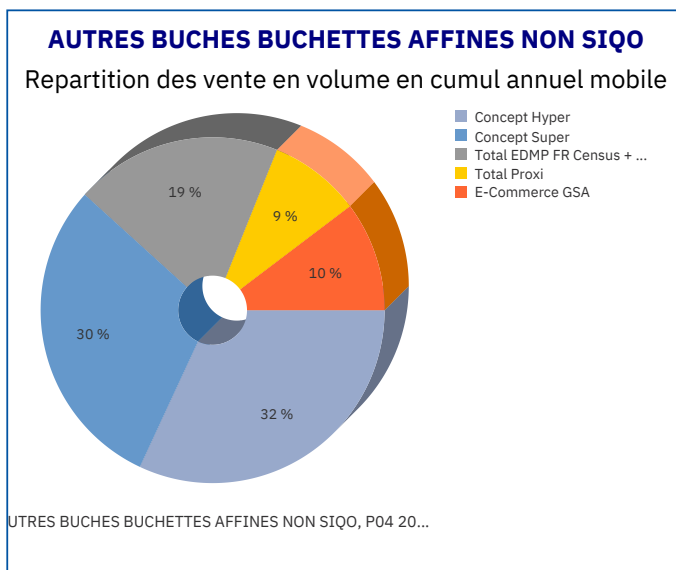
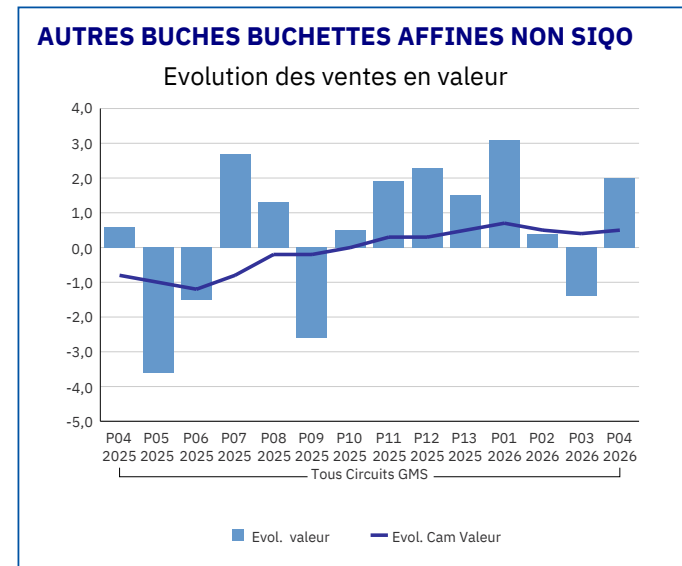
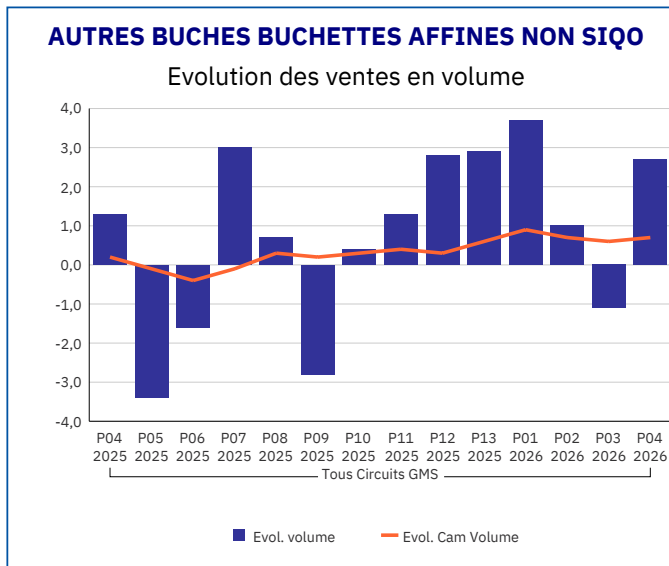
## CHABICHOU AFFINES NON SIQO

Evolution des prix de vente consommateur



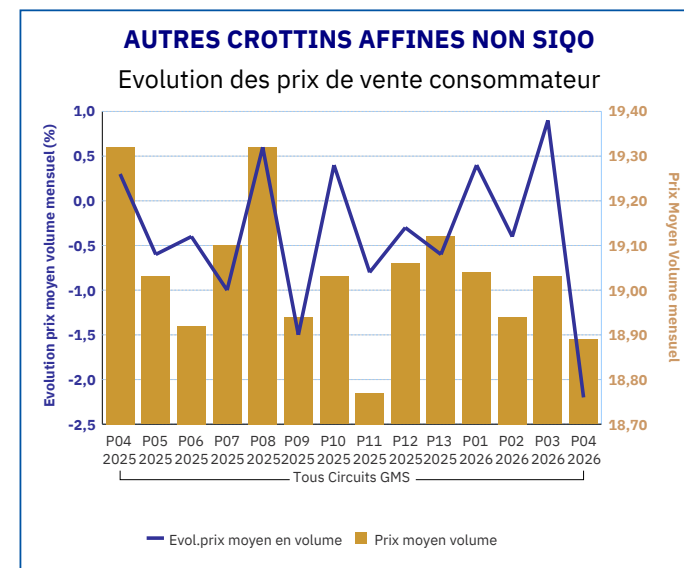
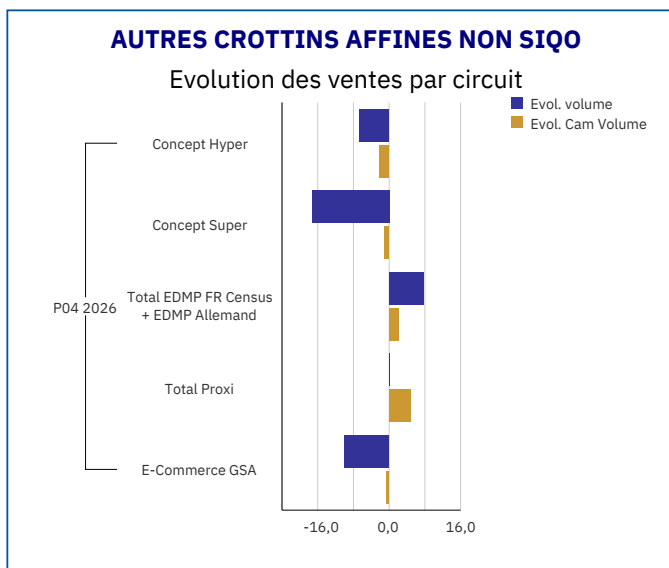
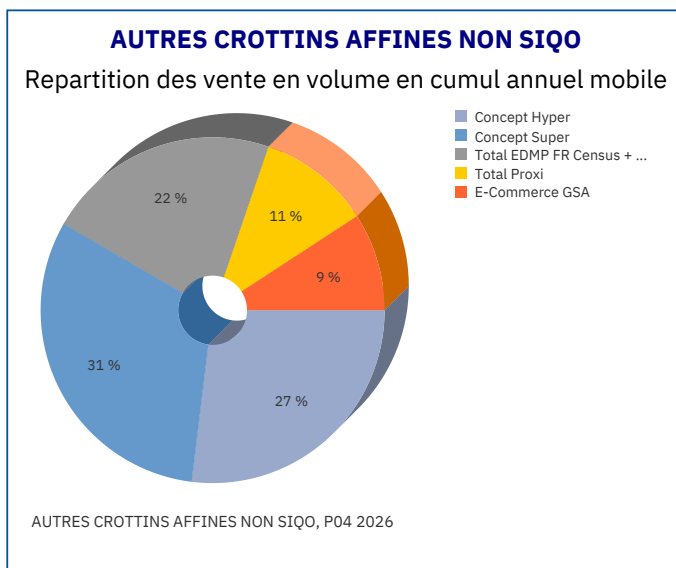
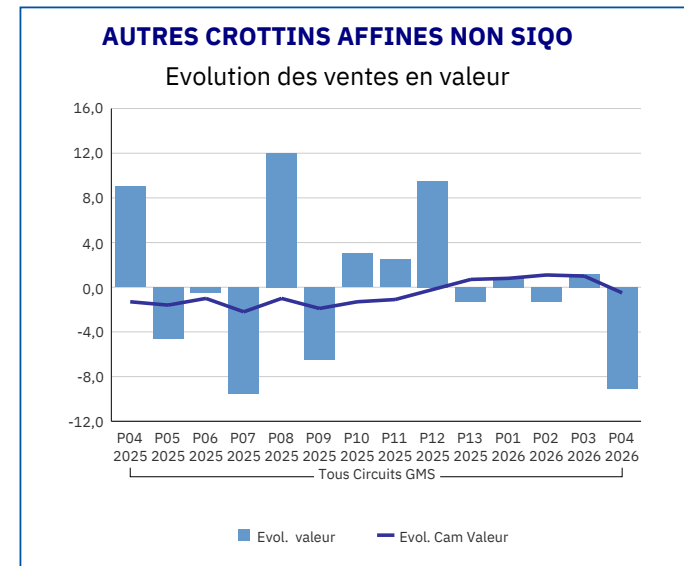
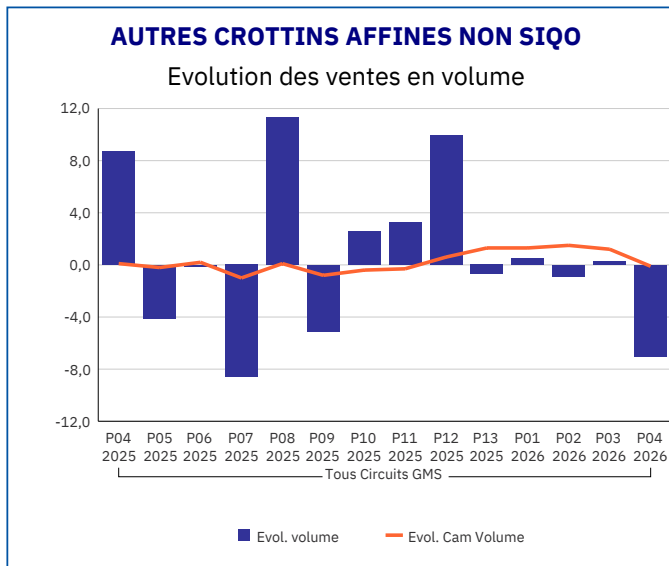
Pour en savoir plus : [Glossaire](#)

AUTRES BUCHES BUCHETTES AFFINES NON SIQO	
Tous Circuits GMS	
P04 2026	
Ventes en tonnes	2 642,30
Evol. volume	2,70
CAM volume (tonnes)	33 983,67
Evol. Cam Volume	0,70
Ventes valeur (k€)	30 394,74
Evol. valeur	2,00
CAM Valeur (K€)	390 628,45
Evol. Cam Valeur	0,50
Prix moyen volume	11,50
Evol.prix moyen en volume	-0,70
CAM Prix	11,50
Evol. CAM Prix	-0,20



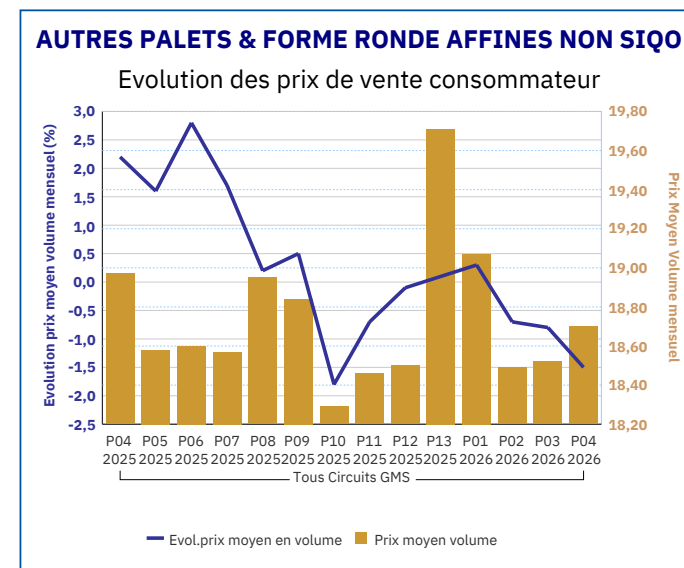
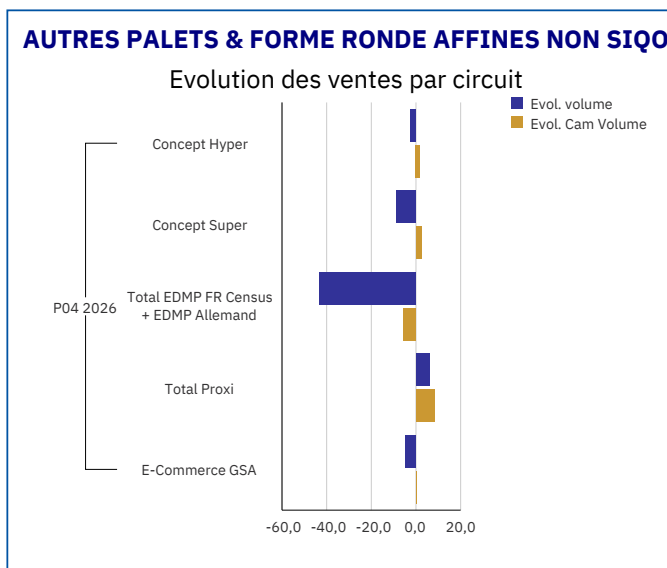
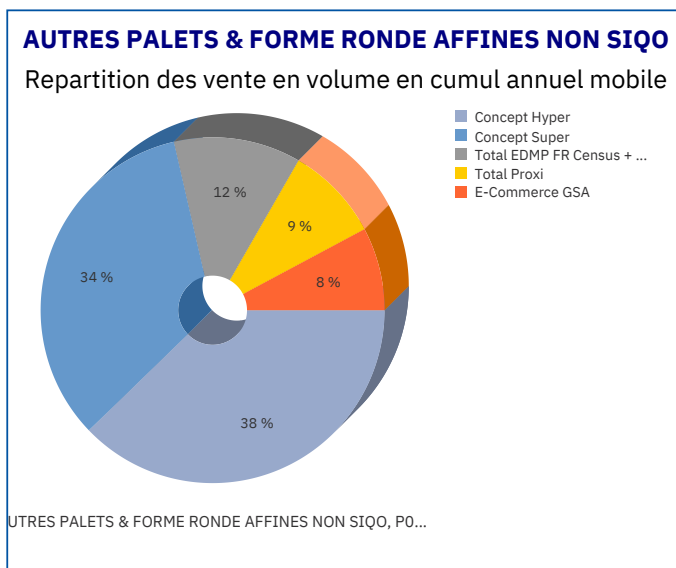
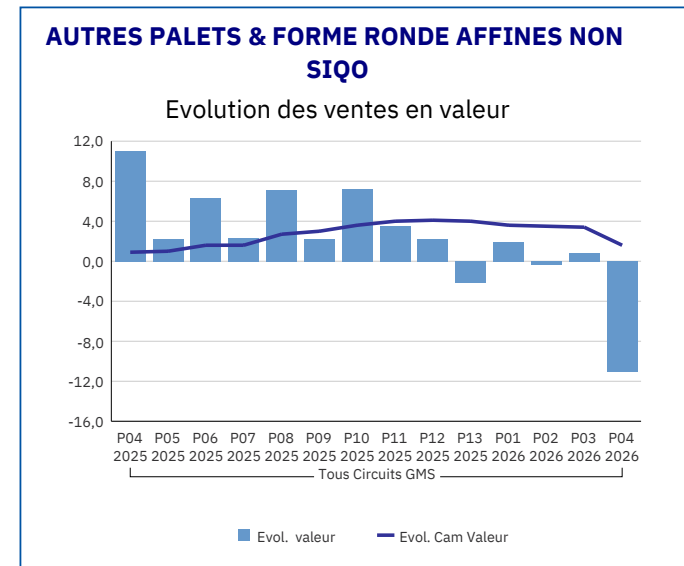
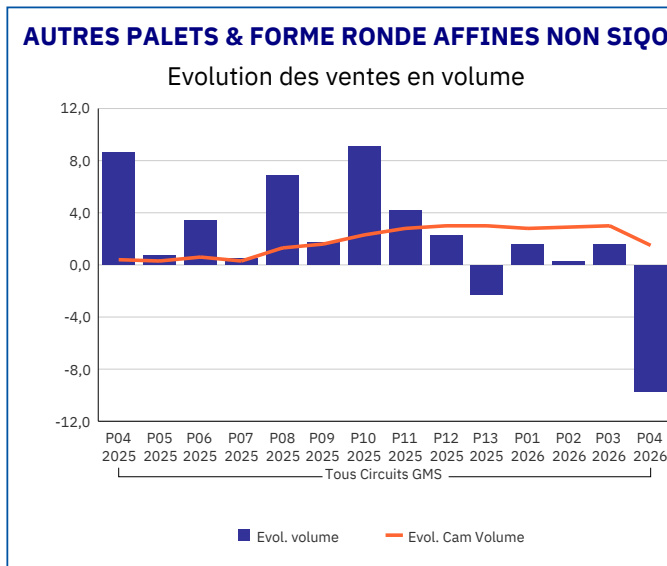
Pour en savoir plus : [Glossaire](#)

AUTRES CROTTINS AFFINES NON SIQO	
Tous Circuits GMS	
P04 2026	
Ventes en tonnes	165,83
Evol. volume	-7,00
CAM volume (tonnes)	2 110,98
Evol. Cam Volume	-0,10
Ventes valeur (k€)	3 133,16
Evol. valeur	-9,10
CAM Valeur (K€)	40 142,62
Evol. Cam Valeur	-0,50
Prix moyen volume	18,89
Evol.prix moyen en volume	-2,20
CAM Prix	19,01
Evol. CAM Prix	-0,40



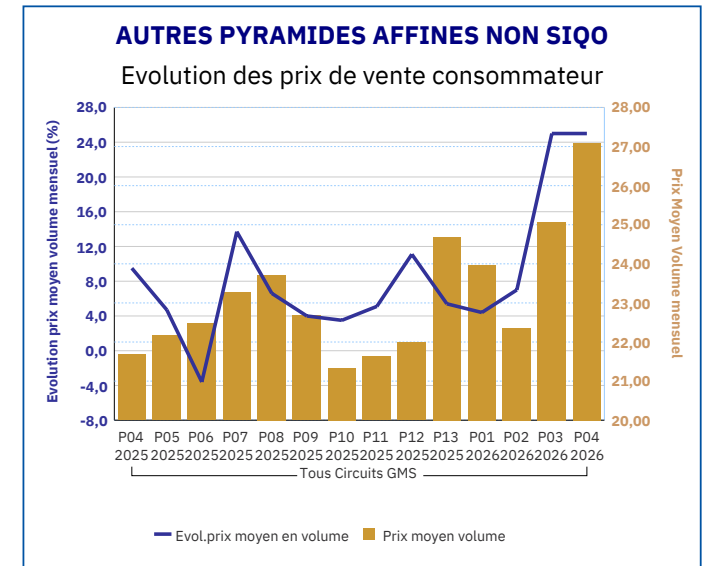
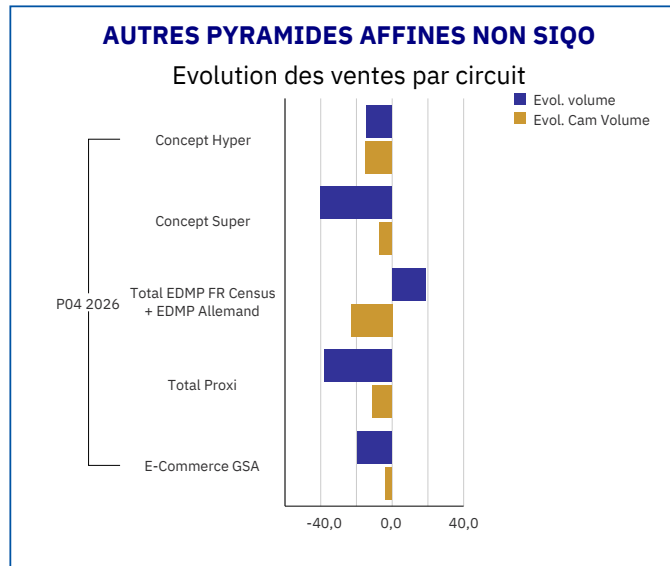
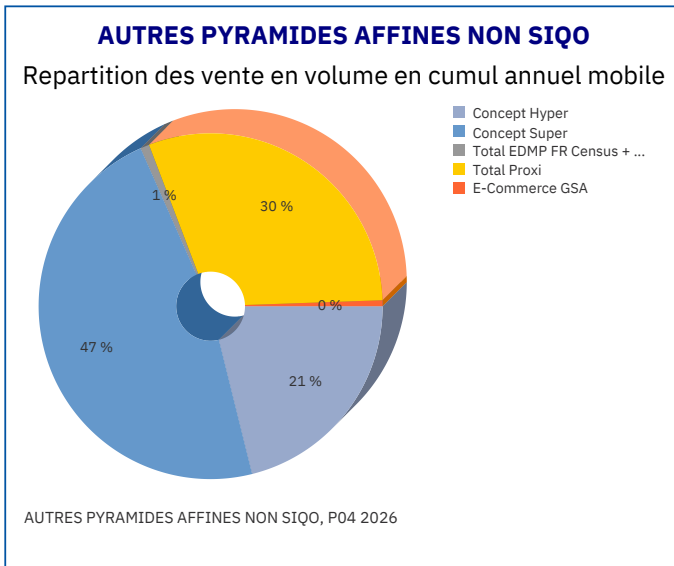
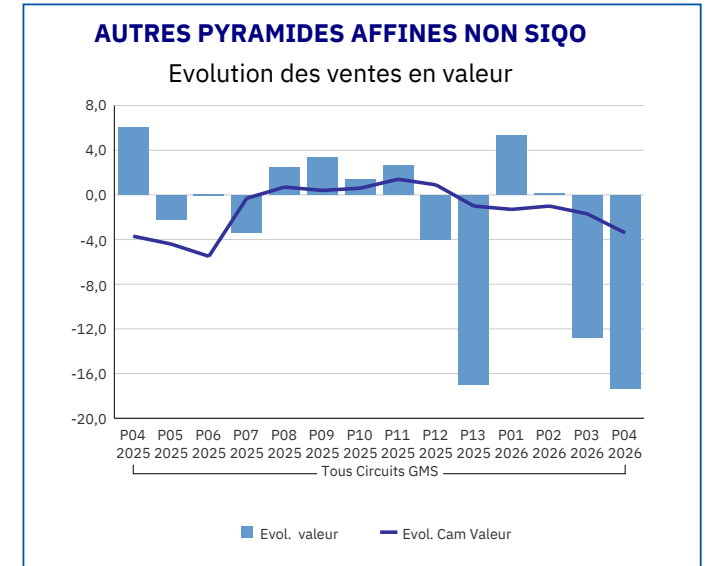
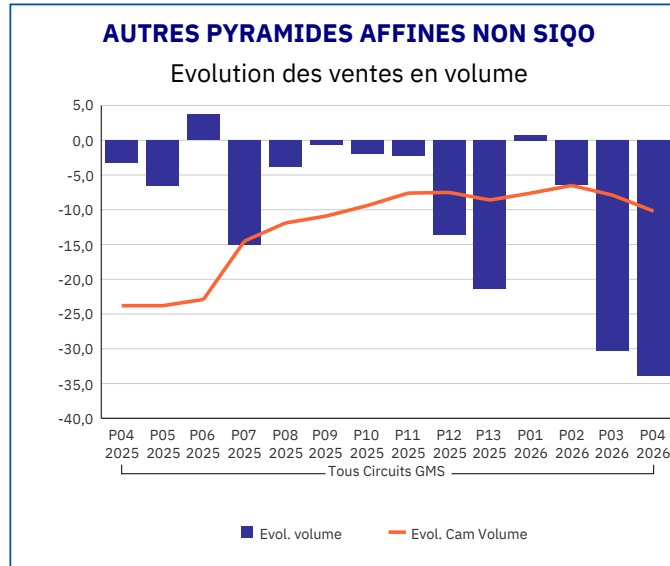
Pour en savoir plus : [Glossaire](#)

AUTRES PALETS & FORME RONDE AFFINES NON SIQO	
Tous Circuits GMS	
P04 2026	
Ventes en tonnes	333,63
Evol. volume	-9,70
CAM volume (tonnes)	4 497,67
Evol. Cam Volume	1,50
Ventes valeur (k€)	6 238,03
Evol. valeur	-11,00
CAM Valeur (K€)	84 164,04
Evol. Cam Valeur	1,60
Prix moyen volume	18,70
Evol.prix moyen en volume	-1,50
CAM Prix	18,71
Evol. CAM Prix	0,10



Pour en savoir plus : [Glossaire](#)

AUTRES PYRAMIDES AFFINES NON SIQO	
Tous Circuits GMS	
P04 2026	
Ventes en tonnes	1,86
Evol. volume	-33,90
CAM volume (tonnes)	33,98
Evol. Cam Volume	-10,20
Ventes valeur (k€)	50,46
Evol. valeur	-17,30
CAM Valeur (K€)	785,95
Evol. Cam Valeur	-3,40
Prix moyen volume	27,09
Evol.prix moyen en volume	25,00
CAM Prix	23,19
Evol. CAM Prix	8,30



Pour en savoir plus : [Glossaire](#)