

Rapport sur les ventes en magasins

FROMAGES DE CHEVRE NON BIO ; FROMAGES DE CHEVRE BIO ; FROMAGES DE CHEVRE AUTRES MARQUES FROMAGE LS ; FROMAGES DE CHEVRE TOTAL MARQUES MAJEURES FROMAGE LS ; FROMAGES DE CHEVRE MDD FROMAGE LS ; FROMAGE DE CHEVRE LS ; AOP FROMAGE DE CHEVRE LS ; FRAIS AOP FROMAGE DE CHEVRE LS ; PICODON FRAIS AOP ; SELLES SUR CHER FRAIS AOP ; BROCCIU FRAIS AOP ; AUTRES PALETS & FORME RONDE FRAIS AOP ; AFFINES AOP FROMAGE DE CHEVRE LS ; VALENCAY AFFINES AOP ; RIGOTTES DE CONDRIEU AFFINES AOP ; BANON AFFINES AOP ; PICODON AFFINES AOP ; CROTTIN DE CHAVIGNOL AFFINES AOP ; ROCAMADOUR AFFINES AOP ; PELARDON AFFINES AOP ; MACONNAIS AFFINES AOP ; CHAROLAIS AFFINES AOP ; CHABICHOU AFFINES AOP ; SELLES SUR CHER AFFINES AOP ; STE MAURE DE TOURAINE AFFINES AOP ; POULIGNY ST PIERRE AFFINES AOP ; NON SIQO FROMAGE DE CHEVRE LS ; FRAIS NON SIQO FROMAGE DE CHEVRE LS ; AUTRES FORMES FRAIS NON SIQO ; FRAIS A TARTINER FRAIS NON SIQO ; AUTRES BUCHES BUCHETTES FRAIS NON SIQO ; AUTRES CROTTINS FRAIS NON SIQO ; AUTRES PALETS & FORME RONDE FRAIS NON SIQO ; AUTRES PYRAMIDES FRAIS NON SIQO ; AFFINES NON SIQO FROMAGE DE CHEVRE LS ; AUTRES FORMES AFFINES NON SIQO ; CHABICHOU AFFINES NON SIQO ; AUTRES BUCHES BUCHETTES AFFINES NON SIQO ; AUTRES CROTTINS AFFINES NON SIQO ; AUTRES PALETS & FORME RONDE AFFINES NON SIQO ; AUTRES PYRAMIDES AFFINES NON SIQO ;
Tous Circuits GMS ;

Période d'étude : P03 2026

Tous Circuits GMS

	Ventes volumes mensuelles														Ventes volumes cumul courant	Ventes Volumes annuelles
	P03 2025	P04 2025	P05 2025	P06 2025	P07 2025	P08 2025	P09 2025	P10 2025	P11 2025	P12 2025	P13 2025	P01 2026	P02 2026	P03 2026	P03 2026	P03 2026
FROMAGES DE CHEVRE NON BIO	3 906	3 906	3 814	3 881	3 913	3 902	3 862	3 912	3 852	3 988	3 968	3 811	3 885	3 875	11 571	50 569
FROMAGES DE CHEVRE BIO	66	75	66	76	65	66	66	71	77	63	62	72	64	66	202	890
FROMAGES DE CHEVRE AUTRES MARQUES FROMAGE LS	263	318	298	306	315	337	311	276	272	262	351	294	268	249	811	3 857
FROMAGES DE CHEVRE TOTAL MARQUES MAJEURES FROMAGE LS	1 820	1 636	1 643	1 655	1 711	1 711	1 715	1 783	1 753	1 916	1 837	1 828	1 779	1 745	5 351	22 711
FROMAGES DE CHEVRE MDD FROMAGE LS	1 888	2 027	1 939	1 995	1 953	1 920	1 902	1 924	1 903	1 874	1 843	1 761	1 903	1 948	5 612	24 891
FROMAGE DE CHEVRE LS	3 972	3 981	3 879	3 956	3 979	3 968	3 928	3 983	3 929	4 052	4 031	3 883	3 949	3 941	11 773	51 459
AOP FROMAGE DE CHEVRE LS	225	248	224	231	222	217	208	206	214	218	276	216	205	215	636	2 901
FRAIS AOP FROMAGE DE CHEVRE LS	3	4	4	3	3	2	2	2	2	1	2	2	2	3	7	31
PICODON FRAIS AOP	0	0	0	0	0	0	0	0	0	0	0	0	0	0	0	0
SELLES SUR CHER FRAIS AOP																
BROCCIU FRAIS AOP	3	4	4	3	3	2	2	2	1	1	2	2	2	3	7	30
AUTRES PALETS & FORME RONDE FRAIS AOP																
AFFINES AOP FROMAGE DE CHEVRE LS	222	244	221	228	219	214	206	204	213	217	275	214	203	212	629	2 870
VALENCAY AFFINES AOP	6	8	6	6	5	6	9	8	6	6	10	8	8	6	22	92
RIGOTTES DE CONDRIEU AFFINES AOP	1	1	1	1	2	2	2	2	1	1	1	1	1	1	3	18
BANON AFFINES AOP	0	0	0	0	1	1	1	0	0	0	1	0	0	0	1	6
PICODON AFFINES AOP	13	15	13	13	12	14	14	11	11	11	12	11	11	11	33	159
CROTTIN DE CHAVIGNOL AFFINES AOP	27	31	28	28	27	27	23	24	26	27	31	27	25	25	76	348
ROCAMADOUR AFFINES AOP	54	58	51	51	55	55	54	52	52	54	67	52	50	56	158	707
PELARDON AFFINES AOP	3	4	4	4	4	5	4	4	4	4	4	3	3	3	10	53
MACONNAIS AFFINES AOP	1	1	1	1	1	1	1	1	1	1	1	1	1	1	3	13
CHAROLAIS AFFINES AOP	3	4	3	3	3	3	3	3	3	3	3	2	3	3	8	39
CHABICHOU AFFINES AOP	6	7	6	6	6	6	6	6	5	5	6	5	4	5	13	72
SELLES SUR CHER AFFINES AOP	48	53	47	49	41	27	26	37	44	45	52	44	42	43	129	550
STE MAURE DE TOURAINE AFFINES AOP	58	60	58	63	60	64	63	55	56	58	84	58	54	56	167	787
POULIGNY ST PIERRE AFFINES AOP	2	3	2	2	2	2	2	2	2	2	3	2	2	1	5	27
NON SIQO FROMAGE DE CHEVRE LS	3 747	3 733	3 655	3 725	3 757	3 752	3 720	3 777	3 714	3 833	3 754	3 667	3 744	3 727	11 138	48 558
FRAIS NON SIQO FROMAGE DE CHEVRE LS	556	568	562	585	616	594	601	569	549	538	578	537	551	560	1 649	7 409
AUTRES FORMES FRAIS NON SIQO	8	10	9	10	10	11	10	8	8	8	16	8	6	7	21	119
FRAIS A TARTINER FRAIS NON SIQO	55	55	52	55	61	53	60	52	53	52	51	51	54	52	157	702

	Ventes volumes mensuelles														Ventes volumes cumul courant	Ventes Volumes annuelles
	P03 2025	P04 2025	P05 2025	P06 2025	P07 2025	P08 2025	P09 2025	P10 2025	P11 2025	P12 2025	P13 2025	P01 2026	P02 2026	P03 2026	P03 2026	P03 2026
AUTRES BUCHES BUCHETTES FRAIS NON SIQO	23	24	24	25	28	28	26	24	24	27	31	24	24	25	74	336
AUTRES CROTTINS FRAIS NON SIQO	3	3	3	3	3	3	3	2	2	2	3	3	2	2	7	34
AUTRES PALETS & FORME RONDE FRAIS NON SIQO	345	360	356	374	391	371	374	352	337	326	353	328	328	343	999	4 591
AUTRES PYRAMIDES FRAIS NON SIQO	123	116	119	119	123	128	128	131	125	124	123	123	137	131	390	1 627
AFFINES NON SIQO FROMAGE DE CHEVRE LS	3 190	3 165	3 093	3 140	3 141	3 158	3 118	3 208	3 166	3 295	3 176	3 130	3 193	3 166	9 489	41 149
AUTRES FORMES AFFINES NON SIQO	39	42	39	42	42	50	44	37	39	37	55	40	39	38	117	544
CHABICHOU AFFINES NON SIQO	0	0	0	0	0	0	0	0	0	0	0	0	0	0	0	1
AUTRES BUCHES BUCHETTES AFFINES NON SIQO	2 659	2 572	2 525	2 568	2 582	2 558	2 552	2 645	2 626	2 742	2 606	2 629	2 678	2 630	7 937	33 913
AUTRES CROTTINS AFFINES NON SIQO	166	178	162	162	157	171	161	157	159	177	168	149	156	167	472	2 123
AUTRES PALETS & FORME RONDE AFFINES NON SIQO	324	370	364	365	357	376	359	366	339	337	345	310	318	329	957	4 533
AUTRES PYRAMIDES AFFINES NON SIQO	2	3	3	3	3	3	3	3	3	2	3	2	2	2	6	35

Pour en savoir plus : [Glossaire](#)

Tous Circuits GMS

	Evolution Volume mensuelle (%)														Evolution Volume Cumul courant (%)	Evolution Volume annuelle (%)
	P03 2025	P04 2025	P05 2025	P06 2025	P07 2025	P08 2025	P09 2025	P10 2025	P11 2025	P12 2025	P13 2025	P01 2026	P02 2026	P03 2026	P03 2026	P03 2026
FROMAGES DE CHEVRE NON BIO	1,6	2,5	-2,7	0,7	3,8	2,0	-1,4	1,3	2,2	3,3	2,2	3,4	1,9	-0,8	1,5	1,4
FROMAGES DE CHEVRE BIO	-9,1	-1,4	-15,3	-14,4	-19,9	-8,0	-12,4	-6,7	15,5	-3,4	-6,0	12,2	-8,4	0,6	1,2	-5,9
FROMAGES DE CHEVRE AUTRES MARQUES FROMAGE LS	0,0	5,3	-1,8	6,5	1,1	2,2	-3,3	-1,6	-3,4	-2,9	-5,6	1,8	-8,8	-5,5	-4,1	-1,2
FROMAGES DE CHEVRE TOTAL MARQUES MAJEURES FROMAGE LS	2,9	-3,2	-2,7	-3,3	6,9	2,8	-1,4	1,7	3,3	8,7	10,7	7,7	4,0	-4,2	2,3	2,3
FROMAGES DE CHEVRE MDD FROMAGE LS	0,1	7,1	-3,3	2,7	0,8	0,9	-1,5	0,9	2,5	-1,1	-4,0	-0,1	1,3	3,2	1,5	0,7
FROMAGE DE CHEVRE LS	1,4	2,4	-3,0	0,4	3,3	1,8	-1,6	1,1	2,5	3,2	2,1	3,6	1,7	-0,8	1,5	1,3
AOP FROMAGE DE CHEVRE LS	-4,0	3,0	-8,0	1,5	1,0	-3,7	-7,3	-5,4	-4,3	-3,5	-1,2	4,0	-2,2	-4,4	-0,9	-2,4
FRAIS AOP FROMAGE DE CHEVRE LS	-15,9	-22,1	-29,5	-14,3	-16,8	-14,7	-12,0	-6,6	-4,8	-6,5	-7,2	-7,9	-13,2	-14,5	-12,3	-15,5
PICODON FRAIS AOP	-23,7	-2,9	-19,3	65,3	-1,0	24,7	8,2	13,7	-0,6	-3,8	-47,9	12,5	-13,6	46,9	18,8	4,7
SELLES SUR CHER FRAIS AOP																
BROCCIU FRAIS AOP	-15,6	-22,3	-29,7	-14,5	-18,6	-17,5	-14,3	-7,7	-6,4	-7,5	-7,8	-8,3	-14,7	-15,4	-13,3	-16,6
AUTRES PALETS & FORME RONDE FRAIS AOP																
AFFINES AOP FROMAGE DE CHEVRE LS	-3,8	3,5	-7,6	1,8	1,3	-3,6	-7,2	-5,4	-4,2	-3,5	-1,2	4,2	-2,0	-4,3	-0,8	-2,2
VALENCAY AFFINES AOP	-27,2	-0,5	-9,7	-6,7	-15,3	-7,2	43,9	37,0	-0,9	7,9	4,7	33,6	43,5	15,6	30,8	9,9
RIGOTTES DE CONDRIEU AFFINES AOP	156,6	114,9	64,4	51,1	77,0	84,1	112,7	76,0	53,9	43,7	30,6	22,0	35,6	16,3	24,4	56,9
BANON AFFINES AOP	-64,5	79,2	-1,5	9,3	111,0	1 077,5	73,9	13,0	9,3	6,8	3,1	14,0	291,0	240,1	103,9	52,3
PICODON AFFINES AOP	-8,9	4,1	-12,6	1,3	-9,2	-0,9	-1,3	0,9	-6,3	-0,4	-11,8	-10,5	-12,8	-10,1	-11,1	-5,4
CROTTIN DE CHAVIGNOL AFFINES AOP	-8,6	6,8	-4,8	4,7	30,8	20,4	-1,0	-3,1	-0,4	10,6	5,3	16,5	5,2	-6,4	4,5	5,8
ROCAMADOUR AFFINES AOP	-5,0	2,0	-12,0	-4,4	-7,0	-2,4	-4,3	-2,8	-2,8	-12,5	3,8	9,8	5,2	4,3	6,3	-2,1
PELARDON AFFINES AOP	10,7	16,4	-6,8	20,4	9,9	4,0	7,0	20,0	14,1	16,3	15,7	15,9	1,0	3,0	6,2	10,2
MACONNAIS AFFINES AOP	15,9	-0,2	-16,9	1,4	4,3	-13,7	6,5	32,0	31,3	26,1	29,3	13,9	10,6	1,8	8,3	7,5
CHAROLAIS AFFINES AOP	-9,9	28,9	-9,1	-18,9	-13,3	-19,3	-32,3	-26,9	-10,6	-2,0	-3,9	-19,5	16,0	2,7	-1,5	-10,1
CHABICHOU AFFINES AOP	2,3	9,0	-6,9	-2,5	-10,3	-5,6	-12,3	-8,6	-21,7	-17,3	-23,4	-24,5	-28,2	-24,2	-25,6	-13,5
SELLES SUR CHER AFFINES AOP	3,8	15,7	0,1	11,0	8,2	-29,8	-39,0	-15,1	-1,8	-4,1	2,9	3,0	-6,4	-11,1	-5,1	-4,8
STE MAURE DE TOURAINE AFFINES AOP	-3,9	-9,0	-10,8	0,4	-0,6	1,6	1,8	-8,5	-9,1	-2,7	-6,9	-0,2	-8,2	-4,4	-4,3	-4,5
POULIGNY ST PIERRE AFFINES AOP	-5,9	34,6	24,5	-10,3	-13,1	-8,8	-2,2	-0,7	-5,7	10,6	-18,5	-14,3	-23,3	-39,8	-24,9	-6,5
NON SIQO FROMAGE DE CHEVRE LS	1,7	2,4	-2,6	0,3	3,5	2,2	-1,3	1,5	2,9	3,6	2,3	3,5	2,0	-0,5	1,6	1,5
FRAIS NON SIQO FROMAGE DE CHEVRE LS	11,5	3,0	0,1	7,7	11,7	2,5	4,8	3,2	9,9	7,4	3,3	5,0	8,9	0,7	4,7	5,1

	Evolution Volume mensuelle (%)													Evolution Volume courant (%)	Evolution Volume annuelle (%)	
	P03 2025	P04 2025	P05 2025	P06 2025	P07 2025	P08 2025	P09 2025	P10 2025	P11 2025	P12 2025	P13 2025	P01 2026	P02 2026	P03 2026	P03 2026	P03 2026
AUTRES FORMES FRAIS NON SIQO	2,8	6,8	-0,2	2,3	7,1	-2,9	-0,9	-8,4	4,9	8,9	-1,4	-10,2	-29,2	-16,1	-18,5	-2,9
FRAIS A TARTINER FRAIS NON SIQO	14,7	3,6	-9,7	5,7	14,0	-9,7	4,1	-5,4	0,2	1,5	-2,5	-3,8	5,3	-4,4	-1,1	-0,2
AUTRES BUCHES BUCHETTES FRAIS NON SIQO	-24,4	-27,1	-29,8	-17,8	-9,8	-17,6	-28,0	-15,5	1,5	22,8	8,2	12,9	10,5	11,7	11,7	-8,9
AUTRES CROTTINS FRAIS NON SIQO	21,0	4,3	3,6	16,8	16,3	2,8	0,6	-11,2	-5,6	-10,1	-10,1	2,4	-7,1	-14,2	-6,4	-1,2
AUTRES PALETS & FORME RONDE FRAIS NON SIQO	15,2	4,6	6,3	10,1	12,3	5,5	8,4	3,2	9,1	5,8	3,8	4,6	3,7	-0,6	2,5	5,9
AUTRES PYRAMIDES FRAIS NON SIQO	10,3	6,3	-4,0	8,4	15,5	6,0	5,3	13,0	19,8	11,8	4,4	10,0	29,7	5,9	14,6	9,8
AFFINES NON SIQO FROMAGE DE CHEVRE LS	0,2	2,3	-3,1	-1,0	2,0	2,1	-2,3	1,2	1,7	3,0	2,1	3,3	0,8	-0,8	1,1	0,9
AUTRES FORMES AFFINES NON SIQO	-15,3	-10,0	-11,1	-1,5	-1,7	13,0	2,8	-15,3	6,5	-6,1	4,9	1,7	2,3	-0,8	1,1	-1,3
CHABICHOU AFFINES NON SIQO	-91,7	-88,9	-19,7	8,6	-22,4	6,4	1,8	0,7	-6,3	26,1	-56,7	2,1	-22,3	-22,6	-13,4	-45,5
AUTRES BUCHES BUCHETTES AFFINES NON SIQO	0,2	1,3	-3,4	-1,6	3,0	0,7	-2,8	0,4	1,3	2,8	2,9	3,7	1,0	-1,1	1,2	0,6
AUTRES CROTTINS AFFINES NON SIQO	4,2	8,7	-4,1	-0,1	-8,6	11,3	-5,1	2,6	3,3	9,9	-0,7	0,5	-1,0	0,3	-0,1	1,2
AUTRES PALETS & FORME RONDE AFFINES NON SIQO	0,3	8,6	0,7	3,4	0,5	6,9	1,7	9,1	4,2	2,3	-2,3	1,6	0,3	1,6	1,1	3,0
AUTRES PYRAMIDES AFFINES NON SIQO	-8,7	-3,2	-6,6	3,7	-15,0	-3,8	-0,6	-2,0	-2,3	-13,6	-21,3	0,8	-6,4	-30,3	-11,9	-7,9

Pour en savoir plus : [Glossaire](#)

Tous Circuits GMS

	Ventes Valeur mensuelles (000 €)														Ventes Valeur Cumul	Ventes Valeur
	P03 2025	P04 2025	P05 2025	P06 2025	P07 2025	P08 2025	P09 2025	P10 2025	P11 2025	P12 2025	P13 2025	P01 2026	P02 2026	P03 2026	P03 2026	P03 2026
FROMAGES DE CHEVRE NON BIO	53 189	54 495	52 681	53 521	53 727	54 240	53 234	53 149	52 292	53 813	55 906	51 927	52 303	52 541	156 772	693 830
FROMAGES DE CHEVRE BIO	1 310	1 480	1 326	1 513	1 340	1 363	1 346	1 392	1 482	1 261	1 259	1 401	1 273	1 300	3 974	17 737
FROMAGES DE CHEVRE AUTRES MARQUES FROMAGE LS	6 873	8 341	7 869	8 106	8 242	8 953	8 210	7 193	7 083	6 847	9 486	7 403	6 794	6 530	20 726	101 056
FROMAGES DE CHEVRE TOTAL MARQUES MAJEURES FROMAGE LS	24 361	22 584	22 296	22 496	22 938	23 256	23 204	23 927	23 516	25 196	24 466	24 158	23 711	23 542	71 411	305 291
FROMAGES DE CHEVRE MDD FROMAGE LS	23 266	25 049	23 842	24 433	23 887	23 394	23 166	23 422	23 176	23 031	23 212	21 767	23 072	23 769	68 609	305 220
FROMAGE DE CHEVRE LS	54 499	55 975	54 007	55 034	55 067	55 603	54 580	54 542	53 774	55 074	57 165	53 328	53 577	53 842	160 747	711 567
AOP FROMAGE DE CHEVRE LS	6 295	6 962	6 361	6 522	6 289	6 225	6 000	5 903	6 088	6 192	7 745	6 168	5 867	6 059	18 094	82 379
FRAIS AOP FROMAGE DE CHEVRE LS	60	72	71	68	52	50	47	38	33	31	38	39	46	53	138	638
PICODON FRAIS AOP	0	0	0	0	0	0	0	0	0	0	0	0	0	0	0	3
SELLES SUR CHER FRAIS AOP																
BROCCIU FRAIS AOP	57	68	67	64	49	45	42	34	29	27	31	35	41	50	126	580
AUTRES PALETS & FORME RONDE FRAIS AOP																
AFFINES AOP FROMAGE DE CHEVRE LS	6 236	6 890	6 290	6 454	6 236	6 174	5 953	5 865	6 055	6 162	7 706	6 128	5 822	6 006	17 956	81 740
VALENCAY AFFINES AOP	160	222	175	160	154	177	273	244	160	171	290	240	251	184	674	2 700
RIGOTTES DE CONDRIEU AFFINES AOP	37	37	40	43	57	59	65	58	52	49	55	43	44	41	128	645
BANON AFFINES AOP	6	20	20	27	34	32	29	23	21	19	28	21	20	19	60	312
PICODON AFFINES AOP	449	508	456	468	454	535	495	396	399	379	444	391	384	410	1 185	5 719
CROTTIN DE CHAVIGNOL AFFINES AOP	943	1 069	993	1 000	962	958	819	866	935	965	1 106	956	885	888	2 729	12 403
ROCAMADOUR AFFINES AOP	1 603	1 722	1 536	1 536	1 639	1 658	1 637	1 565	1 544	1 616	1 943	1 556	1 490	1 650	4 696	21 092
PELARDON AFFINES AOP	130	166	145	165	174	204	175	173	165	147	173	128	126	137	391	2 078
MACONNAIS AFFINES AOP	32	40	30	33	37	34	34	36	38	35	43	31	30	32	93	452
CHAROLAIS AFFINES AOP	66	99	88	69	75	78	71	74	72	69	73	63	71	68	203	971
CHABICHOU AFFINES AOP	170	192	166	175	165	185	168	160	142	140	164	136	119	130	385	2 042
SELLES SUR CHER AFFINES AOP	1 261	1 371	1 252	1 287	1 077	731	681	961	1 170	1 185	1 360	1 159	1 118	1 130	3 407	14 481
STE MAURE DE TOURAINE AFFINES AOP	1 315	1 366	1 319	1 432	1 356	1 466	1 446	1 256	1 296	1 318	1 931	1 335	1 234	1 276	3 845	18 031
POULIGNY ST PIERRE AFFINES AOP	65	78	72	58	52	58	59	54	60	70	95	70	49	41	160	815

	Ventes Valeur mensuelles (000 €)														Ventes Valeur Cumul Courant (000 €)	Ventes Valeur annuelles (000 €)
	P03 2025	P04 2025	P05 2025	P06 2025	P07 2025	P08 2025	P09 2025	P10 2025	P11 2025	P12 2025	P13 2025	P01 2026	P02 2026	P03 2026	P03 2026	P03 2026
NON SIQO FROMAGE DE CHEVRE LS	48 204	49 013	47 645	48 512	48 778	49 379	48 581	48 639	47 687	48 882	49 420	47 161	47 709	47 782	142 652	629 189
FRAIS NON SIQO FROMAGE DE CHEVRE LS	7 358	7 649	7 566	7 882	8 321	8 039	8 123	7 525	7 243	7 102	8 088	7 138	7 246	7 303	21 687	99 224
AUTRES FORMES FRAIS NON SIQO	192	225	216	235	255	262	243	188	181	178	435	214	150	149	514	2 933
FRAIS A TARTINER FRAIS NON SIQO	799	824	761	803	882	773	870	769	782	762	747	741	792	757	2 289	10 262
AUTRES BUCHES BUCHETTES FRAIS NON SIQO	402	430	439	458	521	511	490	441	436	475	576	442	432	451	1 326	6 104
AUTRES CROTTINS FRAIS NON SIQO	120	125	134	140	132	108	90	85	73	63	101	77	65	66	209	1 261
AUTRES PALETS & FORME RONDE FRAIS NON SIQO	4 346	4 612	4 559	4 773	5 012	4 814	4 859	4 438	4 221	4 072	4 693	4 163	4 111	4 277	12 550	58 602
AUTRES PYRAMIDES FRAIS NON SIQO	1 498	1 432	1 457	1 473	1 519	1 571	1 570	1 604	1 550	1 553	1 535	1 500	1 695	1 603	4 798	20 062
AFFINES NON SIQO FROMAGE DE CHEVRE LS	40 846	41 364	40 079	40 631	40 457	41 340	40 458	41 114	40 443	41 780	41 333	40 023	40 463	40 479	120 966	529 965
AUTRES FORMES AFFINES NON SIQO	939	1 058	988	1 046	1 063	1 224	1 097	945	978	948	1 481	1 024	1 002	972	2 998	13 826
CHABICHOU AFFINES NON SIQO	2	2	2	2	1	2	2	2	1	1	2	2	1	1	5	20
AUTRES BUCHES BUCHETTES AFFINES NON SIQO	30 666	29 784	29 188	29 659	29 696	29 610	29 480	30 429	30 178	31 171	29 776	30 194	30 583	30 200	90 977	389 948
AUTRES CROTTINS AFFINES NON SIQO	3 138	3 446	3 081	3 074	3 000	3 301	3 042	2 981	2 979	3 380	3 207	2 832	2 953	3 172	8 958	40 448
AUTRES PALETS & FORME RONDE AFFINES NON SIQO	6 053	7 012	6 759	6 783	6 630	7 124	6 766	6 699	6 251	6 225	6 796	5 912	5 875	6 093	17 880	84 925
AUTRES PYRAMIDES AFFINES NON SIQO	47	61	62	66	68	80	72	59	57	54	71	58	49	41	148	797

Pour en savoir plus : [Glossaire](#)

Tous Circuits GMS

	Evolution valeur mensuelle (%)														Evolution valeur cumulé courant (%)	Evolution valeur annuelle (%)
	P03 2025	P04 2025	P05 2025	P06 2025	P07 2025	P08 2025	P09 2025	P10 2025	P11 2025	P12 2025	P13 2025	P01 2026	P02 2026	P03 2026	P03 2026	P03 2026
FROMAGES DE CHEVRE NON BIO	0,9	2,7	-2,9	1,4	3,3	2,3	-1,7	1,2	2,1	3,0	1,1	3,2	1,4	-1,2	1,1	1,2
FROMAGES DE CHEVRE BIO	-10,5	-4,4	-15,4	-13,1	-17,4	-8,0	-11,9	-6,6	11,5	-4,2	-6,1	9,1	-8,0	-0,7	-0,1	-6,4
FROMAGES DE CHEVRE AUTRES MARQUES FROMAGE LS	2,7	7,2	-0,1	8,3	1,9	2,4	-2,8	-0,9	-2,4	-0,6	-3,5	1,9	-5,2	-5,0	-2,7	0,1
FROMAGES DE CHEVRE TOTAL MARQUES MAJEURES FROMAGE LS	2,0	-2,8	-4,5	-2,8	5,1	3,7	-1,1	2,3	5,2	8,2	8,0	6,7	3,8	-3,4	2,2	2,1
FROMAGES DE CHEVRE MDD FROMAGE LS	-1,4	6,3	-3,1	2,3	0,8	0,3	-2,4	0,2	1,1	-1,6	-3,9	0,3	0,4	2,2	1,0	0,2
FROMAGE DE CHEVRE LS	0,6	2,5	-3,3	1,0	2,7	2,1	-1,9	1,0	2,4	2,8	0,9	3,3	1,1	-1,2	1,0	1,0
AOP FROMAGE DE CHEVRE LS	-3,4	4,2	-6,1	2,5	2,7	-1,4	-4,7	-2,5	-2,0	-0,3	1,1	6,3	-0,2	-3,7	0,7	-0,3
FRAIS AOP FROMAGE DE CHEVRE LS	-16,4	-18,6	-27,3	-14,5	-12,6	-7,3	-6,8	-4,5	-2,6	-4,2	-5,2	-5,6	-9,0	-10,7	-8,7	-12,2
PICODON FRAIS AOP	-18,7	-4,0	-20,3	63,1	1,6	20,8	6,5	13,4	-6,2	1,2	-46,7	11,9	-12,7	53,4	21,7	4,4
SELLES SUR CHER FRAIS AOP																
BROCCIU FRAIS AOP	-15,5	-19,1	-27,9	-15,3	-18,5	-16,5	-14,6	-7,5	-6,8	-6,4	-7,0	-7,2	-14,2	-13,7	-12,2	-15,6
AUTRES PALETS & FORME RONDE FRAIS AOP																
AFFINES AOP FROMAGE DE CHEVRE LS	-3,2	4,5	-5,8	2,7	2,8	-1,3	-4,7	-2,5	-2,0	-0,2	1,1	6,4	-0,1	-3,7	0,8	-0,2
VALENCAY AFFINES AOP	-33,5	-6,7	-9,6	-5,1	-14,4	-5,9	57,7	51,9	-0,5	7,3	3,4	41,3	59,5	14,8	38,5	13,0
RIGOTTES DE CONDRIEU AFFINES AOP	129,0	97,1	54,8	42,5	64,1	69,6	92,7	62,6	44,9	37,4	25,0	16,7	29,0	12,4	19,2	47,3
BANON AFFINES AOP	-64,5	80,9	-3,5	10,4	104,0	1 147,9	68,7	11,4	8,0	6,1	1,6	13,8	322,5	238,9	106,5	51,0
PICODON AFFINES AOP	-7,7	3,1	-11,4	0,9	-7,4	1,2	-0,4	1,4	-4,1	0,1	-11,5	-7,9	-10,8	-8,6	-9,1	-4,3
CROTTIN DE CHAVIGNOL AFFINES AOP	-6,5	7,3	-3,2	5,6	32,2	22,1	2,2	-0,8	1,6	11,8	7,5	17,7	6,3	-5,8	5,5	7,3
ROCAMADOUR AFFINES AOP	-3,3	3,1	-9,5	-3,8	-6,5	-2,0	-3,3	-1,2	-2,2	-6,4	2,9	8,0	4,0	2,9	4,9	-1,2
PELARDON AFFINES AOP	13,3	18,2	-1,4	22,1	12,0	7,4	10,7	22,0	16,2	18,9	18,0	16,9	2,8	4,8	7,8	12,8
MACONNAIS AFFINES AOP	16,1	-5,5	-25,1	-6,5	-15,3	-27,2	-0,9	32,1	28,4	19,7	23,1	12,3	10,5	-0,6	7,0	0,5
CHAROLAIS AFFINES AOP	-4,1	26,4	-6,9	-17,5	-14,6	-18,1	-30,4	-26,4	-11,9	-1,8	-3,2	-14,6	15,0	4,3	0,7	-9,4
CHABICHOU AFFINES AOP	1,0	5,4	-10,8	-4,3	-11,3	-5,3	-13,0	-8,6	-21,3	-17,6	-22,8	-23,6	-28,2	-23,7	-25,1	-14,1
SELLES SUR CHER AFFINES AOP	0,6	11,9	-0,4	10,3	7,7	-29,5	-38,6	-15,7	-1,1	-2,7	6,5	5,6	-5,8	-10,3	-3,9	-4,5
STE MAURE DE TOURAINE AFFINES AOP	0,0	-4,9	-6,9	3,7	2,0	4,8	5,2	-4,5	-5,1	-0,3	-2,8	3,5	-5,5	-2,9	-1,7	-1,1
POULIGNY ST PIERRE AFFINES AOP	-7,3	28,9	20,2	-9,7	-13,5	-9,0	-0,9	3,8	-5,1	11,1	-16,2	-12,3	-23,7	-37,0	-23,5	-6,1
NON SIQO FROMAGE DE CHEVRE LS	1,1	2,3	-2,9	0,7	2,7	2,5	-1,6	1,4	3,0	3,2	0,9	2,9	1,3	-0,9	1,1	1,2
FRAIS NON SIQO FROMAGE DE CHEVRE LS	7,1	-0,2	-3,3	5,0	8,3	-1,7	0,5	0,9	6,8	5,9	1,3	3,5	7,8	-0,7	3,4	2,4
AUTRES FORMES FRAIS NON SIQO	0,7	-1,4	-5,2	-1,0	1,3	-10,1	-6,7	-8,8	1,5	3,4	-3,8	-11,5	-32,7	-22,4	-21,9	-7,3

	Evolution valeur mensuelle (%)															Evolution valeur cumulé courant (%)	Evolution valeur annuelle (%)
	P03 2025	P04 2025	P05 2025	P06 2025	P07 2025	P08 2025	P09 2025	P10 2025	P11 2025	P12 2025	P13 2025	P01 2026	P02 2026	P03 2026	P03 2026	P03 2026	
FRAIS A TARTINER FRAIS NON SIQO	8,4	1,9	-13,6	2,6	11,9	-9,5	0,6	-6,8	-0,3	0,8	-4,6	-6,1	8,4	-5,3	-1,3	-1,8	
AUTRES BUCHES BUCHETTES FRAIS NON SIQO	-27,1	-29,4	-32,0	-17,5	-9,6	-18,1	-29,0	-17,1	-0,1	20,0	9,2	16,5	14,2	12,2	14,3	-9,6	
AUTRES CROTTINS FRAIS NON SIQO	43,1	22,4	27,6	19,8	-2,7	-35,2	-40,0	-32,2	-39,0	-48,4	-38,4	-37,0	-47,5	-44,9	-43,2	-24,8	
AUTRES PALETS & FORME RONDE FRAIS NON SIQO	11,2	1,8	4,1	7,8	9,0	2,3	6,2	2,3	6,4	4,3	1,6	3,7	2,6	-1,6	1,5	3,9	
AUTRES PYRAMIDES FRAIS NON SIQO	6,9	3,2	-8,1	6,2	13,8	2,4	1,8	11,9	19,5	14,7	6,7	11,2	35,0	7,0	16,9	9,0	
AFFINES NON SIQO FROMAGE DE CHEVRE LS	0,1	2,8	-2,8	0,0	1,6	3,4	-2,0	1,5	2,3	2,7	0,8	2,8	0,2	-0,9	0,7	0,9	
AUTRES FORMES AFFINES NON SIQO	-10,1	-3,8	-5,7	4,5	3,6	13,0	3,6	-9,1	8,7	-0,6	8,1	5,7	7,8	3,4	5,6	3,0	
CHABICHOU AFFINES NON SIQO	-85,5	-81,9	-9,3	20,6	-23,3	11,3	4,0	6,6	-2,0	29,6	-63,0	-10,9	-29,3	-34,1	-23,9	-37,9	
AUTRES BUCHES BUCHETTES AFFINES NON SIQO	-0,2	0,6	-3,6	-1,5	2,7	1,3	-2,6	0,5	1,9	2,3	1,5	3,1	0,2	-1,5	0,6	0,4	
AUTRES CROTTINS AFFINES NON SIQO	2,9	9,0	-4,6	-0,5	-9,5	12,0	-6,5	3,0	2,5	9,5	-1,3	0,9	-1,5	1,1	0,2	0,9	
AUTRES PALETS & FORME RONDE AFFINES NON SIQO	2,1	11,0	2,2	6,3	2,3	7,1	2,2	7,2	3,5	2,2	-2,2	1,9	-0,5	0,7	0,7	3,4	
AUTRES PYRAMIDES AFFINES NON SIQO	-1,2	6,0	-2,2	-0,1	-3,4	2,5	3,4	1,4	2,6	-4,0	-17,0	5,2	0,1	-12,9	-2,1	-1,7	

Pour en savoir plus : [Glossaire](#)

Tous Circuits GMS

	Prix Moyen Volume mensuel														Prix Moyen Volume cumulé courant	Prix Moyen Volume annuel
	P03 2025	P04 2025	P05 2025	P06 2025	P07 2025	P08 2025	P09 2025	P10 2025	P11 2025	P12 2025	P13 2025	P01 2026	P02 2026	P03 2026	P03 2026	P03 2026
FROMAGES DE CHEVRE NON BIO	14	14	14	14	14	14	14	14	14	13	14	14	13	14	14	14
FROMAGES DE CHEVRE BIO	20	20	20	20	20	21	20	20	19	20	20	19	20	20	20	20
FROMAGES DE CHEVRE AUTRES MARQUES FROMAGE LS	26	26	26	26	26	27	26	26	26	26	27	25	25	26	26	26
FROMAGES DE CHEVRE TOTAL MARQUES MAJEURES FROMAGE LS	13	14	14	14	13	14	14	13	13	13	13	13	13	13	13	13
FROMAGES DE CHEVRE MDD FROMAGE LS	12	12	12	12	12	12	12	12	12	12	13	12	12	12	12	12
FROMAGE DE CHEVRE LS	14	14	14	14	14	14	14	14	14	14	14	14	14	14	14	14
AOP FROMAGE DE CHEVRE LS	28	28	28	28	28	29	29	29	28	28	28	29	29	28	28	28
FRAIS AOP FROMAGE DE CHEVRE LS	19	20	20	20	20	21	21	21	21	21	22	21	21	20	21	21
PICODON FRAIS AOP	50	49	49	50	50	49	48	49	46	51	50	50	50	52	51	50
SELLES SUR CHER FRAIS AOP																
BROCCIU FRAIS AOP	19	19	19	19	19	20	19	20	19	20	19	19	19	19	19	19
AUTRES PALETS & FORME RONDE FRAIS AOP																
AFFINES AOP FROMAGE DE CHEVRE LS	28	28	28	28	28	29	29	29	28	28	28	29	29	28	29	28
VALENCAY AFFINES AOP	29	28	28	29	28	29	31	32	29	28	28	31	32	28	30	29
RIGOTTES DE CONDRIEU AFFINES AOP	39	39	38	38	36	36	35	36	36	37	37	37	37	38	37	37
BANON AFFINES AOP	56	56	54	55	53	55	53	55	55	55	55	55	56	56	55	55
PICODON AFFINES AOP	35	35	36	35	36	37	37	36	36	36	36	36	36	36	36	36
CROTTIN DE CHAVIGNOL AFFINES AOP	35	35	35	36	36	36	36	36	36	35	36	36	36	35	36	36
ROCAMADOUR AFFINES AOP	30	30	30	30	30	30	30	30	30	30	29	30	30	29	30	30
PELARDON AFFINES AOP	39	38	39	39	39	39	39	39	39	39	40	40	40	40	40	39
MACONNAIS AFFINES AOP	36	35	34	35	31	33	35	37	37	36	38	37	35	35	36	35
CHAROLAIS AFFINES AOP	25	24	26	25	24	26	26	25	25	26	26	26	25	25	25	25
CHABICHOU AFFINES AOP	28	28	28	28	29	29	29	29	28	28	29	29	29	28	29	29
SELLES SUR CHER AFFINES AOP	26	26	26	26	26	27	27	26	26	26	26	27	26	26	26	26
STE MAURE DE TOURAINE AFFINES AOP	23	23	23	23	23	23	23	23	23	23	23	23	23	23	23	23
POULIGNY ST PIERRE AFFINES AOP	30	29	29	30	30	30	30	30	30	29	30	30	30	32	31	30
NON SIQO FROMAGE DE CHEVRE LS	13	13	13	13	13	13	13	13	13	13	13	13	13	13	13	13
FRAIS NON SIQO FROMAGE DE CHEVRE LS	13	13	13	13	14	14	14	13	13	13	14	13	13	13	13	13
AUTRES FORMES FRAIS NON SIQO	25	24	25	24	25	24	24	24	24	24	27	26	25	23	24	24
FRAIS A TARTINER FRAIS NON SIQO	15	15	15	15	15	15	14	15	15	15	15	15	15	15	15	15

	Prix Moyen Volume mensuel														Prix Moyen Volume cumulé courant	Prix Moyen Volume annuel
	P03 2025	P04 2025	P05 2025	P06 2025	P07 2025	P08 2025	P09 2025	P10 2025	P11 2025	P12 2025	P13 2025	P01 2026	P02 2026	P03 2026	P03 2026	P03 2026
AUTRES BUCHES BUCHETTES FRAIS NON SIQO	18	18	18	18	18	18	19	18	18	18	18	18	18	18	18	18
AUTRES CROTTINS FRAIS NON SIQO	45	48	51	48	44	37	34	37	32	31	30	29	29	29	29	
AUTRES PALETS & FORME RONDE FRAIS NON SIQO	13	13	13	13	13	13	13	13	13	13	13	13	13	12	13	
AUTRES PYRAMIDES FRAIS NON SIQO	12	12	12	12	12	12	12	12	12	12	12	12	12	12	12	
AFFINES NON SIQO FROMAGE DE CHEVRE LS	13	13	13	13	13	13	13	13	13	13	13	13	13	13	13	
AUTRES FORMES AFFINES NON SIQO	24	25	25	25	25	24	25	25	25	26	27	26	26	25	26	
CHABICHOU AFFINES NON SIQO	35	34	35	33	32	32	33	32	32	31	32	31	30	30	31	
AUTRES BUCHES BUCHETTES AFFINES NON SIQO	12	12	12	12	12	12	12	12	11	11	11	11	11	11	11	
AUTRES CROTTINS AFFINES NON SIQO	19	19	19	19	19	19	19	19	19	19	19	19	19	19	19	
AUTRES PALETS & FORME RONDE AFFINES NON SIQO	19	19	19	19	19	19	19	18	18	18	20	19	18	19	19	
AUTRES PYRAMIDES AFFINES NON SIQO	20	22	22	22	23	24	23	21	22	22	25	24	22	25	24	

Pour en savoir plus : [Glossaire](#)

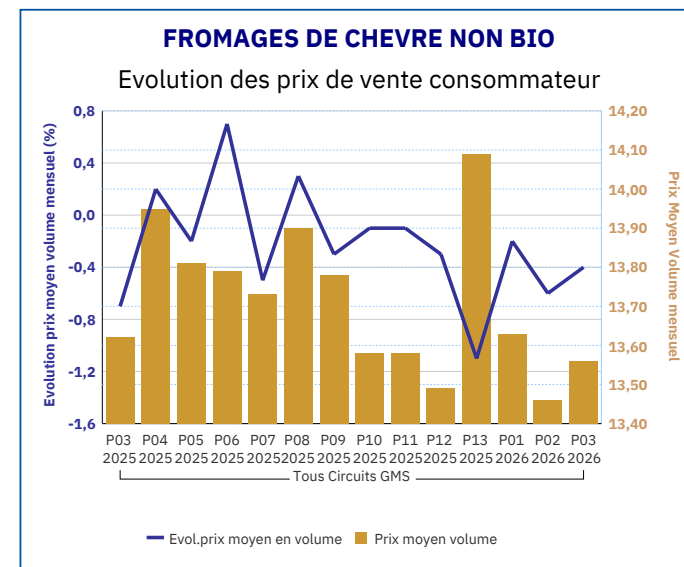
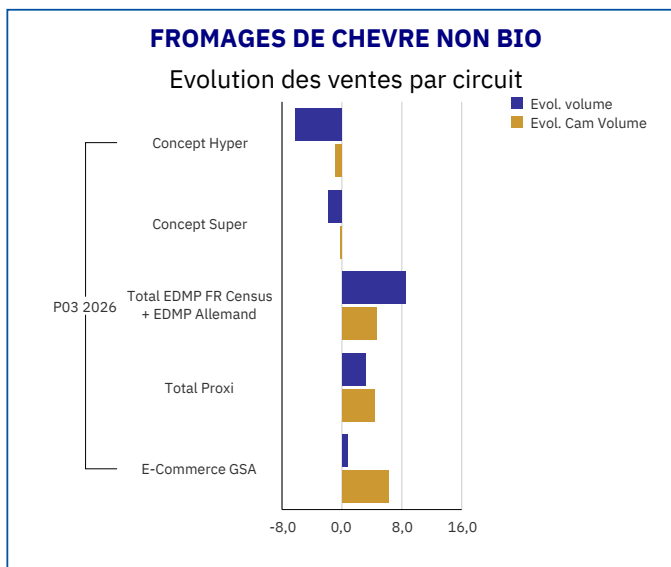
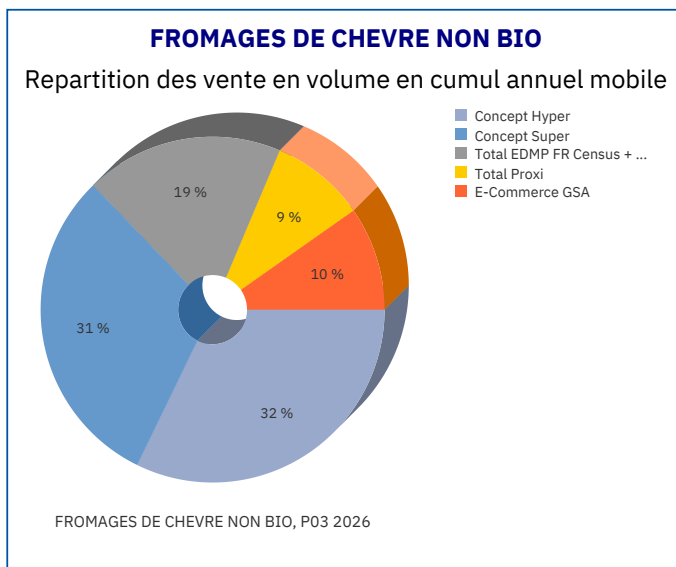
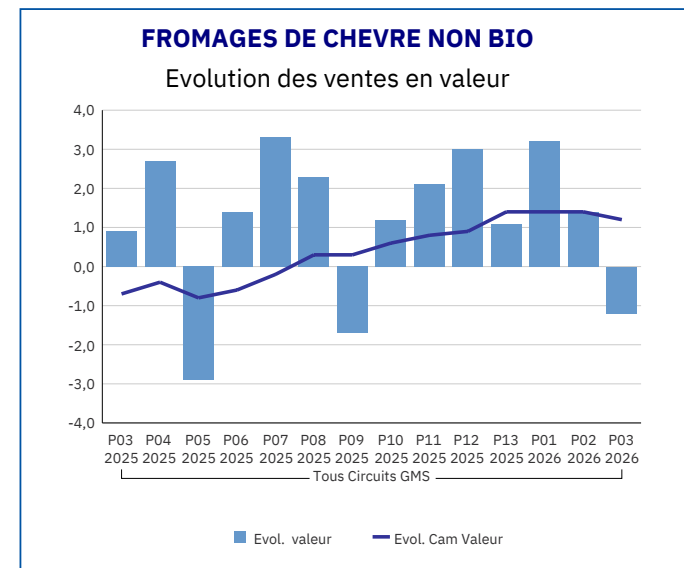
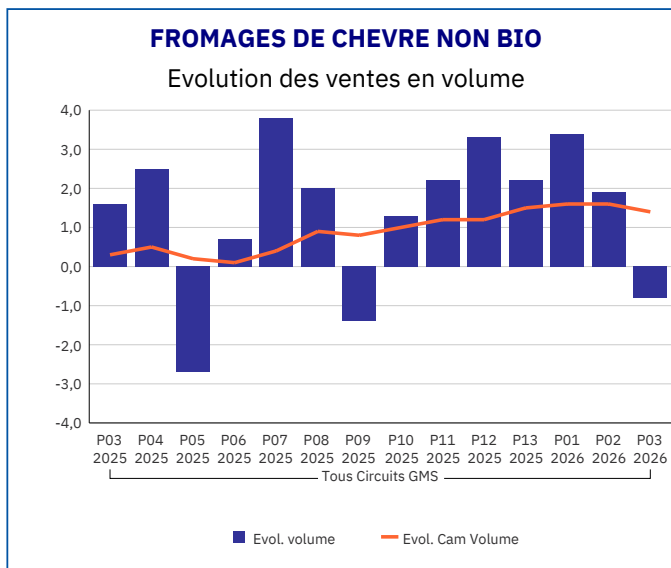
Tous Circuits GMS

	Evolution prix moyen volume mensuel (%)														Evolution prix moyen volume cumulé courant (%)	Evolution prix moyen volume annuel (%)
	P03 2025	P04 2025	P05 2025	P06 2025	P07 2025	P08 2025	P09 2025	P10 2025	P11 2025	P12 2025	P13 2025	P01 2026	P02 2026	P03 2026	P03 2026	P03 2026
FROMAGES DE CHEVRE NON BIO	-0,7	0,2	-0,2	0,7	-0,5	0,3	-0,3	-0,1	-0,1	-0,3	-1,1	-0,2	-0,6	-0,4	-0,4	-0,2
FROMAGES DE CHEVRE BIO	-1,6	-3,1	-0,1	1,5	3,1	-0,1	0,6	0,1	-3,4	-0,8	-0,2	-2,7	0,4	-1,3	-1,2	-0,5
FROMAGES DE CHEVRE AUTRES MARQUES FROMAGE LS	2,7	1,8	1,8	1,7	0,7	0,3	0,5	0,7	1,1	2,3	2,1	0,1	3,8	0,5	1,1	1,2
FROMAGES DE CHEVRE TOTAL MARQUES MAJEURES FROMAGE LS	-0,9	0,5	-1,9	0,5	-1,7	0,9	0,3	0,6	1,9	-0,5	-2,5	-0,9	-0,2	0,8	-0,1	-0,2
FROMAGES DE CHEVRE MDD FROMAGE LS	-1,6	-0,7	0,2	-0,4	0,0	-0,6	-1,0	-0,8	-1,4	-0,4	0,1	0,4	-0,9	-1,0	-0,5	-0,5
FROMAGE DE CHEVRE LS	-0,8	0,1	-0,3	0,6	-0,6	0,2	-0,3	-0,1	-0,1	-0,4	-1,1	-0,2	-0,6	-0,4	-0,4	-0,3
AOP FROMAGE DE CHEVRE LS	0,7	1,2	2,1	1,0	1,7	2,5	2,7	3,0	2,4	3,4	2,4	2,2	2,1	0,7	1,7	2,1
FRAIS AOP FROMAGE DE CHEVRE LS	-0,5	4,4	3,1	-0,2	5,1	8,7	5,8	2,2	2,3	2,5	2,2	2,5	4,8	4,4	3,8	3,5
PICODON FRAIS AOP	6,5	-1,2	-1,3	-1,3	2,6	-3,2	-1,6	-0,2	-5,6	5,2	2,4	-0,5	1,1	4,4	1,2	0,1
SELLES SUR CHER FRAIS AOP																
BROCCIU FRAIS AOP	0,1	4,0	2,6	-0,9	0,1	1,1	-0,3	0,2	-0,4	1,1	0,9	1,1	0,5	2,1	1,2	0,8
AUTRES PALETS & FORME RONDE FRAIS AOP																
AFFINES AOP FROMAGE DE CHEVRE LS	0,6	1,0	1,9	1,0	1,5	2,4	2,7	3,0	2,4	3,4	2,4	2,2	2,0	0,6	1,6	2,0
VALENCAY AFFINES AOP	-8,7	-6,2	0,1	1,8	1,1	1,5	9,6	10,9	0,3	-0,6	-1,3	5,7	11,2	-0,7	4,6	2,2
RIGOTTES DE CONDRIEU AFFINES AOP	-10,7	-8,3	-5,9	-5,7	-7,3	-7,8	-9,4	-7,6	-5,8	-4,4	-4,3	-4,3	-4,9	-3,4	-4,2	-6,1
BANON AFFINES AOP	-0,1	0,9	-2,1	1,0	-3,3	6,0	-3,0	-1,4	-1,1	-0,7	-1,4	-0,2	8,0	-0,4	2,6	0,6
PICODON AFFINES AOP	1,3	-0,9	1,4	-0,4	2,0	2,1	0,8	0,5	2,3	0,5	0,3	2,8	2,3	1,7	2,3	1,1
CROTTIN DE CHAVIGNOL AFFINES AOP	2,2	0,5	1,7	0,8	1,0	1,4	3,2	2,3	2,1	1,1	2,1	1,0	1,0	0,6	0,9	1,4
ROCAMADOUR AFFINES AOP	1,9	1,1	2,8	0,6	0,6	0,4	1,0	1,6	0,6	6,9	-0,8	-1,6	-1,1	-1,3	-1,3	0,8
PELARDON AFFINES AOP	2,3	1,5	5,8	1,4	2,0	3,2	3,5	1,7	1,8	2,2	2,0	0,8	1,8	1,7	1,4	2,2
MACONNAIS AFFINES AOP	0,1	-5,3	-9,8	-7,8	-18,8	-15,6	-7,0	0,0	-2,2	-5,0	-4,9	-1,4	-0,1	-2,3	-1,3	-6,0
CHAROLAIS AFFINES AOP	6,4	-1,9	2,4	1,7	-1,4	1,4	2,8	0,6	-1,5	0,2	0,7	6,1	-0,8	1,5	2,3	1,0
CHABICHOU AFFINES AOP	-1,3	-3,3	-4,2	-1,8	-1,2	0,3	-0,8	0,0	0,4	-0,4	0,7	1,3	0,1	0,7	0,6	-0,7
SELLES SUR CHER AFFINES AOP	-3,1	-3,2	-0,5	-0,7	-0,4	0,3	0,6	-0,7	0,8	1,4	3,5	2,5	0,6	0,8	1,3	0,4
STE MAURE DE TOURAINE AFFINES AOP	4,1	4,6	4,3	3,3	2,6	3,1	3,4	4,3	4,4	2,4	4,4	3,7	3,0	1,5	2,7	3,5
POULIGNY ST PIERRE AFFINES AOP	-1,5	-4,2	-3,4	0,7	-0,4	-0,2	1,3	4,5	0,7	0,4	2,9	2,3	-0,6	4,6	2,0	0,5
NON SIQO FROMAGE DE CHEVRE LS	-0,6	-0,1	-0,3	0,4	-0,7	0,3	-0,3	-0,1	0,1	-0,4	-1,4	-0,6	-0,7	-0,3	-0,5	-0,3
FRAIS NON SIQO FROMAGE DE CHEVRE LS	-4,0	-3,1	-3,4	-2,5	-3,1	-4,1	-4,1	-2,2	-2,8	-1,4	-2,0	-1,4	-1,0	-1,4	-1,3	-2,5

	Evolution prix moyen volume mensuel (%)															Evolution prix moyen volume cumul courant (%)	Evolution prix moyen volume annuel (%)
	P03 2025	P04 2025	P05 2025	P06 2025	P07 2025	P08 2025	P09 2025	P10 2025	P11 2025	P12 2025	P13 2025	P01 2026	P02 2026	P03 2026	P03 2026	P03 2026	
AUTRES FORMES FRAIS NON SIQO	-2,0	-7,6	-5,1	-3,2	-5,4	-7,5	-5,9	-0,4	-3,2	-5,1	-2,5	-1,4	-5,0	-7,5	-4,8	-4,7	
FRAIS A TARTINER FRAIS NON SIQO	-5,5	-1,6	-4,4	-2,9	-1,9	0,2	-3,4	-1,4	-0,6	-0,7	-2,1	-2,3	2,9	-0,9	-0,1	-1,5	
AUTRES BUCHES BUCHETTES FRAIS NON SIQO	-3,5	-3,2	-3,2	0,4	0,3	-0,6	-1,4	-1,9	-1,5	-2,3	0,9	3,2	3,4	0,4	2,3	-0,5	
AUTRES CROTTINS FRAIS NON SIQO	18,2	17,4	23,2	2,6	-16,3	-37,0	-40,3	-23,6	-35,4	-42,6	-31,5	-38,5	-43,5	-35,8	-39,3	-24,9	
AUTRES PALETS & FORME RONDE FRAIS NON SIQO	-3,5	-2,7	-2,1	-2,1	-2,9	-3,1	-2,0	-0,9	-2,5	-1,5	-2,2	-0,8	-1,0	-1,0	-1,0	-1,9	
AUTRES PYRAMIDES FRAIS NON SIQO	-3,0	-2,9	-4,3	-2,1	-1,5	-3,4	-3,3	-1,0	-0,2	2,6	2,2	1,1	4,0	1,1	2,1	-0,7	
AFFINES NON SIQO FROMAGE DE CHEVRE LS	-0,1	0,5	0,3	0,9	-0,4	1,2	0,4	0,3	0,6	-0,2	-1,3	-0,4	-0,7	-0,1	-0,4	0,1	
AUTRES FORMES AFFINES NON SIQO	6,2	6,9	6,1	6,1	5,4	0,0	0,8	7,3	2,1	5,9	3,1	3,9	5,3	4,2	4,1	4,1	
CHABICHOU AFFINES NON SIQO	75,4	62,4	13,0	11,0	-1,1	4,6	2,1	5,9	4,6	2,8	-14,6	-12,8	-9,1	-14,9	-11,7	1,5	
AUTRES BUCHES BUCHETTES AFFINES NON SIQO	-0,4	-0,6	-0,2	0,1	-0,3	0,6	0,2	0,2	0,6	-0,5	-1,4	-0,5	-0,8	-0,5	-0,6	-0,2	
AUTRES CROTTINS AFFINES NON SIQO	-1,2	0,3	-0,6	-0,4	-1,0	0,6	-1,5	0,4	-0,8	-0,3	-0,6	0,4	-0,5	0,8	0,2	-0,3	
AUTRES PALETS & FORME RONDE AFFINES NON SIQO	1,8	2,2	1,6	2,8	1,7	0,2	0,5	-1,8	-0,7	-0,1	0,1	0,3	-0,7	-0,9	-0,4	0,4	
AUTRES PYRAMIDES AFFINES NON SIQO	8,2	9,5	4,7	-3,6	13,7	6,6	4,0	3,5	5,1	11,1	5,4	4,4	7,0	25,0	11,8	7,1	

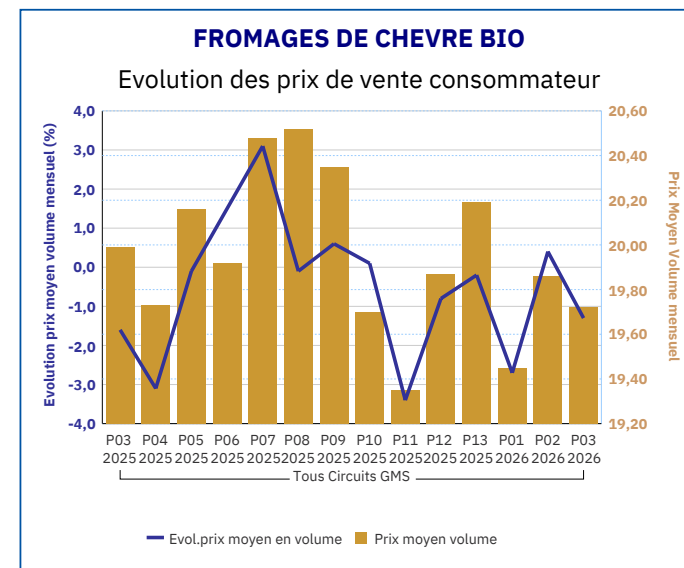
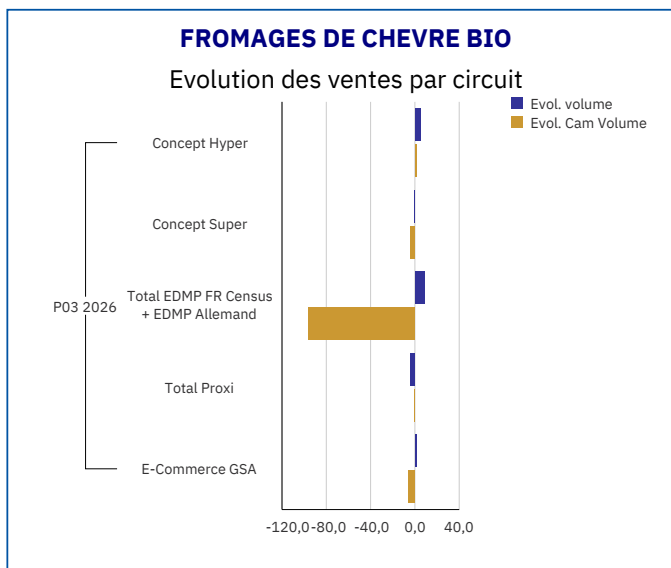
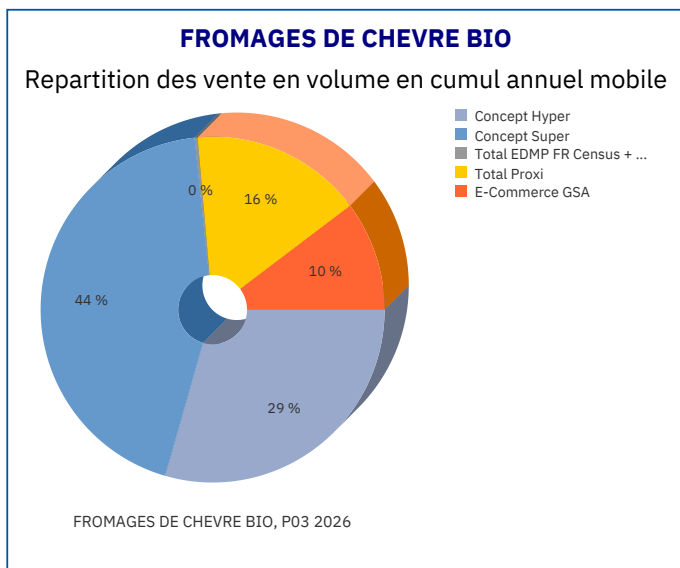
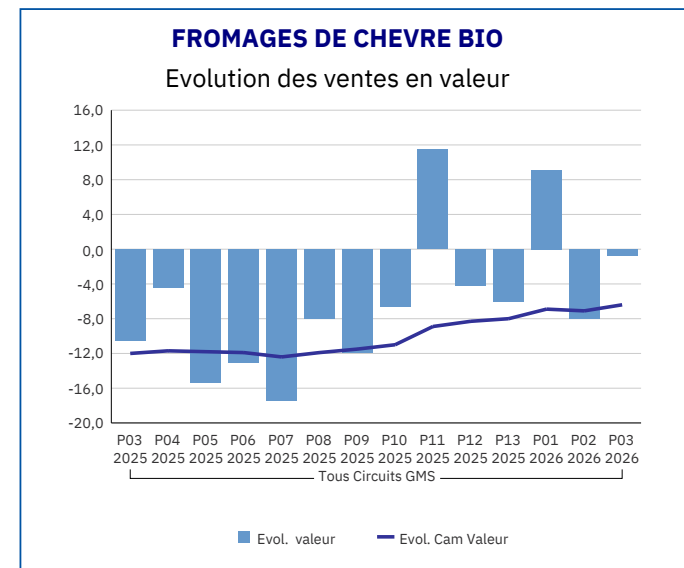
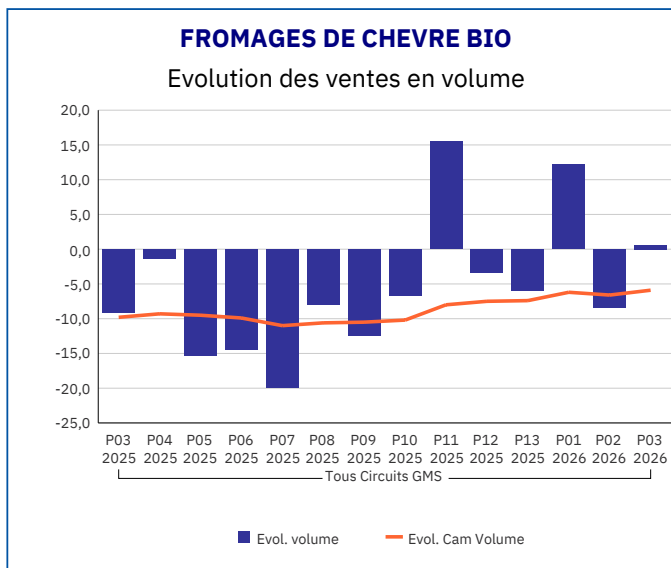
Pour en savoir plus : [Glossaire](#)

FROMAGES DE CHEVRE NON BIO	
Tous Circuits GMS	
P03 2026	
Ventes en tonnes	3 875,37
Evol. volume	-0,80
CAM volume (tonnes)	50 568,98
Evol. Cam Volume	1,40
Ventes valeur (k€)	52 541,31
Evol. valeur	-1,20
CAM Valeur (K€)	693 829,81
Evol. Cam Valeur	1,20
Prix moyen volume	13,56
Evol.prix moyen en volume	-0,40
CAM Prix	13,72
Evol. CAM Prix	-0,20



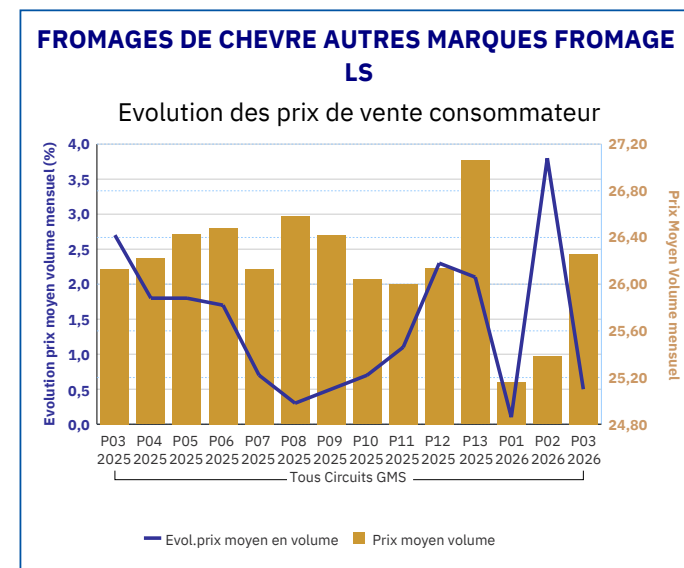
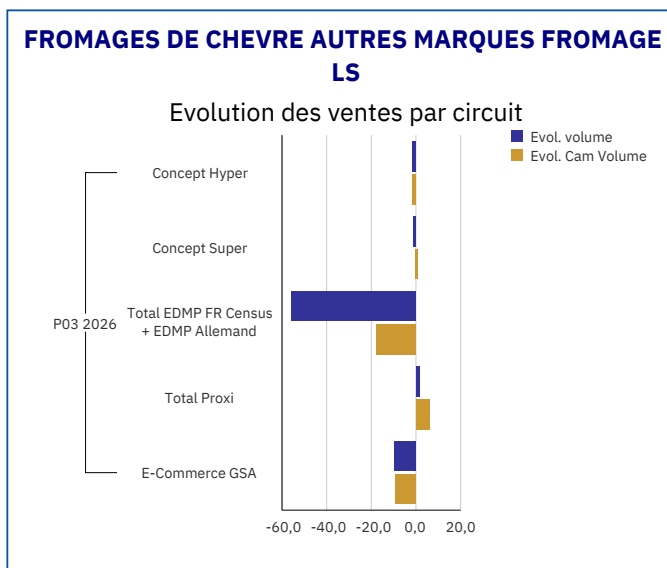
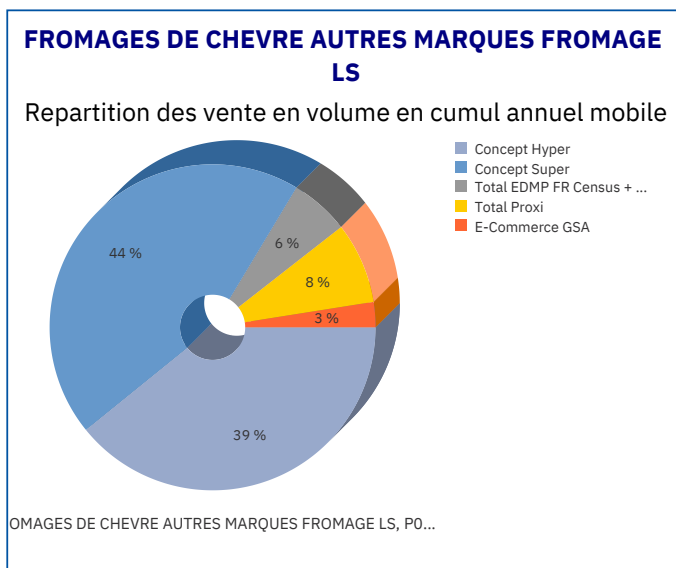
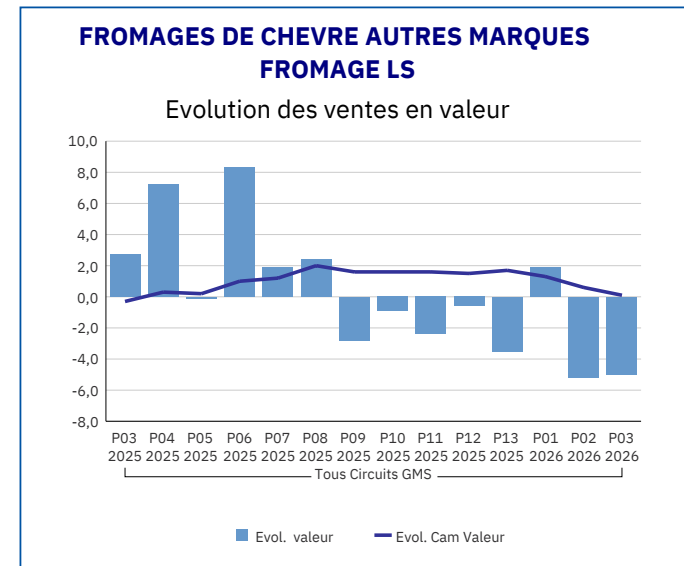
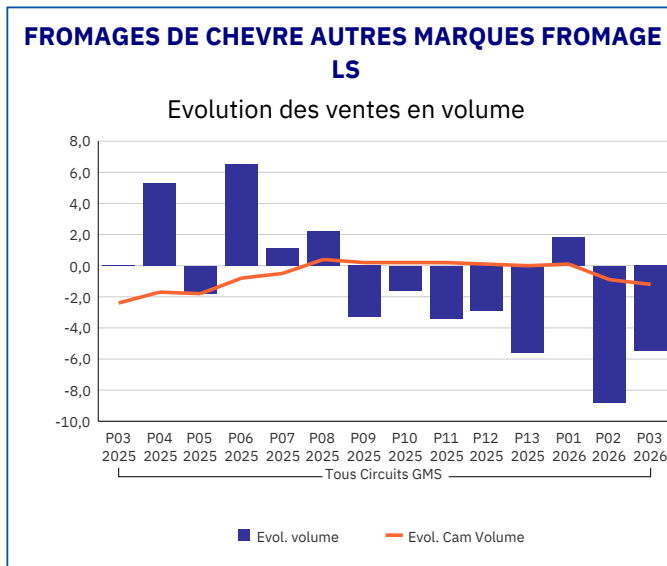
Pour en savoir plus : [Glossaire](#)

FROMAGES DE CHEVRE BIO	
Tous Circuits GMS	
P03 2026	
Ventes en tonnes	65,94
Evol. volume	0,60
CAM volume (tonnes)	889,91
Evol. Cam Volume	-5,90
Ventes valeur (k€)	1 300,48
Evol. valeur	-0,70
CAM Valeur (K€)	17 737,42
Evol. Cam Valeur	-6,40
Prix moyen volume	19,72
Evol.prix moyen en volume	-1,30
CAM Prix	19,96
Evol. CAM Prix	-0,50



Pour en savoir plus : [Glossaire](#)

FROMAGES DE CHEVRE AUTRES MARQUES FROMAGE LS	
Tous Circuits GMS	
P03 2026	
Ventes en tonnes	248,64
Evol. volume	-5,50
CAM volume (tonnes)	3 856,66
Evol. Cam Volume	-1,20
Ventes valeur (k€)	6 529,87
Evol. valeur	-5,00
CAM Valeur (K€)	101 056,02
Evol. Cam Valeur	0,10
Prix moyen volume	26,26
Evol.prix moyen en volume	0,50
CAM Prix	26,15
Evol. CAM Prix	1,20



Pour en savoir plus : [Glossaire](#)

FROMAGES DE CHEVRE TOTAL MARQUES MAJEURES FROMAGE LS

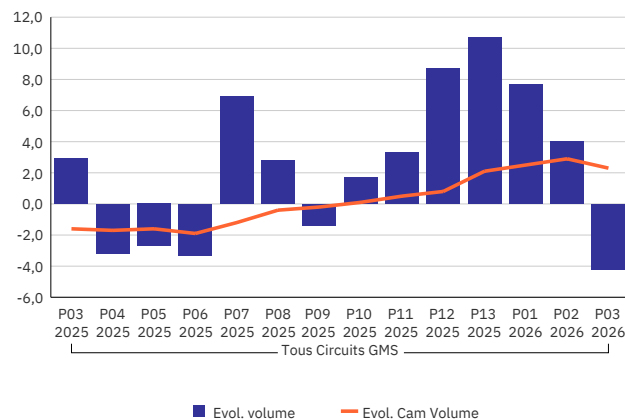
Tous Circuits GMS

P03 2026

Ventes en tonnes	1 744,57
Evol. volume	-4,20
CAM volume (tonnes)	22 711,30
Evol. Cam Volume	2,30
Ventes valeur (k€)	23 542,49
Evol. valeur	-3,40
CAM Valeur (K€)	305 291,40
Evol. Cam Valeur	2,10
Prix moyen volume	13,49
Evol.prix moyen en volume	0,80
CAM Prix	13,45
Evol. CAM Prix	-0,20

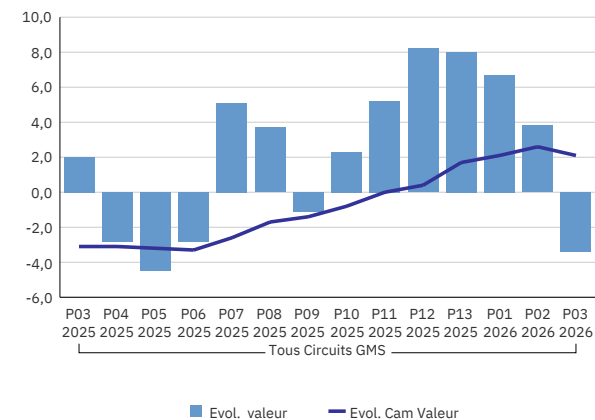
FROMAGES DE CHEVRE TOTAL MARQUES MAJEURES FROMAGE LS

Evolution des ventes en volume



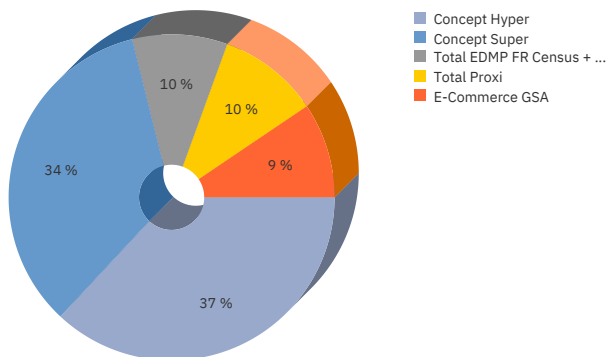
FROMAGES DE CHEVRE TOTAL MARQUES MAJEURES FROMAGE LS

Evolution des ventes en valeur



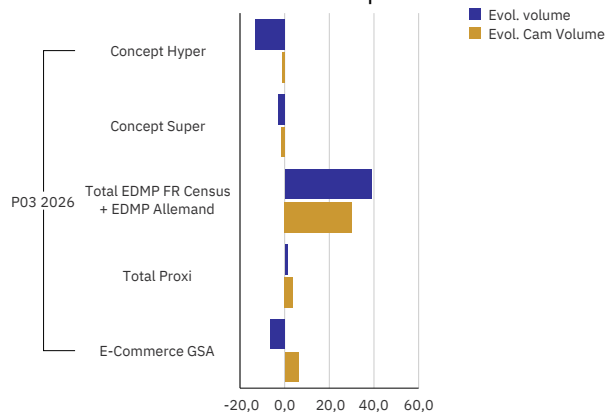
FROMAGES DE CHEVRE TOTAL MARQUES MAJEURES FROMAGE LS

Repartition des vente en volume en cumul annuel mobile



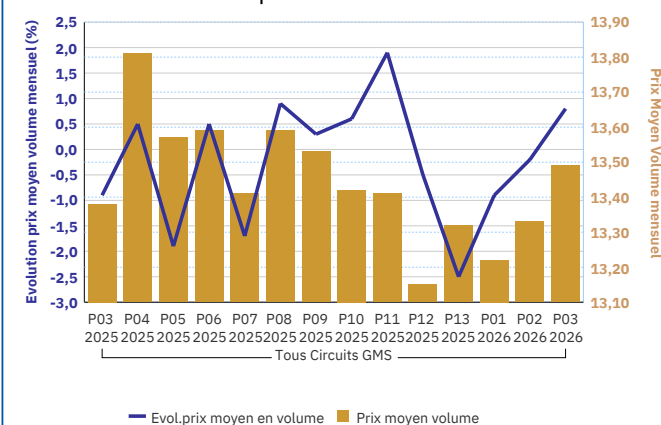
FROMAGES DE CHEVRE TOTAL MARQUES MAJEURES FROMAGE LS

Evolution des ventes par circuit



FROMAGES DE CHEVRE TOTAL MARQUES MAJEURES FROMAGE LS

Evolution des prix de vente consommateur



Pour en savoir plus : [Glossaire](#)

FROMAGES DE CHEVRE MDD FROMAGE LS

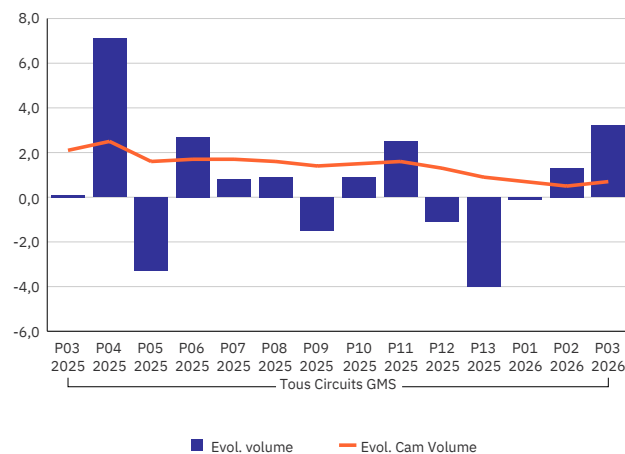
Tous Circuits GMS

P03 2026

Ventes en tonnes	1 948,10
Evol. volume	3,20
CAM volume (tonnes)	24 890,93
Evol. Cam Volume	0,70
Ventes valeur (k€)	23 769,44
Evol. valeur	2,20
CAM Valeur (K€)	305 219,82
Evol. Cam Valeur	0,20
Prix moyen volume	12,20
Evol.prix moyen en volume	-1,00
CAM Prix	12,27
Evol. CAM Prix	-0,50

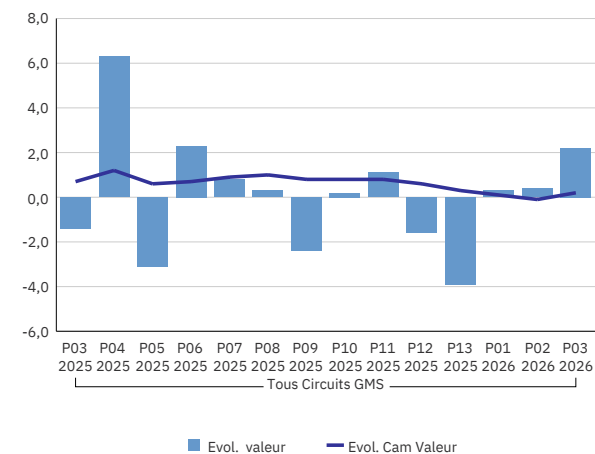
FROMAGES DE CHEVRE MDD FROMAGE LS

Evolution des ventes en volume



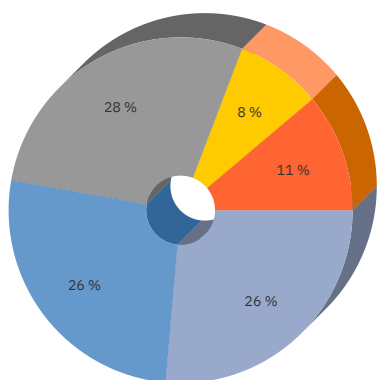
FROMAGES DE CHEVRE MDD FROMAGE LS

Evolution des ventes en valeur



FROMAGES DE CHEVRE MDD FROMAGE LS

Repartition des vente en volume en cumul annuel mobile

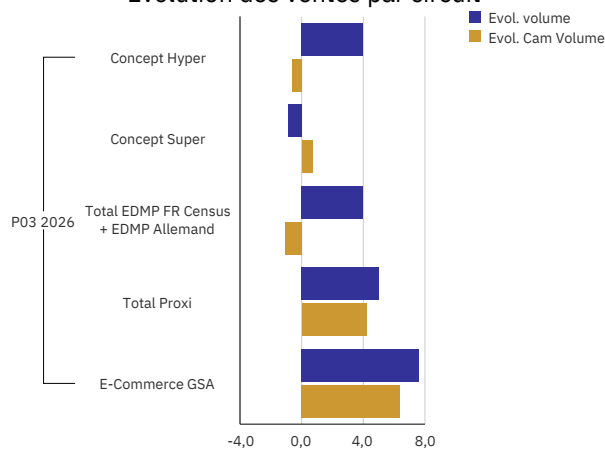


- Concept Hyper
- Concept Super
- Total EDMP FR Censur + ...
- Total Proxi
- E-Commerce GSA

FROMAGES DE CHEVRE MDD FROMAGE LS, P03 2026

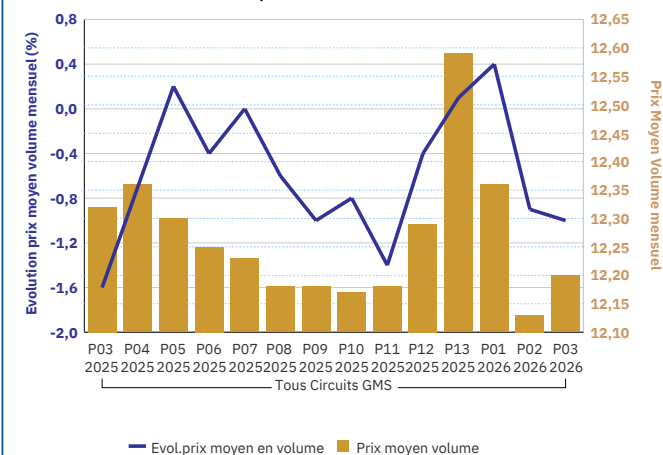
FROMAGES DE CHEVRE MDD FROMAGE LS

Evolution des ventes par circuit



FROMAGES DE CHEVRE MDD FROMAGE LS

Evolution des prix de vente consommateur



Pour en savoir plus : [Glossaire](#)

FROMAGE DE CHEVRE LS

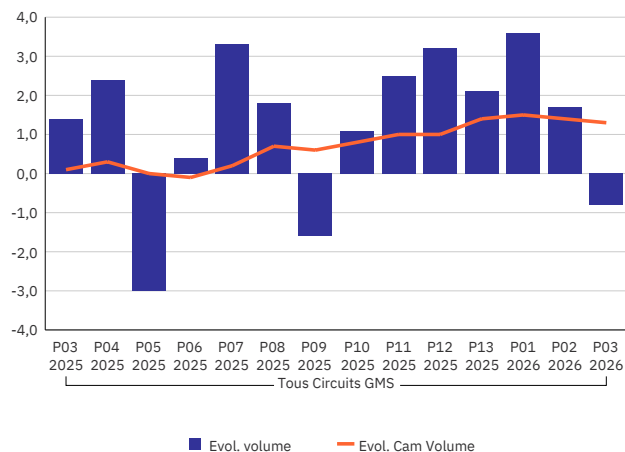
Tous Circuits GMS

P03 2026

Ventes en tonnes	3 941,31
Evol. volume	-0,80
CAM volume (tonnes)	51 458,89
Evol. Cam Volume	1,30
Ventes valeur (k€)	53 841,79
Evol. valeur	-1,20
CAM Valeur (K€)	711 567,24
Evol. Cam Valeur	1,00
Prix moyen volume	13,66
Evol.prix moyen en volume	-0,40
CAM Prix	13,83
Evol. CAM Prix	-0,30

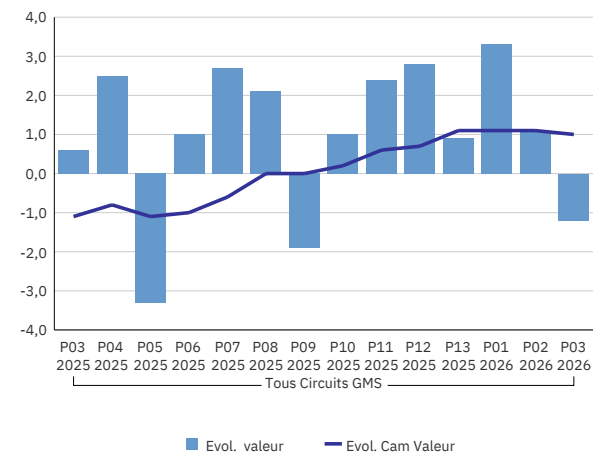
FROMAGE DE CHEVRE LS

Evolution des ventes en volume



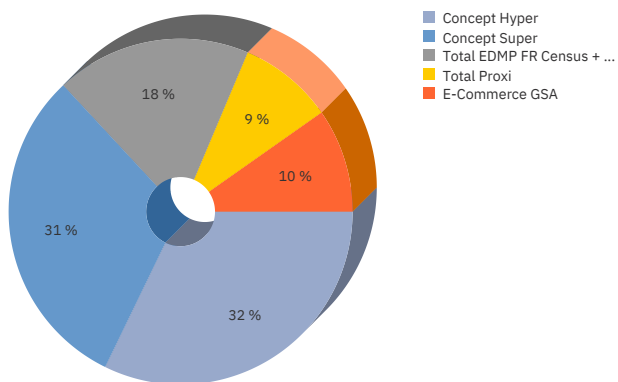
FROMAGE DE CHEVRE LS

Evolution des ventes en valeur



FROMAGE DE CHEVRE LS

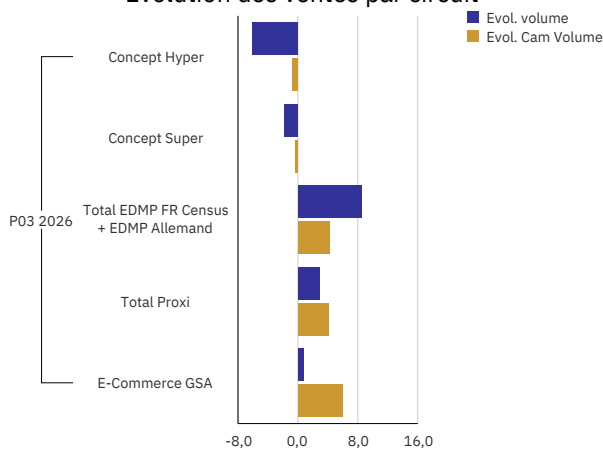
Repartition des vente en volume en cumul annuel mobile



FROMAGE DE CHEVRE LS, P03 2026

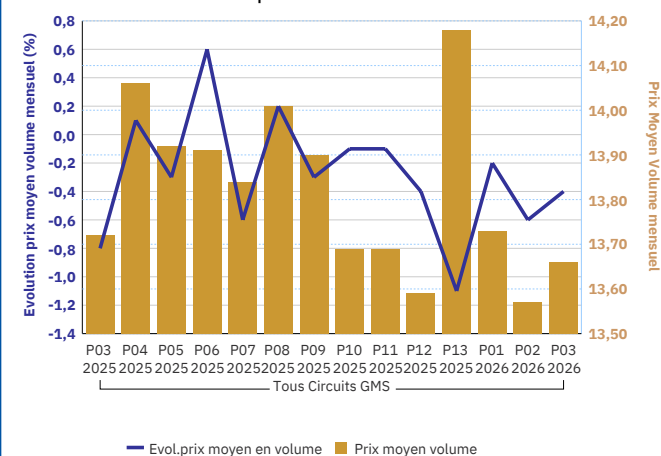
FROMAGE DE CHEVRE LS

Evolution des ventes par circuit



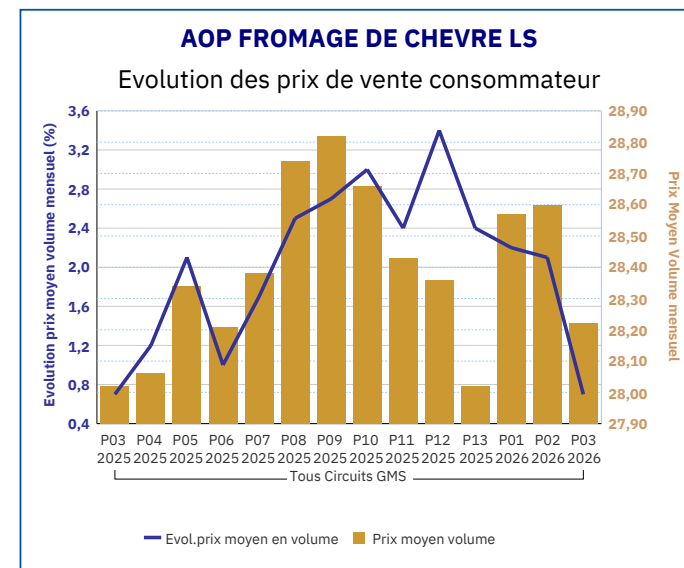
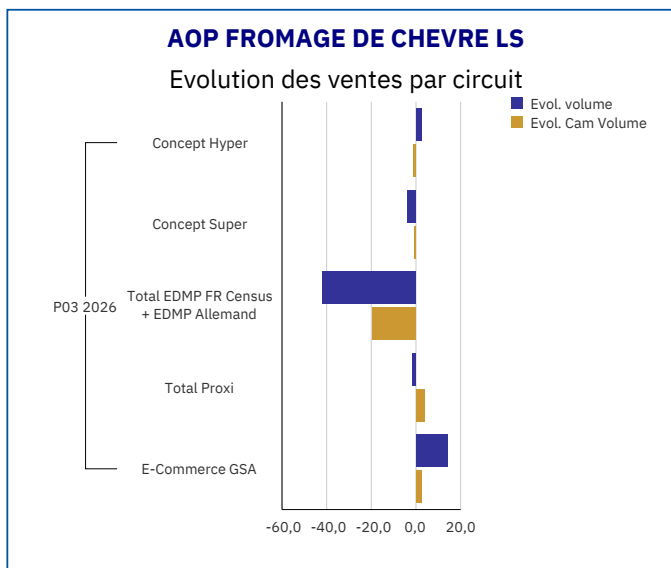
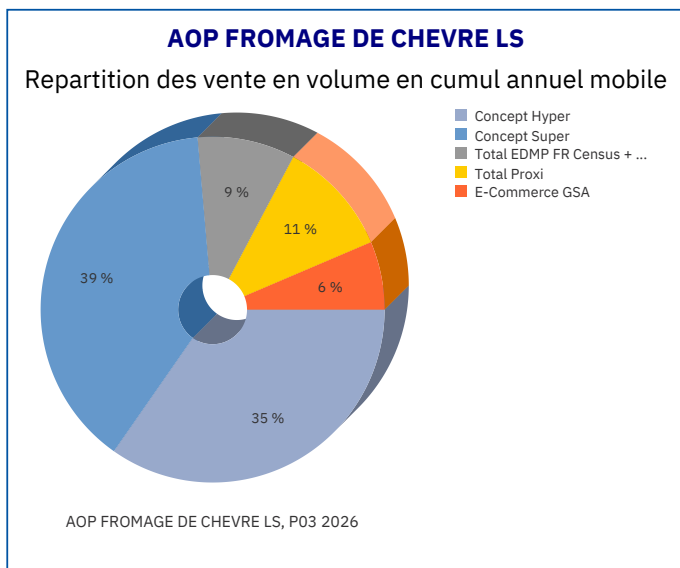
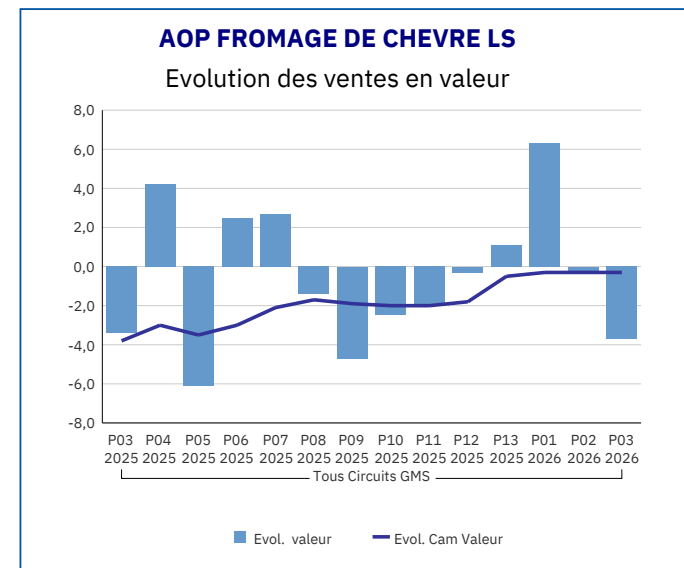
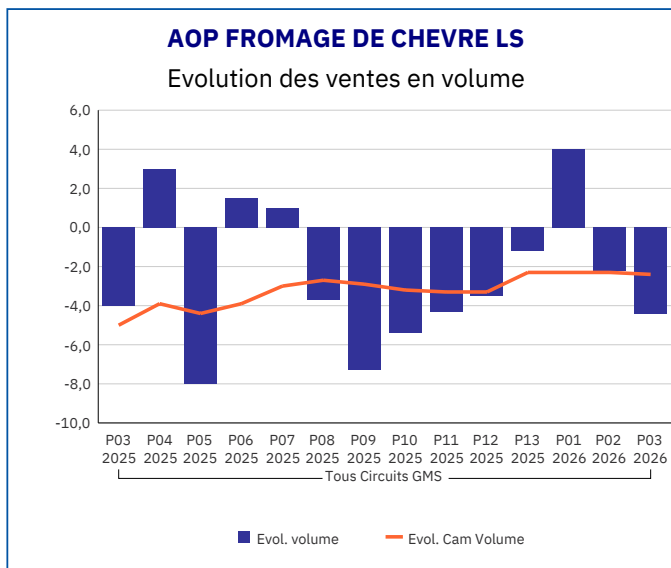
FROMAGE DE CHEVRE LS

Evolution des prix de vente consommateur



Pour en savoir plus : [Glossaire](#)

AOP FROMAGE DE CHEVRE LS	
Tous Circuits GMS	
P03 2026	
Ventes en tonnes	214,76
Evol. volume	-4,40
CAM volume (tonnes)	2 900,76
Evol. Cam Volume	-2,40
Ventes valeur (k€)	6 059,41
Evol. valeur	-3,70
CAM Valeur (K€)	82 378,51
Evol. Cam Valeur	-0,30
Prix moyen volume	28,22
Evol.prix moyen en volume	0,70
CAM Prix	28,42
Evol. CAM Prix	2,10



Pour en savoir plus : [Glossaire](#)

FRAIS AOP FROMAGE DE CHEVRE LS

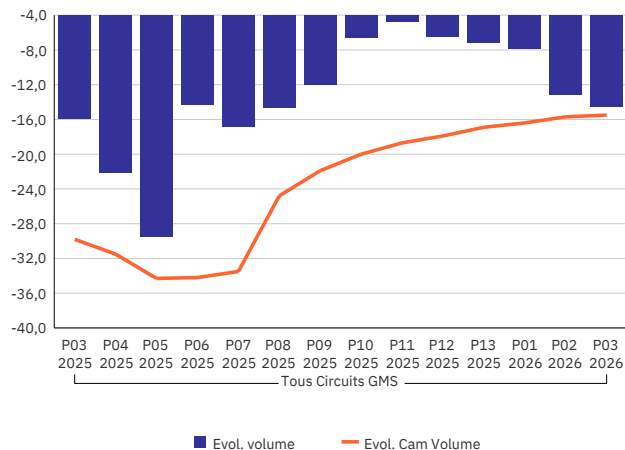
Tous Circuits GMS

P03 2026

Ventes en tonnes	2,63
Evol. volume	-14,50
CAM volume (tonnes)	31,08
Evol. Cam Volume	-15,50
Ventes valeur (k€)	53,34
Evol. valeur	-10,70
CAM Valeur (K€)	638,22
Evol. Cam Valeur	-12,20
Prix moyen volume	20,29
Evol.prix moyen en volume	4,40
CAM Prix	20,72
Evol. CAM Prix	3,50

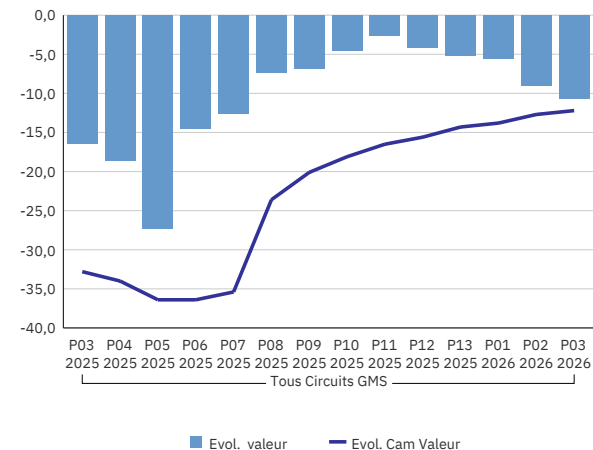
FRAIS AOP FROMAGE DE CHEVRE LS

Evolution des ventes en volume



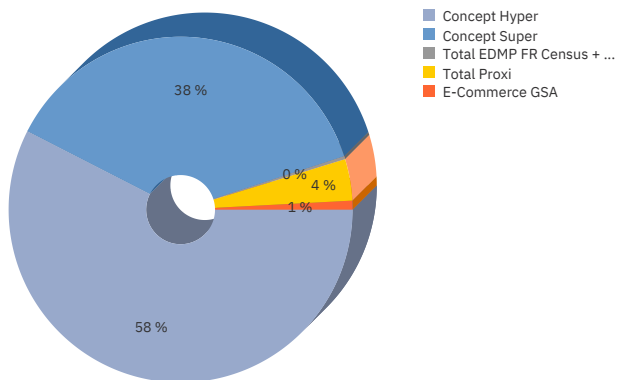
FRAIS AOP FROMAGE DE CHEVRE LS

Evolution des ventes en valeur



FRAIS AOP FROMAGE DE CHEVRE LS

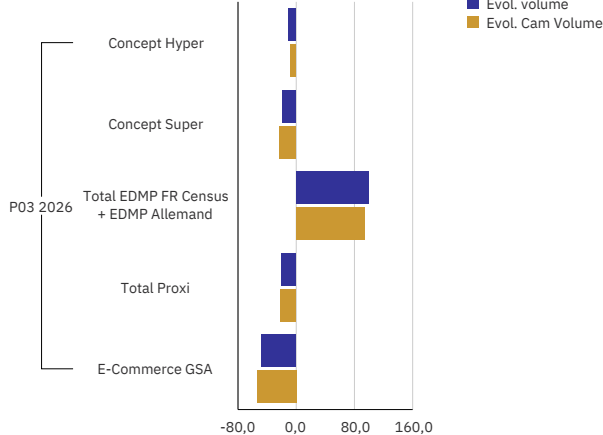
Repartition des vente en volume en cumul annuel mobile



FRAIS AOP FROMAGE DE CHEVRE LS, P03 2026

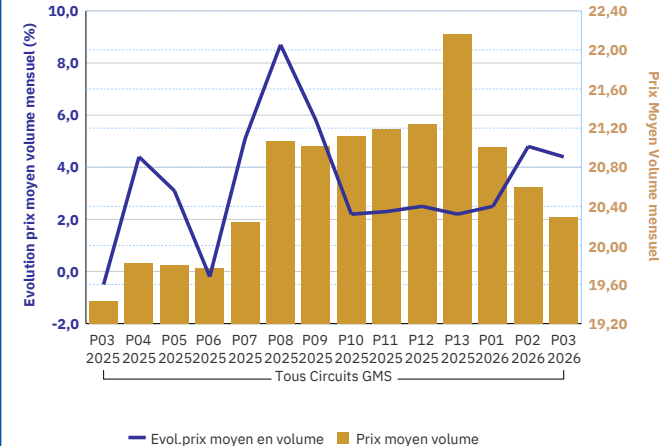
FRAIS AOP FROMAGE DE CHEVRE LS

Evolution des ventes par circuit



FRAIS AOP FROMAGE DE CHEVRE LS

Evolution des prix de vente consommateur



Pour en savoir plus : [Glossaire](#)

PICODON FRAIS AOP

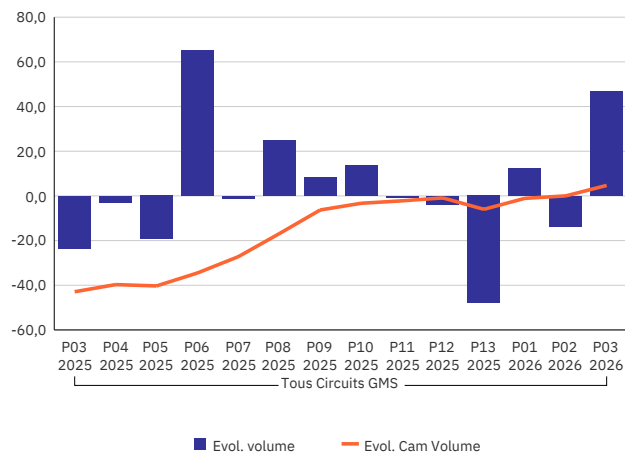
Tous Circuits GMS

P03 2026

Ventes en tonnes	0,00
Evol. volume	46,90
CAM volume (tonnes)	0,05
Evol. Cam Volume	4,70
Ventes valeur (k€)	0,22
Evol. valeur	53,40
CAM Valeur (K€)	2,53
Evol. Cam Valeur	4,40
Prix moyen volume	51,94
Evol.prix moyen en volume	4,40
CAM Prix	49,60
Evol. CAM Prix	0,10

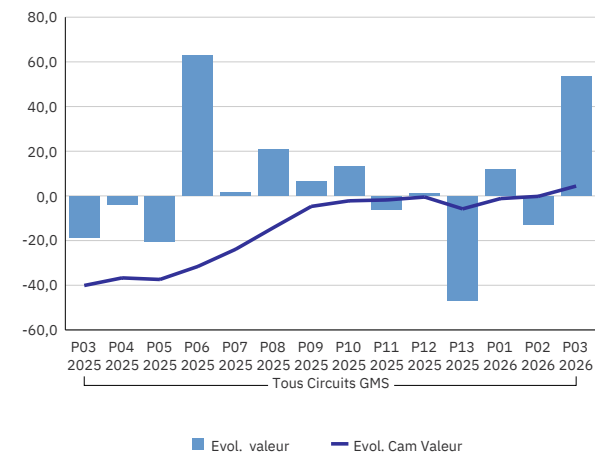
PICODON FRAIS AOP

Evolution des ventes en volume



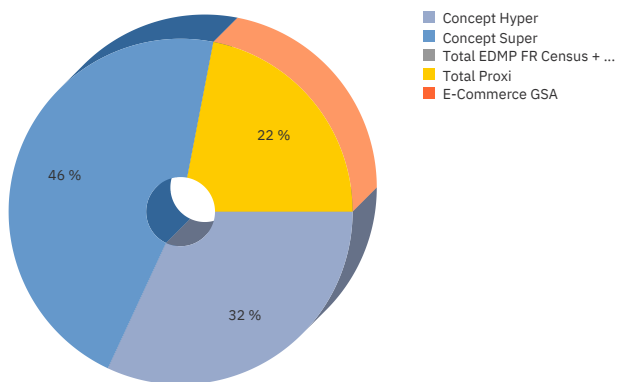
PICODON FRAIS AOP

Evolution des ventes en valeur



PICODON FRAIS AOP

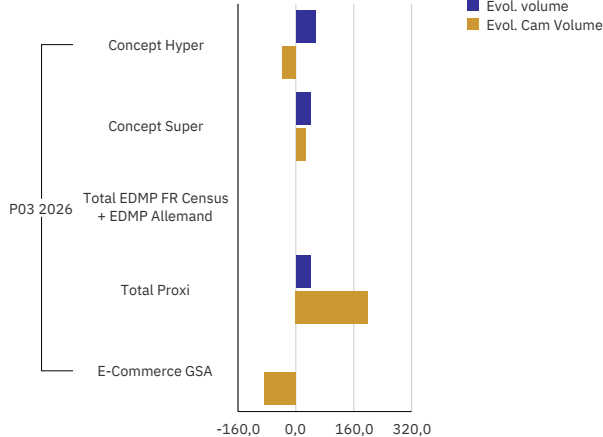
Repartition des vente en volume en cumul annuel mobile



PICODON FRAIS AOP, P03 2026

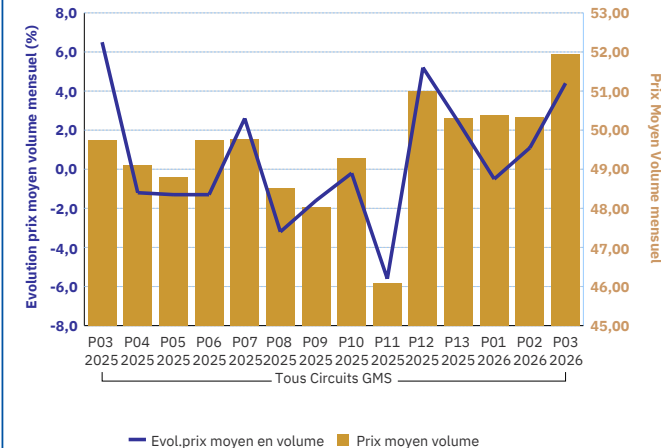
PICODON FRAIS AOP

Evolution des ventes par circuit



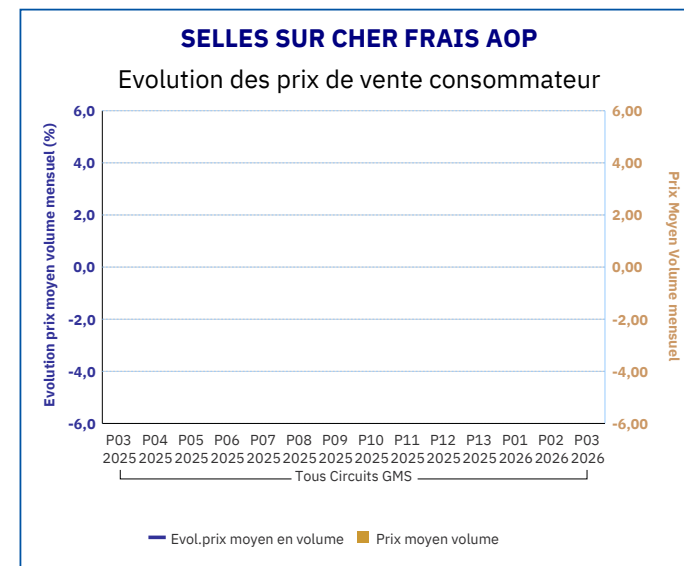
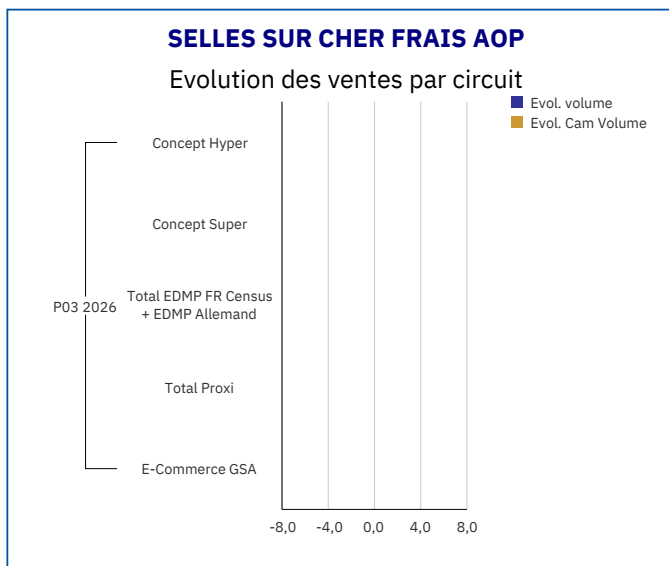

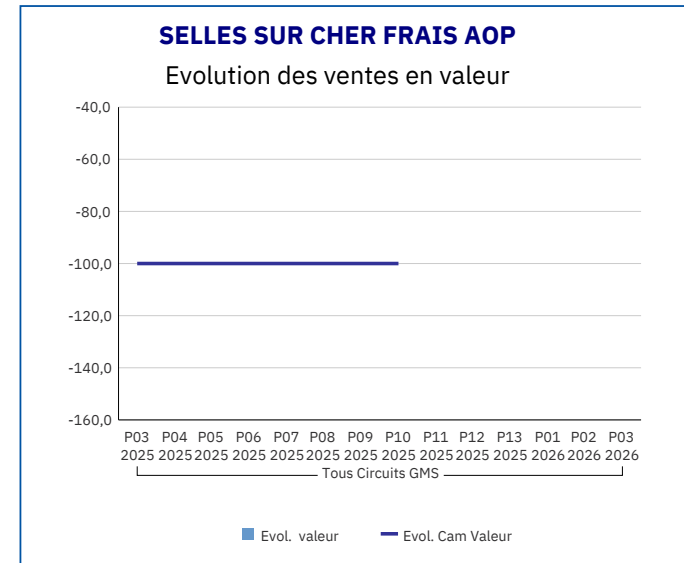
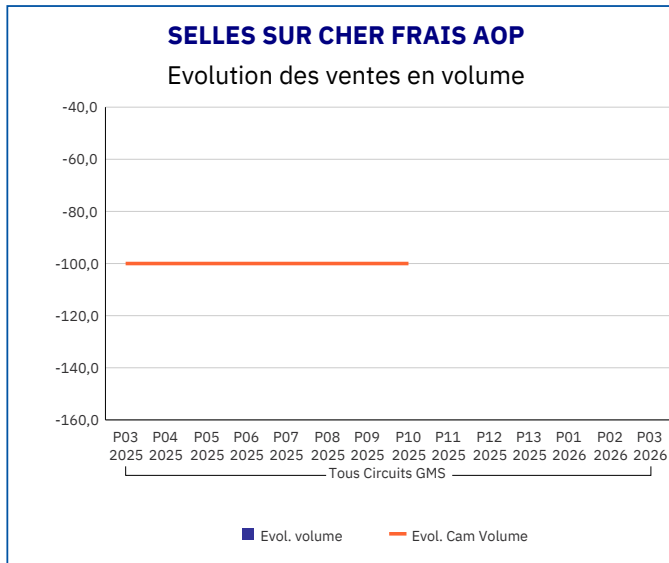
PICODON FRAIS AOP

Evolution des prix de vente consommateur



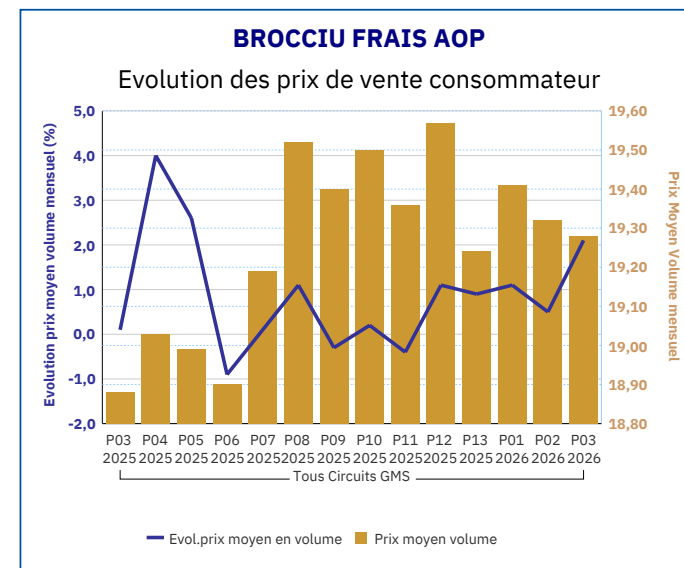
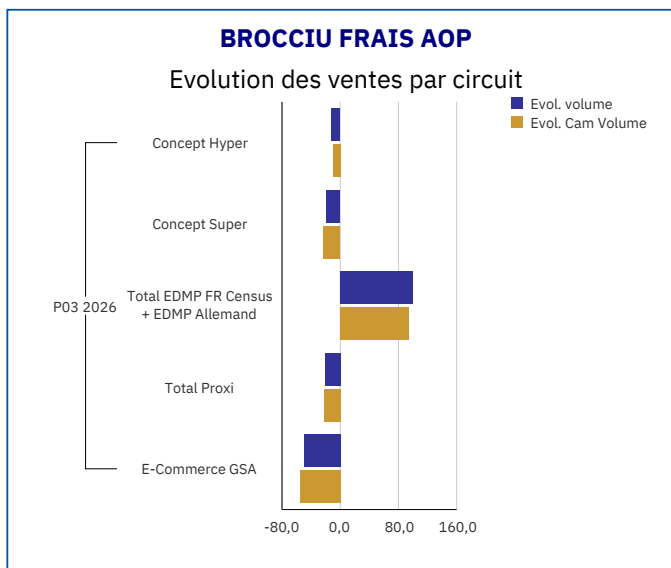
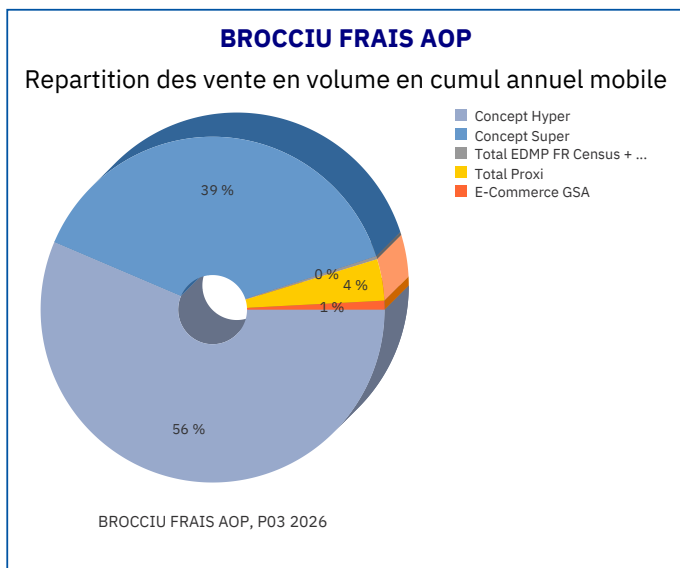
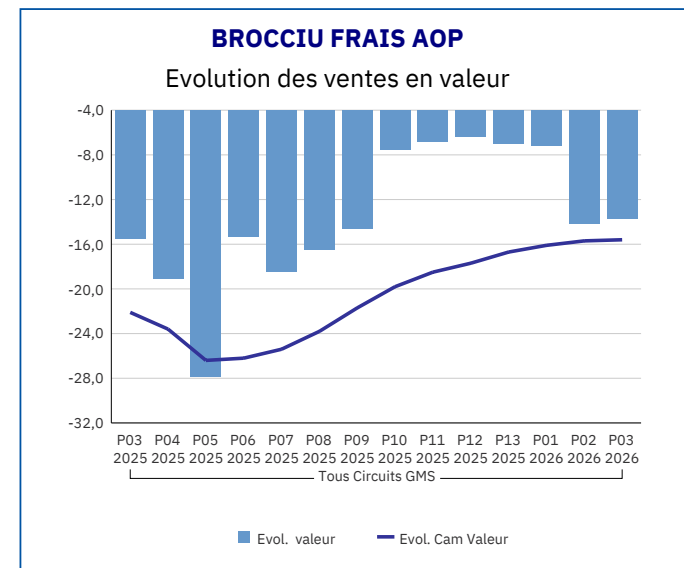
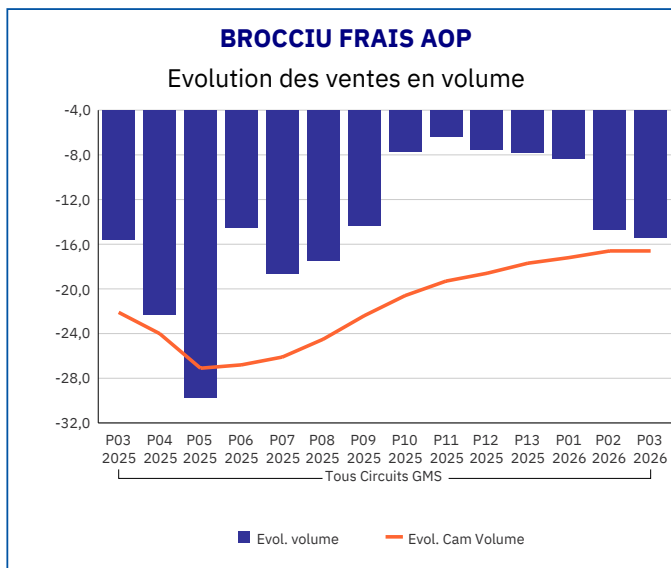
Pour en savoir plus : [Glossaire](#)

SELLES SUR CHER FRAIS AOP	
Tous Circuits GMS	
P03 2026	
Ventes en tonnes	
Evol. volume	
CAM volume (tonnes)	
Evol. Cam Volume	
Ventes valeur (k€)	
Evol. valeur	
CAM Valeur (K€)	
Evol. Cam Valeur	
Prix moyen volume	
Evol.prix moyen en volume	
CAM Prix	
Evol. CAM Prix	



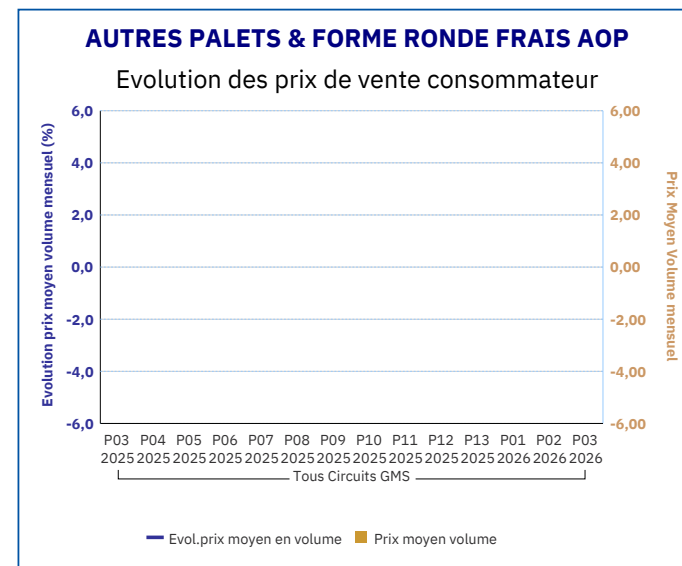
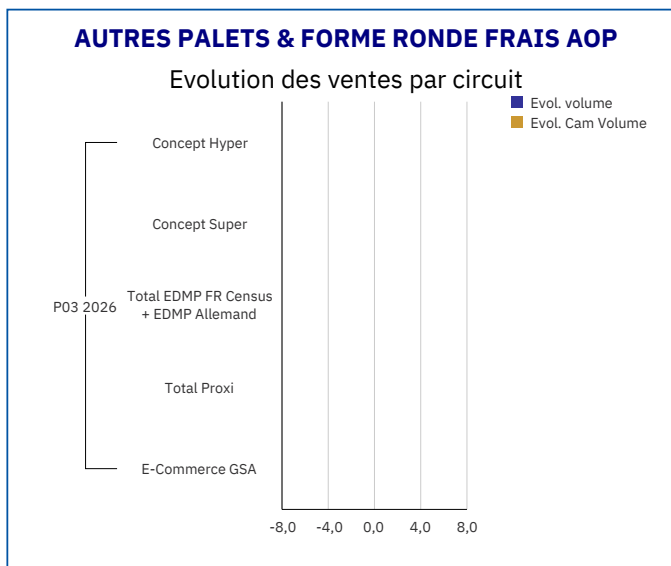

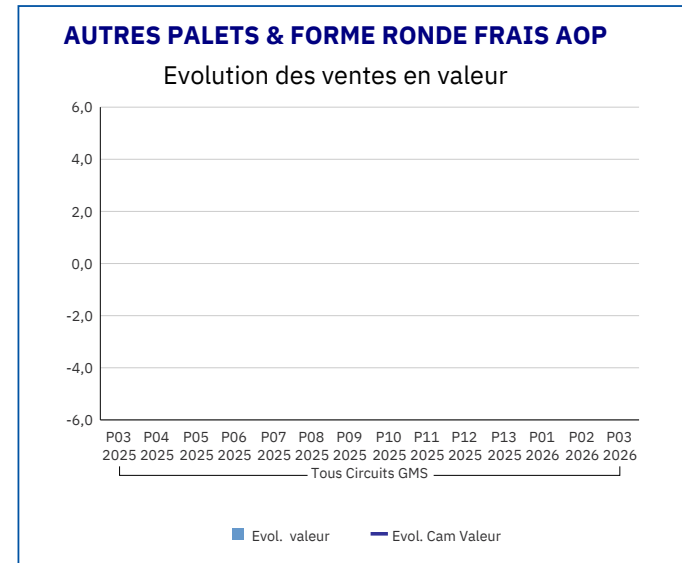
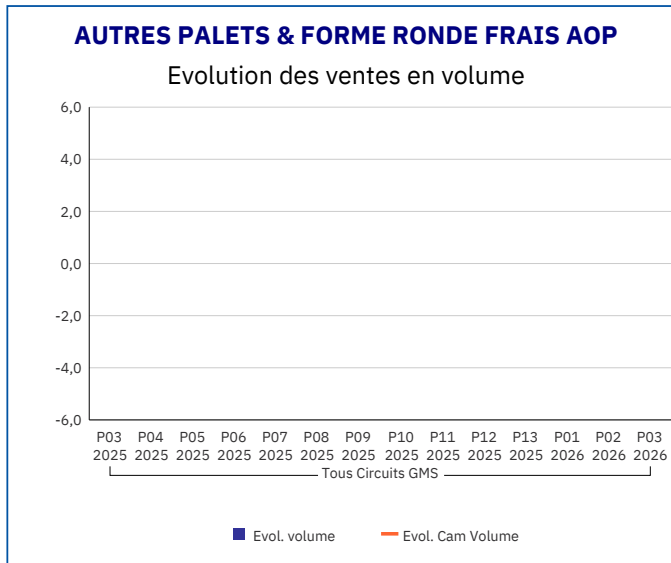
Pour en savoir plus : [Glossaire](#)

BROCCIU FRAIS AOP	
Tous Circuits GMS	
P03 2026	
Ventes en tonnes	2,57
Evol. volume	-15,40
CAM volume (tonnes)	30,17
Evol. Cam Volume	-16,60
Ventes valeur (k€)	49,50
Evol. valeur	-13,70
CAM Valeur (K€)	580,12
Evol. Cam Valeur	-15,60
Prix moyen volume	19,28
Evol.prix moyen en volume	2,10
CAM Prix	19,29
Evol. CAM Prix	0,80



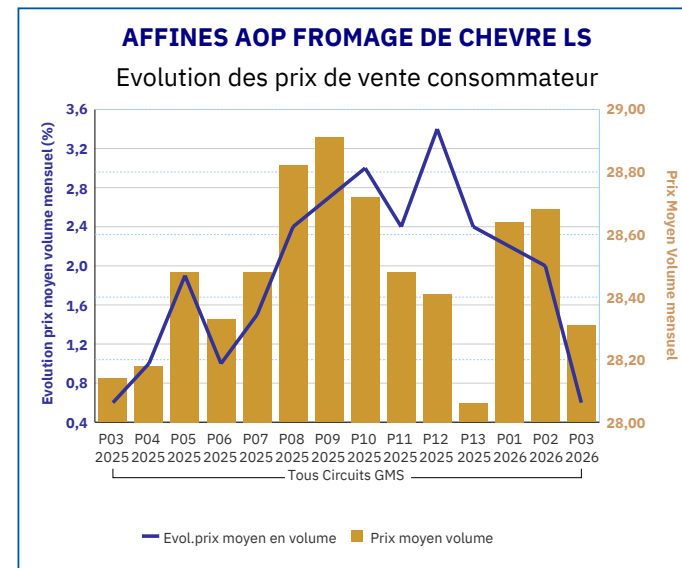
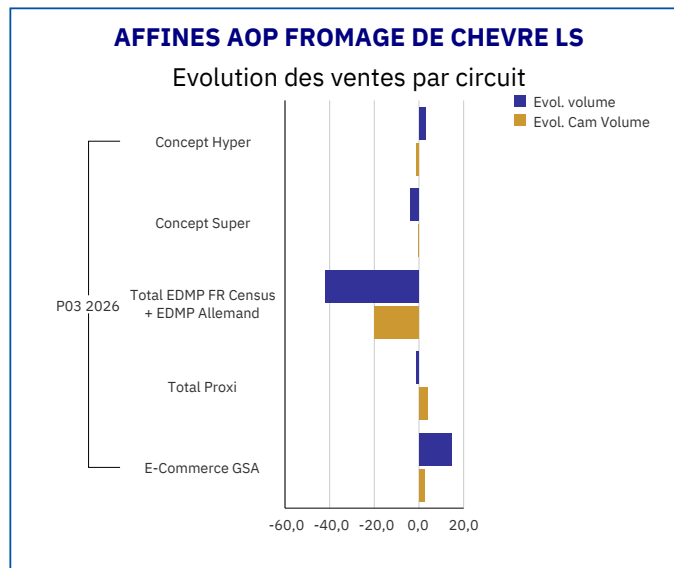
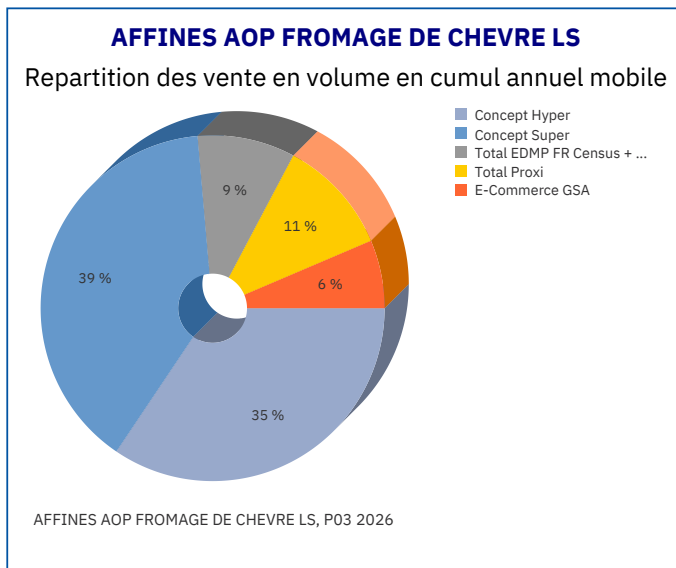
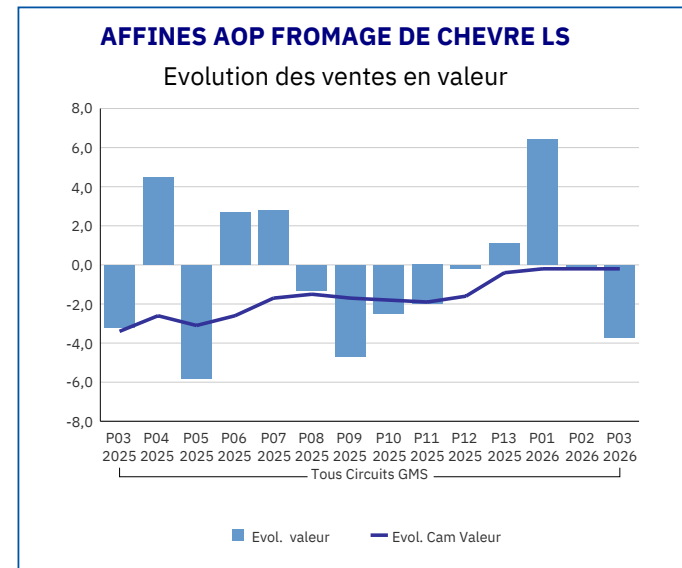
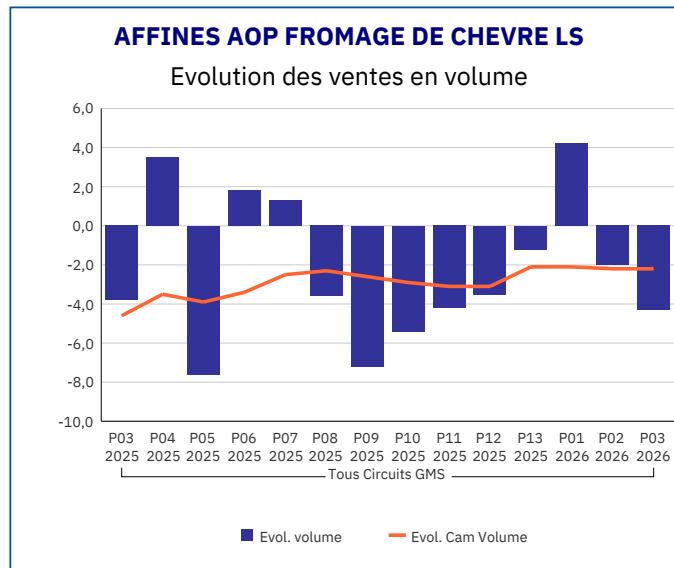
Pour en savoir plus : [Glossaire](#)

AUTRES PALETS & FORME RONDE FRAIS AOP	
Tous Circuits GMS	
P03 2026	
Ventes en tonnes	
Evol. volume	
CAM volume (tonnes)	
Evol. Cam Volume	
Ventes valeur (k€)	
Evol. valeur	
CAM Valeur (K€)	
Evol. Cam Valeur	
Prix moyen volume	
Evol.prix moyen en volume	
CAM Prix	
Evol. CAM Prix	



Pour en savoir plus : [Glossaire](#)

AFFINES AOP FROMAGE DE CHEVRE LS	
Tous Circuits GMS	
P03 2026	
Ventes en tonnes	212,13
Evol. volume	-4,30
CAM volume (tonnes)	2 869,68
Evol. Cam Volume	-2,20
Ventes valeur (k€)	6 006,07
Evol. valeur	-3,70
CAM Valeur (K€)	81 740,29
Evol. Cam Valeur	-0,20
Prix moyen volume	28,31
Evol.prix moyen en volume	0,60
CAM Prix	28,50
Evol. CAM Prix	2,00



Pour en savoir plus : [Glossaire](#)

VALENCAY AFFINES AOP

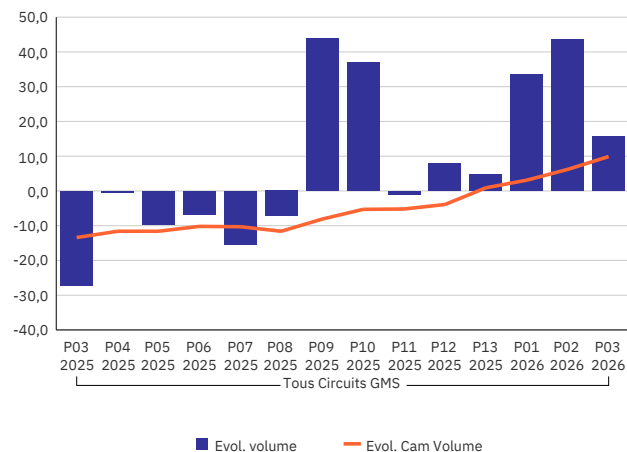
Tous Circuits GMS

P03 2026

Ventes en tonnes	6,48
Evol. volume	15,60
CAM volume (tonnes)	91,89
Evol. Cam Volume	9,90
Ventes valeur (k€)	183,56
Evol. valeur	14,80
CAM Valeur (K€)	2 699,73
Evol. Cam Valeur	13,00
Prix moyen volume	28,32
Evol.prix moyen en volume	-0,70
CAM Prix	29,16
Evol. CAM Prix	2,20

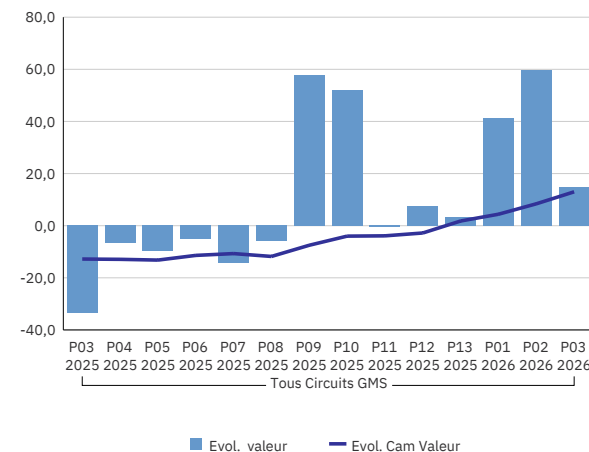
VALENCAY AFFINES AOP

Evolution des ventes en volume



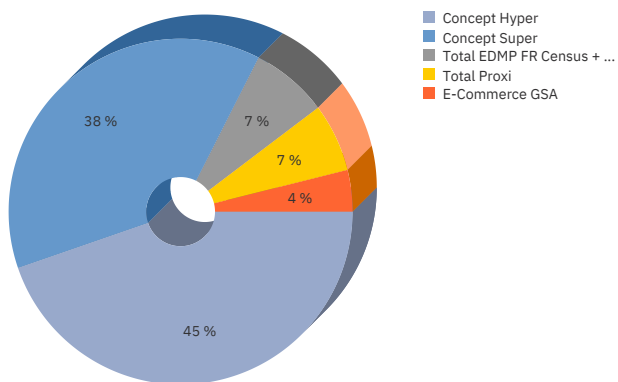
VALENCAY AFFINES AOP

Evolution des ventes en valeur



VALENCAY AFFINES AOP

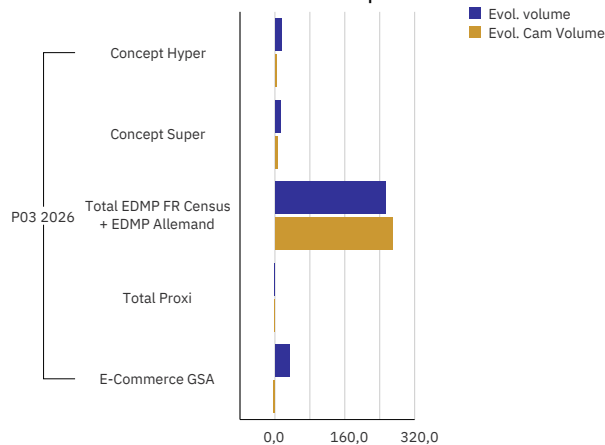
Repartition des vente en volume en cumul annuel mobile



VALENCAY AFFINES AOP, P03 2026

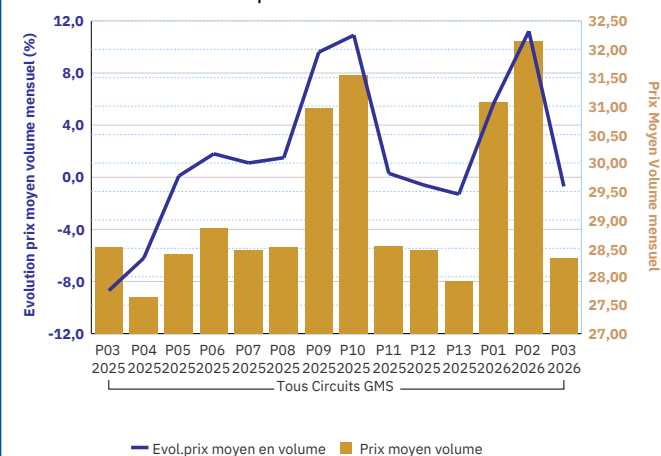
VALENCAY AFFINES AOP

Evolution des ventes par circuit



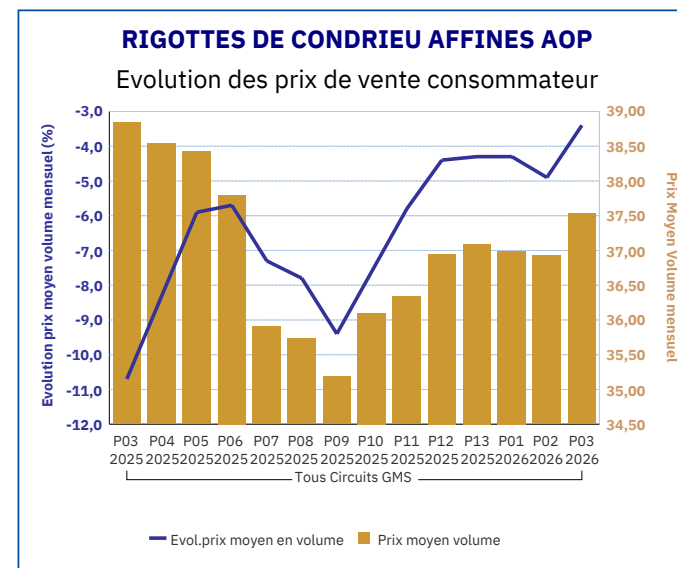
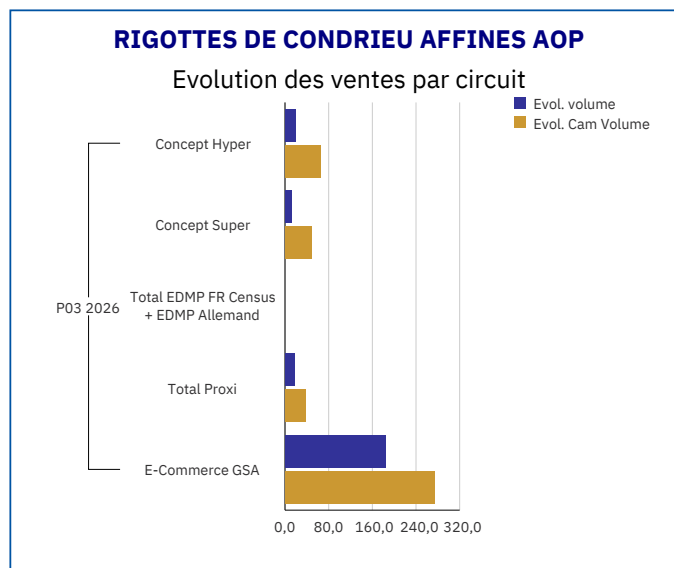
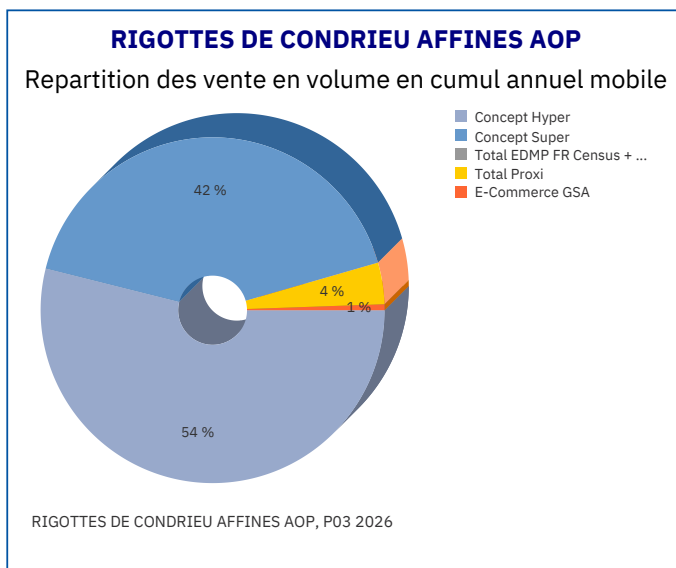
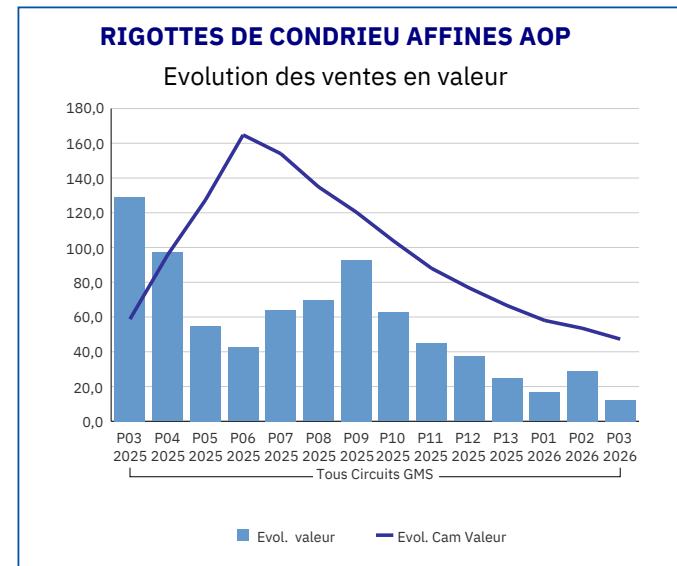
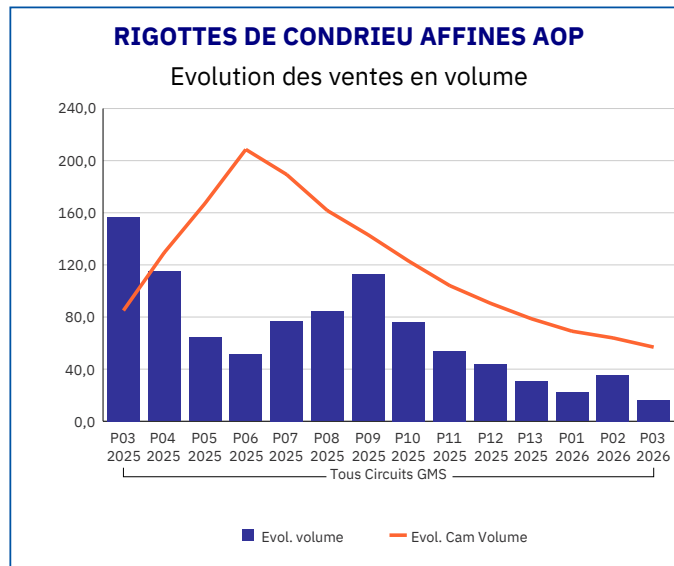
VALENCAY AFFINES AOP

Evolution des prix de vente consommateur



Pour en savoir plus : [Glossaire](#)

RIGOTTES DE CONDRIEU AFFINES AOP	
Tous Circuits GMS	
P03 2026	
Ventes en tonnes	1,10
Evol. volume	16,30
CAM volume (tonnes)	17,56
Evol. Cam Volume	56,90
Ventes valeur (k€)	41,18
Evol. valeur	12,40
CAM Valeur (K€)	644,78
Evol. Cam Valeur	47,30
Prix moyen volume	37,53
Evol.prix moyen en volume	-3,40
CAM Prix	36,95
Evol. CAM Prix	-6,10



Pour en savoir plus : [Glossaire](#)

BANON AFFINES AOP

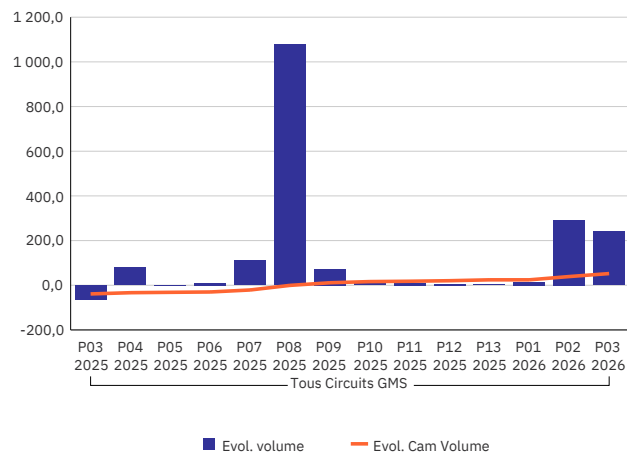
Tous Circuits GMS

P03 2026

Ventes en tonnes	0,34
Evol. volume	240,10
CAM volume (tonnes)	5,72
Evol. Cam Volume	52,30
Ventes valeur (k€)	19,22
Evol. valeur	238,90
CAM Valeur (K€)	312,42
Evol. Cam Valeur	51,00
Prix moyen volume	55,68
Evol.prix moyen en volume	-0,40
CAM Prix	54,81
Evol. CAM Prix	0,60

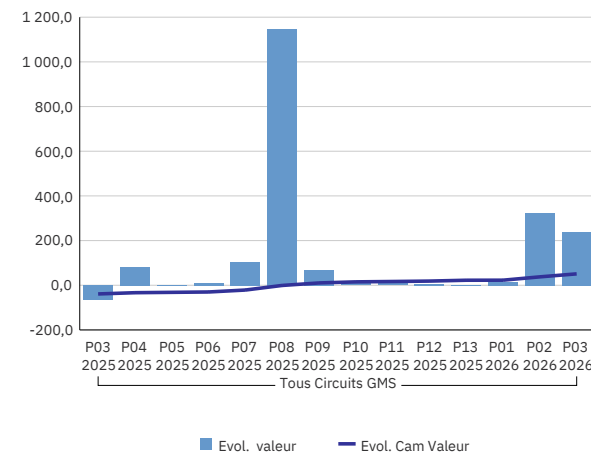
BANON AFFINES AOP

Evolution des ventes en volume



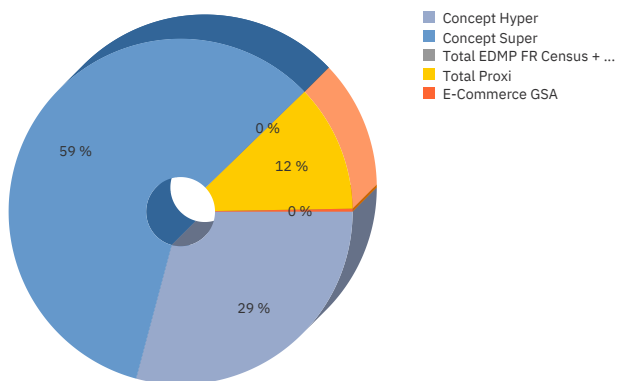
BANON AFFINES AOP

Evolution des ventes en valeur



BANON AFFINES AOP

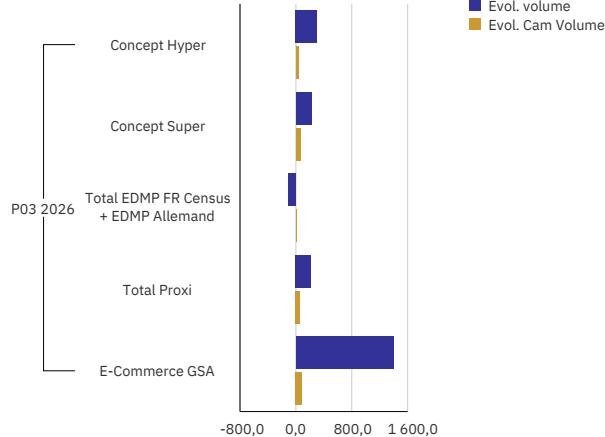
Repartition des vente en volume en cumul annuel mobile



BANON AFFINES AOP, P03 2026

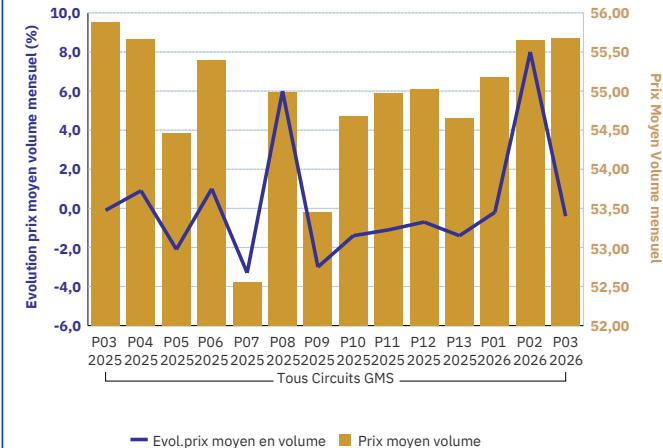
BANON AFFINES AOP

Evolution des ventes par circuit



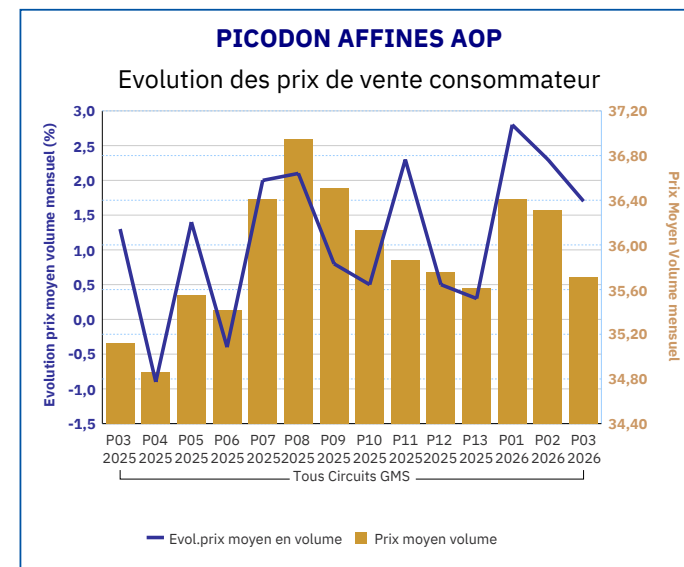
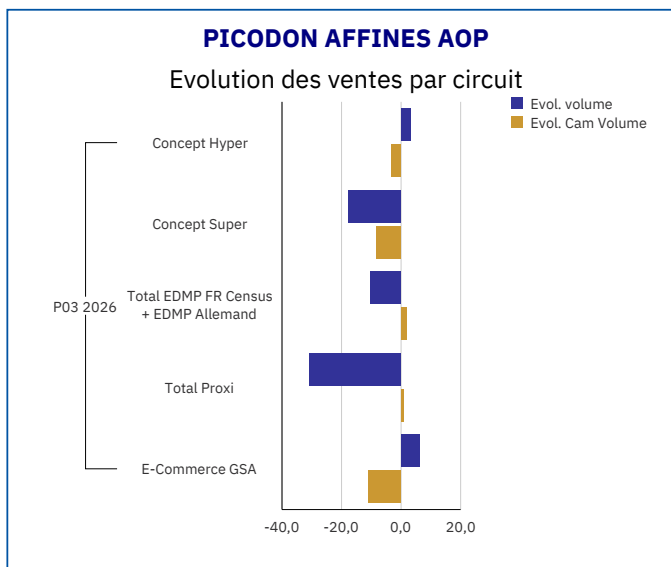
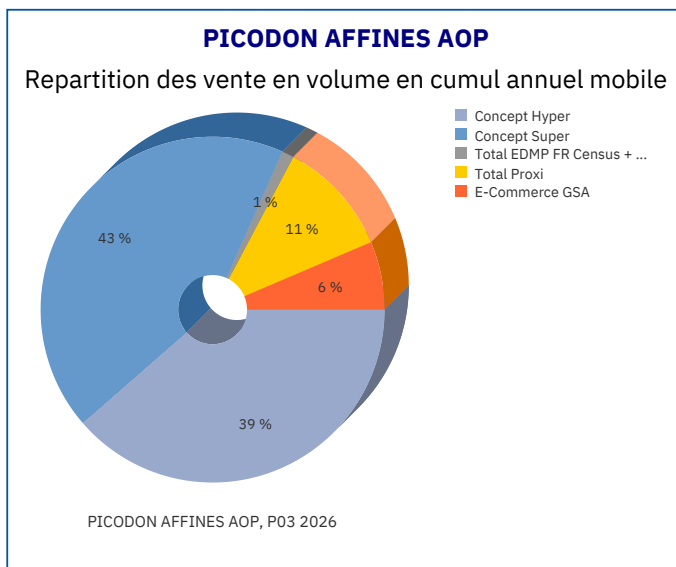
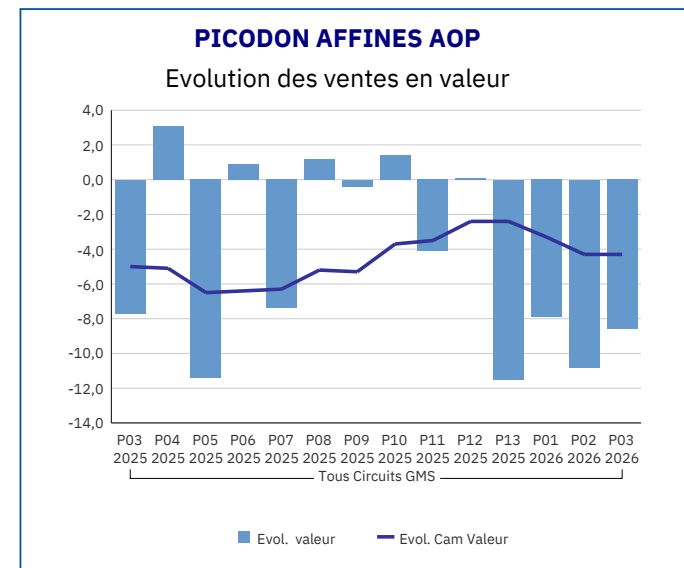
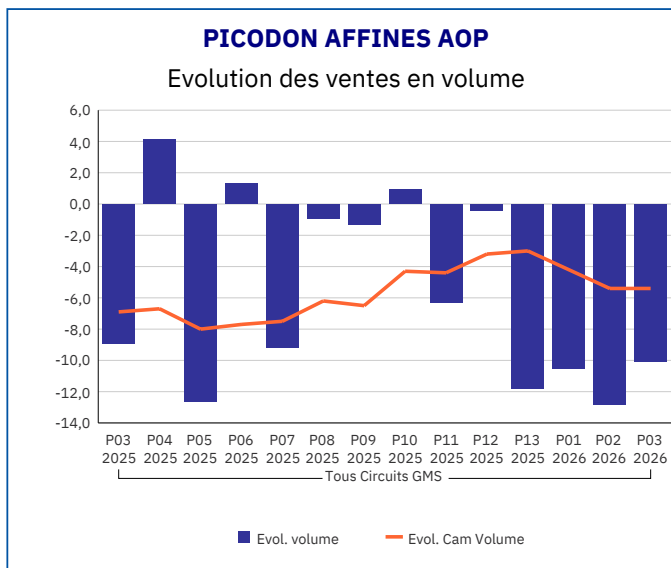
BANON AFFINES AOP

Evolution des prix de vente consommateur



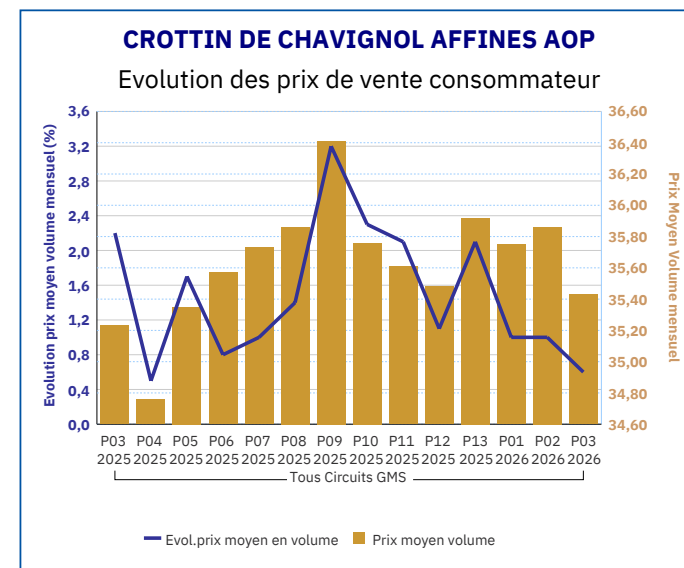
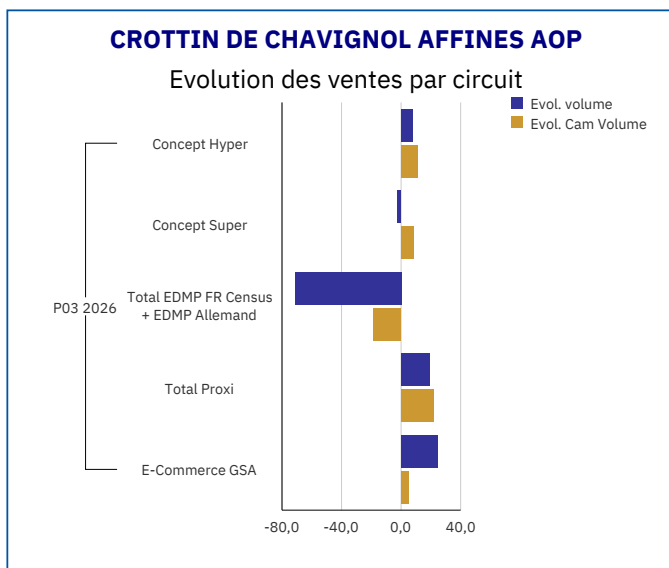
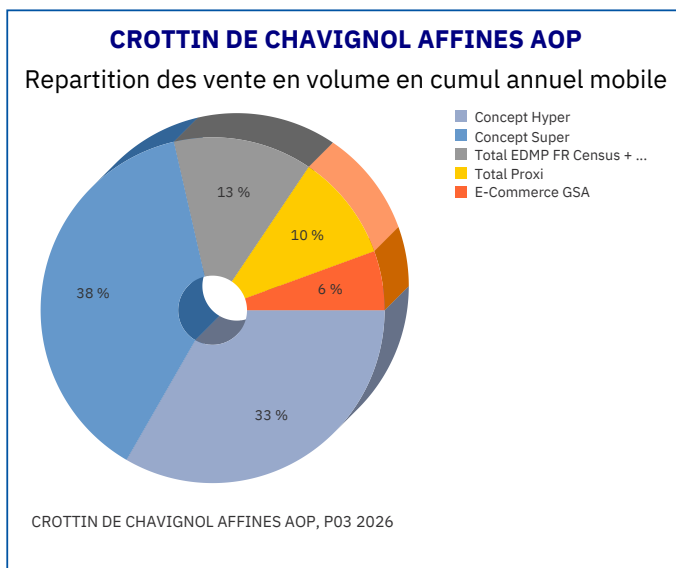
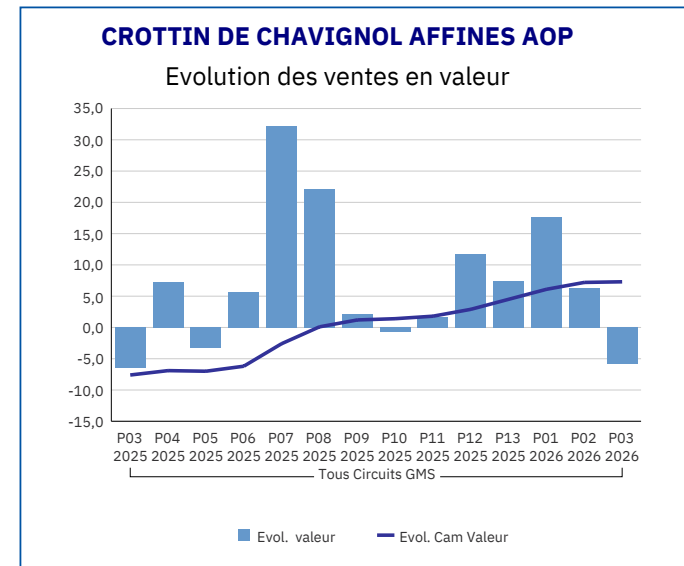
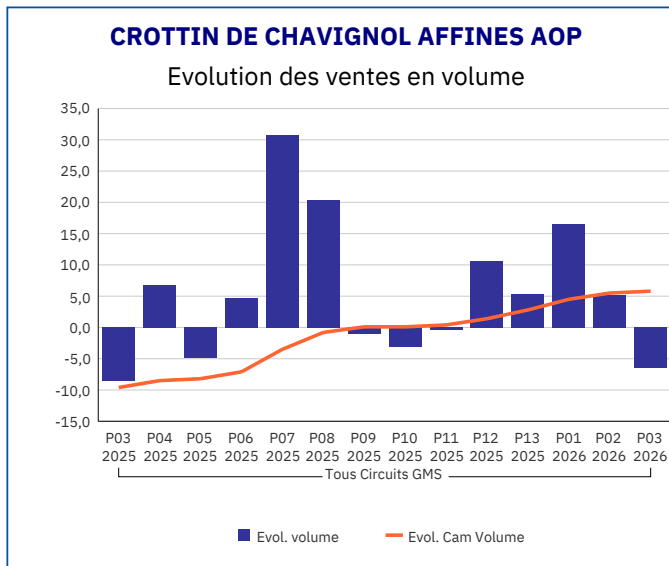
Pour en savoir plus : [Glossaire](#)

PICODON AFFINES AOP	
Tous Circuits GMS	
P03 2026	
Ventes en tonnes	11,49
Evol. volume	-10,10
CAM volume (tonnes)	159,06
Evol. Cam Volume	-5,40
Ventes valeur (k€)	410,47
Evol. valeur	-8,60
CAM Valeur (K€)	5 718,84
Evol. Cam Valeur	-4,30
Prix moyen volume	35,71
Evol.prix moyen en volume	1,70
CAM Prix	35,96
Evol. CAM Prix	1,10



Pour en savoir plus : [Glossaire](#)

CROTTIN DE CHAVIGNOL AFFINES AOP	
Tous Circuits GMS	
P03 2026	
Ventes en tonnes	25,06
Evol. volume	-6,40
CAM volume (tonnes)	348,06
Evol. Cam Volume	5,80
Ventes valeur (k€)	887,97
Evol. valeur	-5,80
CAM Valeur (K€)	12 403,22
Evol. Cam Valeur	7,30
Prix moyen volume	35,43
Evol.prix moyen en volume	0,60
CAM Prix	35,66
Evol. CAM Prix	1,40



Pour en savoir plus : [Glossaire](#)

ROCAMADOUR AFFINES AOP

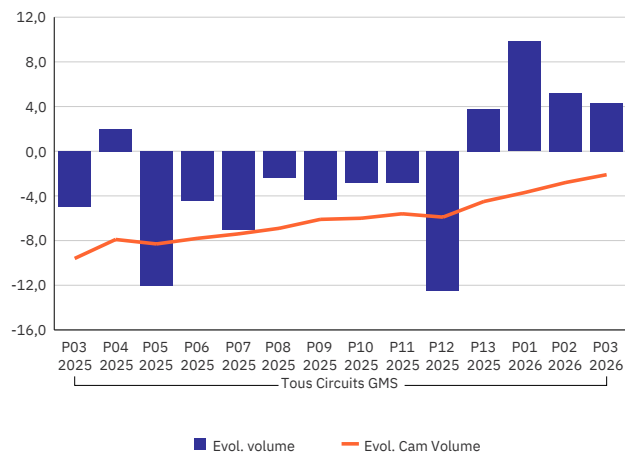
Tous Circuits GMS

P03 2026

Ventes en tonnes	56,05
Evol. volume	4,30
CAM volume (tonnes)	706,79
Evol. Cam Volume	-2,10
Ventes valeur (k€)	1 649,92
Evol. valeur	2,90
CAM Valeur (K€)	21 092,16
Evol. Cam Valeur	-1,20
Prix moyen volume	29,43
Evol.prix moyen en volume	-1,30
CAM Prix	29,87
Evol. CAM Prix	0,80

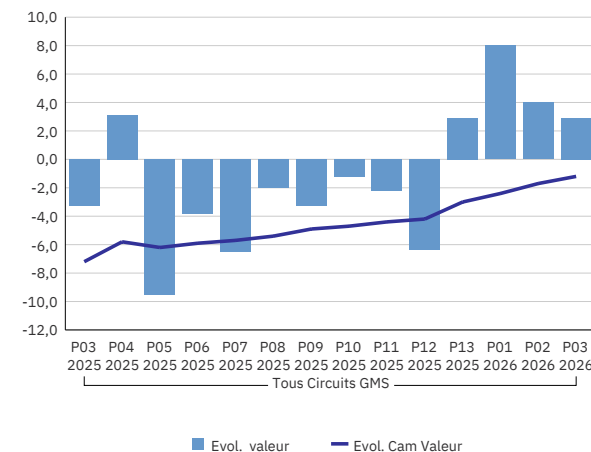
ROCAMADOUR AFFINES AOP

Evolution des ventes en volume



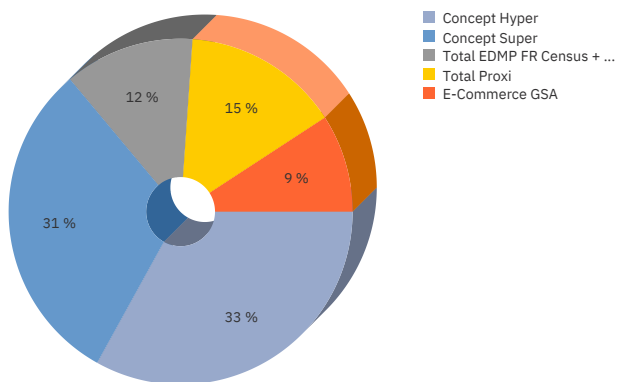
ROCAMADOUR AFFINES AOP

Evolution des ventes en valeur



ROCAMADOUR AFFINES AOP

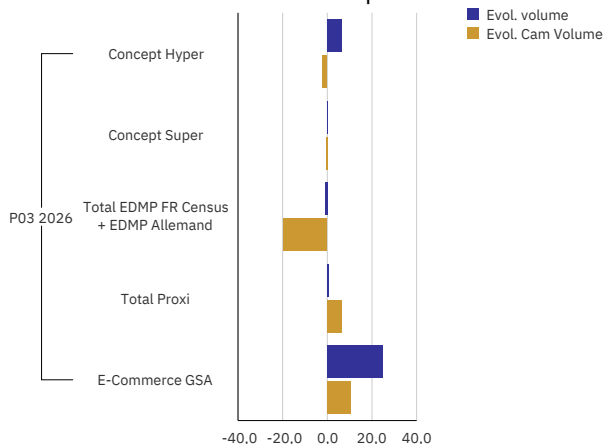
Repartition des vente en volume en cumul annuel mobile



ROCAMADOUR AFFINES AOP, P03 2026

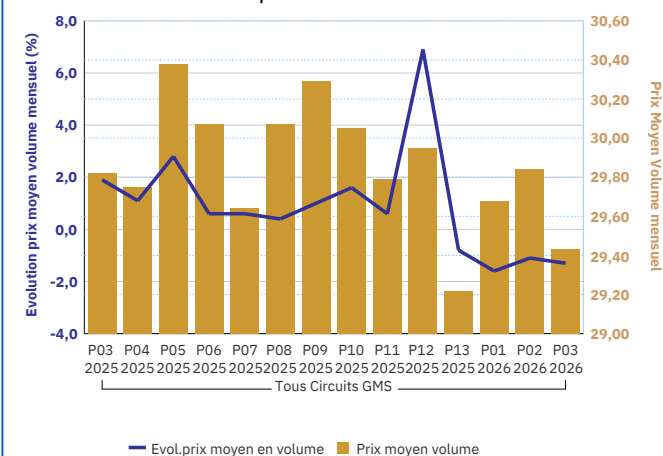
ROCAMADOUR AFFINES AOP

Evolution des ventes par circuit



ROCAMADOUR AFFINES AOP

Evolution des prix de vente consommateur



Pour en savoir plus : [Glossaire](#)

PELARDON AFFINES AOP

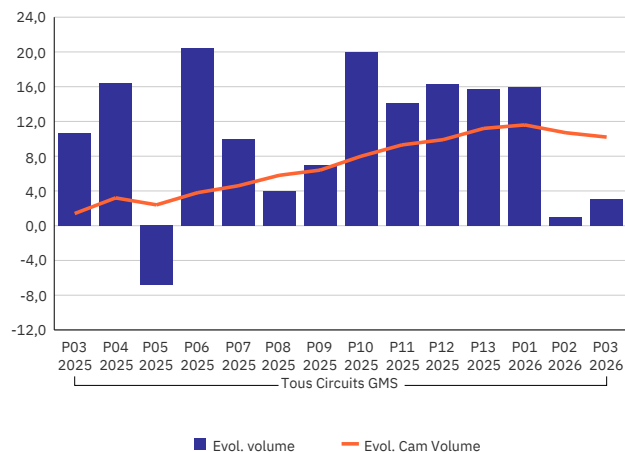
Tous Circuits GMS

P03 2026

Ventes en tonnes	3,41
Evol. volume	3,00
CAM volume (tonnes)	53,23
Evol. Cam Volume	10,20
Ventes valeur (k€)	136,50
Evol. valeur	4,80
CAM Valeur (K€)	2 078,08
Evol. Cam Valeur	12,80
Prix moyen volume	40,02
Evol.prix moyen en volume	1,70
CAM Prix	39,10
Evol. CAM Prix	2,20

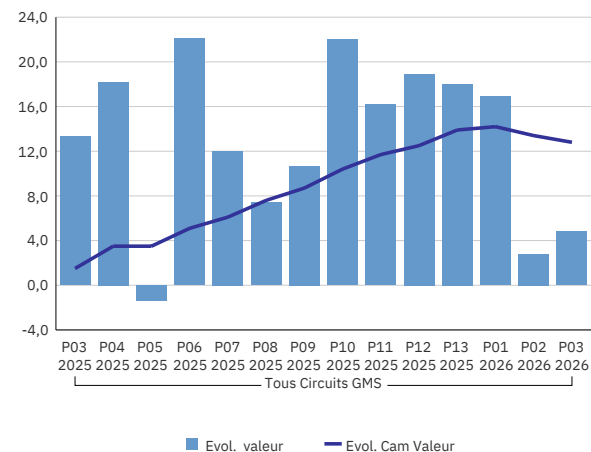
PELARDON AFFINES AOP

Evolution des ventes en volume



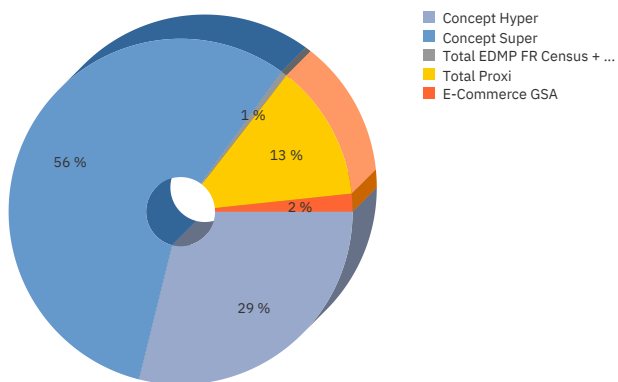
PELARDON AFFINES AOP

Evolution des ventes en valeur



PELARDON AFFINES AOP

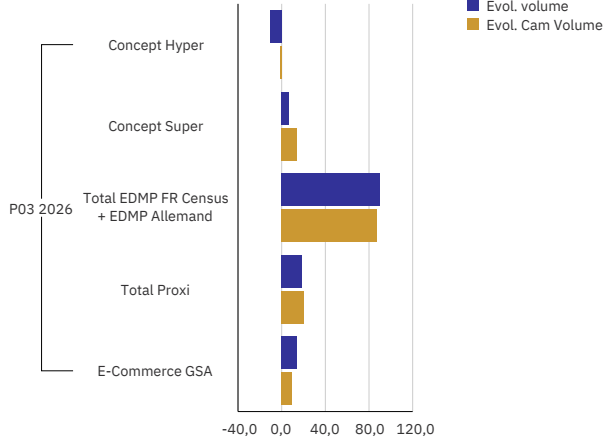
Repartition des vente en volume en cumul annuel mobile



PELARDON AFFINES AOP, P03 2026

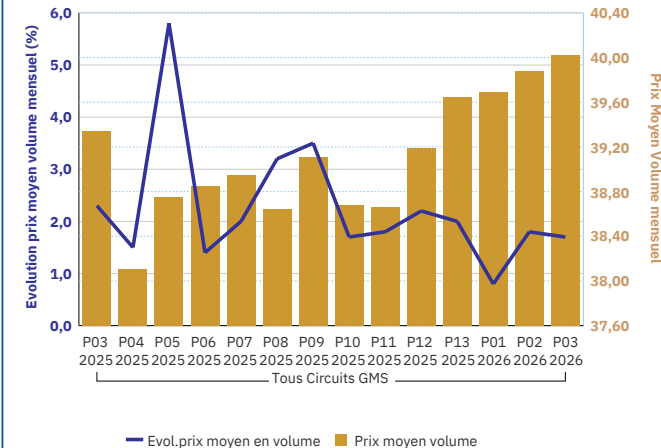
PELARDON AFFINES AOP

Evolution des ventes par circuit



PELARDON AFFINES AOP

Evolution des prix de vente consommateur



Pour en savoir plus : [Glossaire](#)

MACONNAIS AFFINES AOP

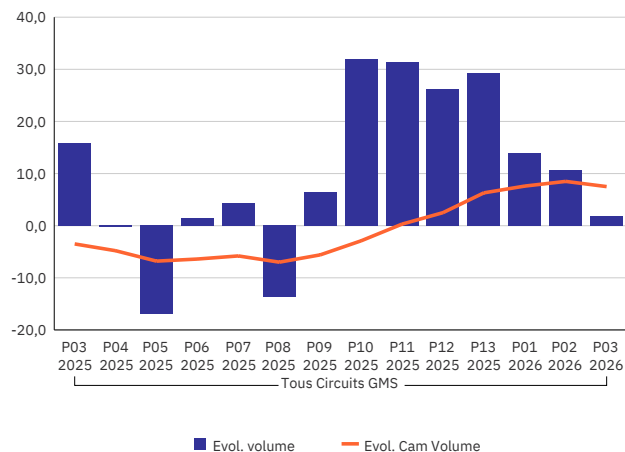
Tous Circuits GMS

P03 2026

Ventes en tonnes	0,91
Evol. volume	1,80
CAM volume (tonnes)	12,86
Evol. Cam Volume	7,50
Ventes valeur (k€)	31,73
Evol. valeur	-0,60
CAM Valeur (K€)	451,63
Evol. Cam Valeur	0,50
Prix moyen volume	34,78
Evol.prix moyen en volume	-2,30
CAM Prix	35,26
Evol. CAM Prix	-6,00

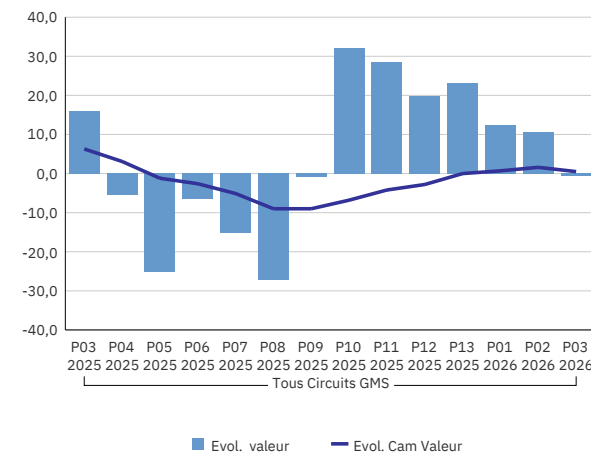
MACONNAIS AFFINES AOP

Evolution des ventes en volume



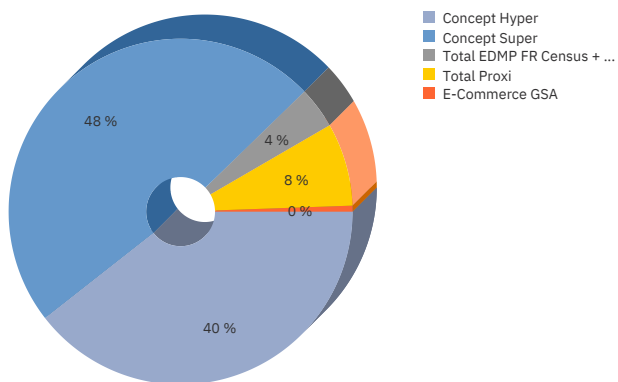
MACONNAIS AFFINES AOP

Evolution des ventes en valeur



MACONNAIS AFFINES AOP

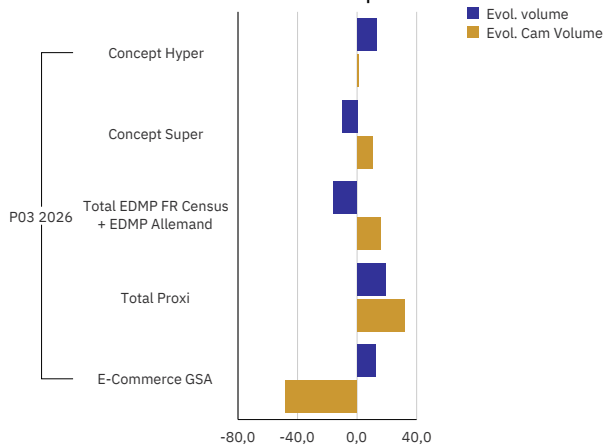
Repartition des vente en volume en cumul annuel mobile



MACONNAIS AFFINES AOP, P03 2026

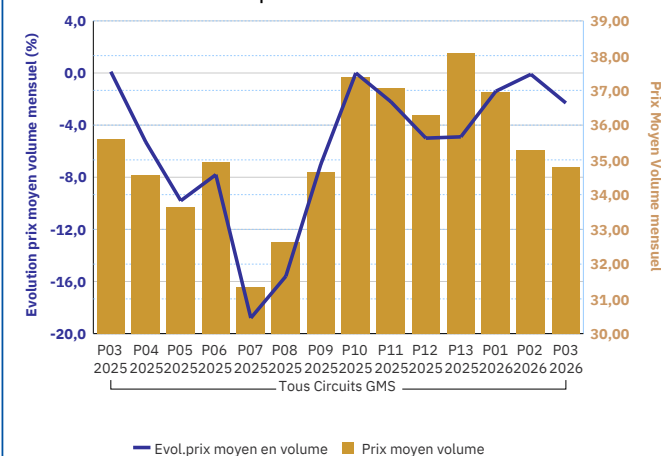
MACONNAIS AFFINES AOP

Evolution des ventes par circuit



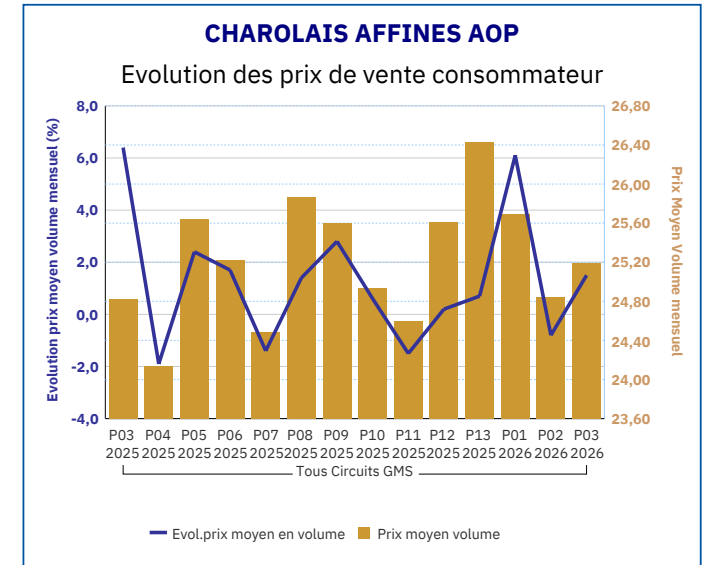
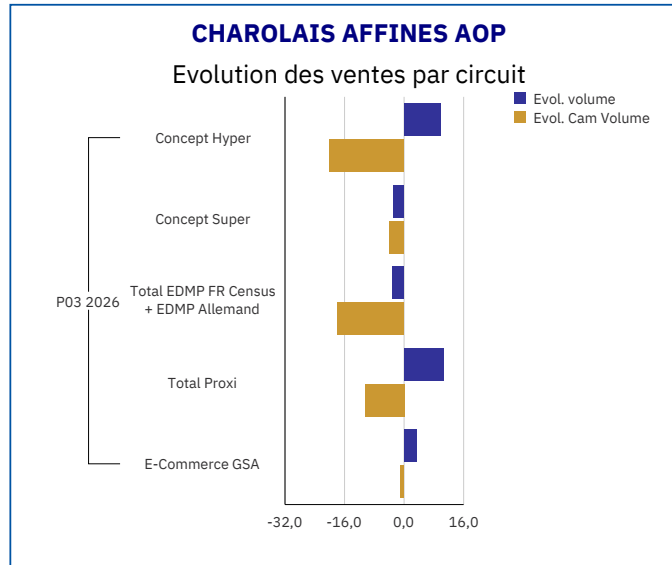
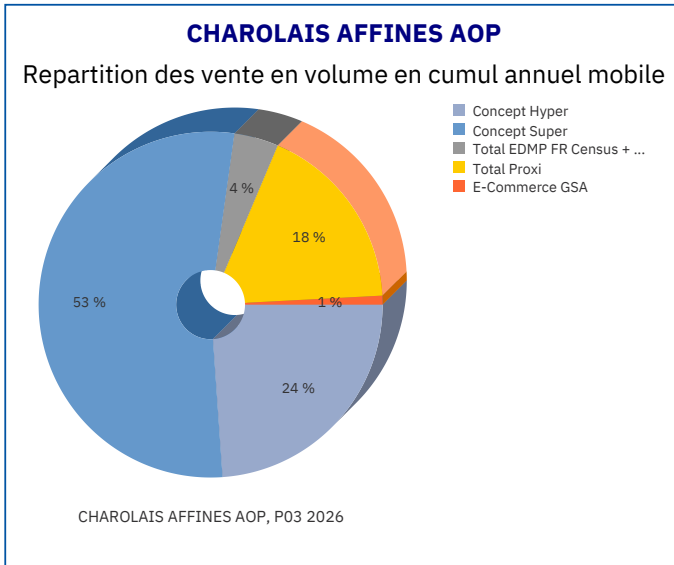
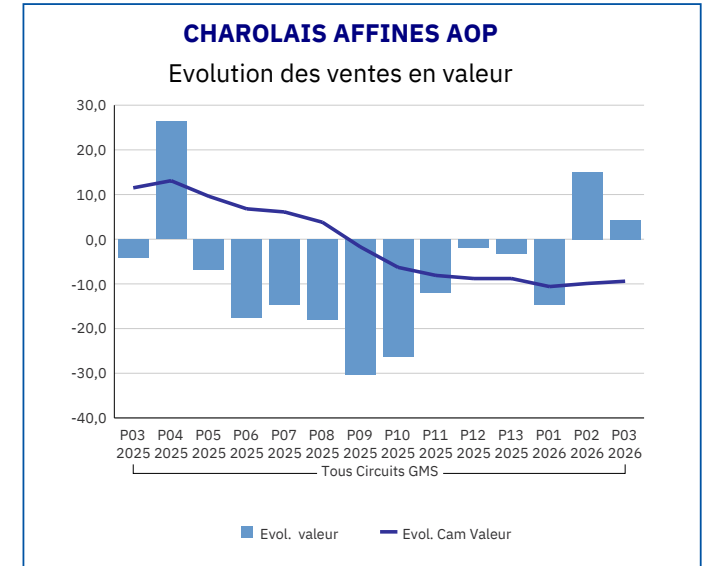
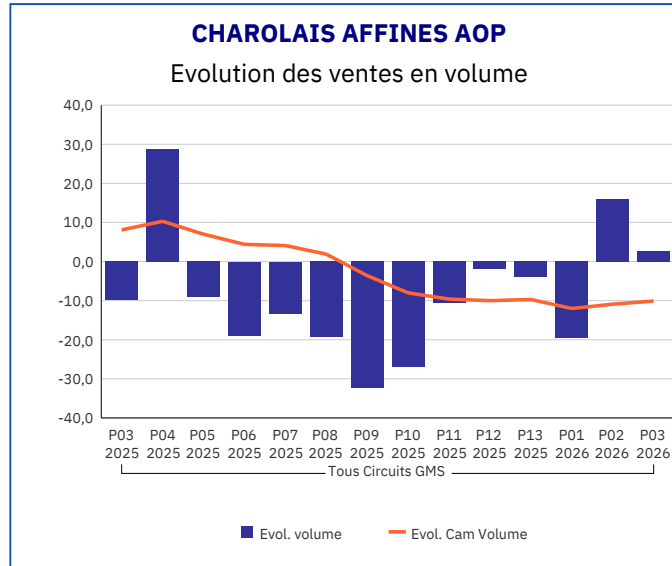
MACONNAIS AFFINES AOP

Evolution des prix de vente consommateur



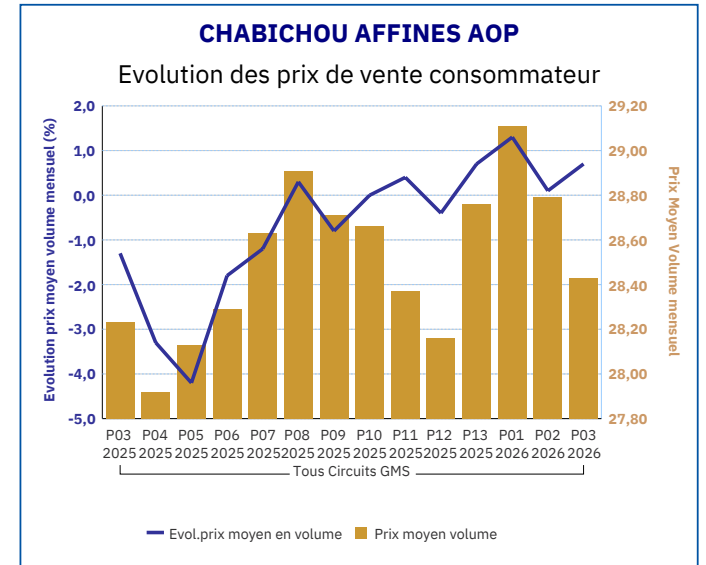
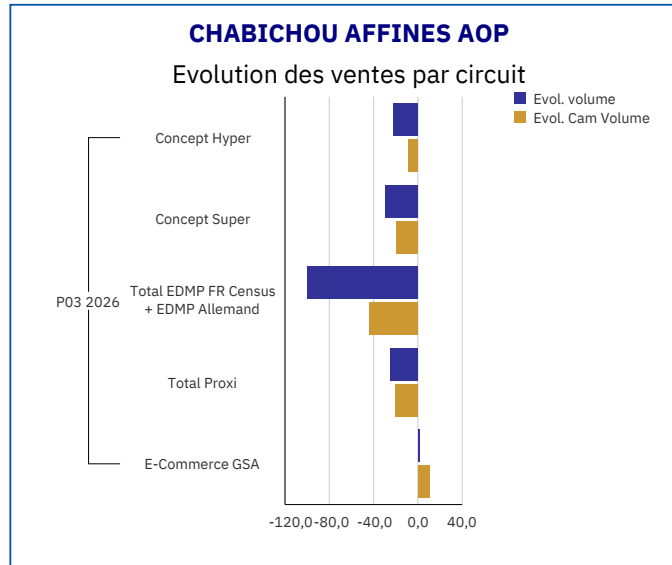
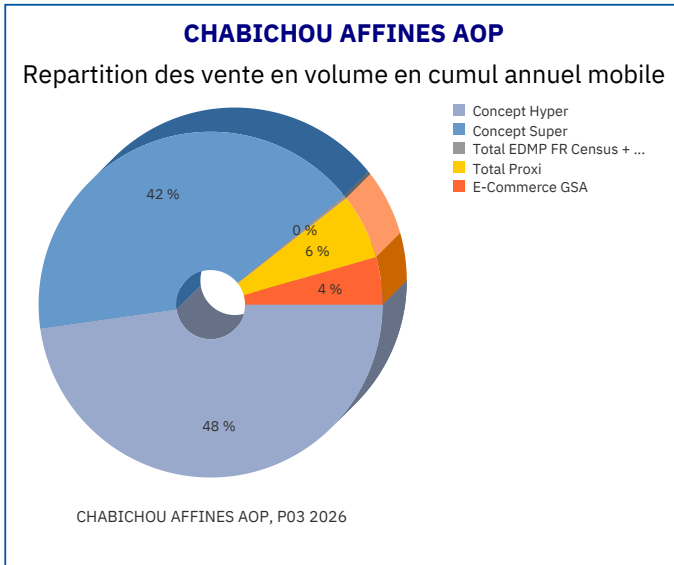
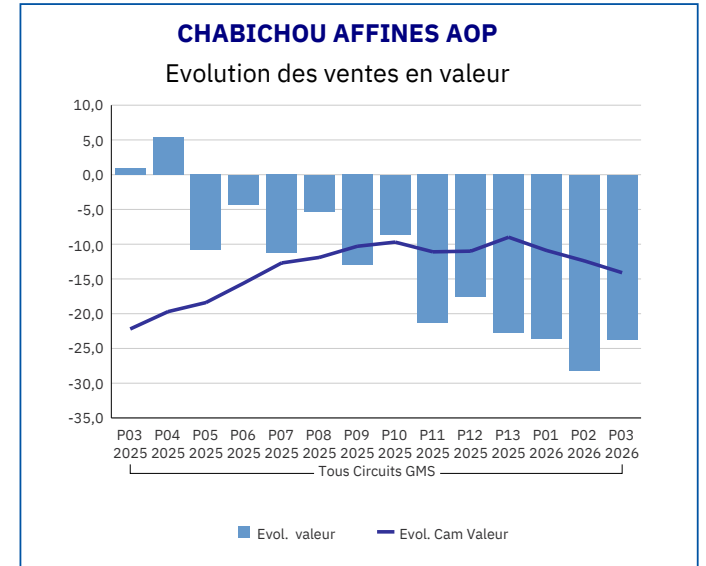
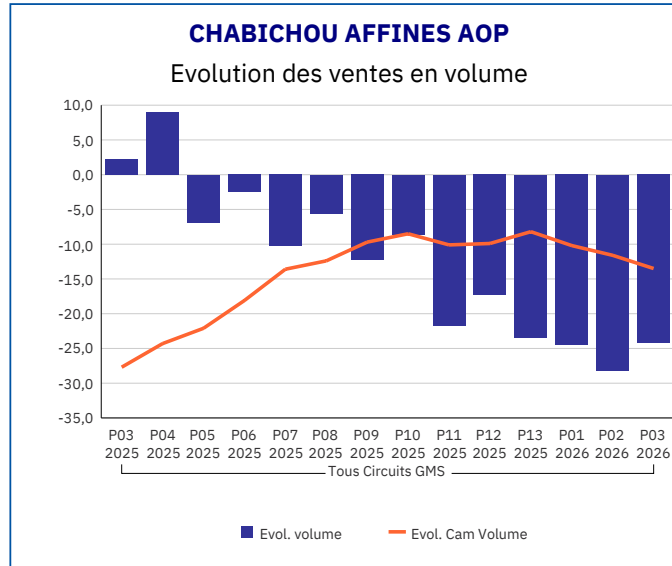
Pour en savoir plus : [Glossaire](#)

CHAROLAIS AFFINES AOP	
Tous Circuits GMS	
P03 2026	
Ventes en tonnes	2,71
Evol. volume	2,70
CAM volume (tonnes)	38,52
Evol. Cam Volume	-10,10
Ventes valeur (k€)	68,33
Evol. valeur	4,30
CAM Valeur (K€)	970,89
Evol. Cam Valeur	-9,40
Prix moyen volume	25,19
Evol.prix moyen en volume	1,50
CAM Prix	25,26
Evol. CAM Prix	1,00



Pour en savoir plus : [Glossaire](#)

CHABICHOU AFFINES AOP	
Tous Circuits GMS	
P03 2026	
Ventes en tonnes	4,57
Evol. volume	-24,20
CAM volume (tonnes)	71,61
Evol. Cam Volume	-13,50
Ventes valeur (k€)	129,99
Evol. valeur	-23,70
CAM Valeur (K€)	2 041,85
Evol. Cam Valeur	-14,10
Prix moyen volume	28,43
Evol.prix moyen en volume	0,70
CAM Prix	28,53
Evol. CAM Prix	-0,70



Pour en savoir plus : [Glossaire](#)

SELLES SUR CHER AFFINES AOP

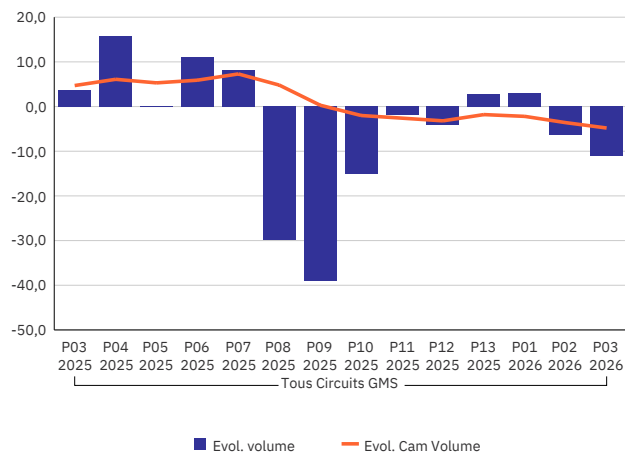
Tous Circuits GMS

P03 2026

Ventes en tonnes	43,12
Evol. volume	-11,10
CAM volume (tonnes)	550,05
Evol. Cam Volume	-4,80
Ventes valeur (k€)	1 130,19
Evol. valeur	-10,30
CAM Valeur (K€)	14 480,88
Evol. Cam Valeur	-4,50
Prix moyen volume	26,21
Evol.prix moyen en volume	0,80
CAM Prix	26,36
Evol. CAM Prix	0,40

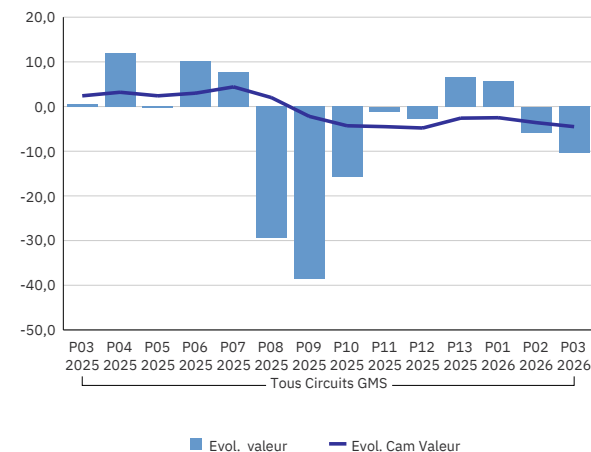
SELLES SUR CHER AFFINES AOP

Evolution des ventes en volume



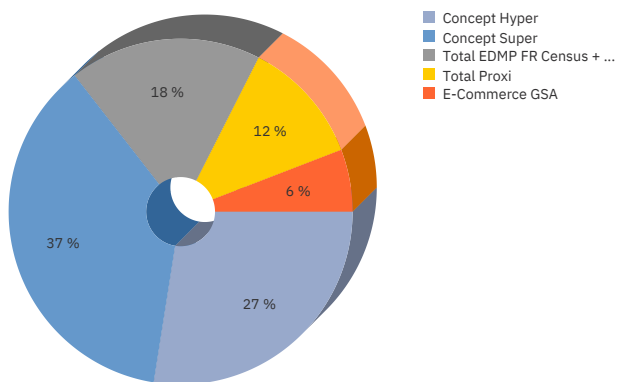
SELLES SUR CHER AFFINES AOP

Evolution des ventes en valeur



SELLES SUR CHER AFFINES AOP

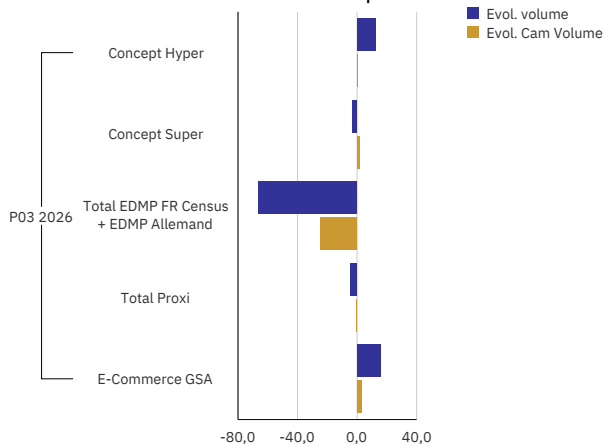
Repartition des vente en volume en cumul annuel mobile



SELLES SUR CHER AFFINES AOP, P03 2026

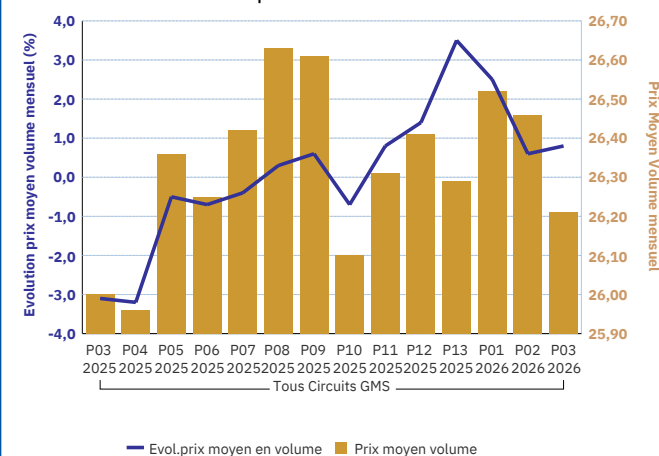
SELLES SUR CHER AFFINES AOP

Evolution des ventes par circuit



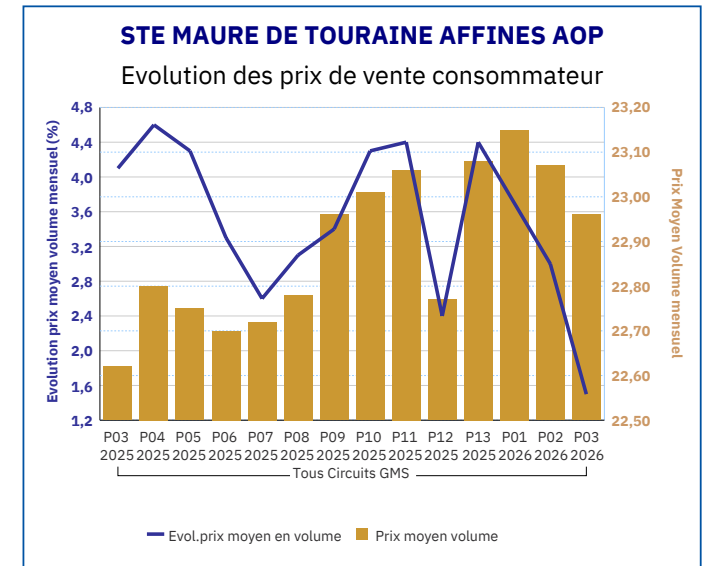
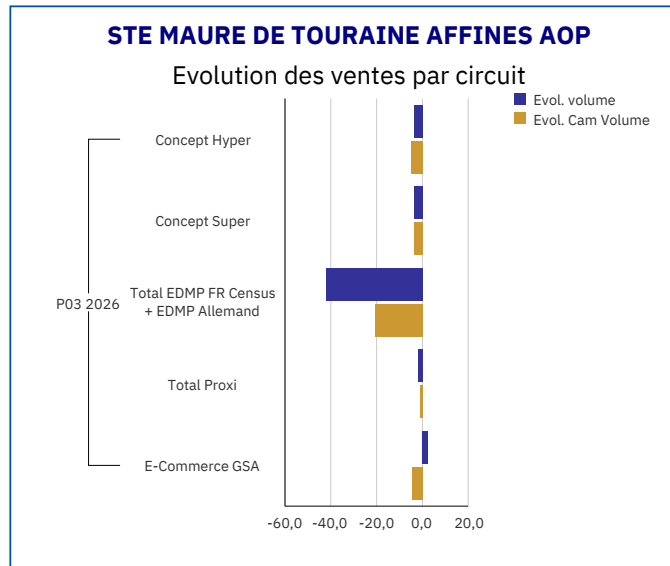
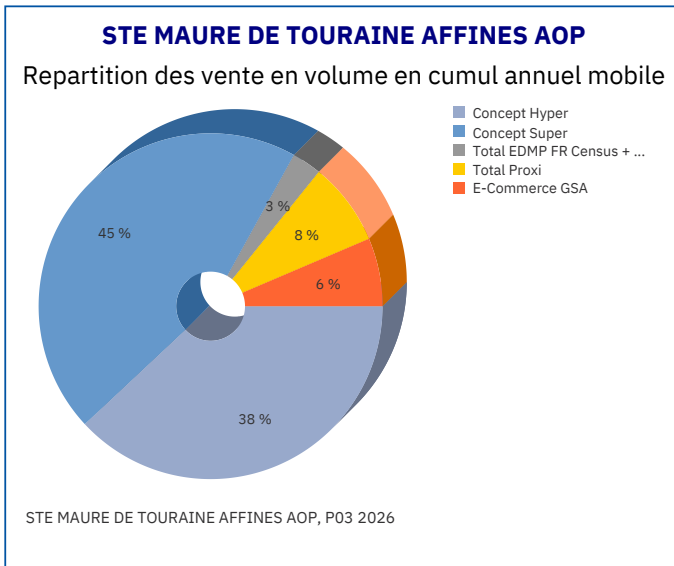
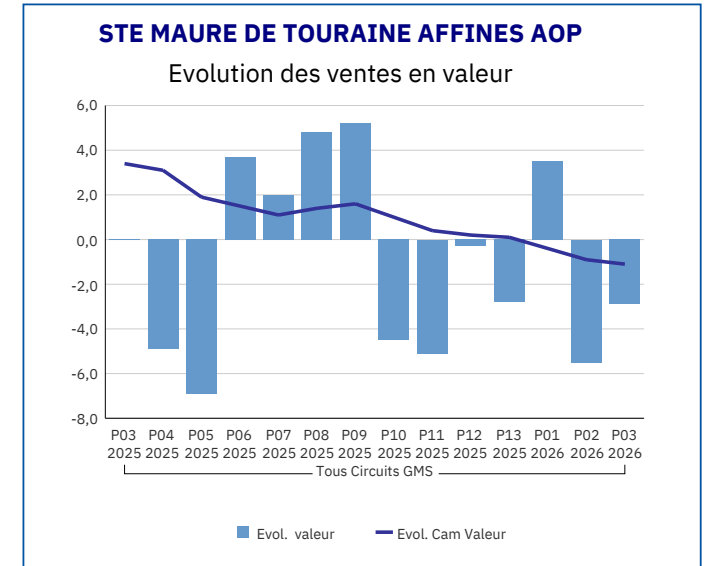
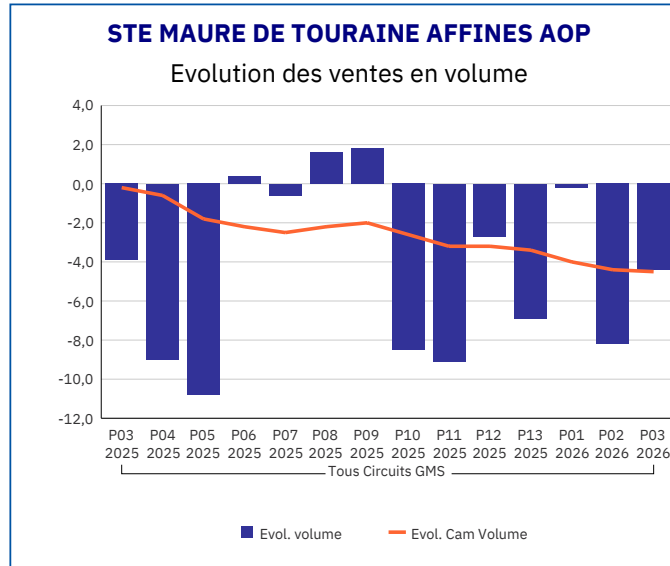
SELLES SUR CHER AFFINES AOP

Evolution des prix de vente consommateur



Pour en savoir plus : [Glossaire](#)

STE MAURE DE TOURAINE AFFINES AOP	
Tous Circuits GMS	
P03 2026	
Ventes en tonnes	55,57
Evol. volume	-4,40
CAM volume (tonnes)	787,09
Evol. Cam Volume	-4,50
Ventes valeur (k€)	1 276,09
Evol. valeur	-2,90
CAM Valeur (K€)	18 031,24
Evol. Cam Valeur	-1,10
Prix moyen volume	22,96
Evol.prix moyen en volume	1,50
CAM Prix	22,91
Evol. CAM Prix	3,50



Pour en savoir plus : [Glossaire](#)

POULIGNY ST PIERRE AFFINES AOP

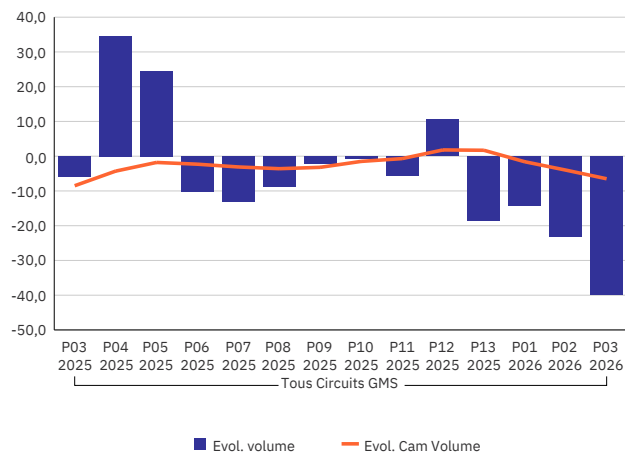
Tous Circuits GMS

P03 2026

Ventes en tonnes	1,30
Evol. volume	-39,80
CAM volume (tonnes)	27,24
Evol. Cam Volume	-6,50
Ventes valeur (k€)	40,93
Evol. valeur	-37,00
CAM Valeur (K€)	814,57
Evol. Cam Valeur	-6,10
Prix moyen volume	31,57
Evol.prix moyen en volume	4,60
CAM Prix	29,92
Evol. CAM Prix	0,50

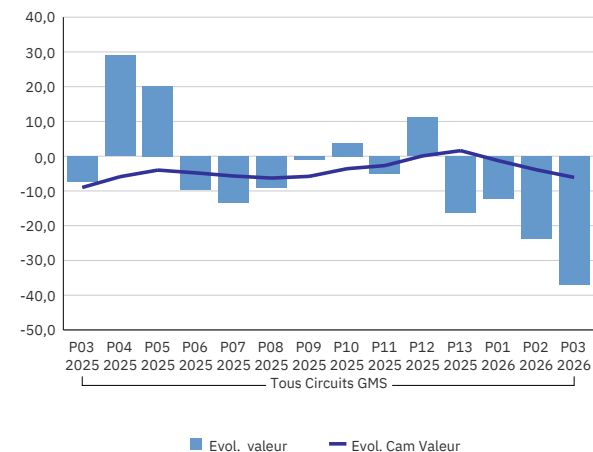
POULIGNY ST PIERRE AFFINES AOP

Evolution des ventes en volume



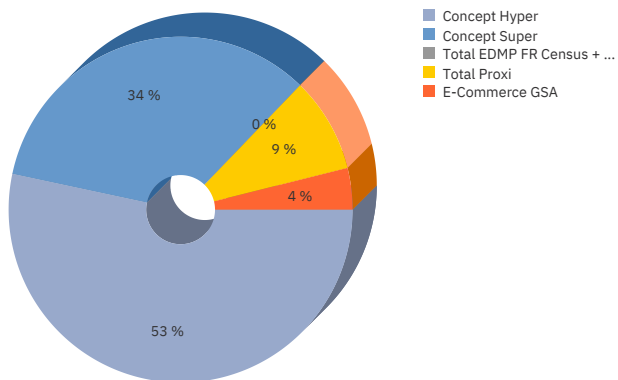
POULIGNY ST PIERRE AFFINES AOP

Evolution des ventes en valeur



POULIGNY ST PIERRE AFFINES AOP

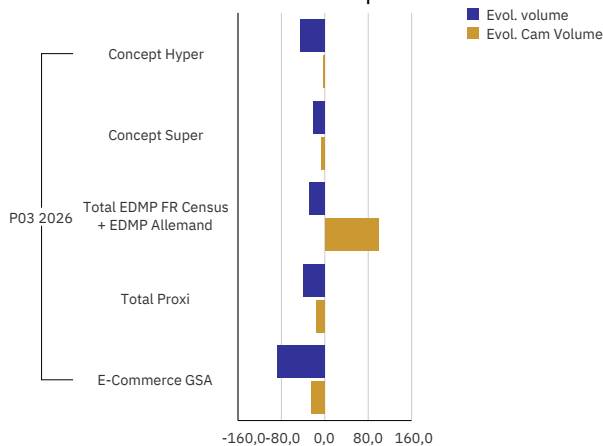
Repartition des vente en volume en cumul annuel mobile



POULIGNY ST PIERRE AFFINES AOP, P03 2026

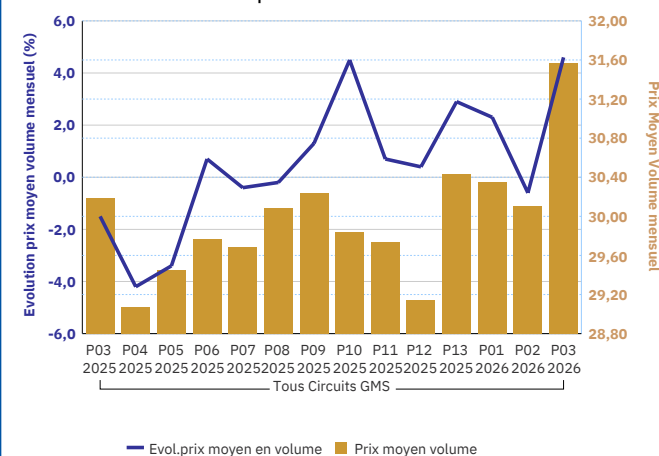
POULIGNY ST PIERRE AFFINES AOP

Evolution des ventes par circuit



POULIGNY ST PIERRE AFFINES AOP

Evolution des prix de vente consommateur



Pour en savoir plus : [Glossaire](#)

NON SIQO FROMAGE DE CHEVRE LS

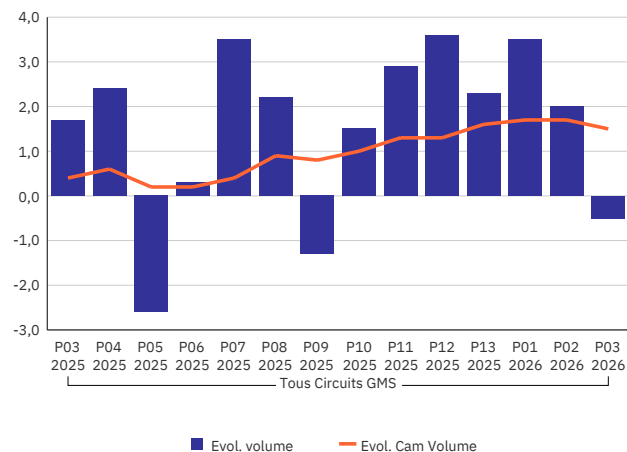
Tous Circuits GMS

P03 2026

Ventes en tonnes	3 726,55
Evol. volume	-0,50
CAM volume (tonnes)	48 558,13
Evol. Cam Volume	1,50
Ventes valeur (k€)	47 782,38
Evol. valeur	-0,90
CAM Valeur (K€)	629 188,73
Evol. Cam Valeur	1,20
Prix moyen volume	12,82
Evol.prix moyen en volume	-0,30
CAM Prix	12,96
Evol. CAM Prix	-0,30

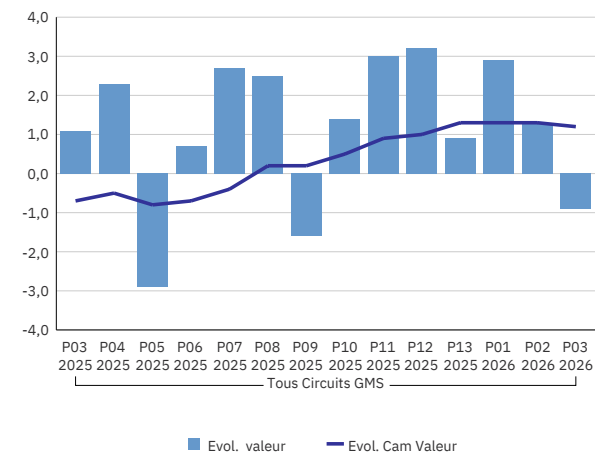
NON SIQO FROMAGE DE CHEVRE LS

Evolution des ventes en volume



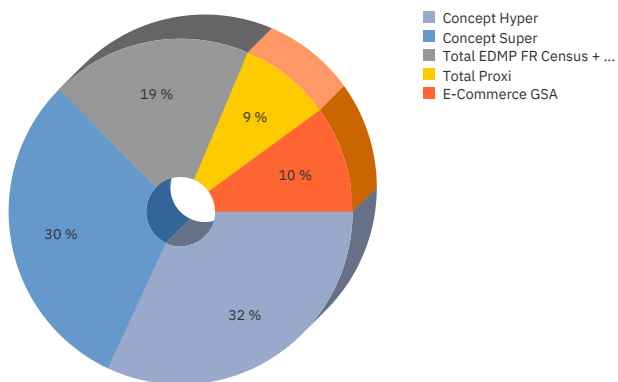
NON SIQO FROMAGE DE CHEVRE LS

Evolution des ventes en valeur



NON SIQO FROMAGE DE CHEVRE LS

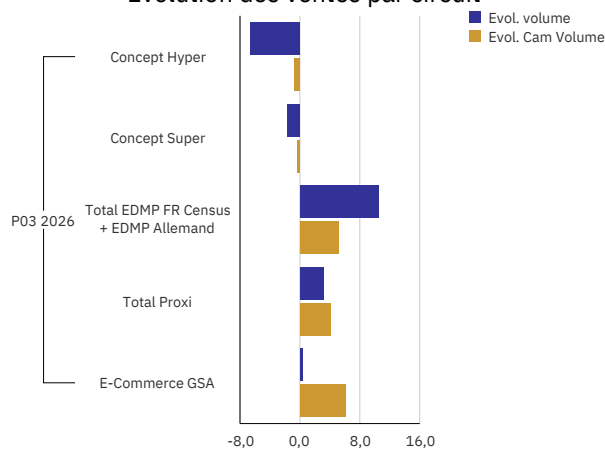
Repartition des vente en volume en cumul annuel mobile



NON SIQO FROMAGE DE CHEVRE LS, P03 2026

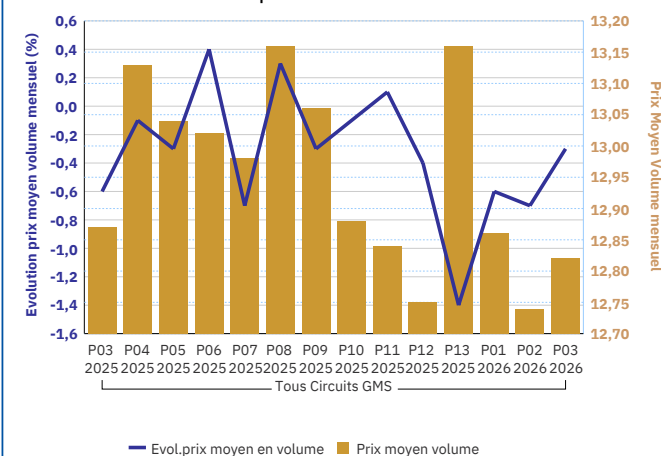
NON SIQO FROMAGE DE CHEVRE LS

Evolution des ventes par circuit



NON SIQO FROMAGE DE CHEVRE LS

Evolution des prix de vente consommateur



Pour en savoir plus : [Glossaire](#)

FRAIS NON SIQO FROMAGE DE CHEVRE LS

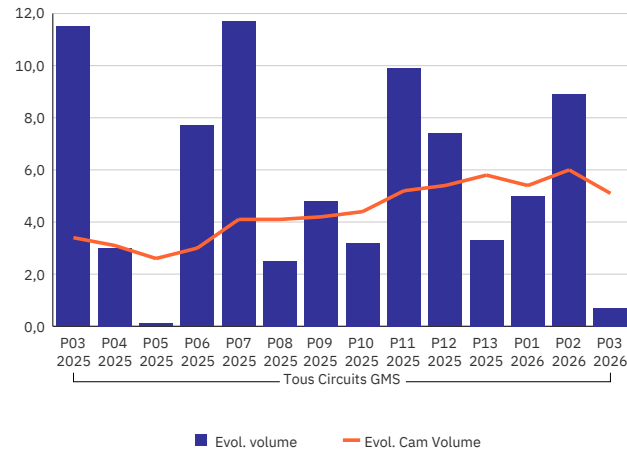
Tous Circuits GMS

P03 2026

Ventes en tonnes	560,13
Evol. volume	0,70
CAM volume (tonnes)	7 408,75
Evol. Cam Volume	5,10
Ventes valeur (k€)	7 303,04
Evol. valeur	-0,70
CAM Valeur (K€)	99 224,16
Evol. Cam Valeur	2,40
Prix moyen volume	13,04
Evol.prix moyen en volume	-1,40
CAM Prix	13,38
Evol. CAM Prix	-2,50

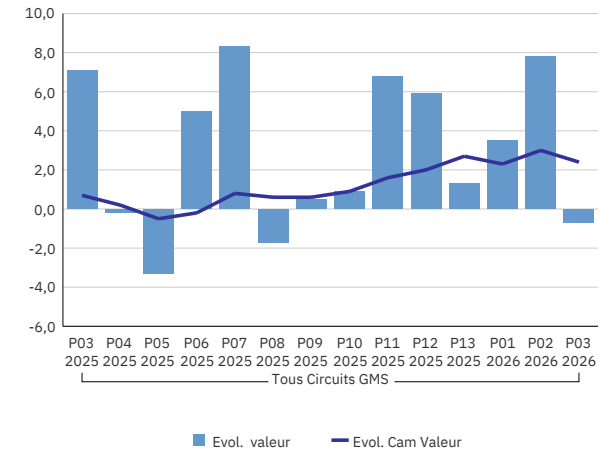
FRAIS NON SIQO FROMAGE DE CHEVRE LS

Evolution des ventes en volume



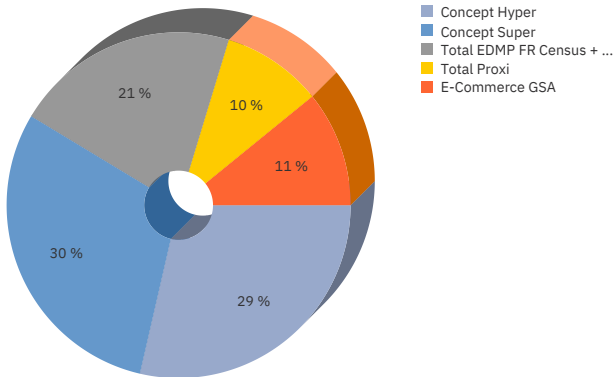
FRAIS NON SIQO FROMAGE DE CHEVRE LS

Evolution des ventes en valeur



FRAIS NON SIQO FROMAGE DE CHEVRE LS

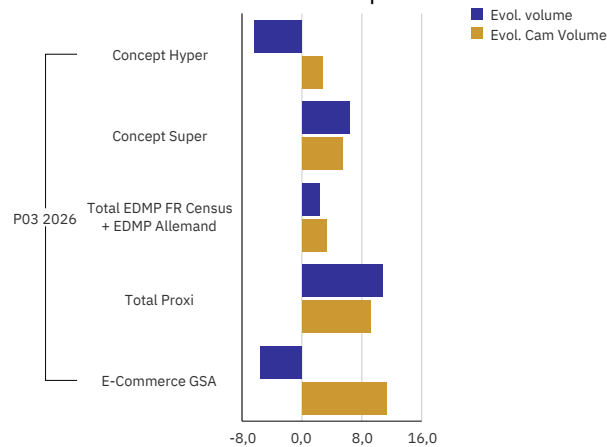
Repartition des vente en volume en cumul annuel mobile



FRAIS NON SIQO FROMAGE DE CHEVRE LS, P03 2026

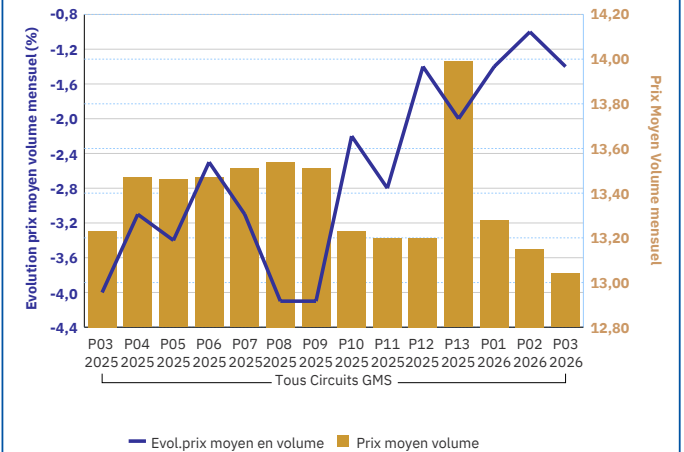
FRAIS NON SIQO FROMAGE DE CHEVRE LS

Evolution des ventes par circuit



FRAIS NON SIQO FROMAGE DE CHEVRE LS

Evolution des prix de vente consommateur



Pour en savoir plus : [Glossaire](#)

AUTRES FORMES FRAIS NON SIQO

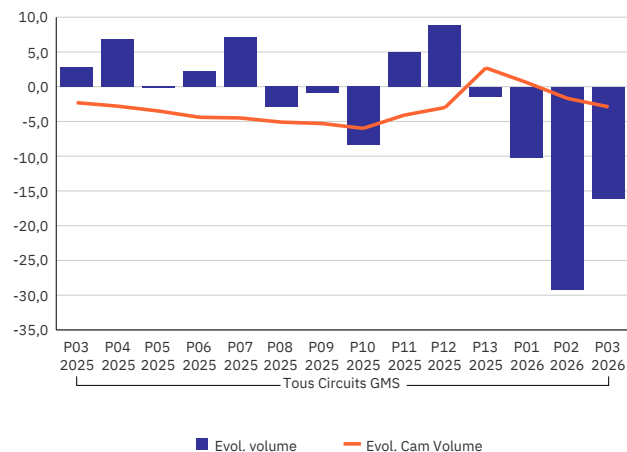
Tous Circuits GMS

P03 2026

Ventes en tonnes	6,54
Evol. volume	-16,10
CAM volume (tonnes)	119,24
Evol. Cam Volume	-2,90
Ventes valeur (k€)	149,37
Evol. valeur	-22,40
CAM Valeur (K€)	2 932,58
Evol. Cam Valeur	-7,30
Prix moyen volume	22,84
Evol.prix moyen en volume	-7,50
CAM Prix	24,32
Evol. CAM Prix	-4,70

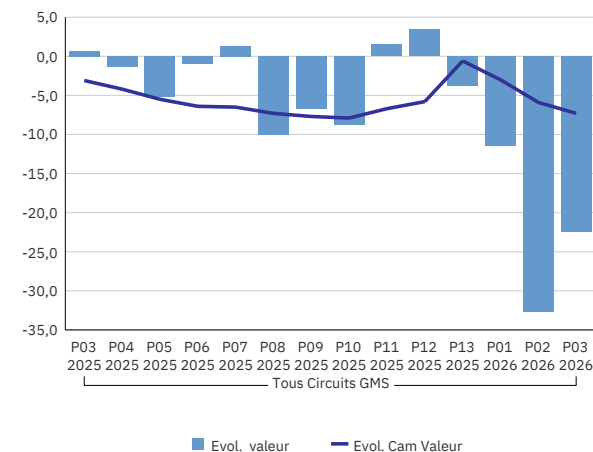
AUTRES FORMES FRAIS NON SIQO

Evolution des ventes en volume



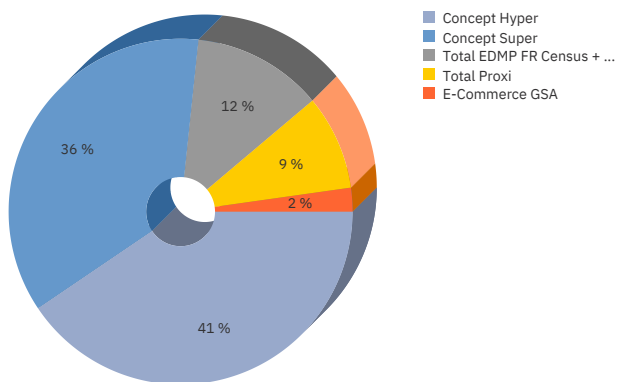
AUTRES FORMES FRAIS NON SIQO

Evolution des ventes en valeur



AUTRES FORMES FRAIS NON SIQO

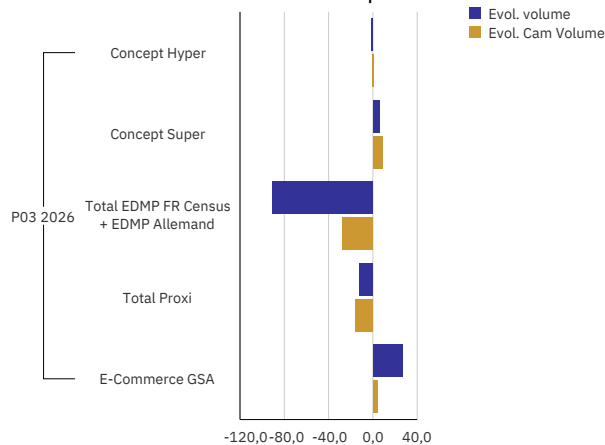
Repartition des vente en volume en cumul annuel mobile



AUTRES FORMES FRAIS NON SIQO, P03 2026

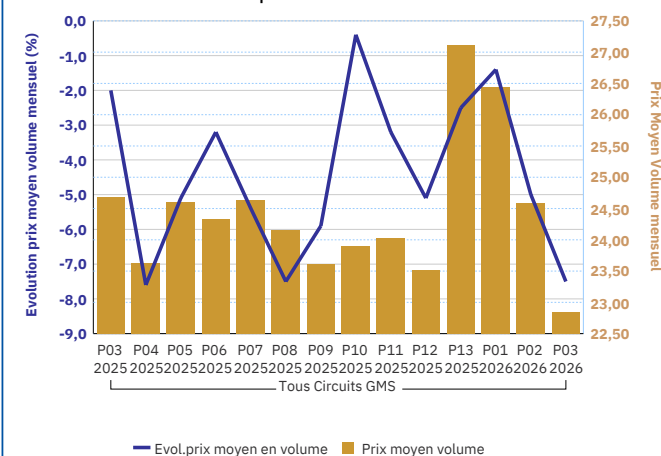
AUTRES FORMES FRAIS NON SIQO

Evolution des ventes par circuit



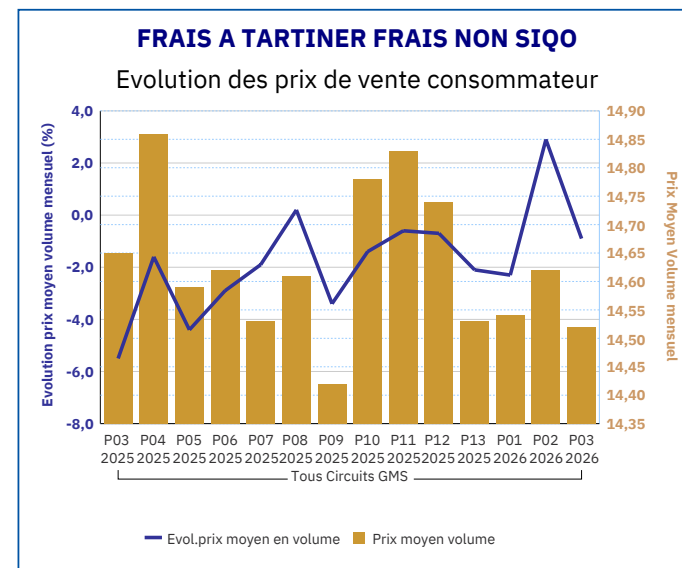
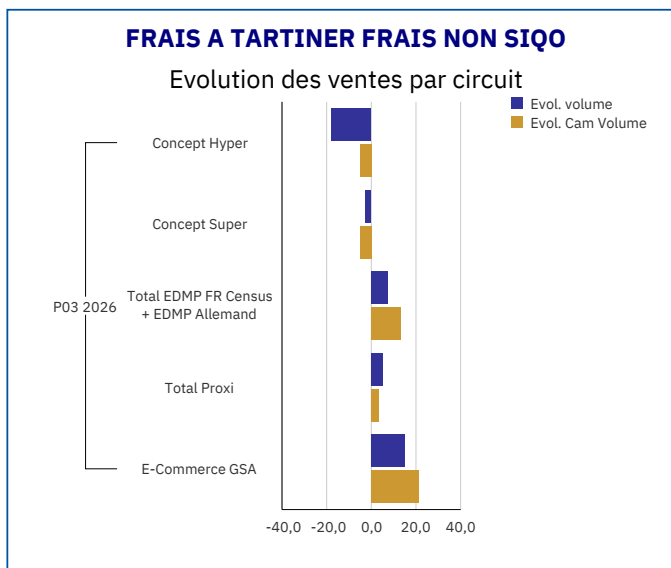
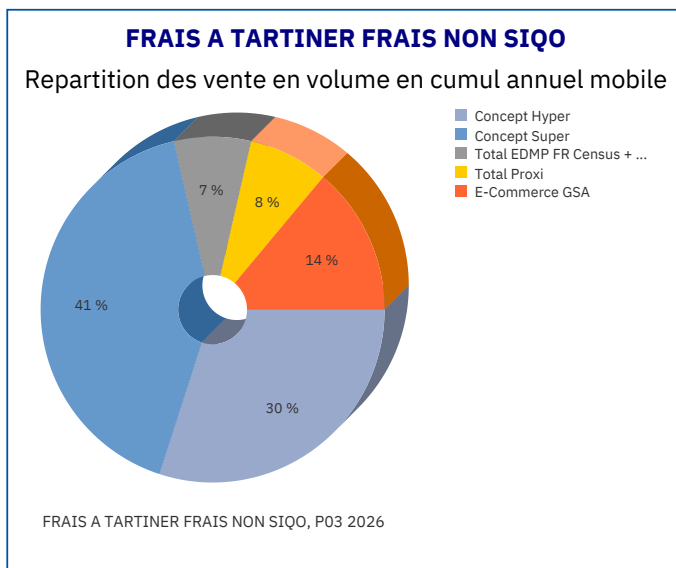
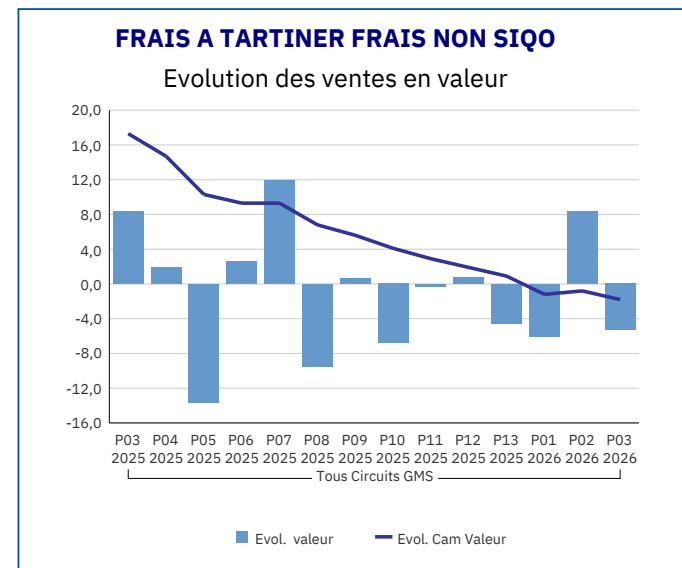
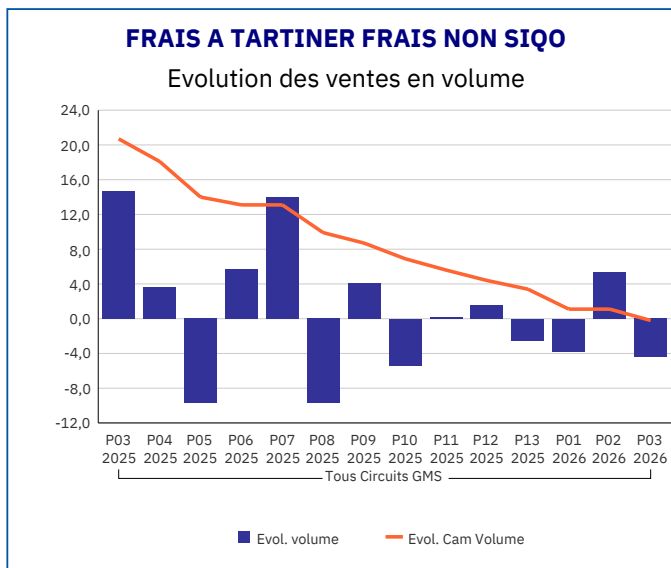
AUTRES FORMES FRAIS NON SIQO

Evolution des prix de vente consommateur



Pour en savoir plus : [Glossaire](#)

FRAIS A TARTINER FRAIS NON SIQO	
Tous Circuits GMS	
P03 2026	
Ventes en tonnes	52,09
Evol. volume	-4,40
CAM volume (tonnes)	701,51
Evol. Cam Volume	-0,20
Ventes valeur (k€)	756,53
Evol. valeur	-5,30
CAM Valeur (K€)	10 261,88
Evol. Cam Valeur	-1,80
Prix moyen volume	14,52
Evol.prix moyen en volume	-0,90
CAM Prix	14,63
Evol. CAM Prix	-1,50



Pour en savoir plus : [Glossaire](#)

AUTRES BUCHES BUCHETTES FRAIS NON SIQO

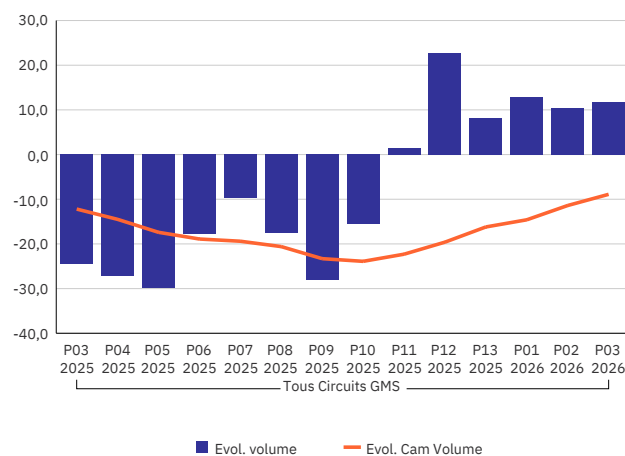
Tous Circuits GMS

P03 2026

Ventes en tonnes	25,49
Evol. volume	11,70
CAM volume (tonnes)	336,39
Evol. Cam Volume	-8,90
Ventes valeur (k€)	451,21
Evol. valeur	12,20
CAM Valeur (K€)	6 103,62
Evol. Cam Valeur	-9,60
Prix moyen volume	17,70
Evol.prix moyen en volume	0,40
CAM Prix	18,12
Evol. CAM Prix	-0,50

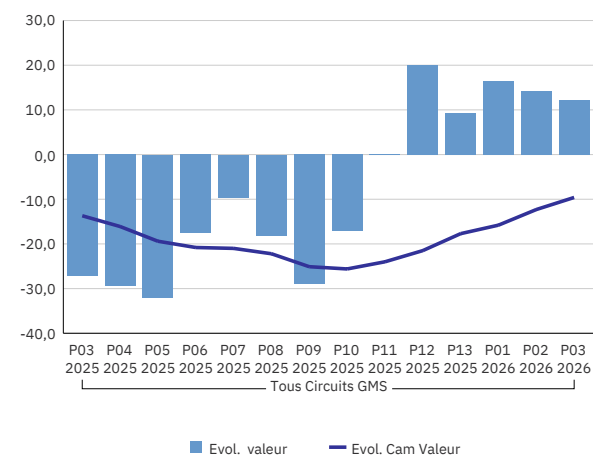
AUTRES BUCHES BUCHETTES FRAIS NON SIQO

Evolution des ventes en volume



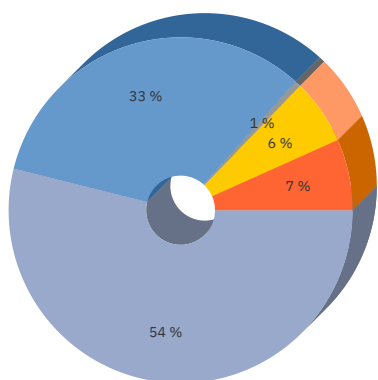
AUTRES BUCHES BUCHETTES FRAIS NON SIQO

Evolution des ventes en valeur



AUTRES BUCHES BUCHETTES FRAIS NON SIQO

Repartition des vente en volume en cumul annuel mobile

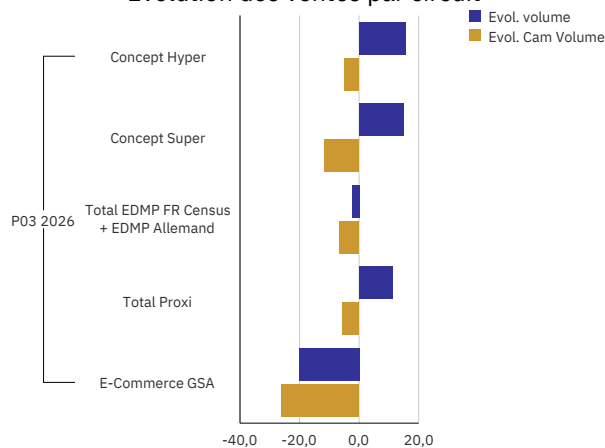


- Concept Hyper
- Concept Super
- Total EDMP FR Censu + ...
- Total Proxi
- E-Commerce GSA

AUTRES BUCHES BUCHETTES FRAIS NON SIQO, P03 2026

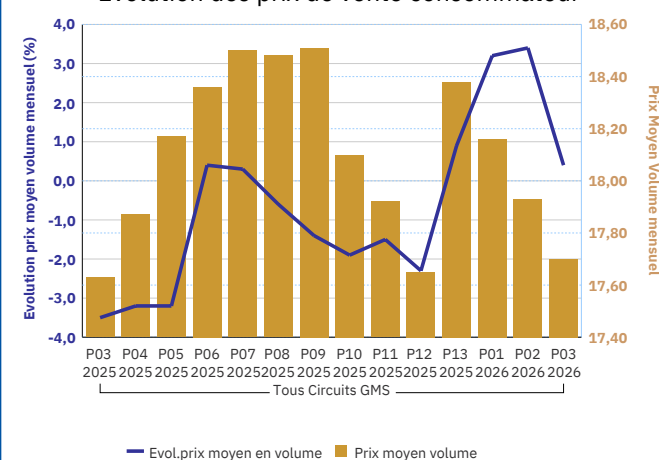
AUTRES BUCHES BUCHETTES FRAIS NON SIQO

Evolution des ventes par circuit



AUTRES BUCHES BUCHETTES FRAIS NON SIQO

Evolution des prix de vente consommateur



Pour en savoir plus : [Glossaire](#)

AUTRES CROTTINS FRAIS NON SIQO

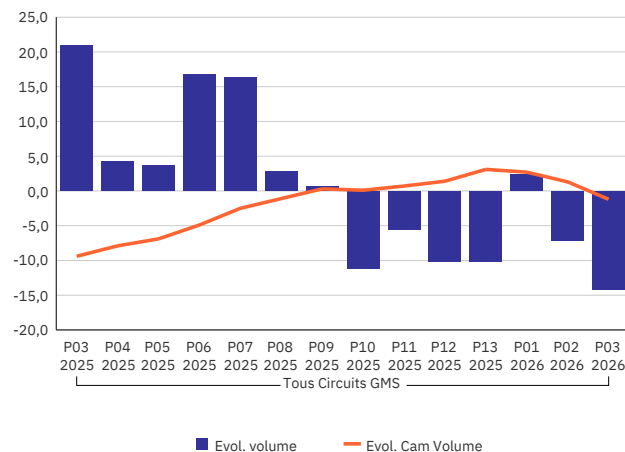
Tous Circuits GMS

P03 2026

Ventes en tonnes	2,28
Evol. volume	-14,20
CAM volume (tonnes)	33,89
Evol. Cam Volume	-1,20
Ventes valeur (k€)	66,21
Evol. valeur	-44,90
CAM Valeur (K€)	1 261,35
Evol. Cam Valeur	-24,80
Prix moyen volume	28,99
Evol.prix moyen en volume	-35,80
CAM Prix	36,88
Evol. CAM Prix	-24,90

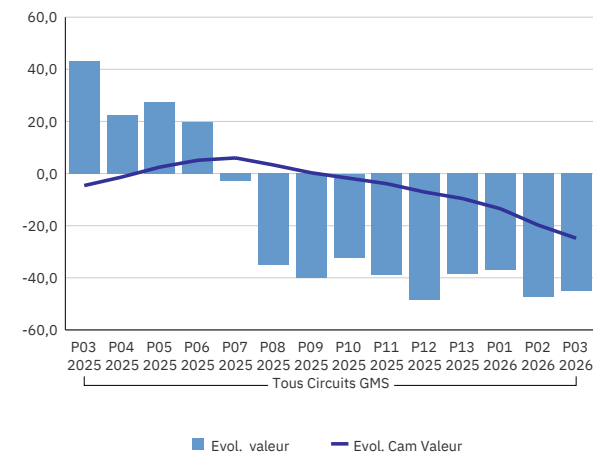
AUTRES CROTTINS FRAIS NON SIQO

Evolution des ventes en volume



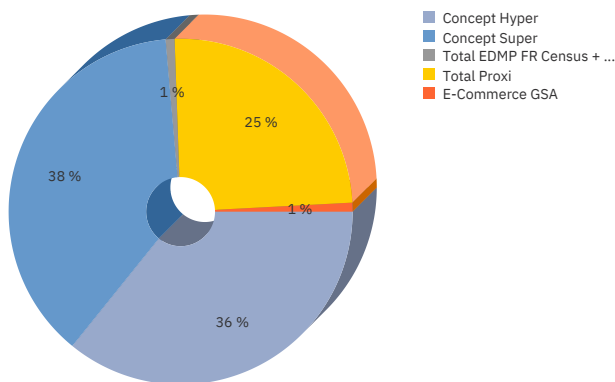
AUTRES CROTTINS FRAIS NON SIQO

Evolution des ventes en valeur



AUTRES CROTTINS FRAIS NON SIQO

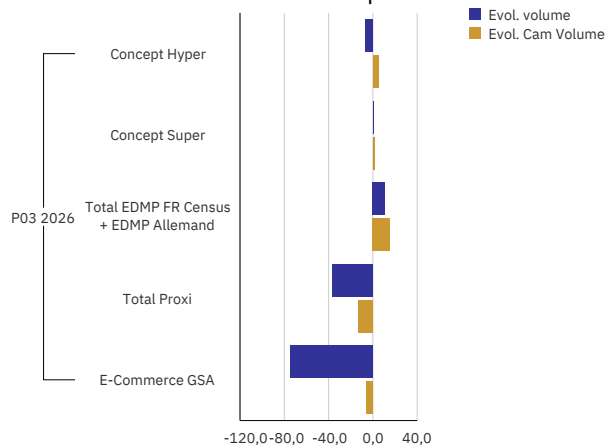
Repartition des vente en volume en cumul annuel mobile



AUTRES CROTTINS FRAIS NON SIQO, P03 2026

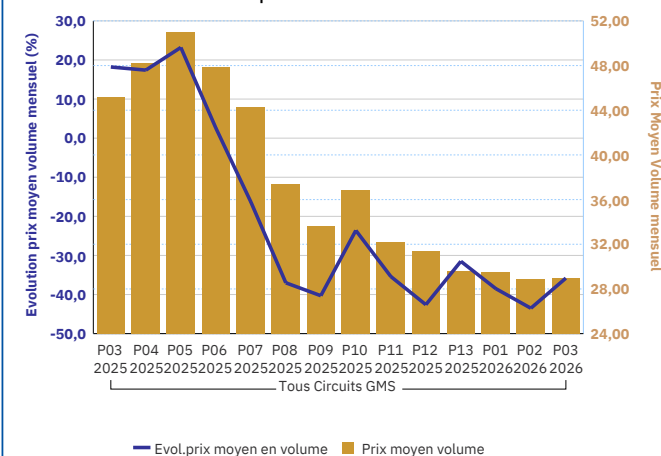
AUTRES CROTTINS FRAIS NON SIQO

Evolution des ventes par circuit



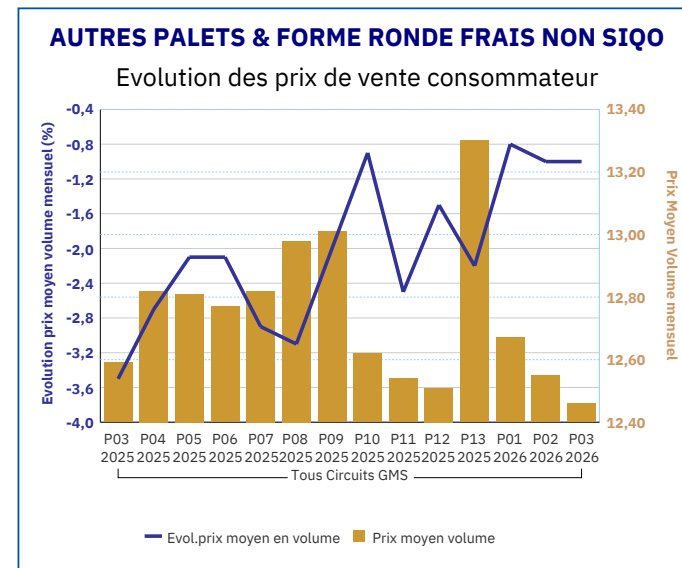
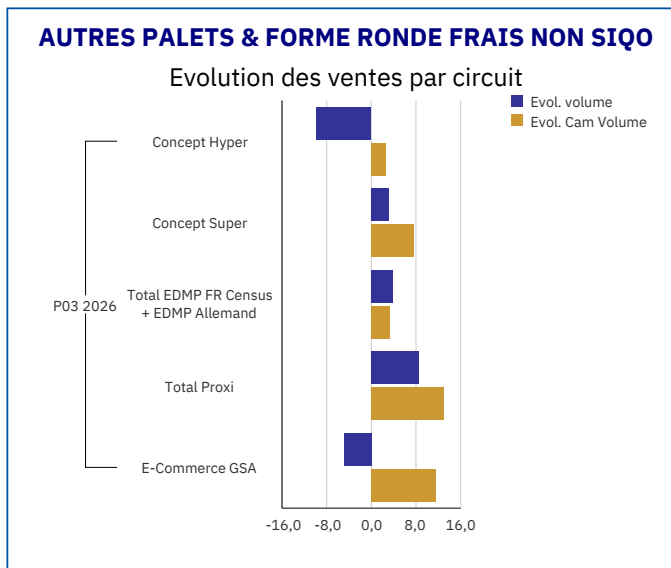
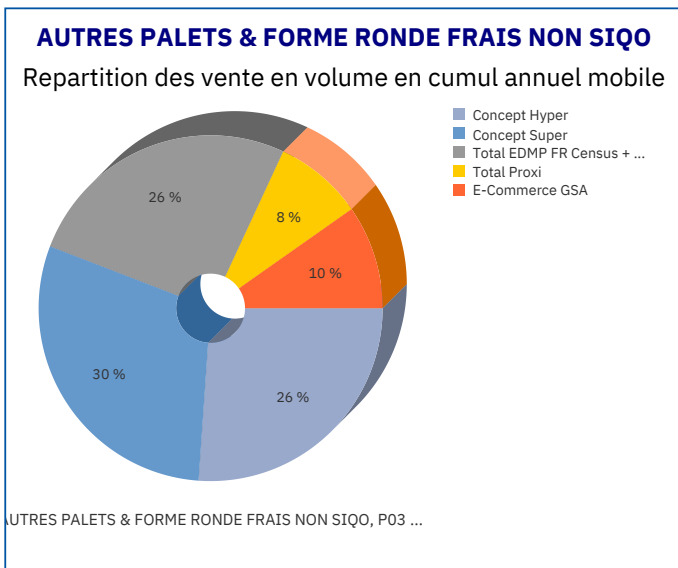
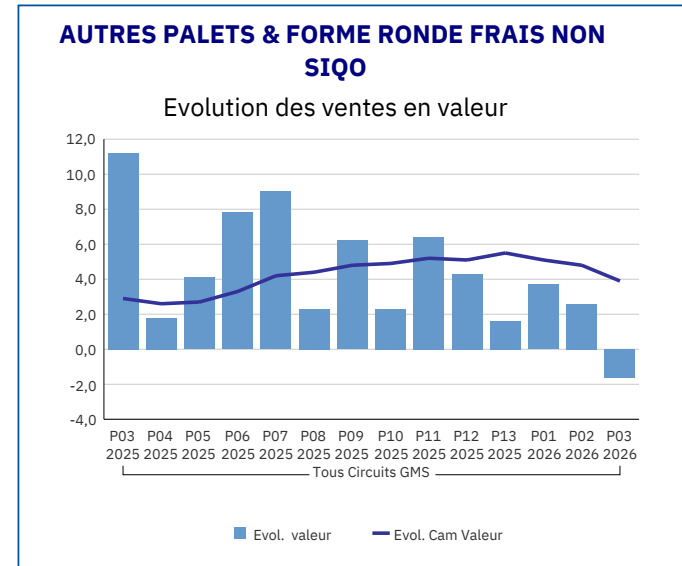
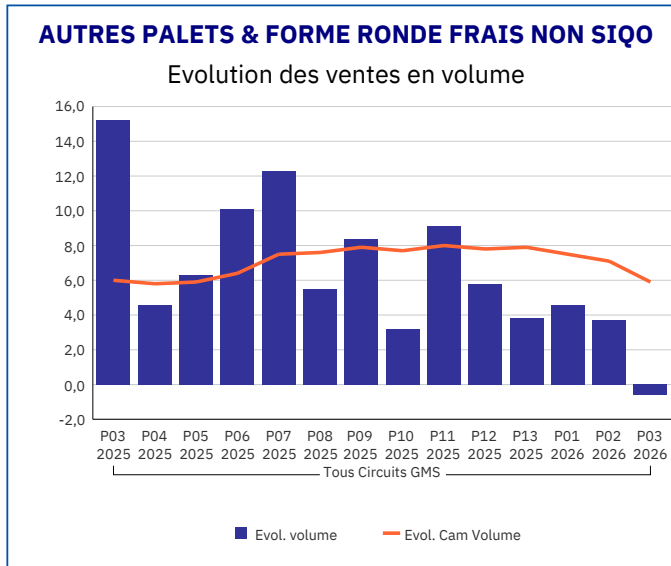
AUTRES CROTTINS FRAIS NON SIQO

Evolution des prix de vente consommateur



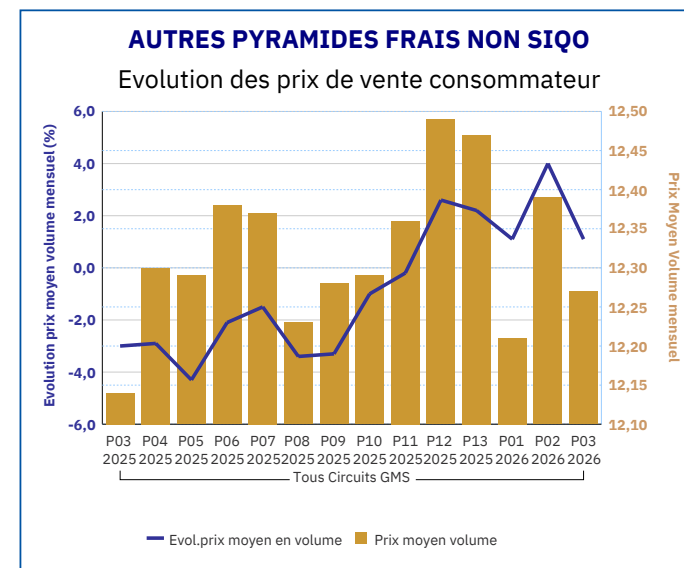
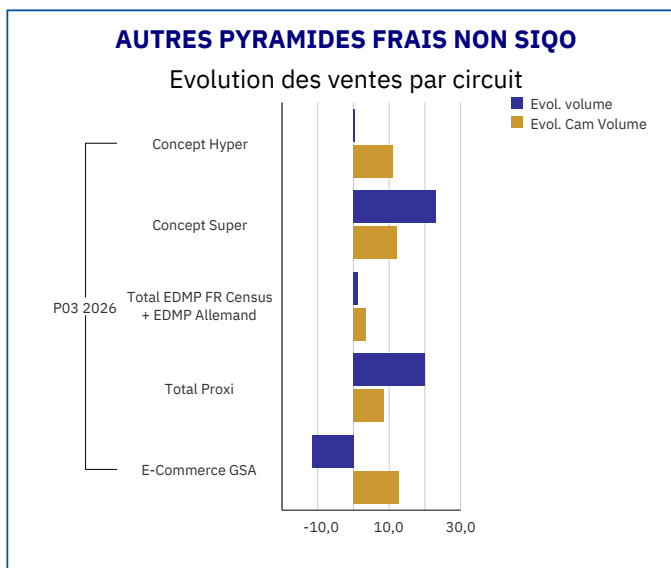
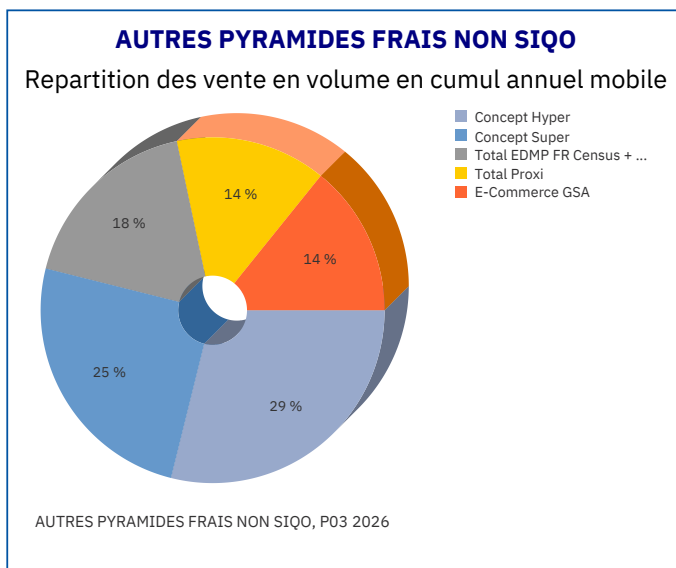
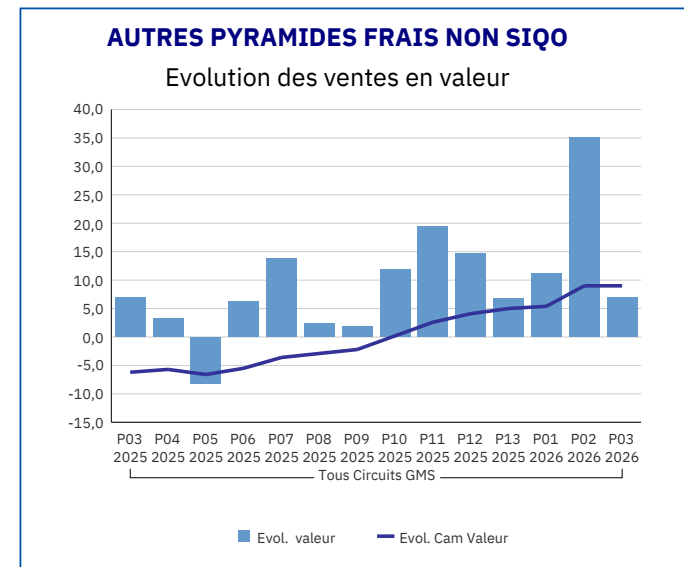
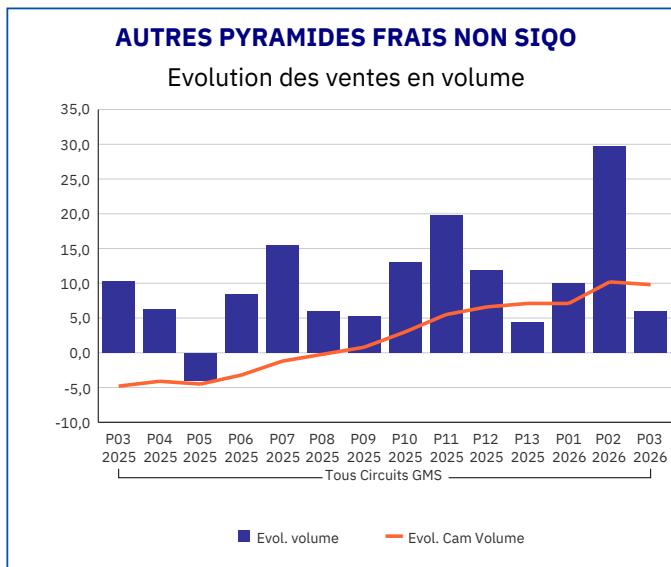
Pour en savoir plus : [Glossaire](#)

AUTRES PALETS & FORME RONDE FRAIS NON SIQO	
Tous Circuits GMS	
P03 2026	
Ventes en tonnes	343,11
Evol. volume	-0,60
CAM volume (tonnes)	4 590,89
Evol. Cam Volume	5,90
Ventes valeur (k€)	4 276,57
Evol. valeur	-1,60
CAM Valeur (K€)	58 602,25
Evol. Cam Valeur	3,90
Prix moyen volume	12,46
Evol.prix moyen en volume	-1,00
CAM Prix	12,75
Evol. CAM Prix	-1,90



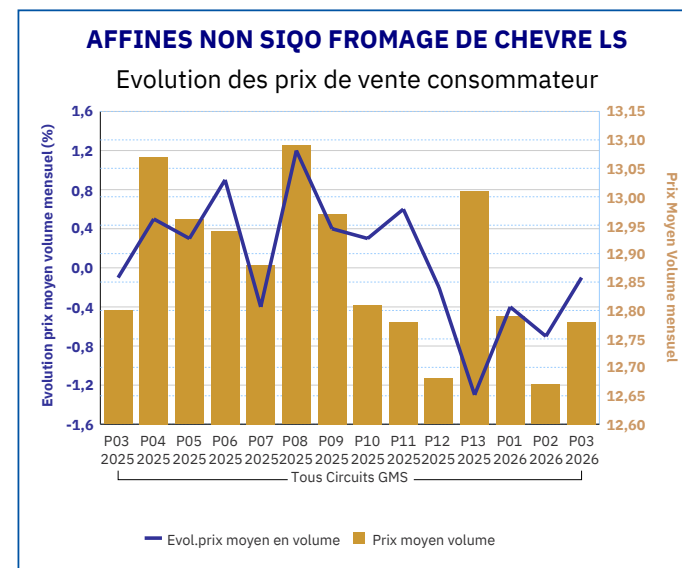
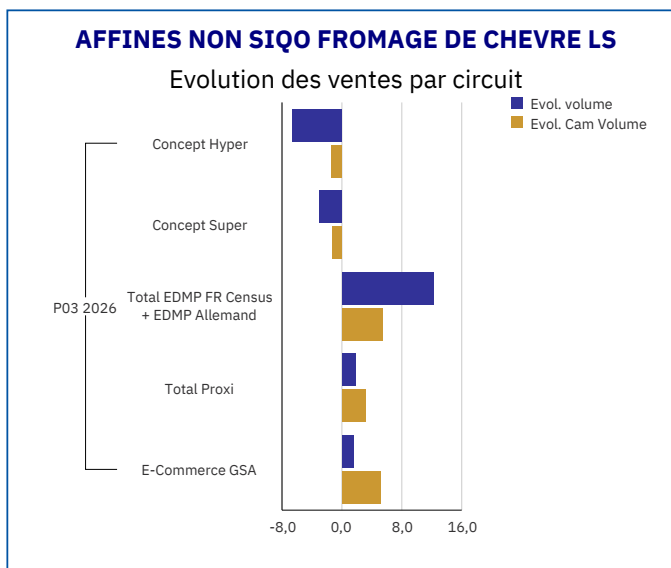
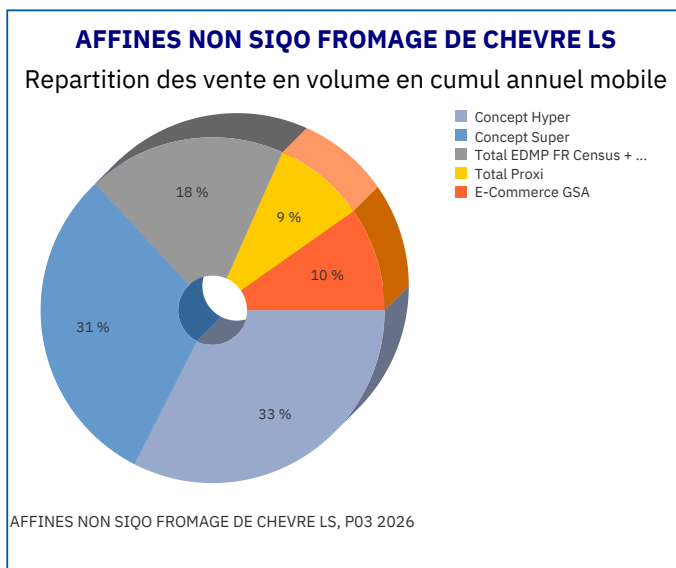
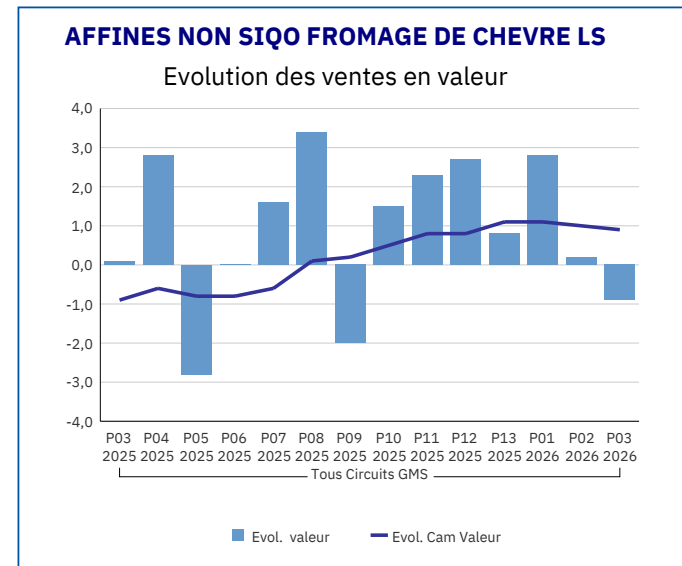
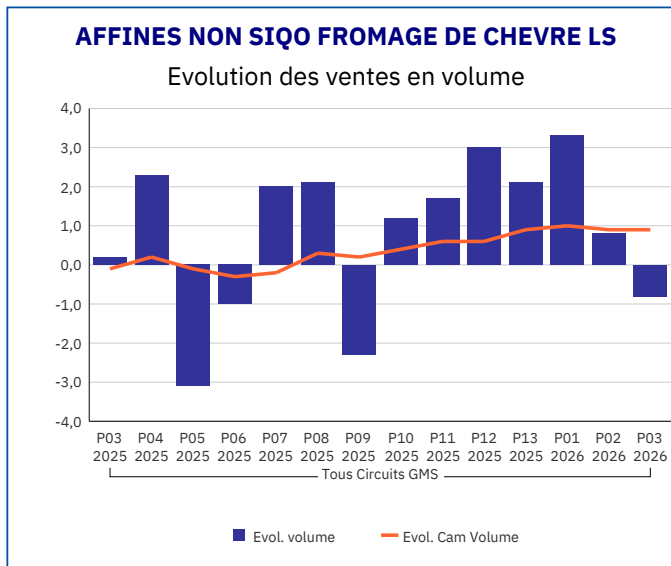
Pour en savoir plus : [Glossaire](#)

AUTRES PYRAMIDES FRAIS NON SIQO	
Tous Circuits GMS	
P03 2026	
Ventes en tonnes	130,62
Evol. volume	5,90
CAM volume (tonnes)	1 626,84
Evol. Cam Volume	9,80
Ventes valeur (k€)	1 603,14
Evol. valeur	7,00
CAM Valeur (K€)	20 062,49
Evol. Cam Valeur	9,00
Prix moyen volume	12,27
Evol.prix moyen en volume	1,10
CAM Prix	12,33
Evol. CAM Prix	-0,70



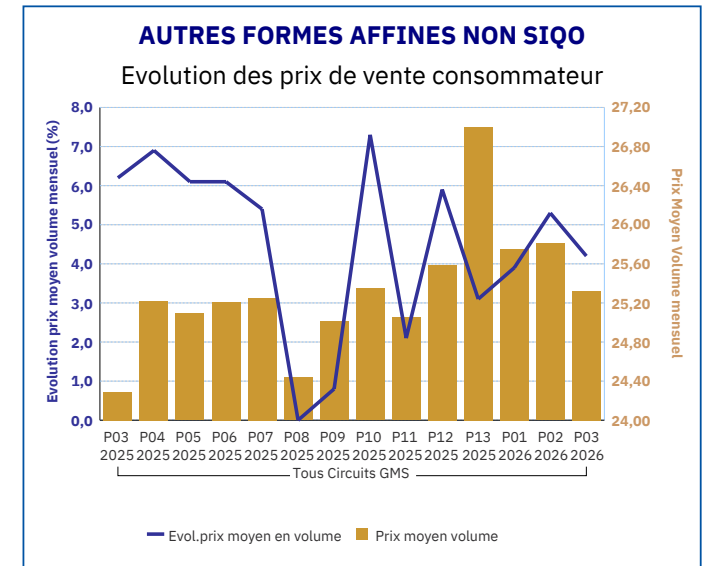
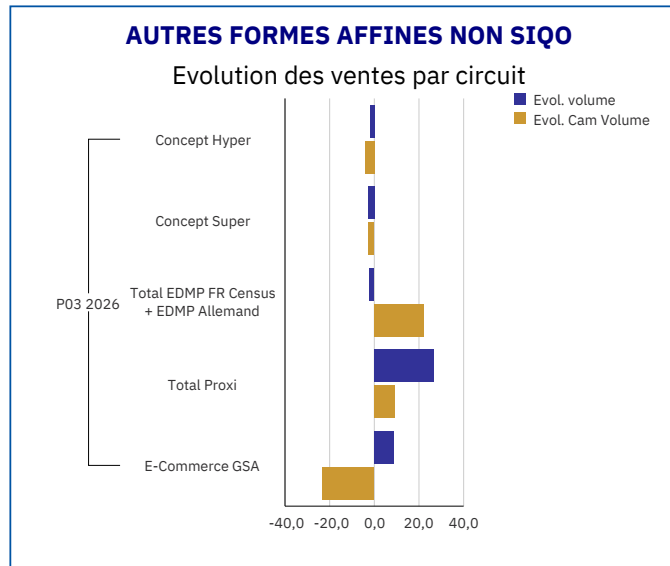
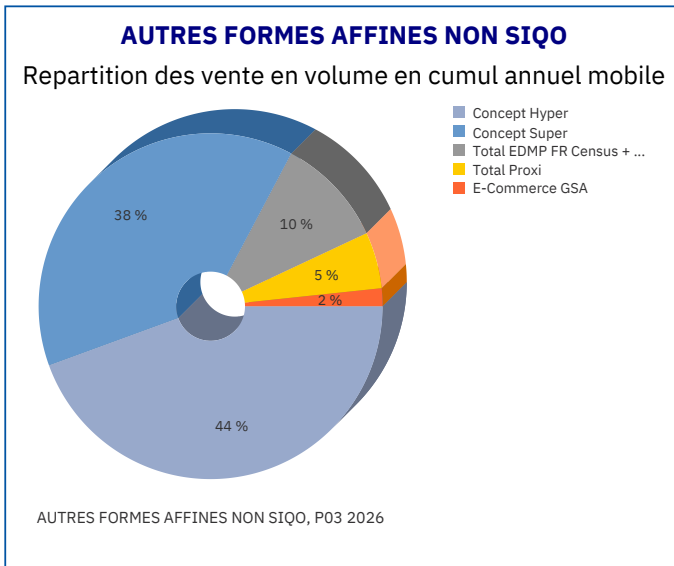
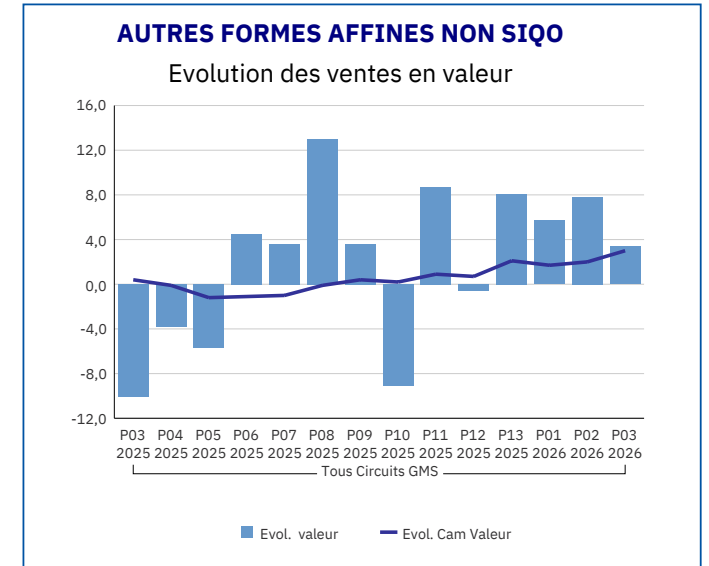
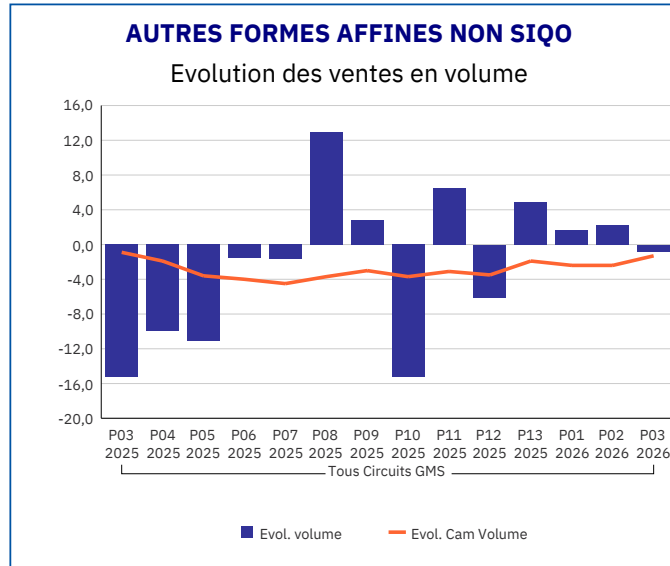
Pour en savoir plus : [Glossaire](#)

AFFINES NON SIQO FROMAGE DE CHEVRE LS	
Tous Circuits GMS	
P03 2026	
Ventes en tonnes	3 166,42
Evol. volume	-0,80
CAM volume (tonnes)	41 149,38
Evol. Cam Volume	0,90
Ventes valeur (k€)	40 479,35
Evol. valeur	-0,90
CAM Valeur (K€)	529 964,56
Evol. Cam Valeur	0,90
Prix moyen volume	12,78
Evol.prix moyen en volume	-0,10
CAM Prix	12,88
Evol. CAM Prix	0,10



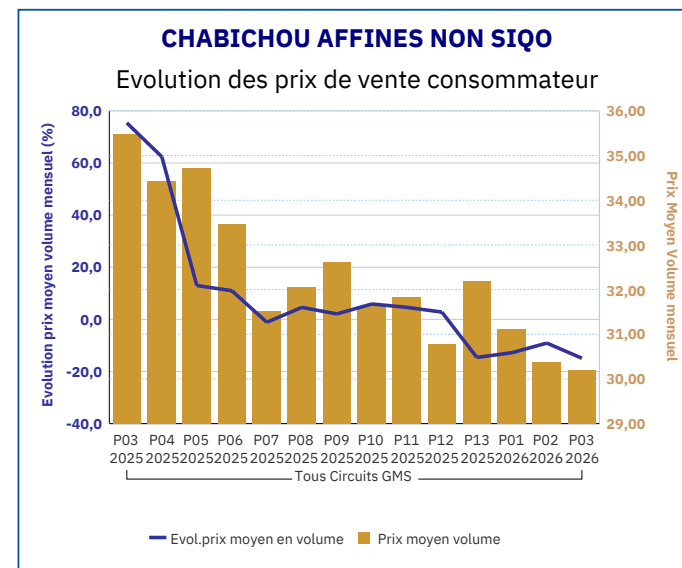
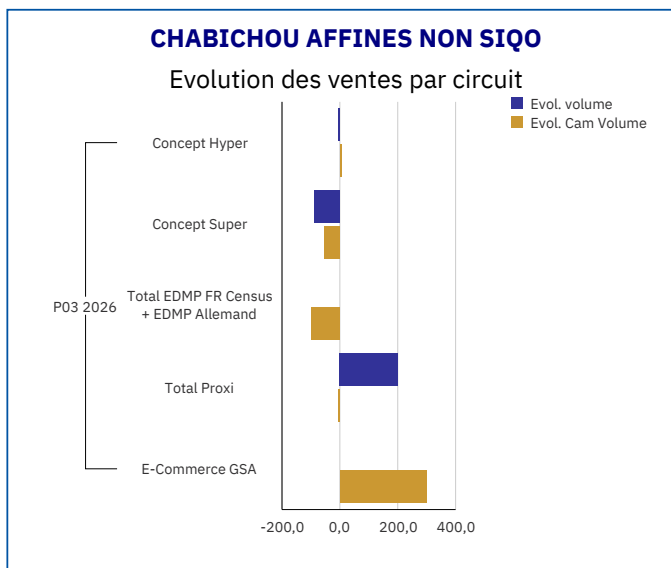
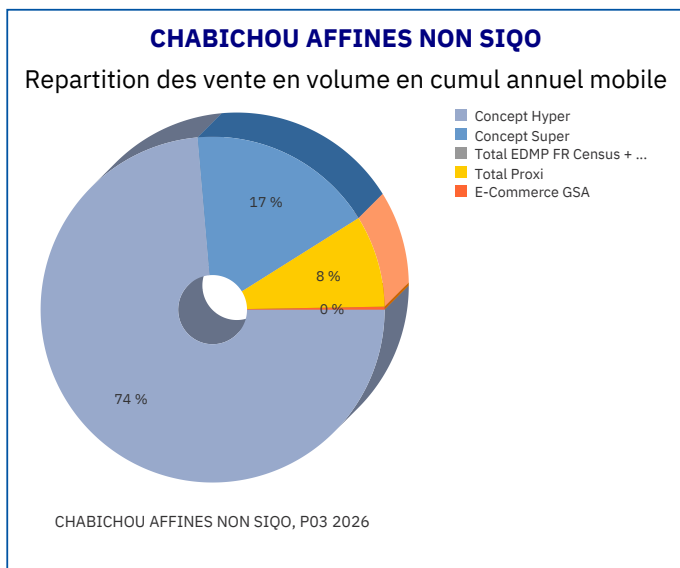
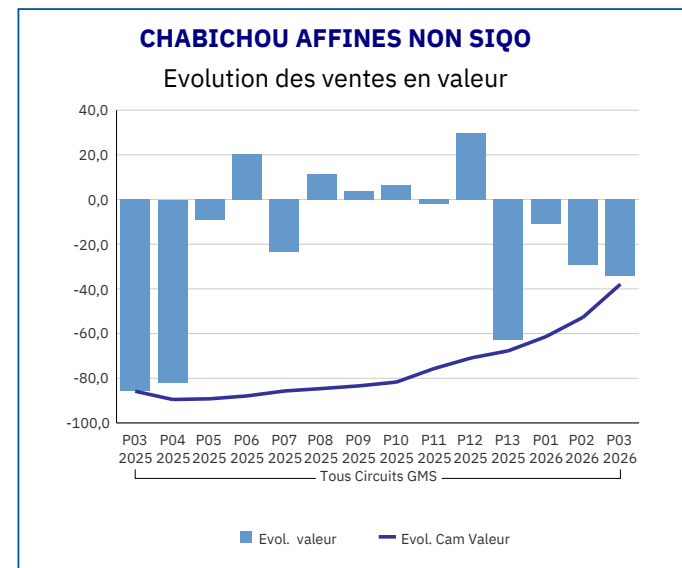
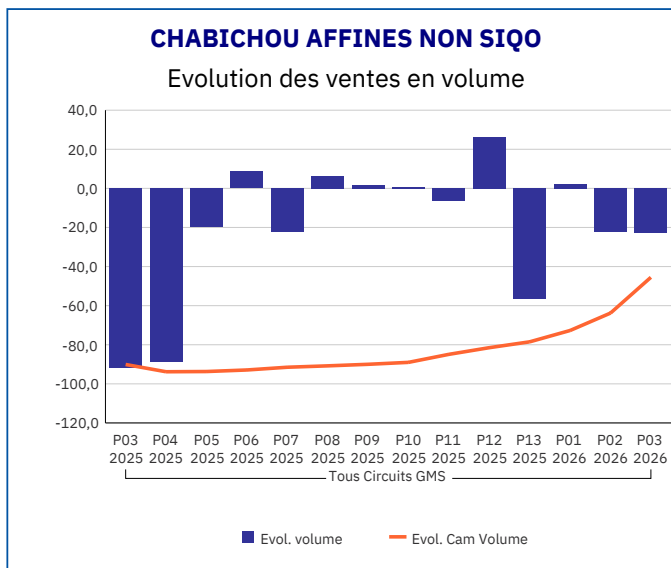
Pour en savoir plus : [Glossaire](#)

AUTRES FORMES AFFINES NON SIQO	
Tous Circuits GMS	
P03 2026	
Ventes en tonnes	38,37
Evol. volume	-0,80
CAM volume (tonnes)	544,07
Evol. Cam Volume	-1,30
Ventes valeur (k€)	971,68
Evol. valeur	3,40
CAM Valeur (K€)	13 826,37
Evol. Cam Valeur	3,00
Prix moyen volume	25,32
Evol.prix moyen en volume	4,20
CAM Prix	25,36
Evol. CAM Prix	4,10



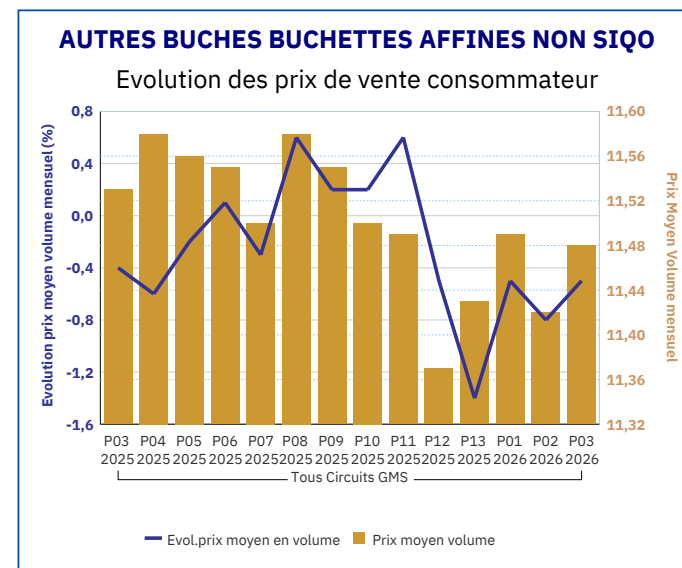
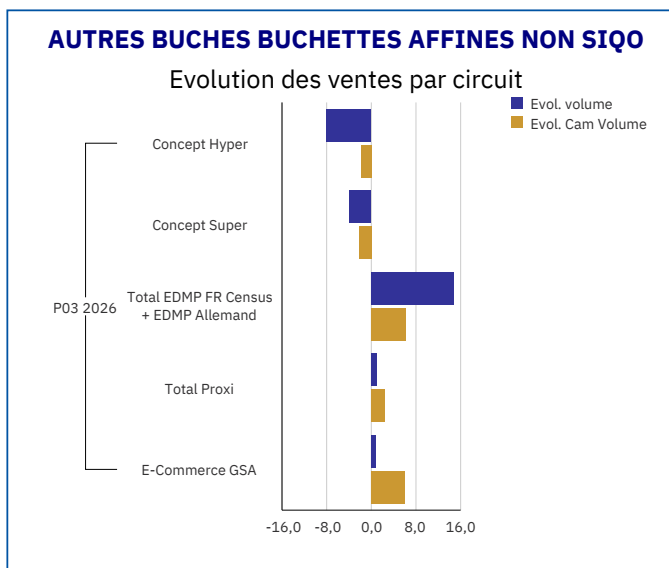
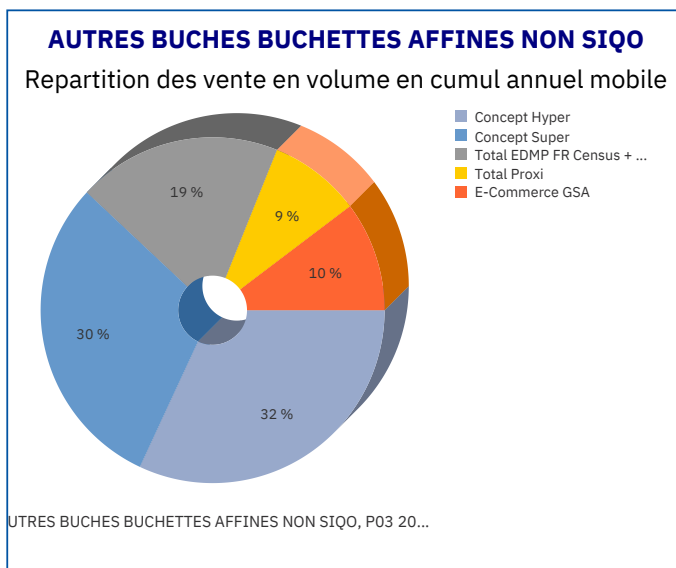
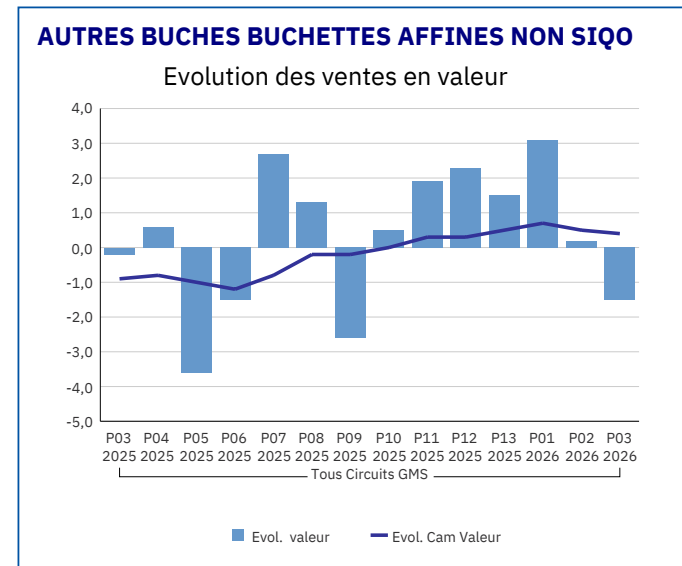
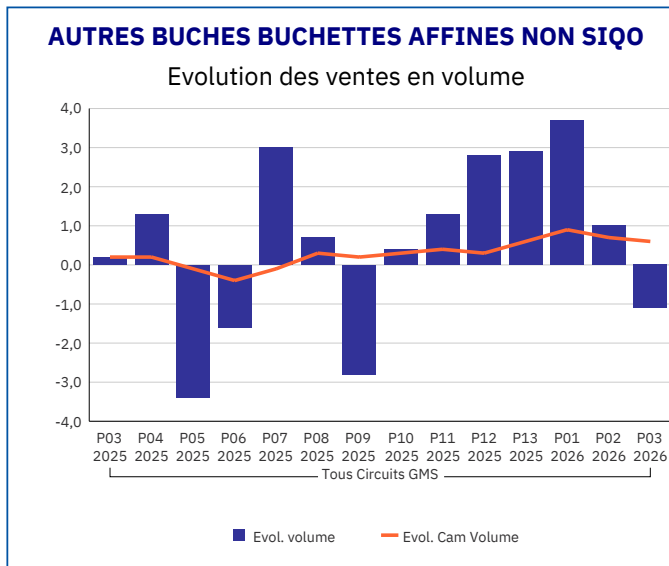
Pour en savoir plus : [Glossaire](#)

CHABICHOU AFFINES NON SIQO	
Tous Circuits GMS	
P03 2026	
Ventes en tonnes	0,04
Evol. volume	-22,60
CAM volume (tonnes)	0,64
Evol. Cam Volume	-45,50
Ventes valeur (k€)	1,31
Evol. valeur	-34,10
CAM Valeur (K€)	20,40
Evol. Cam Valeur	-37,90
Prix moyen volume	30,20
Evol.prix moyen en volume	-14,90
CAM Prix	32,07
Evol. CAM Prix	1,50



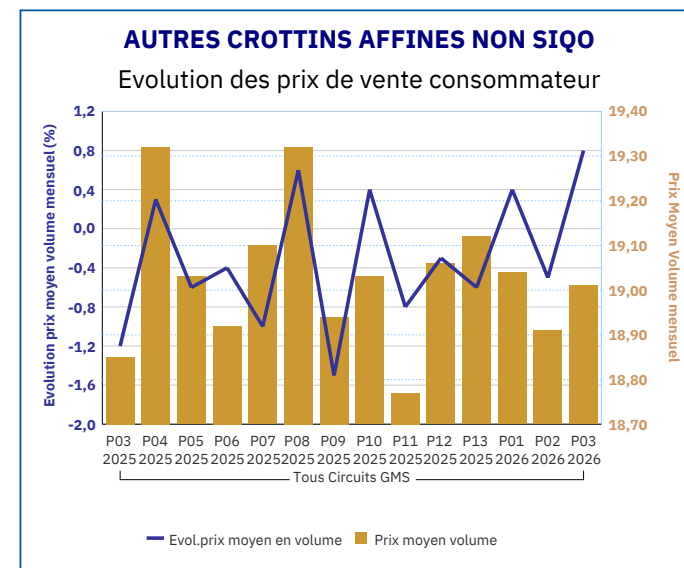
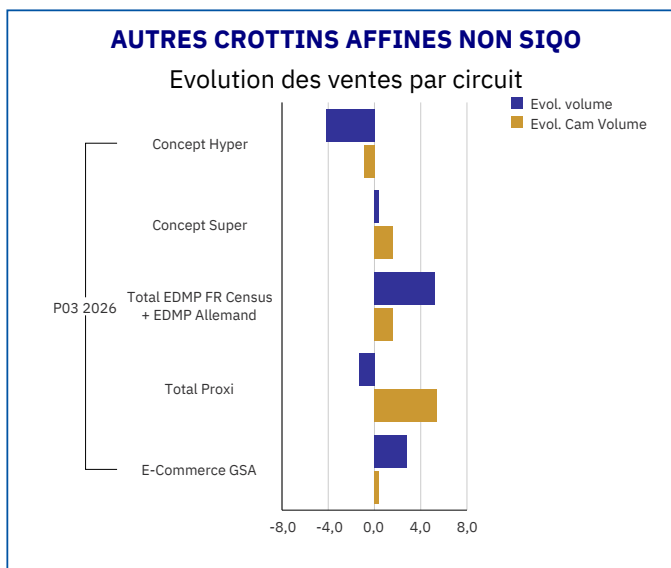
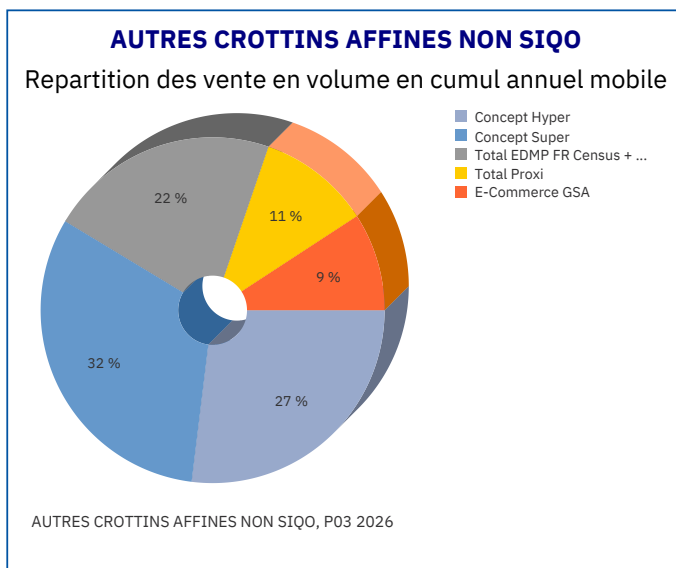
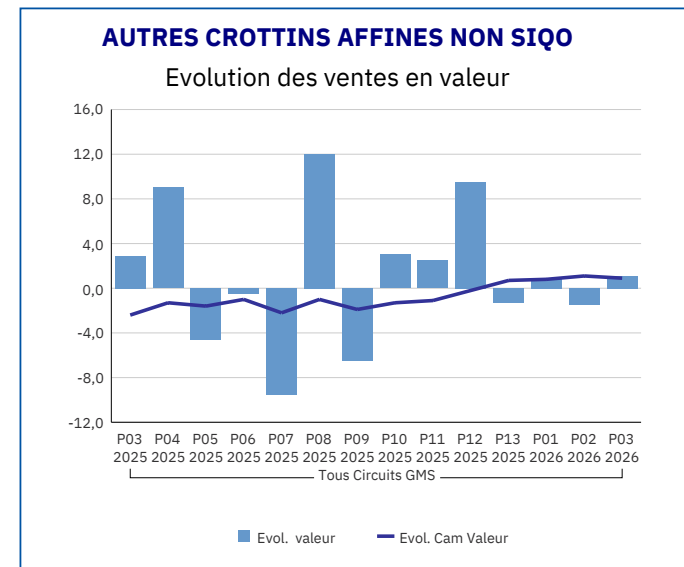
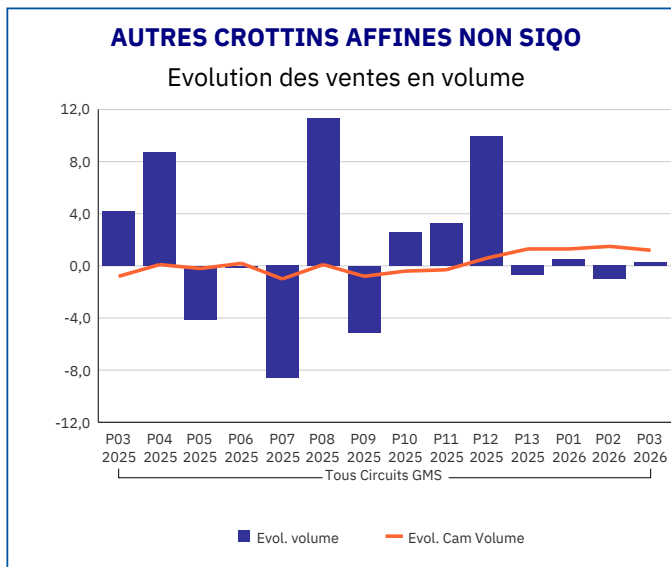
Pour en savoir plus : [Glossaire](#)

AUTRES BUCHES BUCHETTES AFFINES NON SIQO	
Tous Circuits GMS	
P03 2026	
Ventes en tonnes	2 630,25
Evol. volume	-1,10
CAM volume (tonnes)	33 912,88
Evol. Cam Volume	0,60
Ventes valeur (k€)	30 200,10
Evol. valeur	-1,50
CAM Valeur (K€)	389 948,06
Evol. Cam Valeur	0,40
Prix moyen volume	11,48
Evol.prix moyen en volume	-0,50
CAM Prix	11,50
Evol. CAM Prix	-0,20



Pour en savoir plus : [Glossaire](#)

AUTRES CROTTINS AFFINES NON SIQO	
Tous Circuits GMS	
P03 2026	
Ventes en tonnes	166,89
Evol. volume	0,30
CAM volume (tonnes)	2 123,47
Evol. Cam Volume	1,20
Ventes valeur (k€)	3 171,88
Evol. valeur	1,10
CAM Valeur (K€)	40 448,15
Evol. Cam Valeur	0,90
Prix moyen volume	19,01
Evol.prix moyen en volume	0,80
CAM Prix	19,04
Evol. CAM Prix	-0,30



Pour en savoir plus : [Glossaire](#)

AUTRES PALETS & FORME RONDE AFFINES NON SIQO

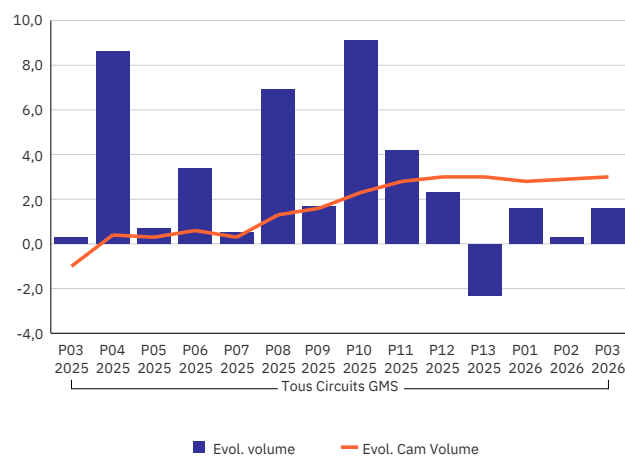
Tous Circuits GMS

P03 2026

Ventes en tonnes	329,23
Evol. volume	1,60
CAM volume (tonnes)	4 533,39
Evol. Cam Volume	3,00
Ventes valeur (k€)	6 093,13
Evol. valeur	0,70
CAM Valeur (K€)	84 925,06
Evol. Cam Valeur	3,40
Prix moyen volume	18,51
Evol.prix moyen en volume	-0,90
CAM Prix	18,73
Evol. CAM Prix	0,40

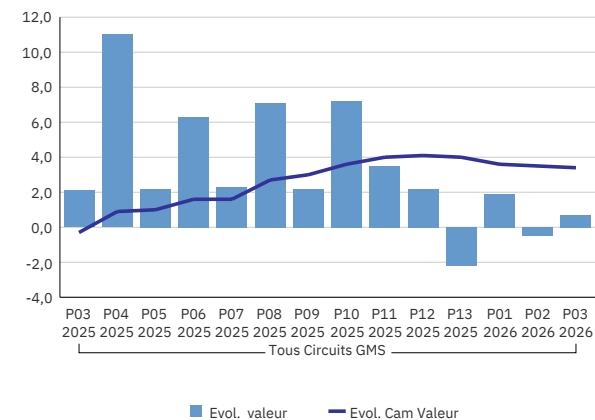
AUTRES PALETS & FORME RONDE AFFINES NON SIQO

Evolution des ventes en volume



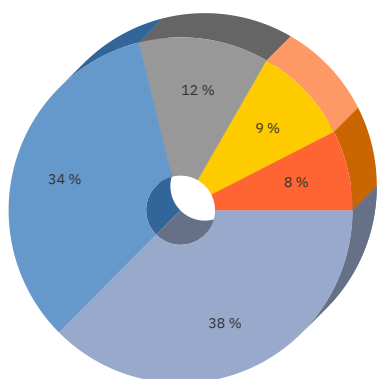
AUTRES PALETS & FORME RONDE AFFINES NON SIQO

Evolution des ventes en valeur



AUTRES PALETS & FORME RONDE AFFINES NON SIQO

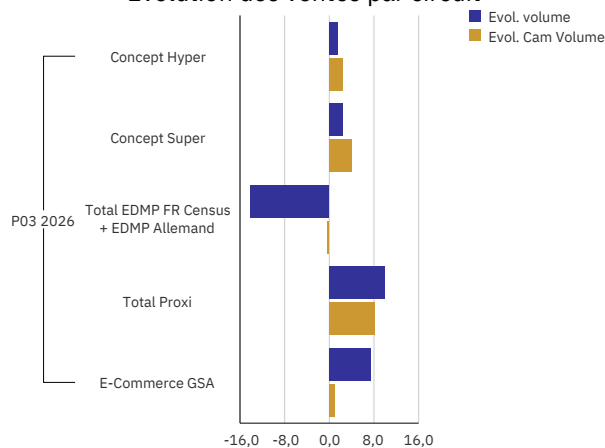
Repartition des vente en volume en cumul annuel mobile



UTRES PALETS & FORME RONDE AFFINES NON SIQO, PO...

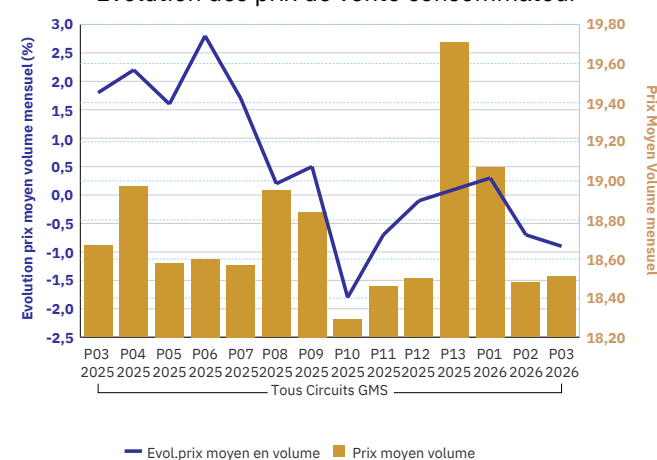
AUTRES PALETS & FORME RONDE AFFINES NON SIQO

Evolution des ventes par circuit



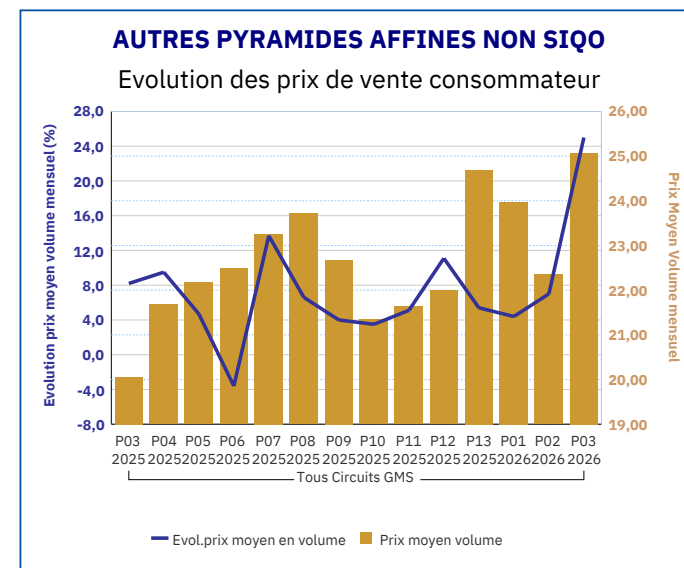
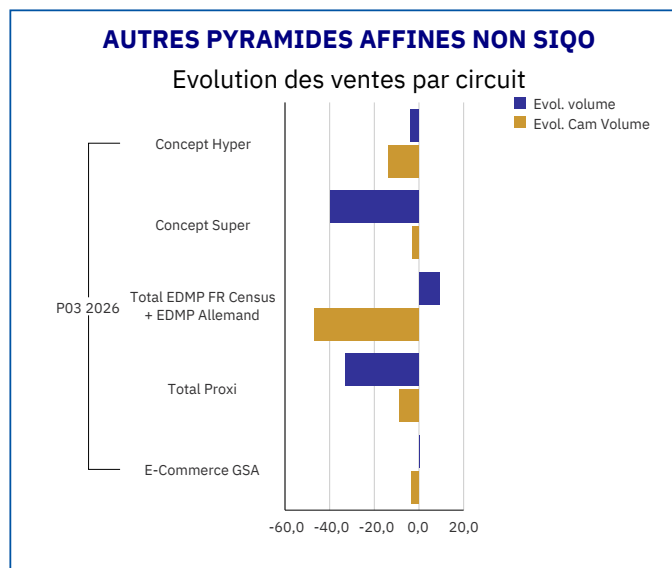
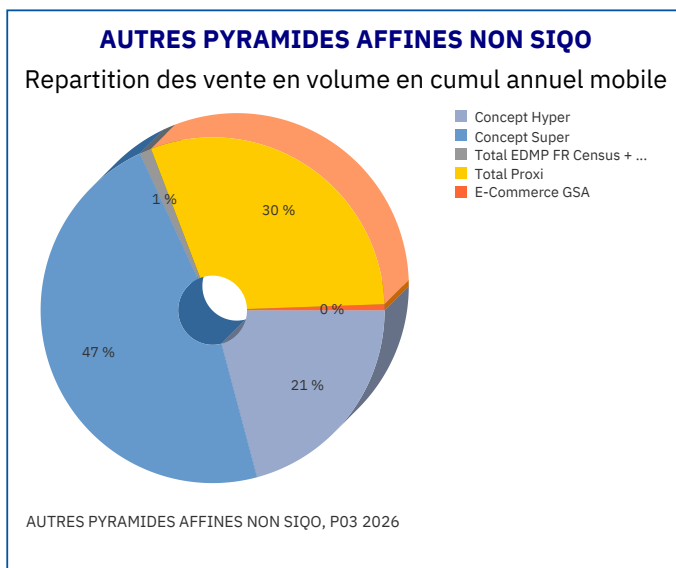
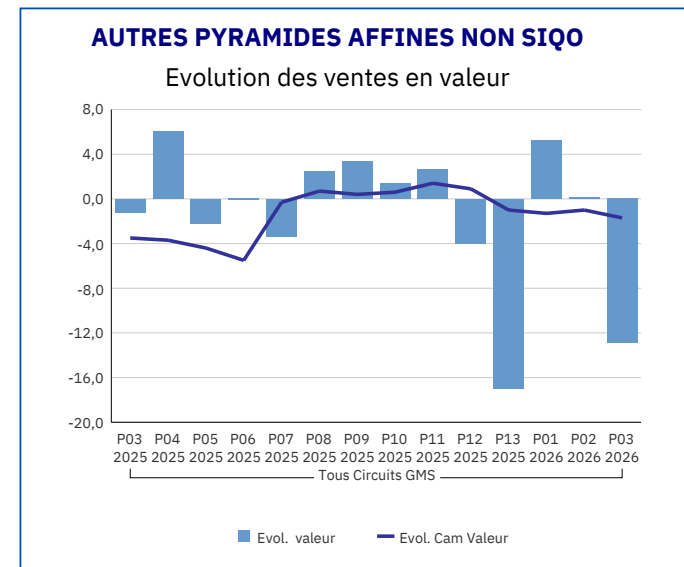
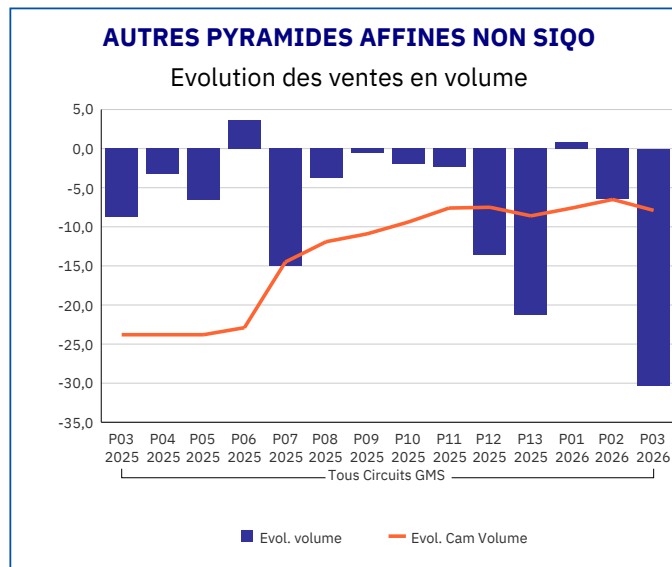
AUTRES PALETS & FORME RONDE AFFINES NON SIQO

Evolution des prix de vente consommateur



Pour en savoir plus : [Glossaire](#)

AUTRES PYRAMIDES AFFINES NON SIQO	
Tous Circuits GMS	
P03 2026	
Ventes en tonnes	1,64
Evol. volume	-30,30
CAM volume (tonnes)	34,93
Evol. Cam Volume	-7,90
Ventes valeur (k€)	41,26
Evol. valeur	-12,90
CAM Valeur (K€)	796,52
Evol. Cam Valeur	-1,70
Prix moyen volume	25,07
Evol.prix moyen en volume	25,00
CAM Prix	22,77
Evol. CAM Prix	7,10



Pour en savoir plus : [Glossaire](#)