

Rapport sur les ventes en magasins

FROMAGES DE CHEVRE NON BIO ; FROMAGES DE CHEVRE BIO ; FROMAGES DE CHEVRE AUTRES MARQUES FROMAGE LS ; FROMAGES DE CHEVRE TOTAL MARQUES MAJEURES FROMAGE LS ; FROMAGES DE CHEVRE MDD FROMAGE LS ; FROMAGE DE CHEVRE LS ; AOP FROMAGE DE CHEVRE LS ; FRAIS AOP FROMAGE DE CHEVRE LS ; PICODON FRAIS AOP ; SELLES SUR CHER FRAIS AOP ; BROCCIU FRAIS AOP ; AUTRES PALETS & FORME RONDE FRAIS AOP ; AFFINES AOP FROMAGE DE CHEVRE LS ; VALENCAY AFFINES AOP ; RIGOTTES DE CONDRIEU AFFINES AOP ; BANON AFFINES AOP ; PICODON AFFINES AOP ; CROTTIN DE CHAVIGNOL AFFINES AOP ; ROCAMADOUR AFFINES AOP ; PELARDON AFFINES AOP ; MACONNAIS AFFINES AOP ; CHAROLAIS AFFINES AOP ; CHABICHOU AFFINES AOP ; SELLES SUR CHER AFFINES AOP ; STE MAURE DE TOURAINE AFFINES AOP ; POULIGNY ST PIERRE AFFINES AOP ; NON SIQO FROMAGE DE CHEVRE LS ; FRAIS NON SIQO FROMAGE DE CHEVRE LS ; AUTRES FORMES FRAIS NON SIQO ; FRAIS A TARTINER FRAIS NON SIQO ; AUTRES BUCHES BUCHETTES FRAIS NON SIQO ; AUTRES CROTTINS FRAIS NON SIQO ; AUTRES PALETS & FORME RONDE FRAIS NON SIQO ; AUTRES PYRAMIDES FRAIS NON SIQO ; AFFINES NON SIQO FROMAGE DE CHEVRE LS ; AUTRES FORMES AFFINES NON SIQO ; CHABICHOU AFFINES NON SIQO ; AUTRES BUCHES BUCHETTES AFFINES NON SIQO ; AUTRES CROTTINS AFFINES NON SIQO ; AUTRES PALETS & FORME RONDE AFFINES NON SIQO ; AUTRES PYRAMIDES AFFINES NON SIQO ;
Tous Circuits GMS ;

Période d'étude : P02 2026

Tous Circuits GMS

	Ventes volumes mensuelles														Ventes volumes cumul courant	Ventes Volumes annuelles
	P02 2025	P03 2025	P04 2025	P05 2025	P06 2025	P07 2025	P08 2025	P09 2025	P10 2025	P11 2025	P12 2025	P13 2025	P01 2026	P02 2026	P02 2026	P02 2026
FROMAGES DE CHEVRE NON BIO	3 812	3 906	3 906	3 814	3 880	3 913	3 902	3 862	3 912	3 852	3 988	3 968	3 811	3 880	7 691	50 594
FROMAGES DE CHEVRE BIO	70	66	75	66	76	65	66	66	71	77	63	62	72	64	136	889
FROMAGES DE CHEVRE AUTRES MARQUES FROMAGE LS	293	263	318	298	306	315	337	311	276	272	262	350	294	267	561	3 870
FROMAGES DE CHEVRE TOTAL MARQUES MAJEURES FROMAGE LS	1 711	1 820	1 636	1 643	1 655	1 711	1 711	1 715	1 783	1 753	1 916	1 837	1 828	1 781	3 610	22 790
FROMAGES DE CHEVRE MDD FROMAGE LS	1 878	1 888	2 027	1 939	1 995	1 953	1 920	1 902	1 924	1 903	1 874	1 843	1 760	1 896	3 656	24 823
FROMAGE DE CHEVRE LS	3 882	3 972	3 981	3 879	3 956	3 979	3 968	3 928	3 983	3 929	4 052	4 030	3 882	3 944	7 826	51 483
AOP FROMAGE DE CHEVRE LS	210	225	248	224	231	222	217	208	206	214	218	276	216	205	421	2 910
FRAIS AOP FROMAGE DE CHEVRE LS	3	3	4	4	3	3	2	2	2	2	1	2	2	2	4	32
PICODON FRAIS AOP	0	0	0	0	0	0	0	0	0	0	0	0	0	0	0	0
SELLES SUR CHER FRAIS AOP																
BROCCIU FRAIS AOP	3	3	4	4	3	3	2	2	2	1	1	2	2	2	4	31
AUTRES PALETS & FORME RONDE FRAIS AOP																
AFFINES AOP FROMAGE DE CHEVRE LS	207	222	244	221	228	219	214	206	204	213	217	275	214	202	417	2 879
VALENCAY AFFINES AOP	5	6	8	6	6	5	6	9	8	6	6	10	8	8	16	91
RIGOTTES DE CONDRIEU AFFINES AOP	1	1	1	1	1	2	2	2	2	1	1	1	1	1	2	17
BANON AFFINES AOP	0	0	0	0	0	1	1	1	0	0	0	1	0	0	1	5
PICODON AFFINES AOP	12	13	15	13	13	12	14	14	11	11	11	12	11	11	21	160
CROTTIN DE CHAVIGNOL AFFINES AOP	23	27	31	28	28	27	27	23	24	26	27	31	27	25	51	350
ROCAMADOUR AFFINES AOP	47	54	58	51	51	55	55	54	52	52	54	67	53	49	102	704
PELARDON AFFINES AOP	3	3	4	4	4	4	5	4	4	4	4	4	3	3	6	53
MACONNAIS AFFINES AOP	1	1	1	1	1	1	1	1	1	1	1	1	1	1	2	13
CHAROLAIS AFFINES AOP	2	3	4	3	3	3	3	3	3	3	3	3	2	3	5	38
CHABICHOU AFFINES AOP	6	6	7	6	6	6	6	6	6	5	5	6	5	4	9	73
SELLES SUR CHER AFFINES AOP	45	48	53	47	49	41	27	26	37	44	45	52	44	42	86	555
STE MAURE DE TOURAINE AFFINES AOP	58	58	60	58	63	60	64	63	55	56	58	84	58	54	111	790
POULIGNY ST PIERRE AFFINES AOP	2	2	3	2	2	2	2	2	2	2	2	3	2	2	4	28
NON SIQO FROMAGE DE CHEVRE LS	3 672	3 747	3 733	3 655	3 725	3 757	3 752	3 720	3 777	3 714	3 833	3 754	3 666	3 739	7 406	48 573
FRAIS NON SIQO FROMAGE DE CHEVRE LS	506	556	568	562	585	616	594	601	569	549	538	578	538	548	1 087	7 403
AUTRES FORMES FRAIS NON SIQO	9	8	10	9	10	10	11	10	8	8	8	16	8	6	14	120
FRAIS A TARTINER FRAIS NON SIQO	51	55	55	52	55	61	53	60	52	53	52	51	51	54	105	704

	Ventes volumes mensuelles														Ventes volumes cumul courant	Ventes Volumes annuelles
	P02 2025	P03 2025	P04 2025	P05 2025	P06 2025	P07 2025	P08 2025	P09 2025	P10 2025	P11 2025	P12 2025	P13 2025	P01 2026	P02 2026	P02 2026	P02 2026
AUTRES BUCHES BUCHETTES FRAIS NON SIQO	22	23	24	24	25	28	28	26	24	24	27	31	24	24	48	334
AUTRES CROTTINS FRAIS NON SIQO	2	3	3	3	3	3	3	3	2	2	2	3	2	2	4	34
AUTRES PALETS & FORME RONDE FRAIS NON SIQO	316	345	360	356	374	391	371	374	352	337	326	353	329	325	654	4 590
AUTRES PYRAMIDES FRAIS NON SIQO	106	123	116	119	119	123	128	128	131	125	124	123	124	137	261	1 621
AFFINES NON SIQO FROMAGE DE CHEVRE LS	3 166	3 190	3 165	3 093	3 140	3 141	3 158	3 118	3 208	3 166	3 295	3 176	3 128	3 191	6 319	41 170
AUTRES FORMES AFFINES NON SIQO	38	39	42	39	42	42	50	44	37	39	37	55	40	38	78	544
CHABICHOU AFFINES NON SIQO	0	0	0	0	0	0	0	0	0	0	0	0	0	0	0	1
AUTRES BUCHES BUCHETTES AFFINES NON SIQO	2 651	2 659	2 572	2 525	2 568	2 582	2 558	2 552	2 645	2 626	2 742	2 606	2 627	2 677	5 303	33 938
AUTRES CROTTINS AFFINES NON SIQO	158	166	178	162	162	157	171	161	157	159	177	168	149	156	305	2 123
AUTRES PALETS & FORME RONDE AFFINES NON SIQO	317	324	370	364	365	357	376	359	366	339	337	345	310	318	628	4 528
AUTRES PYRAMIDES AFFINES NON SIQO	2	2	3	3	3	3	3	3	3	3	2	3	2	2	5	36

Pour en savoir plus : [Glossaire](#)

Tous Circuits GMS

	Evolution Volume mensuelle (%)														Evolution Volume Cumul courant (%)	Evolution Volume annuelle (%)
	P02 2025	P03 2025	P04 2025	P05 2025	P06 2025	P07 2025	P08 2025	P09 2025	P10 2025	P11 2025	P12 2025	P13 2025	P01 2026	P02 2026	P02 2026	P02 2026
FROMAGES DE CHEVRE NON BIO	2,2	1,6	2,5	-2,7	0,7	3,8	2,0	-1,4	1,3	2,2	3,3	2,2	3,4	1,8	2,6	1,6
FROMAGES DE CHEVRE BIO	-2,6	-9,1	-1,4	-15,3	-14,4	-19,9	-8,0	-12,4	-6,7	15,5	-3,4	-6,0	11,9	-8,6	1,2	-6,6
FROMAGES DE CHEVRE AUTRES MARQUES FROMAGE LS	4,8	0,0	5,3	-1,8	6,5	1,1	2,2	-3,3	-1,6	-3,4	-2,9	-5,6	1,8	-9,1	-3,7	-0,9
FROMAGES DE CHEVRE TOTAL MARQUES MAJEURES FROMAGE LS	-0,7	2,9	-3,2	-2,7	-3,3	6,9	2,8	-1,4	1,7	3,3	8,7	10,7	7,7	4,1	5,9	2,9
FROMAGES DE CHEVRE MDD FROMAGE LS	4,4	0,1	7,1	-3,3	2,7	0,8	0,9	-1,5	0,9	2,5	-1,1	-4,0	-0,2	1,0	0,4	0,4
FROMAGE DE CHEVRE LS	2,1	1,4	2,4	-3,0	0,4	3,3	1,8	-1,6	1,1	2,5	3,2	2,1	3,5	1,6	2,6	1,4
AOP FROMAGE DE CHEVRE LS	-1,1	-4,0	3,0	-8,0	1,5	1,0	-3,7	-7,3	-5,4	-4,3	-3,5	-1,2	4,1	-2,4	0,8	-2,4
FRAIS AOP FROMAGE DE CHEVRE LS	-22,3	-15,9	-22,1	-29,5	-14,3	-16,8	-14,7	-12,0	-6,6	-4,8	-6,5	-7,2	-7,9	-13,2	-10,8	-15,7
PICODON FRAIS AOP	-29,0	-23,7	-2,9	-19,3	65,3	-1,0	24,7	8,2	13,7	-0,6	-3,8	-47,9	12,5	-13,6	-2,6	0,0
SELLES SUR CHER FRAIS AOP																
BROCCIU FRAIS AOP	-21,6	-15,6	-22,3	-29,7	-14,5	-18,6	-17,5	-14,3	-7,7	-6,4	-7,5	-7,8	-8,3	-14,7	-11,9	-16,6
AUTRES PALETS & FORME RONDE FRAIS AOP																
AFFINES AOP FROMAGE DE CHEVRE LS	-0,8	-3,8	3,5	-7,6	1,8	1,3	-3,6	-7,2	-5,4	-4,2	-3,5	-1,2	4,2	-2,3	1,0	-2,2
VALENCAY AFFINES AOP	-4,6	-27,2	-0,5	-9,7	-6,7	-15,3	-7,2	43,9	37,0	-0,9	7,9	4,7	33,6	43,5	38,4	6,2
RIGOTTES DE CONDRIEU AFFINES AOP	134,5	156,6	114,9	64,4	51,1	77,0	84,1	112,7	76,0	53,9	43,7	30,6	22,0	35,6	28,6	64,0
BANON AFFINES AOP	-73,9	-64,5	79,2	-1,5	9,3	111,0	1 077,5	73,9	13,0	9,3	6,8	3,1	14,0	291,0	71,8	39,0
PICODON AFFINES AOP	4,3	-8,9	4,1	-12,6	1,3	-9,2	-0,9	-1,3	0,9	-6,3	-0,4	-11,8	-10,5	-13,3	-11,9	-5,4
CROTTIN DE CHAVIGNOL AFFINES AOP	-8,3	-8,6	6,8	-4,8	4,7	30,8	20,4	-1,0	-3,1	-0,4	10,6	5,3	16,5	5,2	10,8	5,5
ROCAMADOUR AFFINES AOP	-8,4	-5,0	2,0	-12,0	-4,4	-7,0	-2,4	-4,3	-2,8	-2,8	-12,5	3,8	10,1	4,0	7,0	-2,8
PELARDON AFFINES AOP	14,5	10,7	16,4	-6,8	20,4	9,9	4,0	7,0	20,0	14,1	16,3	15,7	15,9	1,0	8,0	10,7
MACONNAIS AFFINES AOP	-3,2	15,9	-0,2	-16,9	1,4	4,3	-13,7	6,5	32,0	31,3	26,1	29,1	13,6	10,3	11,9	8,4
CHAROLAIS AFFINES AOP	-4,2	-9,9	28,9	-9,1	-18,9	-13,3	-19,3	-32,3	-26,9	-10,6	-2,0	-3,9	-19,5	16,0	-3,6	-10,9
CHABICHOU AFFINES AOP	-8,7	2,3	9,0	-6,9	-2,5	-10,3	-5,6	-12,3	-8,6	-21,7	-17,3	-23,4	-24,5	-28,2	-26,3	-11,6
SELLES SUR CHER AFFINES AOP	13,0	3,8	15,7	0,1	11,0	8,2	-29,8	-39,0	-15,1	-1,8	-4,1	2,9	2,9	-6,4	-1,9	-3,6
STE MAURE DE TOURAINE AFFINES AOP	-1,3	-3,9	-9,0	-10,8	0,4	-0,6	1,6	1,8	-8,5	-9,1	-2,7	-6,9	-0,2	-8,1	-4,2	-4,4
POULIGNY ST PIERRE AFFINES AOP	12,1	-5,9	34,6	24,5	-10,3	-13,1	-8,7	-2,2	-0,7	-5,7	10,6	-18,5	-14,3	-23,3	-18,2	-4,0
NON SIQO FROMAGE DE CHEVRE LS	2,3	1,7	2,4	-2,6	0,3	3,5	2,2	-1,3	1,5	2,9	3,6	2,3	3,5	1,8	2,7	1,7
FRAIS NON SIQO FROMAGE DE CHEVRE LS	1,5	11,5	3,0	0,1	7,7	11,7	2,5	4,8	3,2	9,9	7,4	3,3	5,2	8,4	6,8	5,9

	Evolution Volume mensuelle (%)														Evolution Volume courant (%)	Evolution Volume annuelle (%)
	P02 2025	P03 2025	P04 2025	P05 2025	P06 2025	P07 2025	P08 2025	P09 2025	P10 2025	P11 2025	P12 2025	P13 2025	P01 2026	P02 2026	P02 2026	P02 2026
AUTRES FORMES FRAIS NON SIQO	4,2	2,8	6,8	-0,2	2,3	7,1	-2,9	-0,9	-8,4	4,9	8,9	-1,4	-10,2	-29,7	-19,7	-1,8
FRAIS A TARTINER FRAIS NON SIQO	5,4	14,7	3,6	-9,7	5,7	14,0	-9,7	4,1	-5,4	0,2	1,5	-2,5	-3,8	5,3	0,7	1,1
AUTRES BUCHES BUCHETTES FRAIS NON SIQO	-34,0	-24,4	-27,1	-29,8	-17,8	-9,8	-17,6	-28,0	-15,5	1,5	22,8	8,2	12,9	10,6	11,7	-11,4
AUTRES CROTTINS FRAIS NON SIQO	14,4	21,0	4,3	3,6	16,8	16,3	2,8	0,6	-11,2	-5,6	-10,1	-10,1	-8,3	-12,3	-10,3	0,1
AUTRES PALETS & FORME RONDE FRAIS NON SIQO	9,7	15,2	4,6	6,3	10,1	12,3	5,5	8,4	3,2	9,1	5,8	3,8	4,8	2,7	3,8	7,0
AUTRES PYRAMIDES FRAIS NON SIQO	-10,5	10,3	6,3	-4,0	8,4	15,5	6,0	5,3	13,0	19,8	11,8	4,4	10,5	30,3	20,1	10,2
AFFINES NON SIQO FROMAGE DE CHEVRE LS	2,4	0,2	2,3	-3,1	-1,0	2,0	2,1	-2,3	1,2	1,7	3,0	2,1	3,2	0,8	2,0	0,9
AUTRES FORMES AFFINES NON SIQO	2,5	-15,3	-10,0	-11,1	-1,5	-1,7	13,0	2,8	-15,3	6,5	-6,1	4,9	1,9	0,6	1,3	-2,5
CHABICHOU AFFINES NON SIQO	-91,1	-91,7	-88,9	-19,7	8,6	-22,4	6,4	1,8	0,7	-6,3	26,1	-56,7	2,1	-22,2	-9,5	-63,8
AUTRES BUCHES BUCHETTES AFFINES NON SIQO	3,1	0,2	1,3	-3,4	-1,6	3,0	0,7	-2,8	0,4	1,3	2,8	2,9	3,6	1,0	2,3	0,7
AUTRES CROTTINS AFFINES NON SIQO	-3,3	4,2	8,7	-4,1	-0,1	-8,6	11,3	-5,1	2,6	3,3	9,9	-0,7	0,5	-0,9	-0,3	1,5
AUTRES PALETS & FORME RONDE AFFINES NON SIQO	-0,2	0,3	8,6	0,7	3,4	0,5	6,9	1,7	9,1	4,2	2,3	-2,3	1,7	0,2	0,9	2,9
AUTRES PYRAMIDES AFFINES NON SIQO	-20,0	-8,7	-3,2	-6,6	3,7	-15,1	-3,9	-0,6	-2,1	-2,4	-13,6	-21,3	1,6	-6,0	-2,1	-6,5

Pour en savoir plus : [Glossaire](#)

Tous Circuits GMS

	Ventes Valeur mensuelles (000 €)														Ventes Valeur Cumul	Ventes Valeur
	P02 2025	P03 2025	P04 2025	P05 2025	P06 2025	P07 2025	P08 2025	P09 2025	P10 2025	P11 2025	P12 2025	P13 2025	P01 2026	P02 2026	P02 2026	P02 2026
FROMAGES DE CHEVRE NON BIO	51 604	53 189	54 495	52 681	53 521	53 726	54 240	53 234	53 149	52 292	53 813	55 905	51 944	52 244	104 187	694 431
FROMAGES DE CHEVRE BIO	1 384	1 310	1 480	1 326	1 513	1 340	1 363	1 346	1 392	1 482	1 261	1 259	1 397	1 269	2 666	17 738
FROMAGES DE CHEVRE AUTRES MARQUES FROMAGE LS	7 170	6 873	8 341	7 869	8 105	8 241	8 953	8 210	7 192	7 083	6 847	9 485	7 406	6 768	14 174	101 373
FROMAGES DE CHEVRE TOTAL MARQUES MAJEURES FROMAGE LS	22 845	24 361	22 584	22 296	22 496	22 938	23 256	23 204	23 927	23 516	25 196	24 466	24 191	23 773	47 964	306 205
FROMAGES DE CHEVRE MDD FROMAGE LS	22 973	23 266	25 049	23 842	24 433	23 887	23 394	23 166	23 422	23 176	23 031	23 212	21 744	22 971	44 715	304 591
FROMAGE DE CHEVRE LS	52 987	54 499	55 975	54 007	55 034	55 066	55 603	54 580	54 541	53 774	55 074	57 164	53 341	53 512	106 853	712 169
AOP FROMAGE DE CHEVRE LS	5 876	6 295	6 962	6 361	6 522	6 289	6 225	6 000	5 903	6 088	6 192	7 744	6 173	5 858	12 031	82 610
FRAIS AOP FROMAGE DE CHEVRE LS	50	60	72	71	68	52	50	47	38	33	31	38	39	46	85	645
PICODON FRAIS AOP	0	0	0	0	0	0	0	0	0	0	0	0	0	0	0	2
SELLES SUR CHER FRAIS AOP																
BROCCIU FRAIS AOP	48	57	68	67	64	49	45	42	34	29	27	31	35	41	76	588
AUTRES PALETS & FORME RONDE FRAIS AOP																
AFFINES AOP FROMAGE DE CHEVRE LS	5 826	6 236	6 890	6 290	6 454	6 236	6 174	5 953	5 865	6 055	6 162	7 706	6 134	5 812	11 946	81 966
VALENCAY AFFINES AOP	157	160	222	175	160	154	177	273	244	160	171	290	240	251	491	2 676
RIGOTTES DE CONDRIEU AFFINES AOP	34	37	37	40	43	57	59	65	58	52	49	55	43	44	87	640
BANON AFFINES AOP	5	6	20	20	27	34	32	29	23	21	19	28	21	20	41	299
PICODON AFFINES AOP	430	449	508	456	468	454	535	495	396	399	379	444	391	381	772	5 755
CROTTIN DE CHAVIGNOL AFFINES AOP	833	943	1 069	993	1 000	962	958	819	866	935	965	1 106	956	887	1 843	12 460
ROCAMADOUR AFFINES AOP	1 432	1 603	1 722	1 536	1 536	1 639	1 658	1 637	1 565	1 544	1 616	1 943	1 562	1 481	3 043	21 042
PELARDON AFFINES AOP	123	130	166	145	165	174	204	175	173	165	147	173	128	126	254	2 072
MACONNAIS AFFINES AOP	27	32	40	30	33	37	34	34	36	38	35	42	30	30	61	451
CHAROLAIS AFFINES AOP	62	66	99	88	69	75	78	71	74	72	69	73	63	71	134	968
CHABICHOU AFFINES AOP	166	170	192	166	175	165	185	168	160	142	140	164	136	119	254	2 082
SELLES SUR CHER AFFINES AOP	1 187	1 261	1 371	1 252	1 287	1 077	731	681	961	1 170	1 185	1 360	1 159	1 117	2 276	14 611
STE MAURE DE TOURAINE AFFINES AOP	1 306	1 315	1 366	1 319	1 432	1 356	1 466	1 446	1 256	1 296	1 318	1 931	1 335	1 235	2 570	18 071
POULIGNY ST PIERRE AFFINES AOP	64	65	78	72	58	52	58	59	54	60	70	95	70	49	119	839

	Ventes Valeur mensuelles (000 €)														Ventes Valeur Cumul Courant (000 €)	Ventes Valeur annuelles (000 €)
	P02 2025	P03 2025	P04 2025	P05 2025	P06 2025	P07 2025	P08 2025	P09 2025	P10 2025	P11 2025	P12 2025	P13 2025	P01 2026	P02 2026	P02 2026	P02 2026
NON SIQO FROMAGE DE CHEVRE LS	47 111	48 204	49 013	47 645	48 512	48 778	49 378	48 580	48 639	47 686	48 881	49 419	47 168	47 655	94 822	629 559
FRAIS NON SIQO FROMAGE DE CHEVRE LS	6 720	7 358	7 649	7 566	7 881	8 321	8 039	8 122	7 525	7 243	7 102	8 087	7 157	7 213	14 370	99 264
AUTRES FORMES FRAIS NON SIQO	223	192	225	216	235	255	262	243	188	181	178	435	214	148	363	2 974
FRAIS A TARTINER FRAIS NON SIQO	731	799	824	761	803	882	773	870	769	782	762	747	741	792	1 533	10 304
AUTRES BUCHES BUCHETTES FRAIS NON SIQO	378	402	430	439	458	521	511	490	441	436	475	576	443	433	875	6 055
AUTRES CROTTINS FRAIS NON SIQO	125	120	125	134	140	132	108	90	85	73	63	101	70	62	133	1 305
AUTRES PALETS & FORME RONDE FRAIS NON SIQO	4 006	4 346	4 611	4 559	4 772	5 012	4 813	4 859	4 438	4 221	4 072	4 692	4 174	4 068	8 242	58 639
AUTRES PYRAMIDES FRAIS NON SIQO	1 256	1 498	1 432	1 457	1 473	1 519	1 571	1 570	1 604	1 550	1 553	1 535	1 515	1 710	3 225	19 987
AFFINES NON SIQO FROMAGE DE CHEVRE LS	40 391	40 846	41 364	40 079	40 631	40 457	41 340	40 458	41 114	40 443	41 780	41 332	40 010	40 442	80 452	530 295
AUTRES FORMES AFFINES NON SIQO	930	939	1 058	988	1 046	1 063	1 224	1 097	945	978	948	1 481	1 026	979	2 005	13 772
CHABICHOU AFFINES NON SIQO	2	2	2	2	2	1	2	2	2	1	1	2	2	1	4	21
AUTRES BUCHES BUCHETTES AFFINES NON SIQO	30 511	30 666	29 784	29 188	29 659	29 696	29 610	29 480	30 429	30 178	31 171	29 776	30 165	30 569	60 734	390 372
AUTRES CROTTINS AFFINES NON SIQO	2 998	3 138	3 446	3 081	3 074	3 000	3 301	3 042	2 981	2 979	3 380	3 207	2 830	2 957	5 787	40 415
AUTRES PALETS & FORME RONDE AFFINES NON SIQO	5 902	6 053	7 012	6 759	6 783	6 630	7 124	6 766	6 699	6 251	6 225	6 796	5 929	5 887	11 815	84 913
AUTRES PYRAMIDES AFFINES NON SIQO	49	47	61	62	66	68	80	72	59	57	54	71	58	49	107	803

Pour en savoir plus : [Glossaire](#)

Tous Circuits GMS

	Evolution valeur mensuelle (%)														Evolution valeur cumulé courant (%)	Evolution valeur annuelle (%)
	P02 2025	P03 2025	P04 2025	P05 2025	P06 2025	P07 2025	P08 2025	P09 2025	P10 2025	P11 2025	P12 2025	P13 2025	P01 2026	P02 2026	P02 2026	P02 2026
FROMAGES DE CHEVRE NON BIO	1,2	0,9	2,7	-2,9	1,4	3,3	2,3	-1,7	1,2	2,1	3,0	1,1	3,2	1,2	2,2	1,4
FROMAGES DE CHEVRE BIO	-5,1	-10,5	-4,4	-15,4	-13,1	-17,5	-8,0	-11,9	-6,6	11,5	-4,2	-6,1	8,8	-8,3	-0,1	-7,1
FROMAGES DE CHEVRE AUTRES MARQUES FROMAGE LS	4,6	2,7	7,2	-0,1	8,3	1,9	2,4	-2,8	-0,9	-2,4	-0,6	-3,6	2,0	-5,6	-1,8	0,6
FROMAGES DE CHEVRE TOTAL MARQUES MAJEURES FROMAGE LS	-2,4	2,0	-2,8	-4,5	-2,8	5,1	3,7	-1,1	2,3	5,2	8,2	8,0	6,9	4,1	5,5	2,6
FROMAGES DE CHEVRE MDD FROMAGE LS	3,6	-1,4	6,3	-3,1	2,3	0,8	0,3	-2,4	0,2	1,1	-1,6	-3,9	0,2	0,0	0,1	-0,1
FROMAGE DE CHEVRE LS	1,1	0,6	2,5	-3,3	1,0	2,7	2,1	-1,9	1,0	2,4	2,8	0,9	3,4	1,0	2,2	1,1
AOP FROMAGE DE CHEVRE LS	-0,5	-3,4	4,2	-6,1	2,5	2,7	-1,4	-4,7	-2,5	-2,0	-0,3	1,1	6,4	-0,3	3,0	-0,3
FRAIS AOP FROMAGE DE CHEVRE LS	-21,7	-16,4	-18,6	-27,3	-14,5	-12,6	-7,3	-6,8	-4,5	-2,6	-4,2	-5,2	-5,6	-9,0	-7,5	-12,7
PICODON FRAIS AOP	-25,8	-18,7	-4,0	-20,3	63,1	1,6	20,8	6,5	13,4	-6,2	1,2	-46,7	11,9	-12,7	-2,2	-0,2
SELLES SUR CHER FRAIS AOP																
BROCCIU FRAIS AOP	-19,4	-15,5	-19,1	-27,9	-15,3	-18,5	-16,5	-14,6	-7,5	-6,8	-6,4	-7,0	-7,3	-14,2	-11,2	-15,7
AUTRES PALETS & FORME RONDE FRAIS AOP																
AFFINES AOP FROMAGE DE CHEVRE LS	-0,3	-3,2	4,5	-5,8	2,7	2,8	-1,3	-4,7	-2,5	-2,0	-0,2	1,1	6,5	-0,2	3,1	-0,2
VALENCAY AFFINES AOP	-3,1	-33,5	-6,7	-9,6	-5,1	-14,4	-5,9	57,7	51,9	-0,5	7,3	3,4	41,3	59,5	50,0	8,4
RIGOTTES DE CONDRIEU AFFINES AOP	113,6	129,0	97,1	54,8	42,5	64,1	69,6	92,7	62,6	44,9	37,4	25,0	16,7	29,0	22,6	53,5
BANON AFFINES AOP	-75,4	-64,5	80,9	-3,5	10,4	104,0	1 147,9	68,7	11,4	8,0	6,1	1,6	13,7	322,5	74,6	37,5
PICODON AFFINES AOP	3,0	-7,7	3,1	-11,4	0,9	-7,4	1,2	-0,4	1,4	-4,1	0,1	-11,5	-8,0	-11,4	-9,7	-4,3
CROTTIN DE CHAVIGNOL AFFINES AOP	-7,2	-6,5	7,3	-3,2	5,6	32,2	22,1	2,2	-0,8	1,6	11,8	7,5	17,8	6,4	12,0	7,2
ROCAMADOUR AFFINES AOP	-6,2	-3,3	3,1	-9,5	-3,8	-6,5	-2,0	-3,3	-1,2	-2,2	-6,4	2,9	8,5	3,4	5,9	-1,7
PELARDON AFFINES AOP	16,0	13,3	18,2	-1,4	22,1	12,0	7,4	10,7	22,0	16,2	18,9	18,0	16,9	2,8	9,4	13,4
MACONNAIS AFFINES AOP	-3,1	16,1	-5,5	-25,1	-6,5	-15,3	-27,2	-0,9	32,1	28,4	19,7	22,7	11,8	10,0	10,9	1,5
CHAROLAIS AFFINES AOP	2,2	-4,1	26,4	-6,9	-17,5	-14,6	-18,1	-30,4	-26,4	-11,9	-1,7	-3,2	-14,6	15,0	-1,1	-9,9
CHABICHOU AFFINES AOP	-7,4	1,0	5,4	-10,8	-4,3	-11,3	-5,3	-13,0	-8,6	-21,3	-17,6	-22,8	-23,6	-28,2	-25,8	-12,4
SELLES SUR CHER AFFINES AOP	8,8	0,6	11,9	-0,4	10,3	7,7	-29,5	-38,6	-15,7	-1,1	-2,7	6,5	5,5	-5,8	-0,4	-3,6
STE MAURE DE TOURAINE AFFINES AOP	1,8	0,0	-4,9	-6,9	3,7	2,0	4,8	5,2	-4,5	-5,1	-0,3	-2,8	3,5	-5,4	-1,0	-0,9
POULIGNY ST PIERRE AFFINES AOP	13,4	-7,3	28,9	20,2	-9,7	-13,5	-9,0	-0,9	3,8	-5,1	11,1	-16,2	-12,3	-23,8	-17,4	-3,9
NON SIQO FROMAGE DE CHEVRE LS	1,3	1,1	2,3	-2,9	0,7	2,7	2,5	-1,6	1,4	3,0	3,2	0,9	3,0	1,2	2,0	1,3
FRAIS NON SIQO FROMAGE DE CHEVRE LS	-1,8	7,1	-0,2	-3,3	5,0	8,3	-1,7	0,5	0,9	6,8	5,9	1,3	3,8	7,3	5,5	3,0
AUTRES FORMES FRAIS NON SIQO	9,6	0,7	-1,4	-5,2	-1,0	1,3	-10,1	-6,7	-8,8	1,5	3,4	-3,9	-11,5	-33,5	-22,1	-6,0

	Evolution valeur mensuelle (%)														Evolution valeur cumulé courant (%)	Evolution valeur annuelle (%)
	P02 2025	P03 2025	P04 2025	P05 2025	P06 2025	P07 2025	P08 2025	P09 2025	P10 2025	P11 2025	P12 2025	P13 2025	P01 2026	P02 2026	P02 2026	P02 2026
FRAIS A TARTINER FRAIS NON SIQO	1,7	8,4	1,9	-13,6	2,6	11,9	-9,5	0,6	-6,8	-0,3	0,8	-4,6	-6,1	8,4	0,9	-0,8
AUTRES BUCHES BUCHETTES FRAIS NON SIQO	-36,9	-27,1	-29,4	-32,0	-17,5	-9,6	-18,1	-29,0	-17,1	-0,1	20,0	9,2	16,6	14,3	15,5	-12,3
AUTRES CROTTINS FRAIS NON SIQO	71,2	43,1	22,4	27,6	19,8	-2,7	-35,2	-40,0	-32,2	-39,0	-48,4	-38,4	-42,6	-50,2	-46,4	-20,4
AUTRES PALETS & FORME RONDE FRAIS NON SIQO	6,2	11,2	1,8	4,1	7,8	9,0	2,3	6,2	2,3	6,4	4,3	1,6	4,0	1,5	2,8	4,8
AUTRES PYRAMIDES FRAIS NON SIQO	-14,6	6,9	3,2	-8,1	6,2	13,8	2,4	1,8	11,9	19,5	14,7	6,7	12,3	36,1	23,8	9,2
AFFINES NON SIQO FROMAGE DE CHEVRE LS	1,8	0,1	2,8	-2,8	0,0	1,6	3,4	-2,0	1,5	2,3	2,7	0,8	2,8	0,1	1,4	1,0
AUTRES FORMES AFFINES NON SIQO	3,0	-10,1	-3,8	-5,7	4,5	3,6	13,0	3,5	-9,1	8,7	-0,6	8,1	5,9	5,3	5,6	1,8
CHABICHOU AFFINES NON SIQO	-84,7	-85,5	-81,9	-9,3	20,6	-23,3	11,3	4,0	6,6	-2,0	29,6	-63,0	-10,9	-29,3	-19,4	-52,7
AUTRES BUCHES BUCHETTES AFFINES NON SIQO	2,6	-0,2	0,6	-3,6	-1,5	2,7	1,3	-2,6	0,5	1,9	2,3	1,5	3,0	0,2	1,6	0,5
AUTRES CROTTINS AFFINES NON SIQO	-5,0	2,9	9,0	-4,6	-0,5	-9,5	12,0	-6,5	3,0	2,5	9,5	-1,3	0,8	-1,4	-0,3	1,1
AUTRES PALETS & FORME RONDE AFFINES NON SIQO	1,4	2,1	11,0	2,2	6,3	2,3	7,1	2,2	7,2	3,5	2,2	-2,2	2,2	-0,3	1,0	3,5
AUTRES PYRAMIDES AFFINES NON SIQO	-4,0	-1,2	6,0	-2,2	-0,1	-3,5	2,5	3,3	1,3	2,6	-4,0	-17,0	5,8	0,4	3,3	-1,0

Pour en savoir plus : [Glossaire](#)

Tous Circuits GMS

	Prix Moyen Volume mensuel														Prix Moyen Volume cumulé courant	Prix Moyen Volume annuel
	P02 2025	P03 2025	P04 2025	P05 2025	P06 2025	P07 2025	P08 2025	P09 2025	P10 2025	P11 2025	P12 2025	P13 2025	P01 2026	P02 2026	P02 2026	P02 2026
FROMAGES DE CHEVRE NON BIO	14	14	14	14	14	14	14	14	14	14	13	14	14	13	14	14
FROMAGES DE CHEVRE BIO	20	20	20	20	20	20	21	20	20	19	20	20	19	20	20	20
FROMAGES DE CHEVRE AUTRES MARQUES FROMAGE LS	24	26	26	26	26	26	27	26	26	26	26	27	25	25	25	26
FROMAGES DE CHEVRE TOTAL MARQUES MAJEURES FROMAGE LS	13	13	14	14	14	13	14	14	13	13	13	13	13	13	13	13
FROMAGES DE CHEVRE MDD FROMAGE LS	12	12	12	12	12	12	12	12	12	12	12	13	12	12	12	12
FROMAGE DE CHEVRE LS	14	14	14	14	14	14	14	14	14	14	14	14	14	14	14	14
AOP FROMAGE DE CHEVRE LS	28	28	28	28	28	28	29	29	29	28	28	28	29	29	29	28
FRAIS AOP FROMAGE DE CHEVRE LS	20	19	20	20	20	20	21	21	21	21	21	22	21	21	21	21
PICODON FRAIS AOP	50	50	49	49	50	50	49	48	49	46	51	50	50	50	50	49
SELLES SUR CHER FRAIS AOP																
BROCCIU FRAIS AOP	19	19	19	19	19	19	20	19	20	19	20	19	19	19	19	19
AUTRES PALETS & FORME RONDE FRAIS AOP																
AFFINES AOP FROMAGE DE CHEVRE LS	28	28	28	28	28	28	29	29	29	28	28	28	29	29	29	28
VALENCAY AFFINES AOP	29	29	28	28	29	28	29	31	32	29	28	28	31	32	31	29
RIGOTTES DE CONDRIEU AFFINES AOP	39	39	39	38	38	36	36	35	36	36	37	37	37	37	37	37
BANON AFFINES AOP	52	56	56	54	55	53	55	53	55	55	55	55	55	56	55	55
PICODON AFFINES AOP	36	35	35	36	35	36	37	37	36	36	36	36	36	36	36	36
CROTTIN DE CHAVIGNOL AFFINES AOP	35	35	35	35	36	36	36	36	36	36	35	36	36	36	36	36
ROCAMADOUR AFFINES AOP	30	30	30	30	30	30	30	30	30	30	30	29	30	30	30	30
PELARDON AFFINES AOP	39	39	38	39	39	39	39	39	39	39	39	40	40	40	40	39
MACONNAIS AFFINES AOP	35	36	35	34	35	31	33	35	37	37	36	38	37	35	36	35
CHAROLAIS AFFINES AOP	25	25	24	26	25	24	26	26	25	25	26	26	26	25	25	25
CHABICHOU AFFINES AOP	29	28	28	28	28	29	29	29	29	28	28	29	29	29	29	29
SELLES SUR CHER AFFINES AOP	26	26	26	26	26	26	27	27	26	26	26	26	27	26	26	26
STE MAURE DE TOURAINE AFFINES AOP	22	23	23	23	23	23	23	23	23	23	23	23	23	23	23	23
POULIGNY ST PIERRE AFFINES AOP	30	30	29	29	30	30	30	30	30	30	29	30	30	30	30	30
NON SIQO FROMAGE DE CHEVRE LS	13	13	13	13	13	13	13	13	13	13	13	13	13	13	13	13
FRAIS NON SIQO FROMAGE DE CHEVRE LS	13	13	13	13	13	14	14	14	13	13	13	14	13	13	13	13
AUTRES FORMES FRAIS NON SIQO	26	25	24	25	24	25	24	24	24	24	24	27	26	24	25	24
FRAIS A TARTINER FRAIS NON SIQO	14	15	15	15	15	15	15	14	15	15	15	15	15	15	15	15

	Prix Moyen Volume mensuel														Prix Moyen Volume cumulé courant	Prix Moyen Volume annuel	
	P02 2025	P03 2025	P04 2025	P05 2025	P06 2025	P07 2025	P08 2025	P09 2025	P10 2025	P11 2025	P12 2025	P13 2025	P01 2026	P02 2026	P02 2026	P02 2026	
AUTRES BUCHES BUCHETTES FRAIS NON SIQO	17	18	18	18	18	18	18	19	18	18	18	18	18	18	18	18	18
AUTRES CROTTINS FRAIS NON SIQO	51	45	48	51	48	44	37	34	37	32	31	30	30	29	30	38	
AUTRES PALETS & FORME RONDE FRAIS NON SIQO	13	13	13	13	13	13	13	13	13	13	13	13	13	13	13	13	
AUTRES PYRAMIDES FRAIS NON SIQO	12	12	12	12	12	12	12	12	12	12	12	12	12	12	12	12	
AFFINES NON SIQO FROMAGE DE CHEVRE LS	13	13	13	13	13	13	13	13	13	13	13	13	13	13	13	13	
AUTRES FORMES AFFINES NON SIQO	25	24	25	25	25	25	24	25	25	25	26	27	26	26	26	25	
CHABICHOU AFFINES NON SIQO	33	35	34	35	33	32	32	33	32	32	31	32	31	30	31	32	
AUTRES BUCHES BUCHETTES AFFINES NON SIQO	12	12	12	12	12	12	12	12	12	11	11	11	11	11	11	12	
AUTRES CROTTINS AFFINES NON SIQO	19	19	19	19	19	19	19	19	19	19	19	19	19	19	19	19	
AUTRES PALETS & FORME RONDE AFFINES NON SIQO	19	19	19	19	19	19	19	19	18	18	18	20	19	19	19	19	
AUTRES PYRAMIDES AFFINES NON SIQO	21	20	22	22	22	23	24	23	21	22	22	25	24	22	23	22	

Pour en savoir plus : [Glossaire](#)

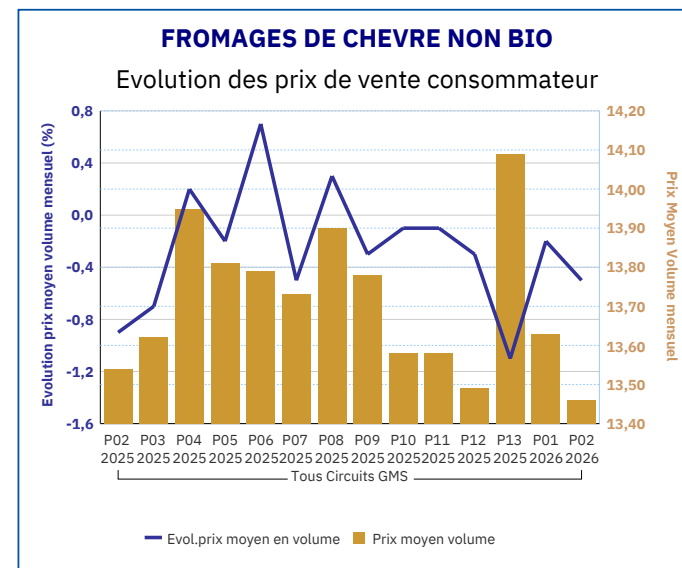
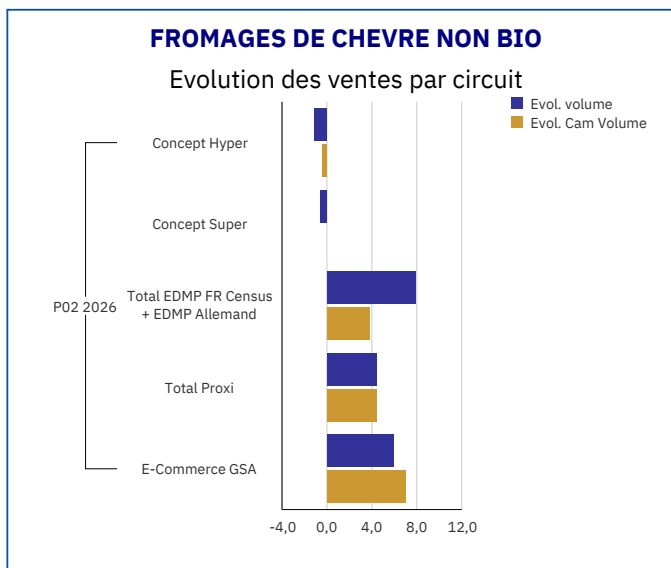
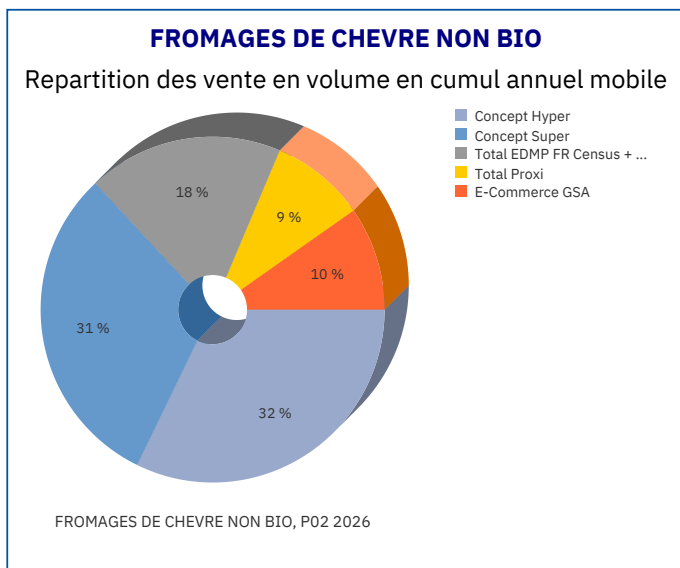
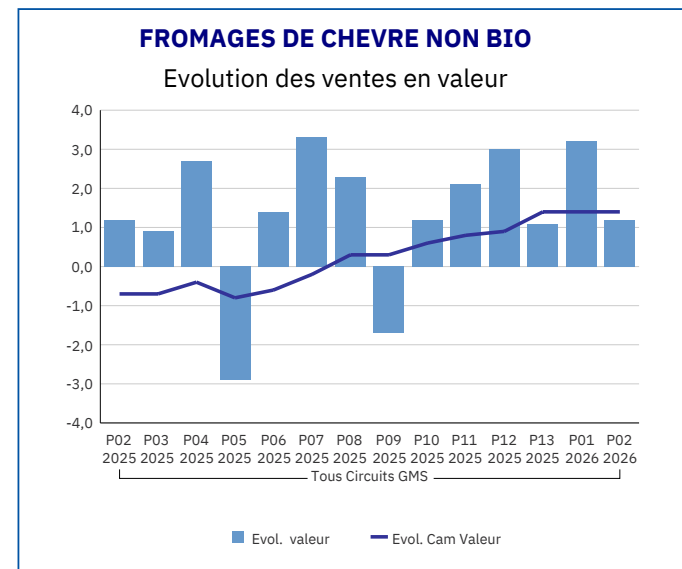
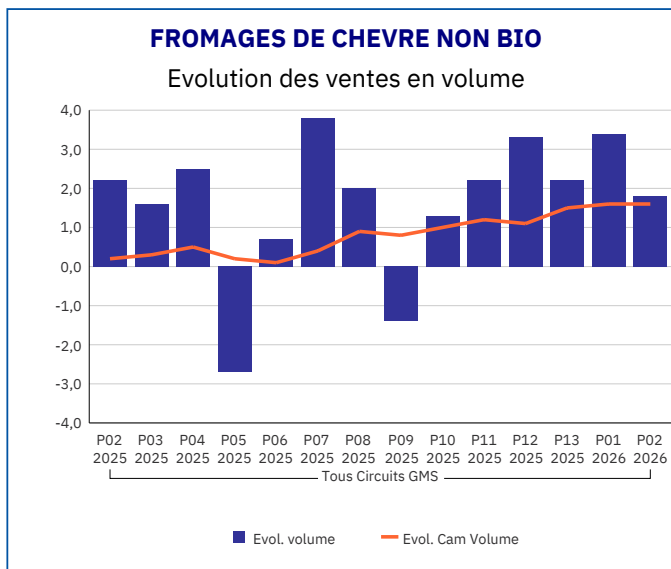
Tous Circuits GMS

	Evolution prix moyen volume mensuel (%)														Evolution prix moyen volume cumulé courant (%)	Evolution prix moyen volume annuel (%)
	P02 2025	P03 2025	P04 2025	P05 2025	P06 2025	P07 2025	P08 2025	P09 2025	P10 2025	P11 2025	P12 2025	P13 2025	P01 2026	P02 2026	P02 2026	P02 2026
FROMAGES DE CHEVRE NON BIO	-0,9	-0,7	0,2	-0,2	0,7	-0,5	0,3	-0,3	-0,1	-0,1	-0,3	-1,1	-0,2	-0,5	-0,4	-0,2
FROMAGES DE CHEVRE BIO	-2,6	-1,6	-3,1	-0,1	1,5	3,1	-0,1	0,6	0,1	-3,4	-0,8	-0,2	-2,8	0,4	-1,2	-0,5
FROMAGES DE CHEVRE AUTRES MARQUES FROMAGE LS	-0,2	2,7	1,8	1,8	1,7	0,7	0,3	0,5	0,7	1,1	2,3	2,1	0,2	3,8	1,5	1,4
FROMAGES DE CHEVRE TOTAL MARQUES MAJEURES FROMAGE LS	-1,7	-0,9	0,5	-1,9	0,5	-1,7	0,9	0,3	0,6	1,9	-0,5	-2,5	-0,8	0,0	-0,4	-0,3
FROMAGES DE CHEVRE MDD FROMAGE LS	-0,7	-1,6	-0,7	0,2	-0,4	0,0	-0,6	-1,0	-0,8	-1,4	-0,4	0,1	0,3	-1,0	-0,3	-0,5
FROMAGE DE CHEVRE LS	-1,0	-0,8	0,1	-0,3	0,6	-0,6	0,2	-0,3	-0,1	-0,1	-0,4	-1,1	-0,2	-0,6	-0,4	-0,3
AOP FROMAGE DE CHEVRE LS	0,6	0,7	1,2	2,1	1,0	1,7	2,5	2,7	3,0	2,4	3,4	2,4	2,2	2,2	2,2	2,1
FRAIS AOP FROMAGE DE CHEVRE LS	0,7	-0,5	4,4	3,1	-0,2	5,1	8,7	5,8	2,2	2,3	2,5	2,2	2,4	4,8	3,5	3,2
PICODON FRAIS AOP	4,5	6,5	-1,2	-1,3	-1,3	2,6	-3,2	-1,6	-0,2	-5,6	5,2	2,4	-0,5	1,1	-0,4	0,2
SELLES SUR CHER FRAIS AOP																
BROCCIU FRAIS AOP	2,8	0,1	4,0	2,6	-0,9	0,1	1,1	-0,3	0,2	-0,4	1,1	0,9	1,1	0,5	0,8	0,7
AUTRES PALETS & FORME RONDE FRAIS AOP																
AFFINES AOP FROMAGE DE CHEVRE LS	0,5	0,6	1,0	1,9	1,0	1,5	2,4	2,7	3,0	2,4	3,4	2,4	2,2	2,1	2,2	2,0
VALENCAY AFFINES AOP	1,6	-8,7	-6,2	0,1	1,8	1,1	1,5	9,6	10,9	0,3	-0,6	-1,3	5,7	11,2	7,2	1,8
RIGOTTES DE CONDRIEU AFFINES AOP	-8,9	-10,7	-8,3	-5,9	-5,7	-7,3	-7,8	-9,4	-7,6	-5,8	-4,4	-4,3	-4,4	-4,9	-4,7	-6,7
BANON AFFINES AOP	-5,6	-0,1	0,9	-2,1	1,0	-3,3	6,0	-3,0	-1,4	-1,1	-0,7	-1,4	-0,3	8,0	4,0	0,5
PICODON AFFINES AOP	-1,3	1,3	-0,9	1,4	-0,4	2,0	2,1	0,8	0,5	2,3	0,5	0,3	2,8	2,2	2,5	1,1
CROTTIN DE CHAVIGNOL AFFINES AOP	1,3	2,2	0,5	1,7	0,8	1,0	1,4	3,2	2,3	2,1	1,1	2,1	1,1	1,2	1,1	1,5
ROCAMADOUR AFFINES AOP	2,3	1,9	1,1	2,8	0,6	0,6	0,4	1,0	1,6	0,6	6,9	-0,8	-1,4	-0,6	-1,0	1,1
PELARDON AFFINES AOP	1,2	2,3	1,5	5,8	1,4	2,0	3,2	3,5	1,7	1,8	2,2	2,0	0,8	1,8	1,3	2,3
MACONNAIS AFFINES AOP	0,2	0,1	-5,3	-9,8	-7,8	-18,8	-15,6	-7,0	0,0	-2,2	-5,0	-4,9	-1,6	-0,2	-1,0	-5,8
CHAROLAIS AFFINES AOP	6,7	6,4	-1,9	2,4	1,7	-1,4	1,4	2,8	0,6	-1,5	0,2	0,7	6,1	-0,8	2,8	1,4
CHABICHOU AFFINES AOP	1,5	-1,3	-3,3	-4,2	-1,8	-1,2	0,3	-0,8	0,0	0,4	-0,4	0,7	1,2	0,1	0,6	-0,8
SELLES SUR CHER AFFINES AOP	-3,7	-3,1	-3,2	-0,5	-0,7	-0,4	0,3	0,6	-0,7	0,8	1,4	3,5	2,5	0,6	1,5	0,1
STE MAURE DE TOURAINE AFFINES AOP	3,2	4,1	4,6	4,3	3,3	2,6	3,1	3,4	4,3	4,4	2,4	4,4	3,7	3,0	3,3	3,7
POULIGNY ST PIERRE AFFINES AOP	1,2	-1,5	-4,2	-3,4	0,7	-0,4	-0,2	1,3	4,5	0,7	0,4	2,9	2,3	-0,6	0,7	0,1
NON SIQO FROMAGE DE CHEVRE LS	-1,0	-0,6	-0,1	-0,3	0,4	-0,7	0,3	-0,3	-0,1	0,1	-0,4	-1,4	-0,5	-0,7	-0,6	-0,3
FRAIS NON SIQO FROMAGE DE CHEVRE LS	-3,2	-4,0	-3,1	-3,4	-2,5	-3,1	-4,1	-4,1	-2,2	-2,8	-1,4	-2,0	-1,3	-1,0	-1,2	-2,7

	Evolution prix moyen volume mensuel (%)														Evolution prix moyen volume cumul courant (%)	Evolution prix moyen volume annuel (%)
	P02 2025	P03 2025	P04 2025	P05 2025	P06 2025	P07 2025	P08 2025	P09 2025	P10 2025	P11 2025	P12 2025	P13 2025	P01 2026	P02 2026	P02 2026	P02 2026
AUTRES FORMES FRAIS NON SIQO	5,2	-2,0	-7,6	-5,1	-3,2	-5,4	-7,5	-5,9	-0,4	-3,2	-5,1	-2,5	-1,5	-5,5	-4,0	-4,3
FRAIS A TARTINER FRAIS NON SIQO	-3,6	-5,5	-1,6	-4,4	-2,9	-1,9	0,2	-3,4	-1,4	-0,6	-0,7	-2,1	-2,3	2,9	0,2	-1,9
AUTRES BUCHES BUCHETTES FRAIS NON SIQO	-4,3	-3,5	-3,2	-3,2	0,4	0,3	-0,6	-1,4	-1,9	-1,5	-2,3	0,9	3,2	3,4	3,3	-0,8
AUTRES CROTTINS FRAIS NON SIQO	49,7	18,2	17,4	23,2	2,6	-16,3	-37,0	-40,3	-23,6	-35,4	-42,6	-31,5	-37,4	-43,1	-40,3	-21,4
AUTRES PALETS & FORME RONDE FRAIS NON SIQO	-3,3	-3,5	-2,7	-2,1	-2,1	-2,9	-3,1	-2,0	-0,9	-2,5	-1,5	-2,2	-0,8	-1,1	-1,0	-2,1
AUTRES PYRAMIDES FRAIS NON SIQO	-4,6	-3,0	-2,9	-4,3	-2,1	-1,5	-3,4	-3,3	-1,0	-0,2	2,6	2,2	1,6	4,5	2,9	-0,9
AFFINES NON SIQO FROMAGE DE CHEVRE LS	-0,6	-0,1	0,5	0,3	0,9	-0,4	1,2	0,4	0,3	0,6	-0,2	-1,3	-0,4	-0,7	-0,5	0,1
AUTRES FORMES AFFINES NON SIQO	0,5	6,2	6,9	6,1	6,1	5,4	0,0	0,8	7,3	2,1	5,9	3,1	3,9	4,6	3,8	4,2
CHABICHOU AFFINES NON SIQO	71,2	75,4	62,4	13,0	11,0	-1,1	4,6	2,1	5,9	4,6	2,8	-14,6	-12,8	-9,1	-10,0	6,8
AUTRES BUCHES BUCHETTES AFFINES NON SIQO	-0,5	-0,4	-0,6	-0,2	0,1	-0,3	0,6	0,2	0,2	0,6	-0,5	-1,4	-0,6	-0,8	-0,7	-0,2
AUTRES CROTTINS AFFINES NON SIQO	-1,8	-1,2	0,3	-0,6	-0,4	-1,0	0,6	-1,5	0,4	-0,8	-0,3	-0,6	0,4	-0,4	0,0	-0,4
AUTRES PALETS & FORME RONDE AFFINES NON SIQO	1,6	1,8	2,2	1,6	2,8	1,7	0,2	0,5	-1,8	-0,7	-0,1	0,1	0,5	-0,5	0,0	0,6
AUTRES PYRAMIDES AFFINES NON SIQO	20,1	8,2	9,5	4,7	-3,6	13,7	6,6	4,0	3,5	5,0	11,1	5,4	4,1	6,8	5,3	5,8

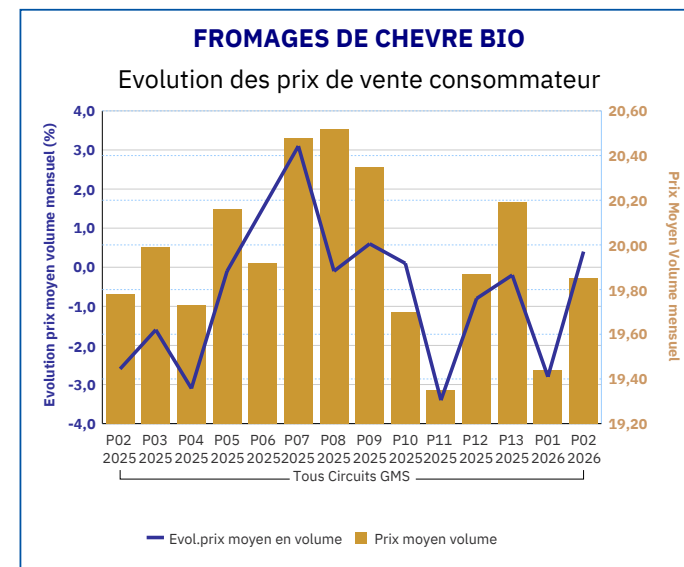
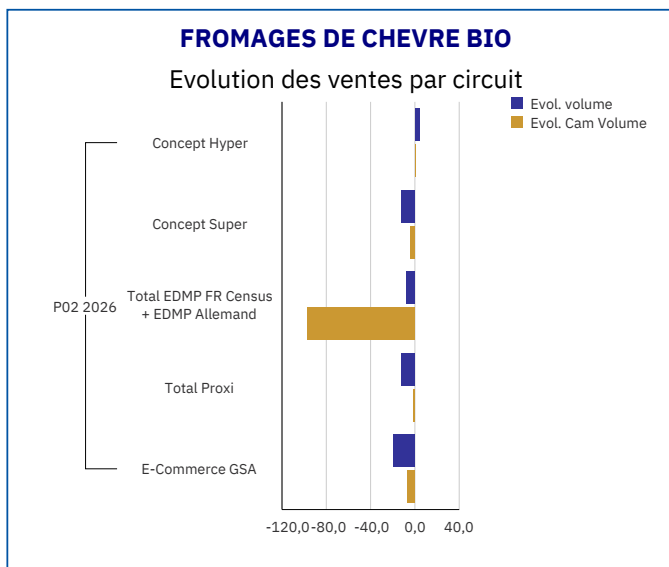
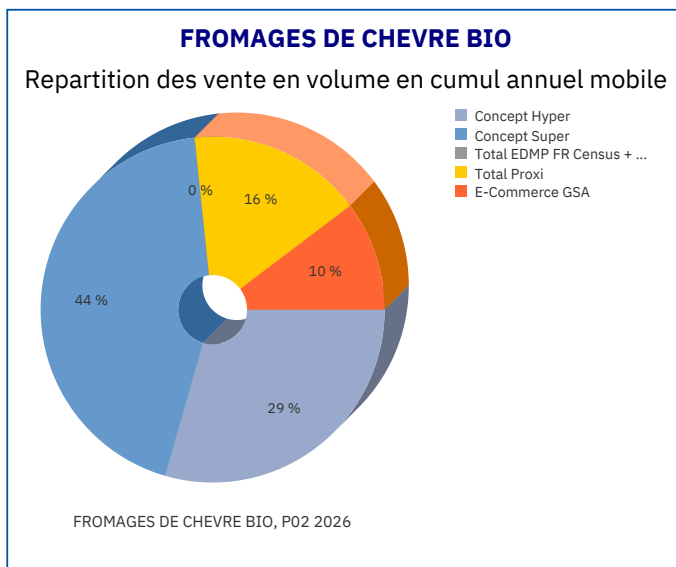
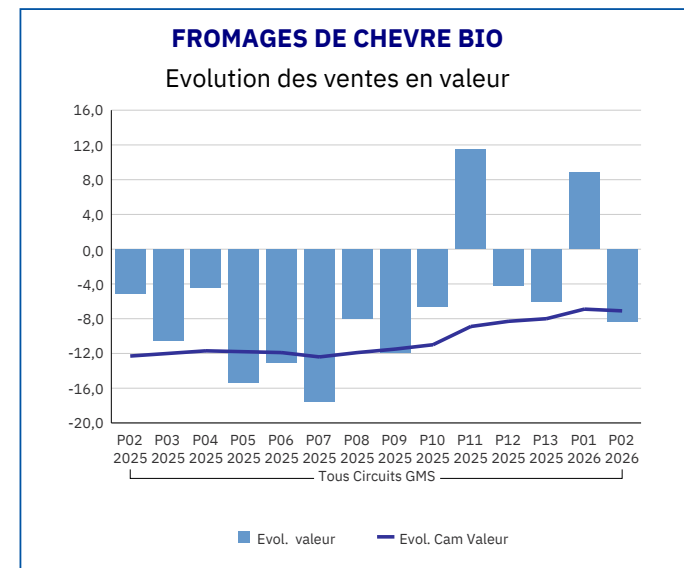
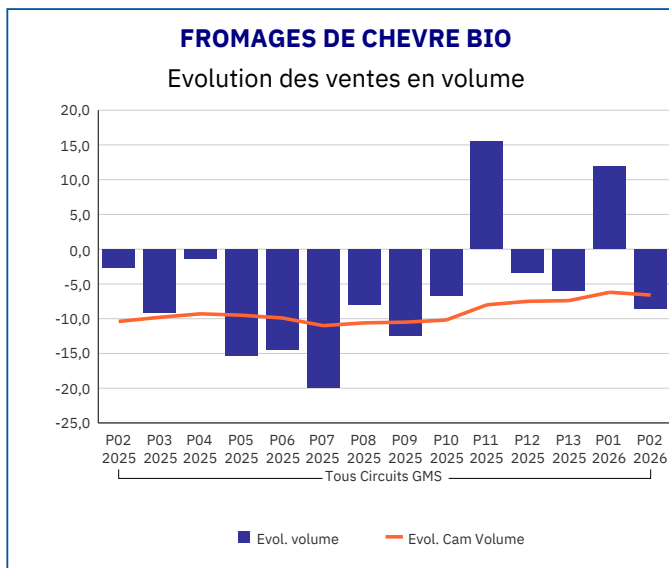
Pour en savoir plus : [Glossaire](#)

FROMAGES DE CHEVRE NON BIO	
Tous Circuits GMS	
P02 2026	
Ventes en tonnes	3 880,01
Evol. volume	1,80
CAM volume (tonnes)	50 593,95
Evol. Cam Volume	1,60
Ventes valeur (k€)	52 243,79
Evol. valeur	1,20
CAM Valeur (K€)	694 430,98
Evol. Cam Valeur	1,40
Prix moyen volume	13,46
Evol.prix moyen en volume	-0,50
CAM Prix	13,73
Evol. CAM Prix	-0,20



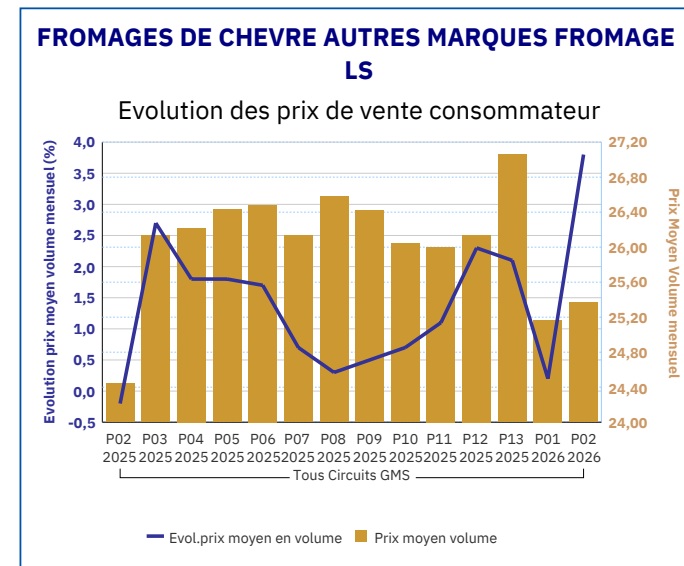
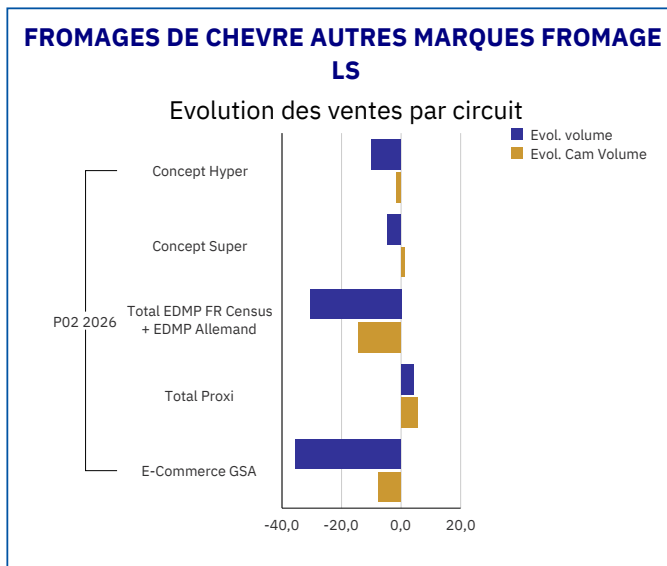
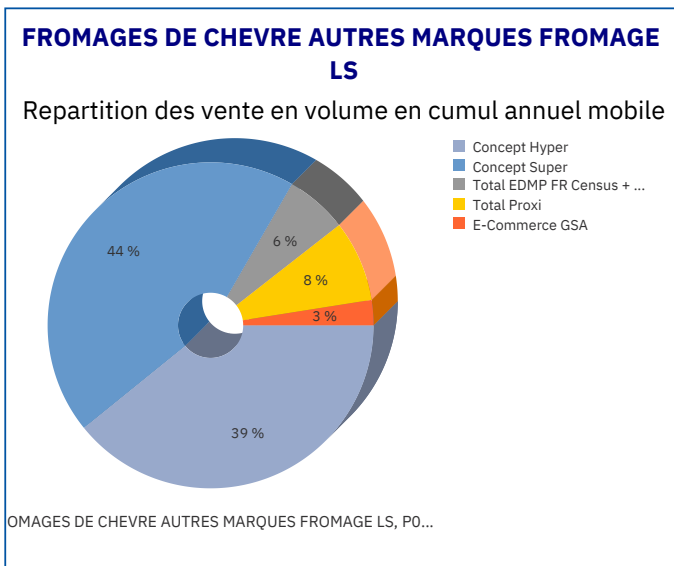
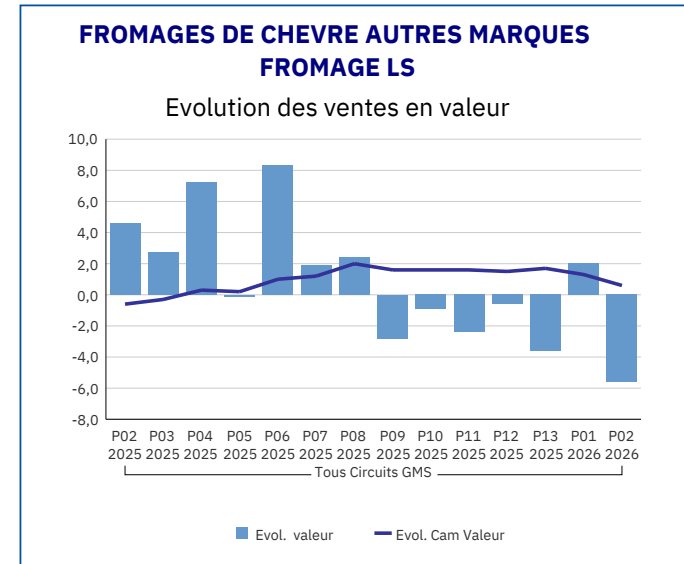
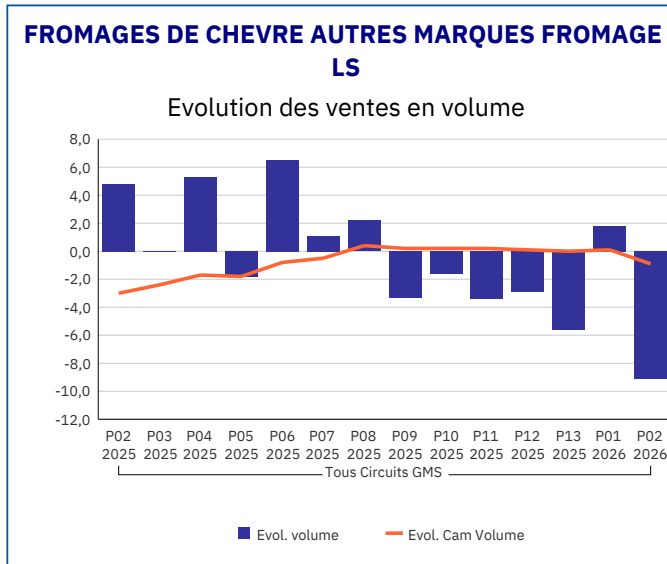
Pour en savoir plus : [Glossaire](#)

FROMAGES DE CHEVRE BIO	
Tous Circuits GMS	
P02 2026	
Ventes en tonnes	63,92
Evol. volume	-8,60
CAM volume (tonnes)	889,16
Evol. Cam Volume	-6,60
Ventes valeur (k€)	1 268,60
Evol. valeur	-8,30
CAM Valeur (K€)	17 738,37
Evol. Cam Valeur	-7,10
Prix moyen volume	19,85
Evol.prix moyen en volume	0,40
CAM Prix	19,98
Evol. CAM Prix	-0,50



Pour en savoir plus : [Glossaire](#)

FROMAGES DE CHEVRE AUTRES MARQUES FROMAGE LS	
Tous Circuits GMS	
P02 2026	
Ventes en tonnes	266,80
Evol. volume	-9,10
CAM volume (tonnes)	3 869,93
Evol. Cam Volume	-0,90
Ventes valeur (k€)	6 768,35
Evol. valeur	-5,60
CAM Valeur (K€)	101 373,44
Evol. Cam Valeur	0,60
Prix moyen volume	25,37
Evol.prix moyen en volume	3,80
CAM Prix	26,14
Evol. CAM Prix	1,40



Pour en savoir plus : [Glossaire](#)

FROMAGES DE CHEVRE TOTAL MARQUES MAJEURES FROMAGE LS

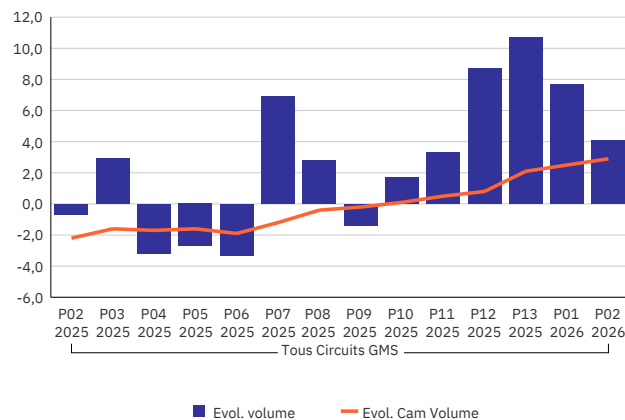
Tous Circuits GMS

P02 2026

Ventes en tonnes	1 781,04
Evol. volume	4,10
CAM volume (tonnes)	22 789,99
Evol. Cam Volume	2,90
Ventes valeur (k€)	23 773,41
Evol. valeur	4,10
CAM Valeur (K€)	306 204,98
Evol. Cam Valeur	2,60
Prix moyen volume	13,35
Evol.prix moyen en volume	0,00
CAM Prix	13,45
Evol. CAM Prix	-0,30

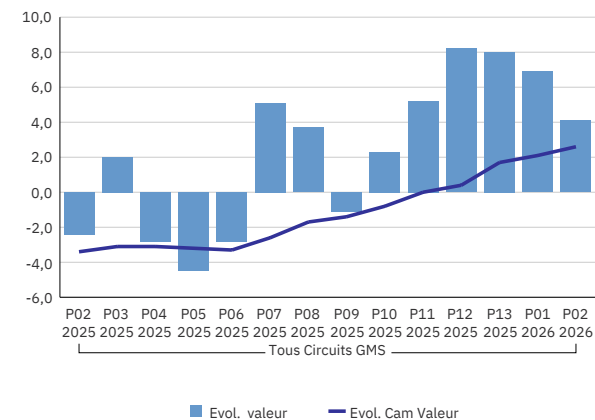
FROMAGES DE CHEVRE TOTAL MARQUES MAJEURES FROMAGE LS

Evolution des ventes en volume



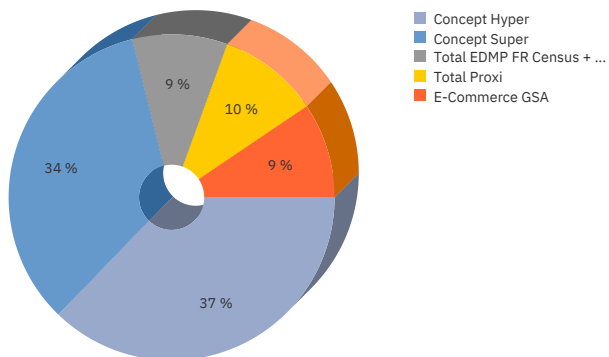
FROMAGES DE CHEVRE TOTAL MARQUES MAJEURES FROMAGE LS

Evolution des ventes en valeur



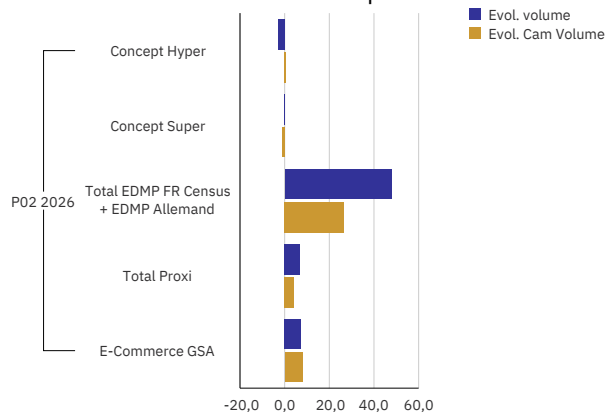
FROMAGES DE CHEVRE TOTAL MARQUES MAJEURES FROMAGE LS

Repartition des vente en volume en cumul annuel mobile



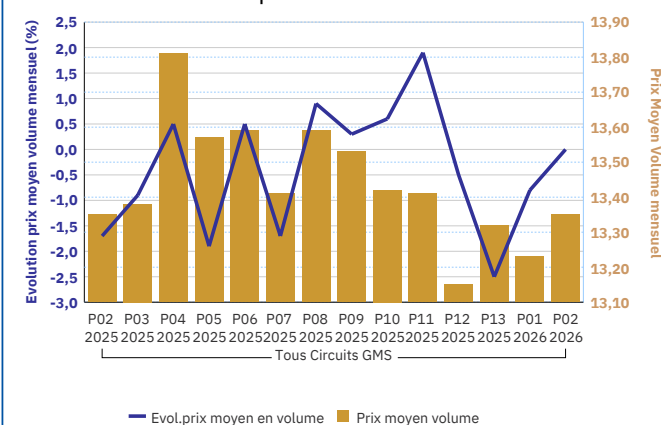
FROMAGES DE CHEVRE TOTAL MARQUES MAJEURES FROMAGE LS

Evolution des ventes par circuit



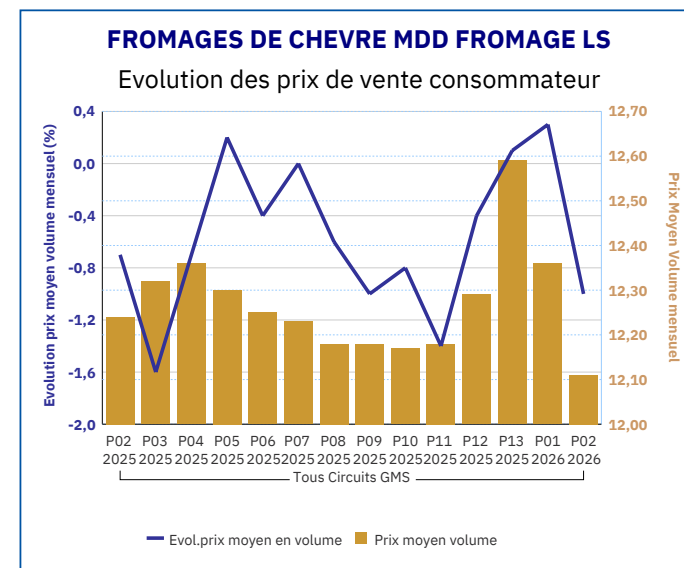
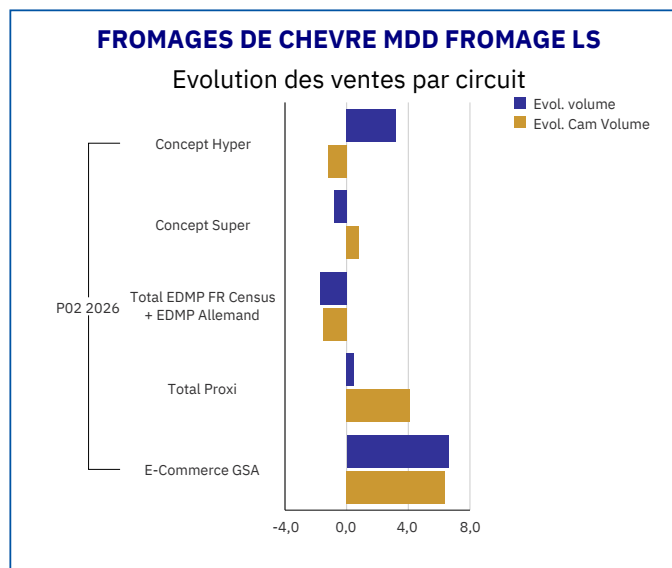
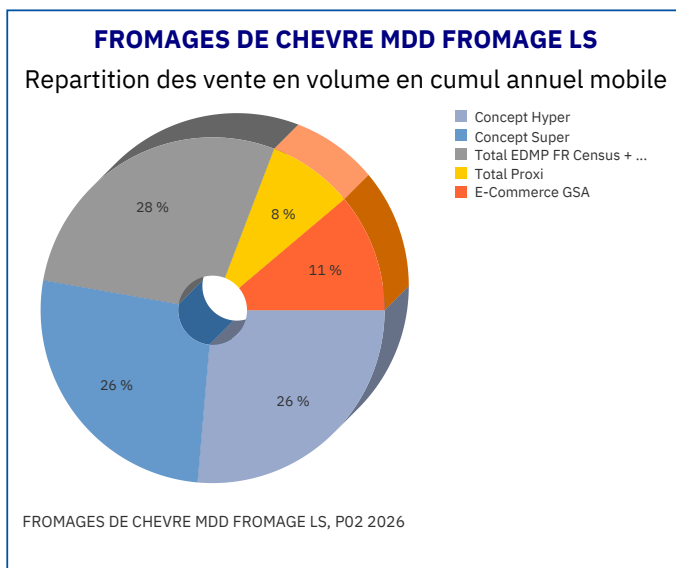
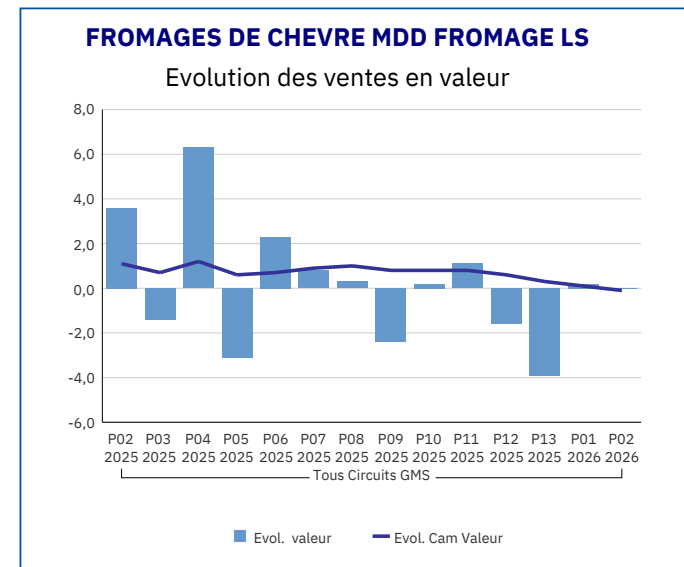
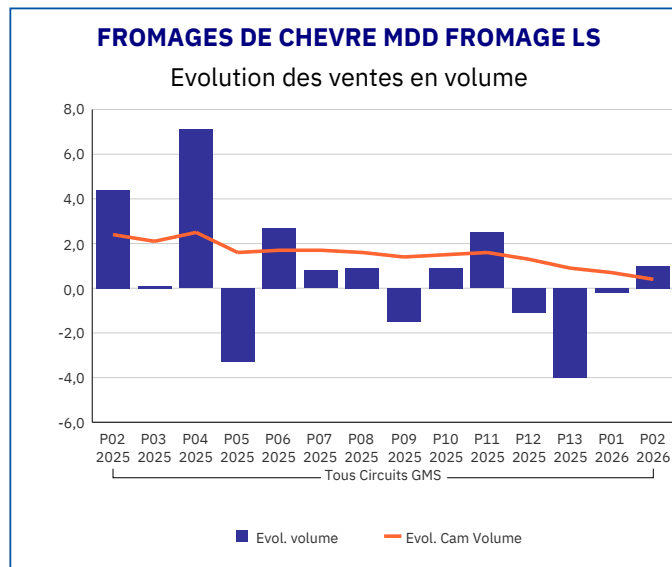
FROMAGES DE CHEVRE TOTAL MARQUES MAJEURES FROMAGE LS

Evolution des prix de vente consommateur



Pour en savoir plus : [Glossaire](#)

FROMAGES DE CHEVRE MDD FROMAGE LS	
Tous Circuits GMS	
P02 2026	
Ventes en tonnes	1 896,09
Evol. volume	1,00
CAM volume (tonnes)	24 823,20
Evol. Cam Volume	0,40
Ventes valeur (k€)	22 970,63
Evol. valeur	0,00
CAM Valeur (K€)	304 590,92
Evol. Cam Valeur	-0,10
Prix moyen volume	12,11
Evol.prix moyen en volume	-1,00
CAM Prix	12,27
Evol. CAM Prix	-0,50



Pour en savoir plus : [Glossaire](#)

FROMAGE DE CHEVRE LS

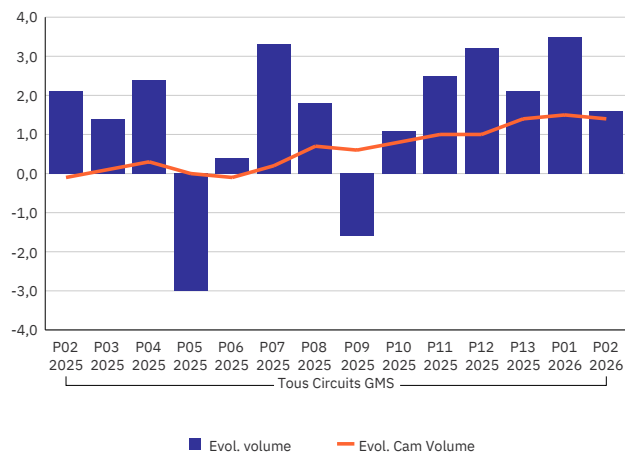
Tous Circuits GMS

P02 2026

Ventes en tonnes	3 943,94
Evol. volume	1,60
CAM volume (tonnes)	51 483,12
Evol. Cam Volume	1,40
Ventes valeur (k€)	53 512,39
Evol. valeur	1,00
CAM Valeur (K€)	712 169,34
Evol. Cam Valeur	1,10
Prix moyen volume	13,57
Evol.prix moyen en volume	-0,60
CAM Prix	13,83
Evol. CAM Prix	-0,30

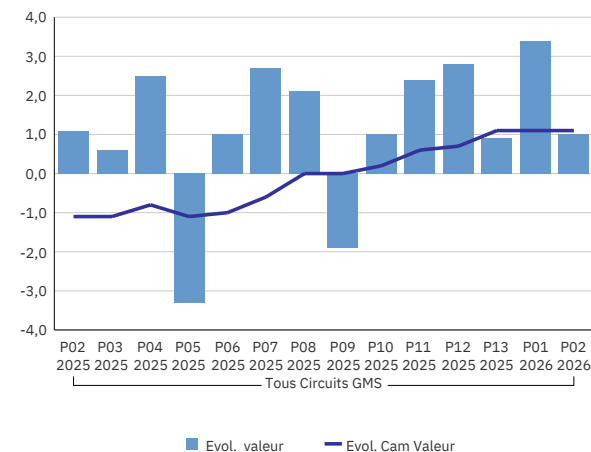
FROMAGE DE CHEVRE LS

Evolution des ventes en volume



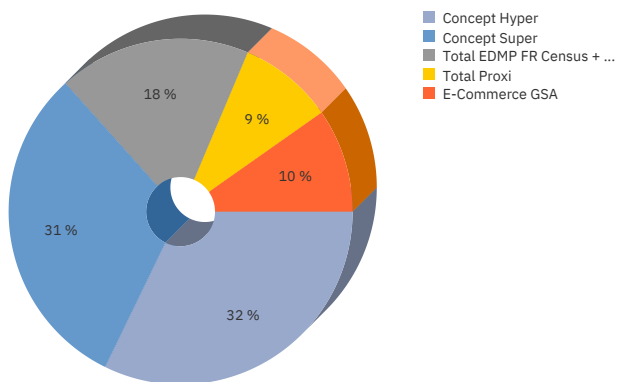
FROMAGE DE CHEVRE LS

Evolution des ventes en valeur



FROMAGE DE CHEVRE LS

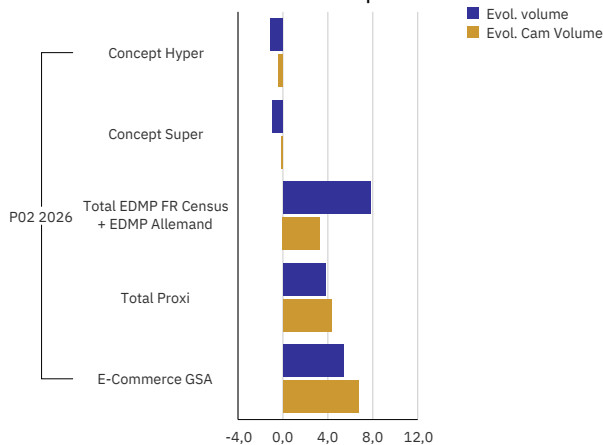
Repartition des vente en volume en cumul annuel mobile



FROMAGE DE CHEVRE LS, P02 2026

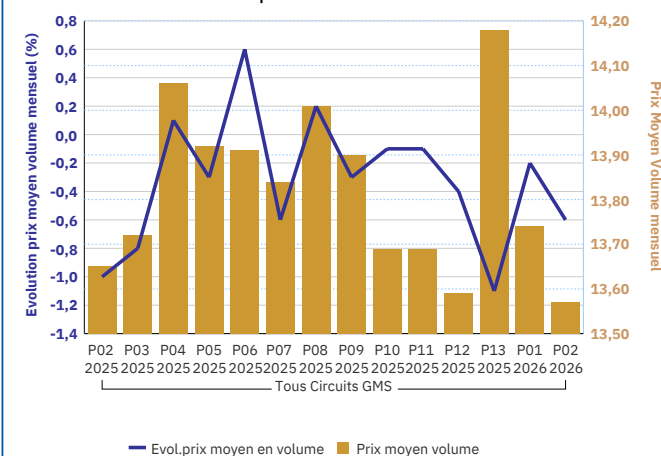
FROMAGE DE CHEVRE LS

Evolution des ventes par circuit



FROMAGE DE CHEVRE LS

Evolution des prix de vente consommateur



Pour en savoir plus : [Glossaire](#)

AOP FROMAGE DE CHEVRE LS

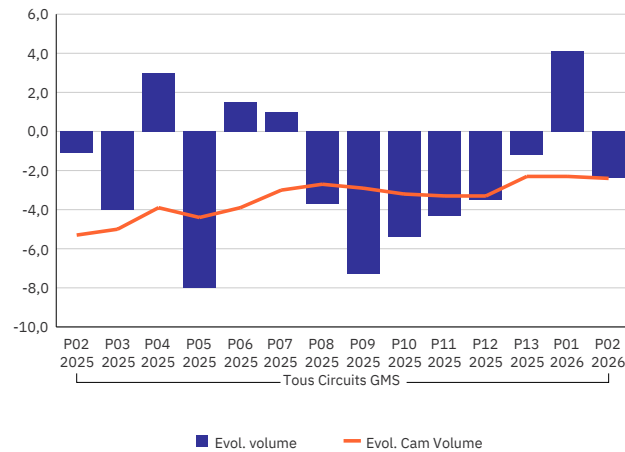
Tous Circuits GMS

P02 2026

Ventes en tonnes	204,59
Evol. volume	-2,40
CAM volume (tonnes)	2 910,24
Evol. Cam Volume	-2,40
Ventes valeur (k€)	5 857,55
Evol. valeur	-0,30
CAM Valeur (K€)	82 610,24
Evol. Cam Valeur	-0,30
Prix moyen volume	28,63
Evol.prix moyen en volume	2,20
CAM Prix	28,41
Evol. CAM Prix	2,10

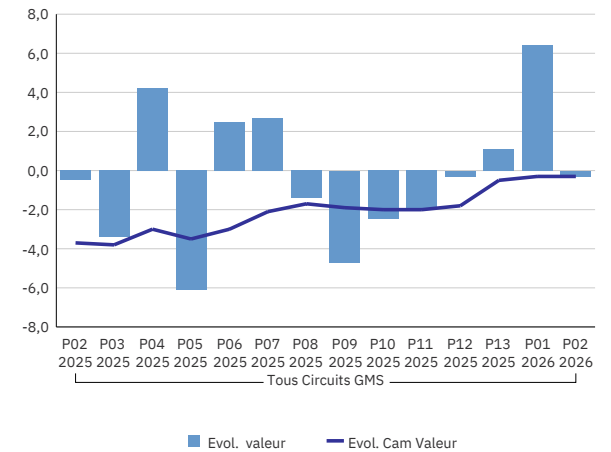
AOP FROMAGE DE CHEVRE LS

Evolution des ventes en volume



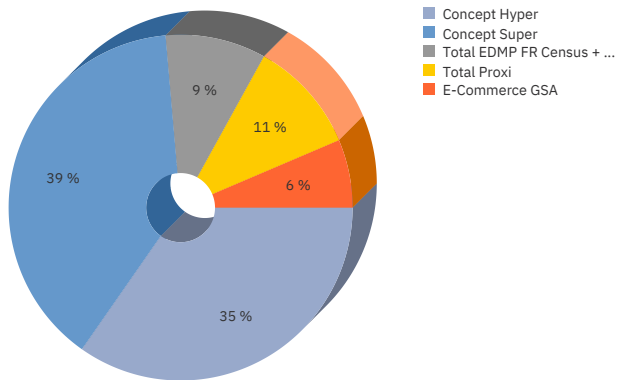
AOP FROMAGE DE CHEVRE LS

Evolution des ventes en valeur



AOP FROMAGE DE CHEVRE LS

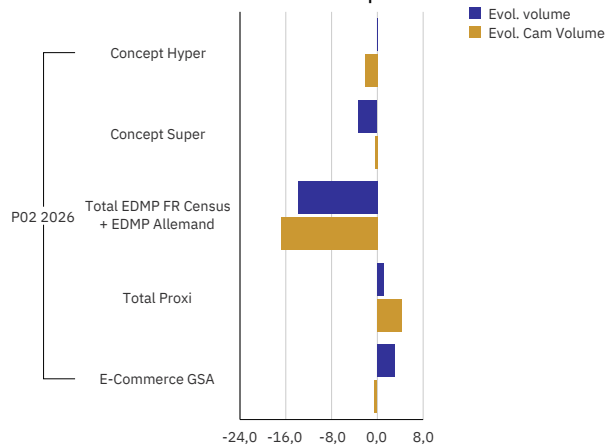
Repartition des vente en volume en cumul annuel mobile



AOP FROMAGE DE CHEVRE LS, P02 2026

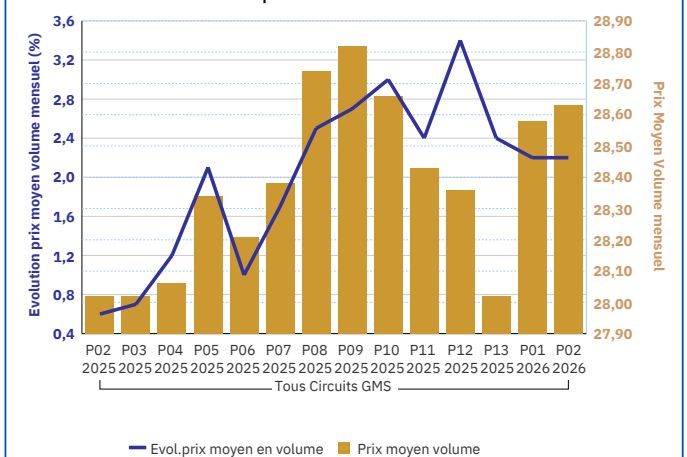
AOP FROMAGE DE CHEVRE LS

Evolution des ventes par circuit



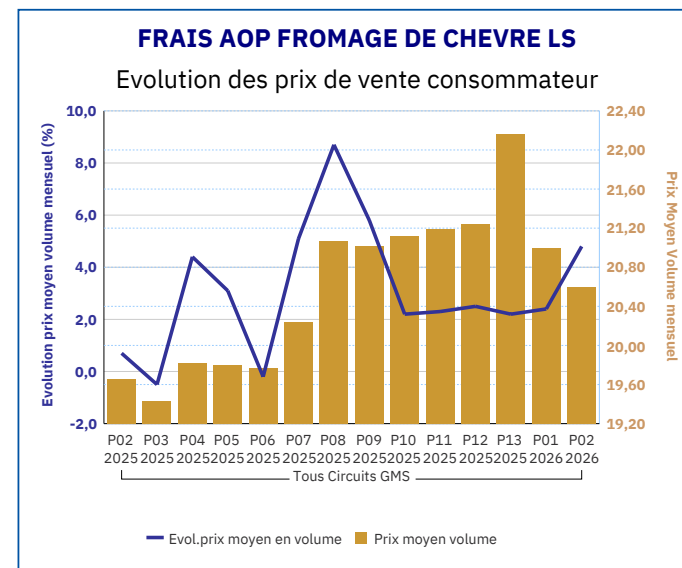
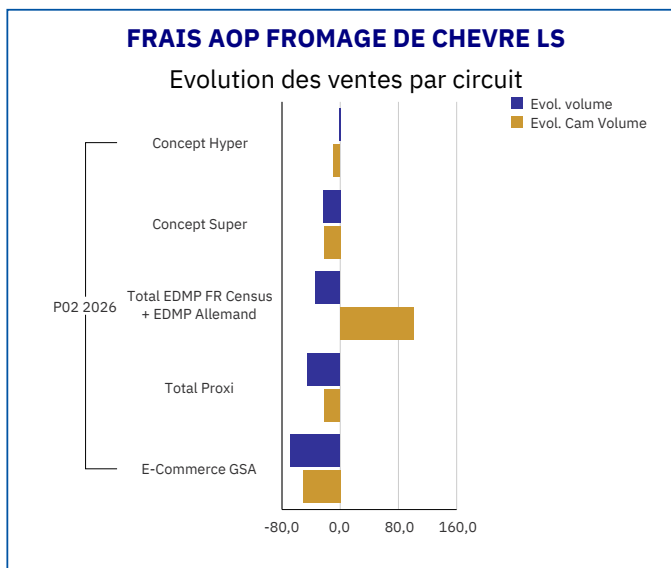
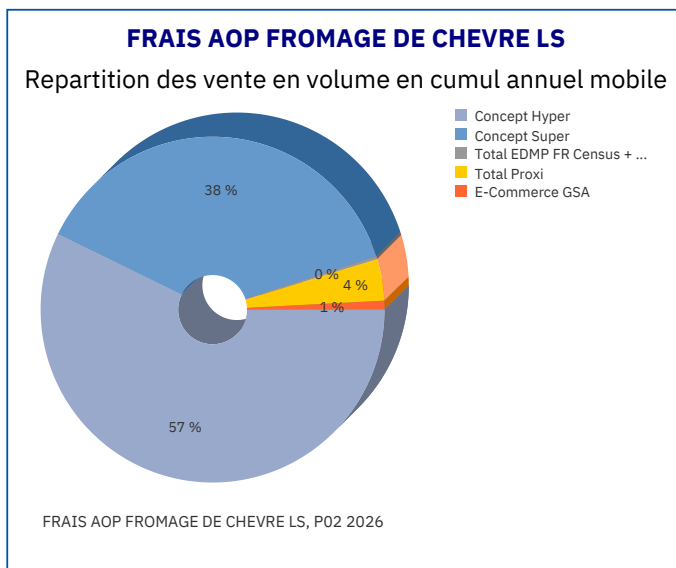
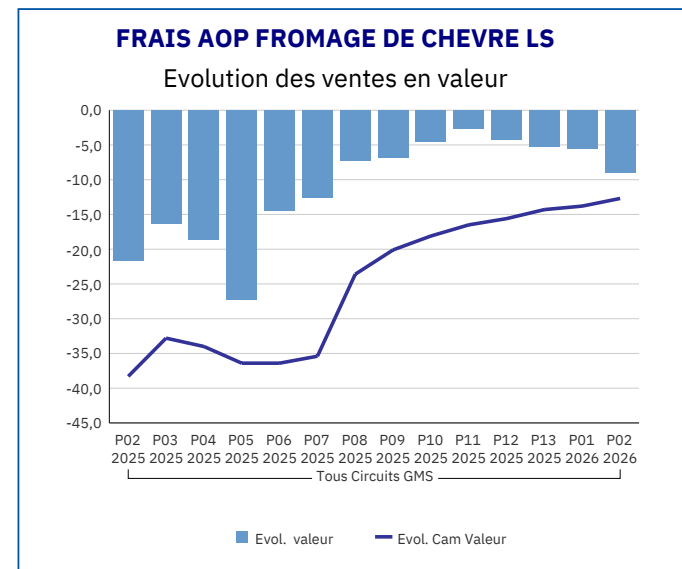
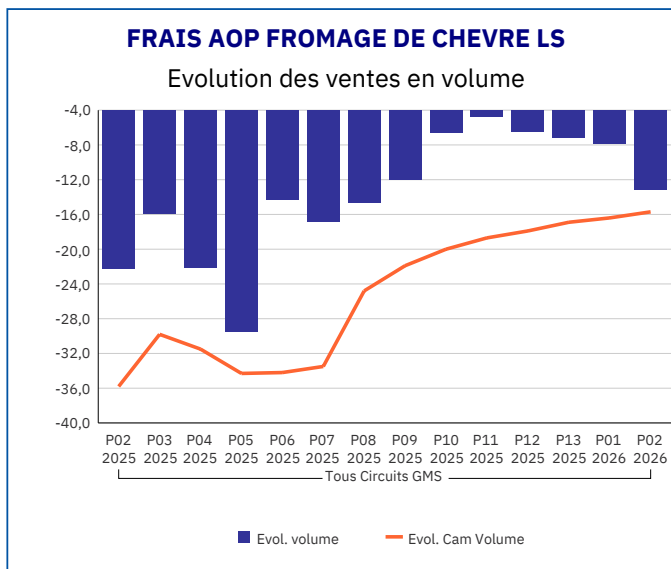
AOP FROMAGE DE CHEVRE LS

Evolution des prix de vente consommateur



Pour en savoir plus : [Glossaire](#)

FRAIS AOP FROMAGE DE CHEVRE LS	
Tous Circuits GMS	
P02 2026	
Ventes en tonnes	2,21
Evol. volume	-13,20
CAM volume (tonnes)	31,52
Evol. Cam Volume	-15,70
Ventes valeur (k€)	45,57
Evol. valeur	-9,00
CAM Valeur (K€)	644,60
Evol. Cam Valeur	-12,70
Prix moyen volume	20,60
Evol.prix moyen en volume	4,80
CAM Prix	20,65
Evol. CAM Prix	3,20



Pour en savoir plus : [Glossaire](#)

PICODON FRAIS AOP

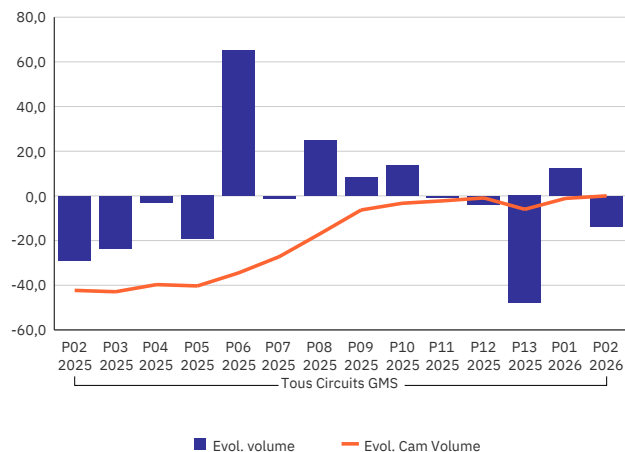
Tous Circuits GMS

P02 2026

Ventes en tonnes	0,00
Evol. volume	-13,60
CAM volume (tonnes)	0,05
Evol. Cam Volume	0,00
Ventes valeur (k€)	0,10
Evol. valeur	-12,70
CAM Valeur (K€)	2,45
Evol. Cam Valeur	-0,20
Prix moyen volume	50,33
Evol.prix moyen en volume	1,10
CAM Prix	49,44
Evol. CAM Prix	0,20

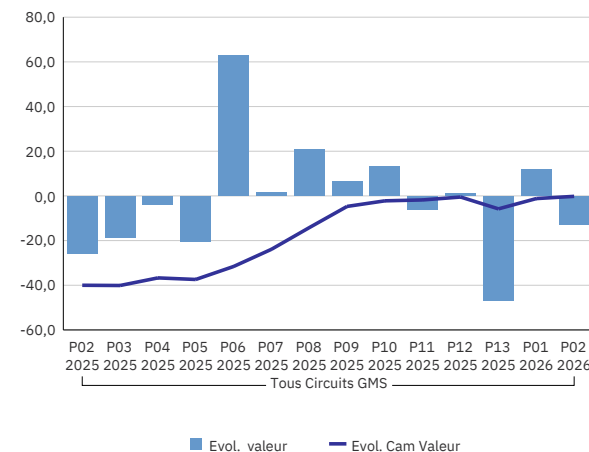
PICODON FRAIS AOP

Evolution des ventes en volume



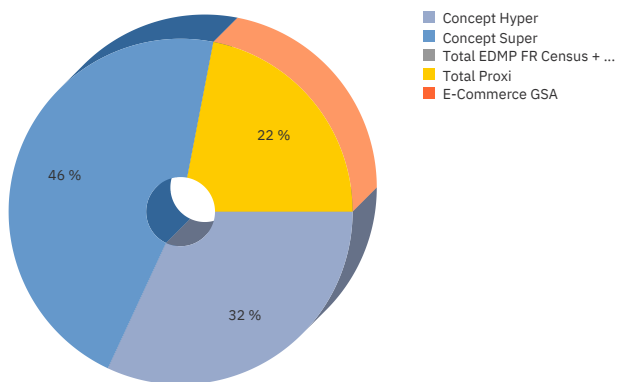
PICODON FRAIS AOP

Evolution des ventes en valeur



PICODON FRAIS AOP

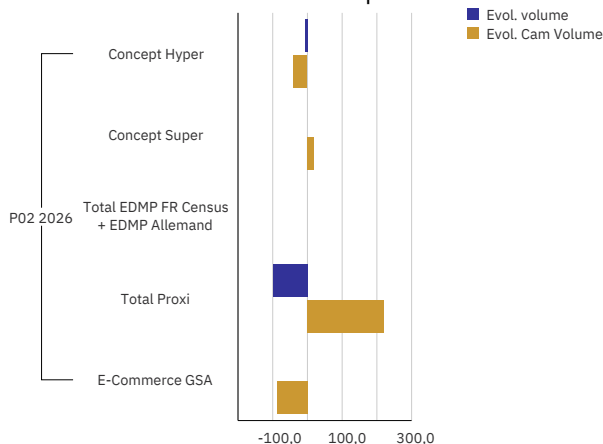
Repartition des vente en volume en cumul annuel mobile



PICODON FRAIS AOP, P02 2026

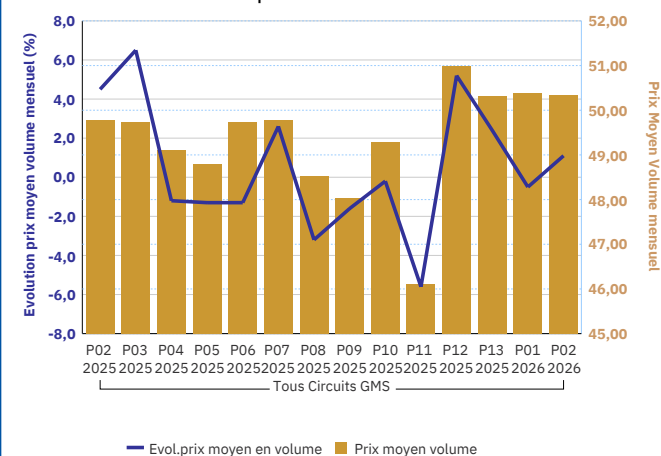
PICODON FRAIS AOP

Evolution des ventes par circuit



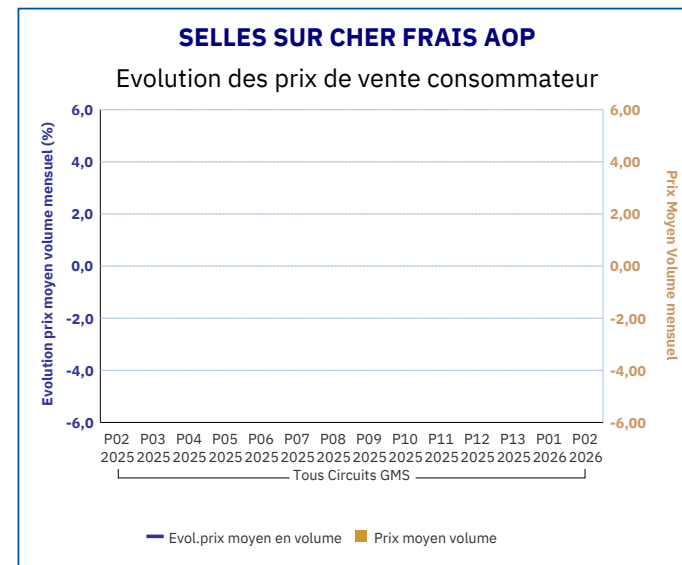
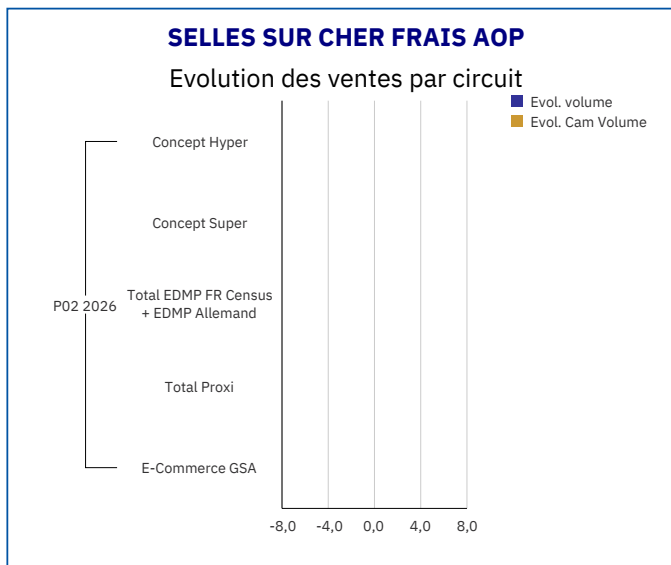
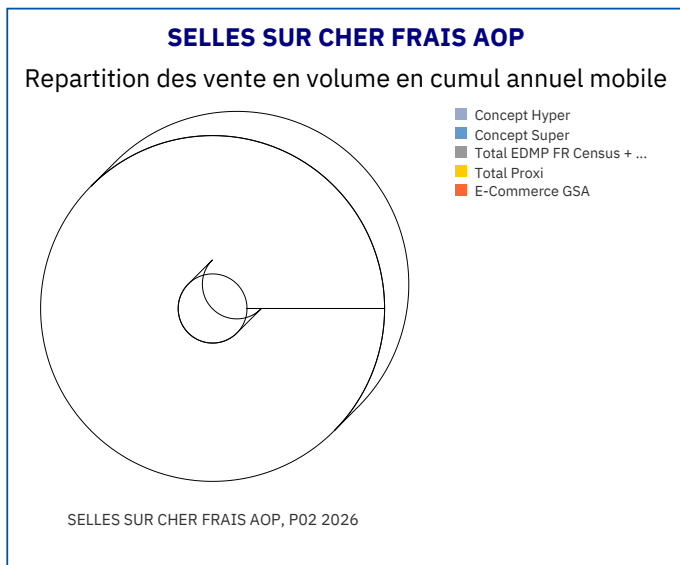
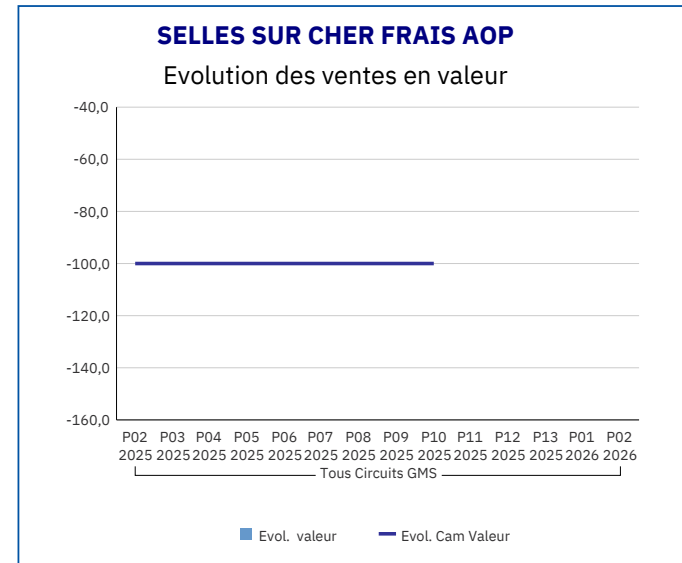
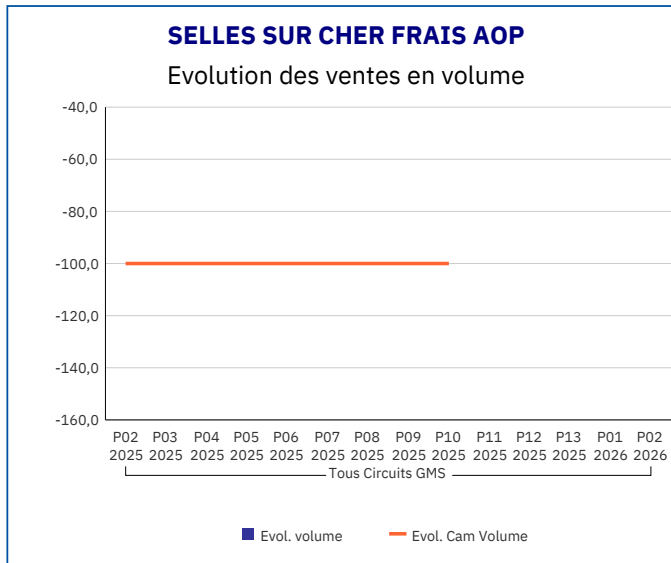
PICODON FRAIS AOP

Evolution des prix de vente consommateur



Pour en savoir plus : [Glossaire](#)

SELLES SUR CHER FRAIS AOP	
Tous Circuits GMS	
P02 2026	
Ventes en tonnes	
Evol. volume	
CAM volume (tonnes)	
Evol. Cam Volume	
Ventes valeur (k€)	
Evol. valeur	
CAM Valeur (K€)	
Evol. Cam Valeur	
Prix moyen volume	
Evol.prix moyen en volume	
CAM Prix	
Evol. CAM Prix	



Pour en savoir plus : [Glossaire](#)

BROCCIU FRAIS AOP

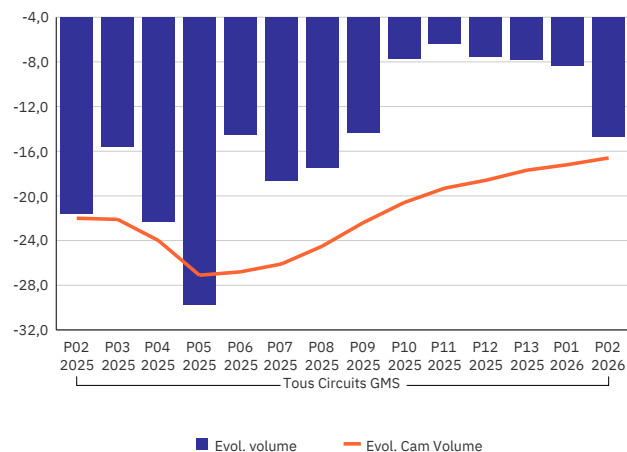
Tous Circuits GMS

P02 2026

Ventes en tonnes	2,15
Evol. volume	-14,70
CAM volume (tonnes)	30,64
Evol. Cam Volume	-16,60
Ventes valeur (k€)	41,48
Evol. valeur	-14,20
CAM Valeur (K€)	587,96
Evol. Cam Valeur	-15,70
Prix moyen volume	19,32
Evol.prix moyen en volume	0,50
CAM Prix	19,26
Evol. CAM Prix	0,70

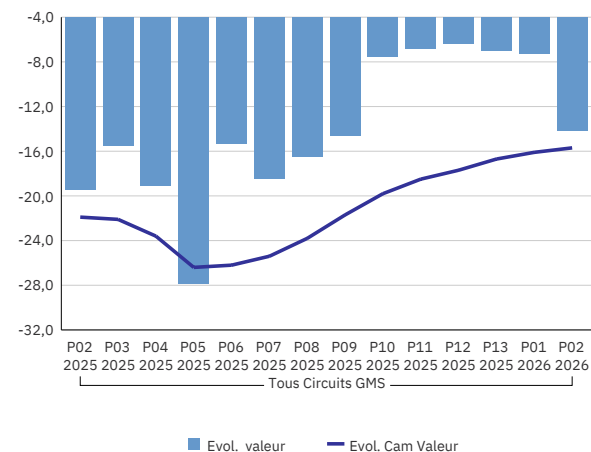
BROCCIU FRAIS AOP

Evolution des ventes en volume



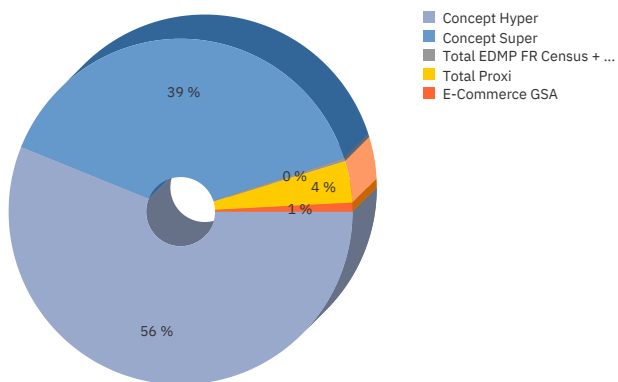
BROCCIU FRAIS AOP

Evolution des ventes en valeur



BROCCIU FRAIS AOP

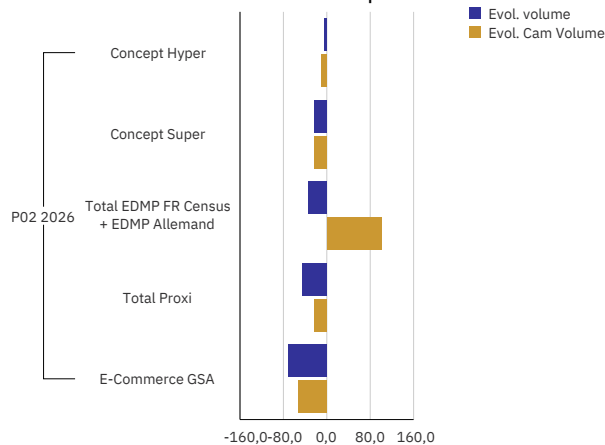
Repartition des vente en volume en cumul annuel mobile



BROCCIU FRAIS AOP, P02 2026

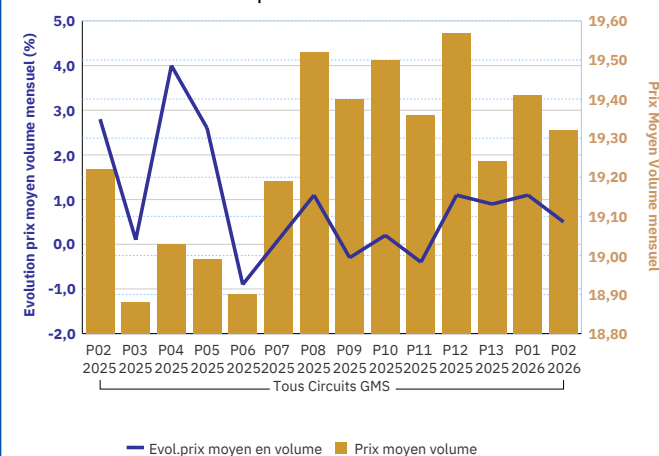
BROCCIU FRAIS AOP

Evolution des ventes par circuit



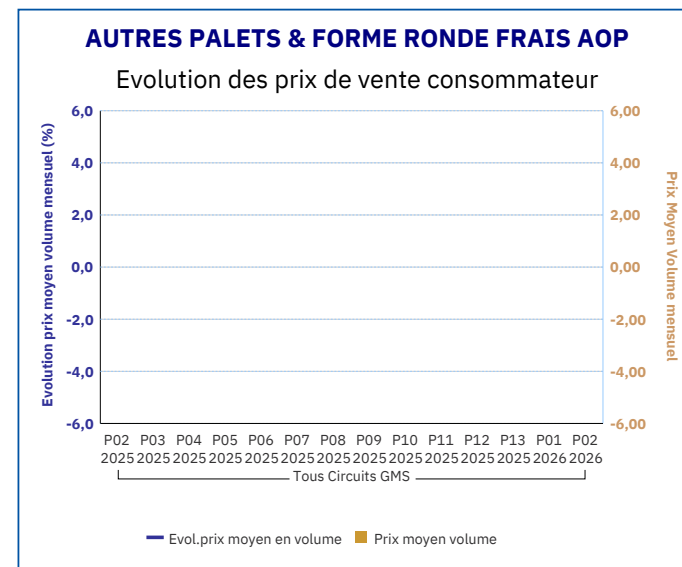
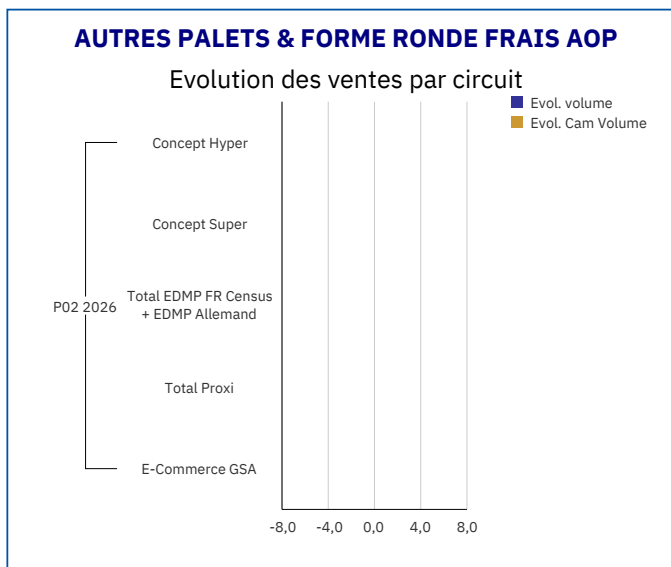
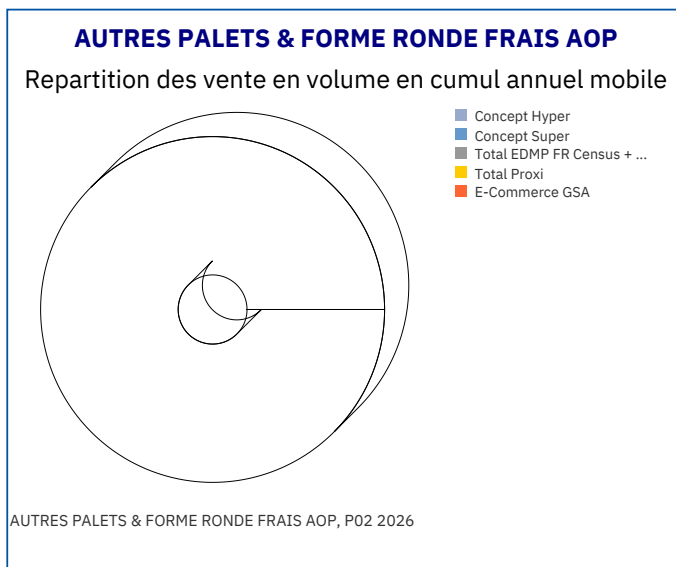
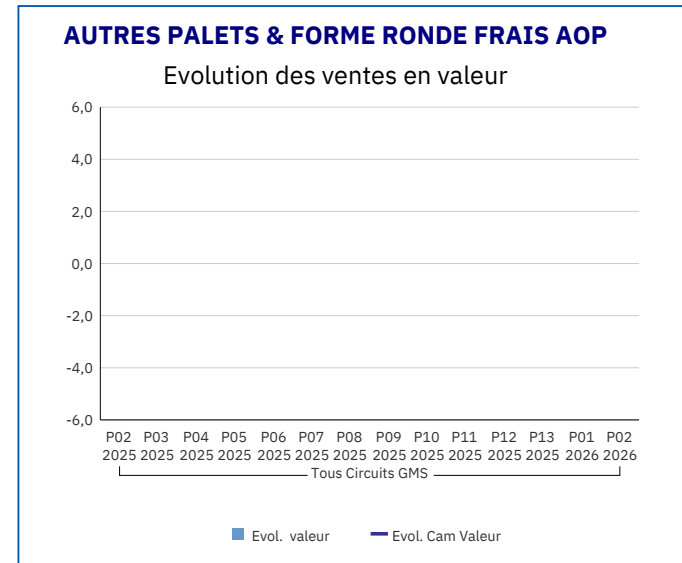
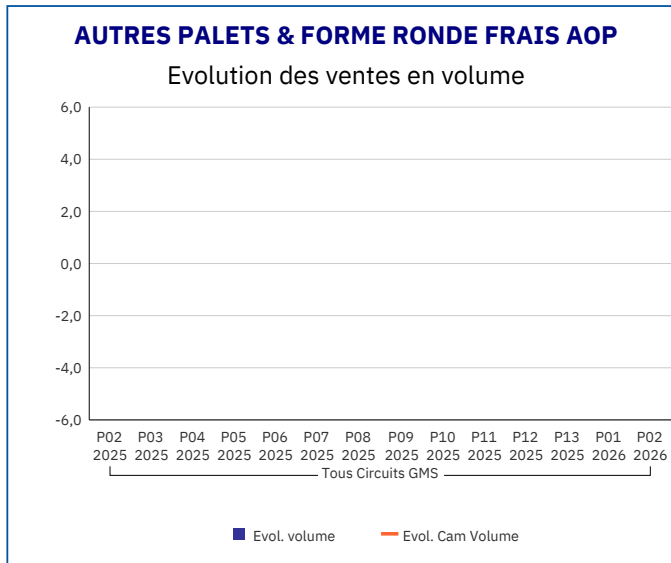
BROCCIU FRAIS AOP

Evolution des prix de vente consommateur



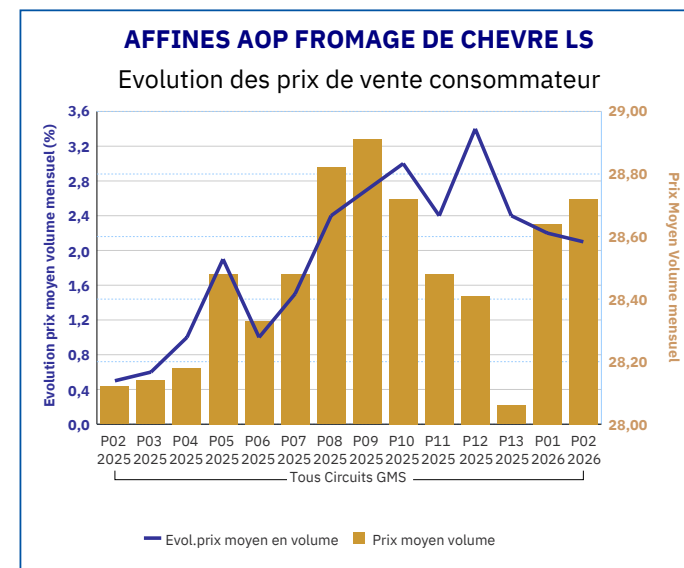
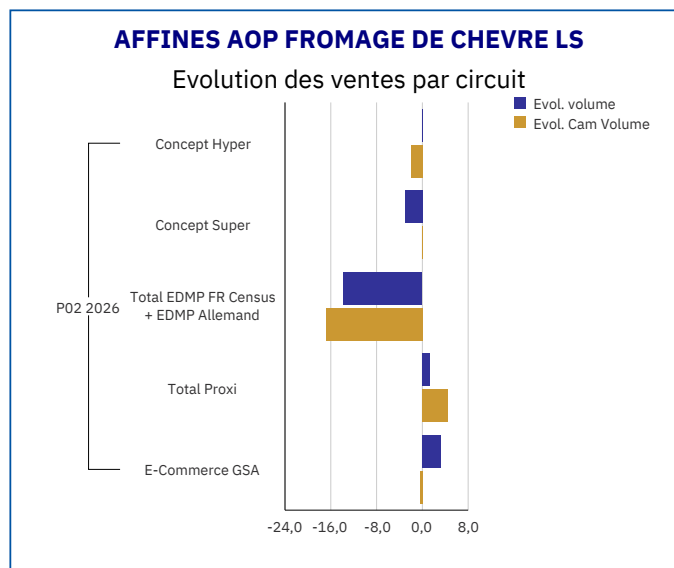
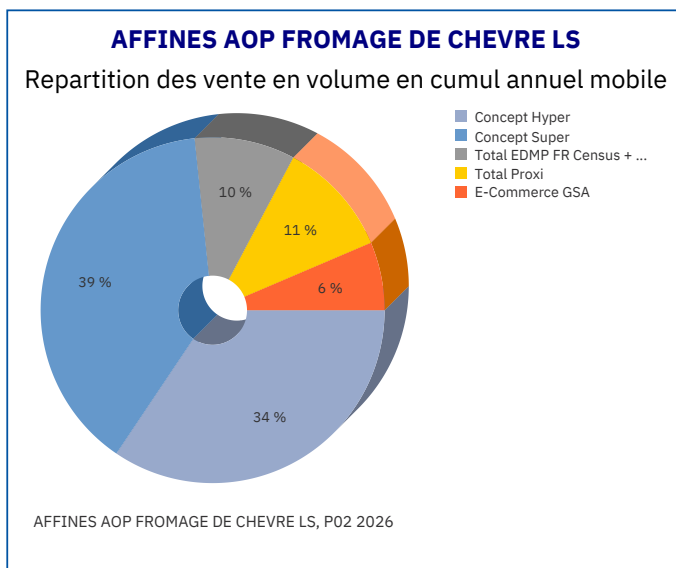
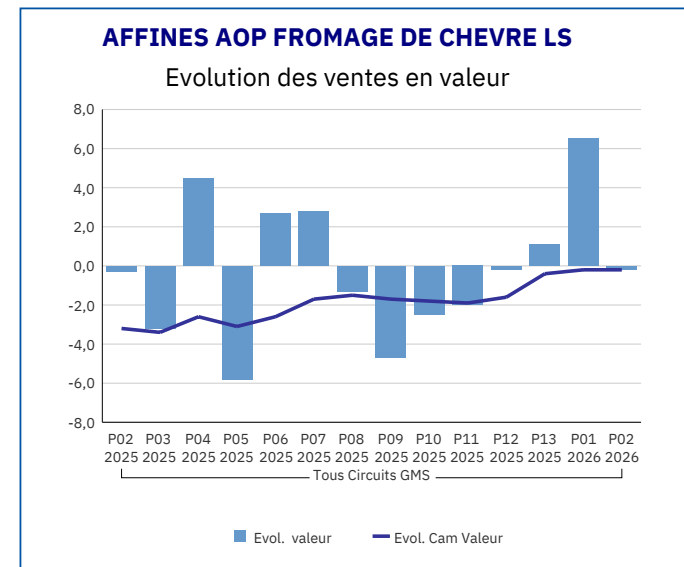
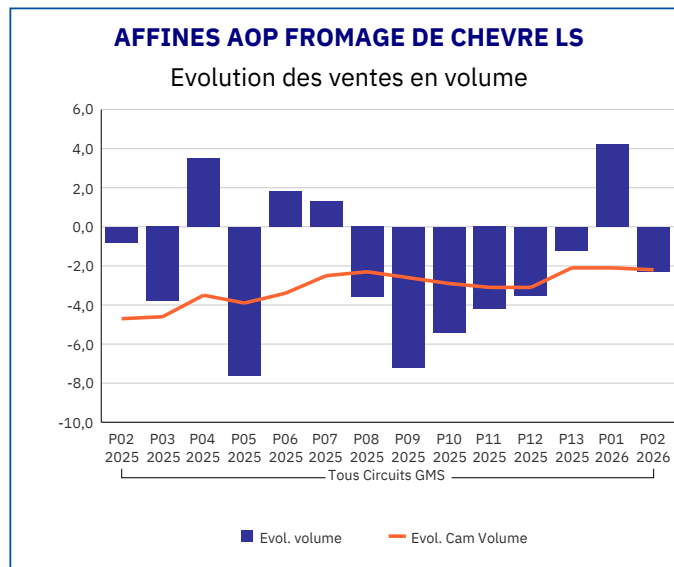
Pour en savoir plus : [Glossaire](#)

AUTRES PALETS & FORME RONDE FRAIS AOP	
Tous Circuits GMS	
P02 2026	
Ventes en tonnes	
Evol. volume	
CAM volume (tonnes)	
Evol. Cam Volume	
Ventes valeur (k€)	
Evol. valeur	
CAM Valeur (K€)	
Evol. Cam Valeur	
Prix moyen volume	
Evol.prix moyen en volume	
CAM Prix	
Evol. CAM Prix	



Pour en savoir plus : [Glossaire](#)

AFFINES AOP FROMAGE DE CHEVRE LS	
Tous Circuits GMS	
P02 2026	
Ventes en tonnes	202,37
Evol. volume	-2,30
CAM volume (tonnes)	2 878,71
Evol. Cam Volume	-2,20
Ventes valeur (k€)	5 811,98
Evol. valeur	-0,20
CAM Valeur (K€)	81 965,63
Evol. Cam Valeur	-0,20
Prix moyen volume	28,72
Evol.prix moyen en volume	2,10
CAM Prix	28,49
Evol. CAM Prix	2,00



Pour en savoir plus : [Glossaire](#)

VALENCAY AFFINES AOP

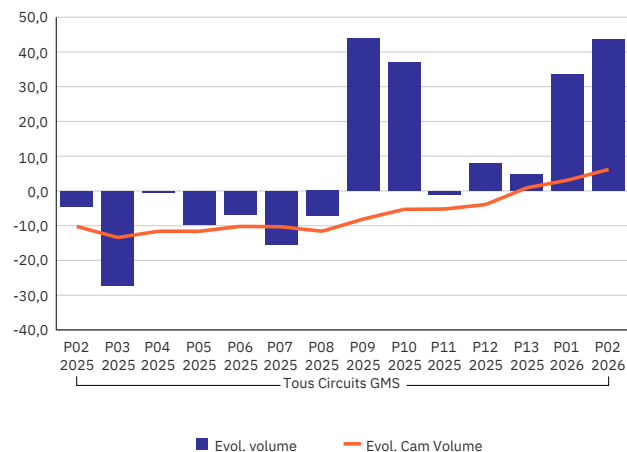
Tous Circuits GMS

P02 2026

Ventes en tonnes	7,81
Evol. volume	43,50
CAM volume (tonnes)	91,02
Evol. Cam Volume	6,20
Ventes valeur (k€)	251,08
Evol. valeur	59,50
CAM Valeur (K€)	2 676,06
Evol. Cam Valeur	8,40
Prix moyen volume	32,14
Evol.prix moyen en volume	11,20
CAM Prix	29,18
Evol. CAM Prix	1,80

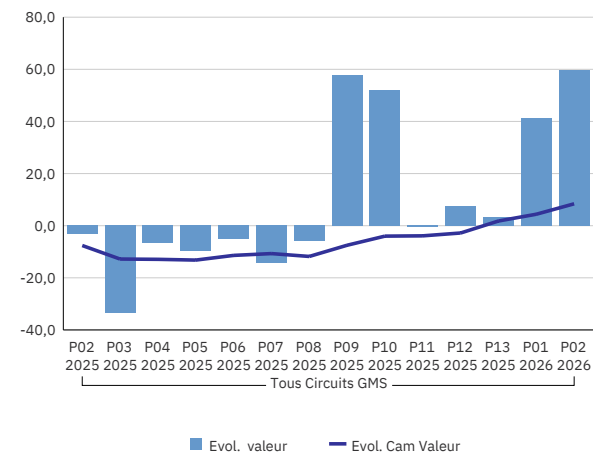
VALENCAY AFFINES AOP

Evolution des ventes en volume



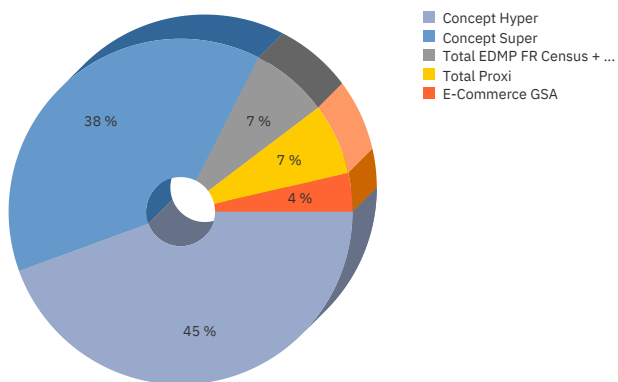
VALENCAY AFFINES AOP

Evolution des ventes en valeur



VALENCAY AFFINES AOP

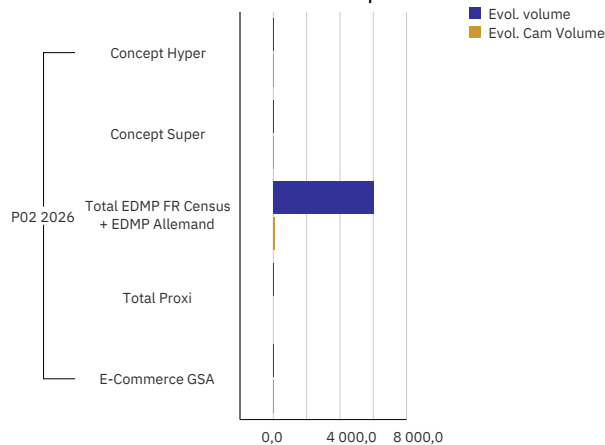
Repartition des vente en volume en cumul annuel mobile



VALENCAY AFFINES AOP, P02 2026

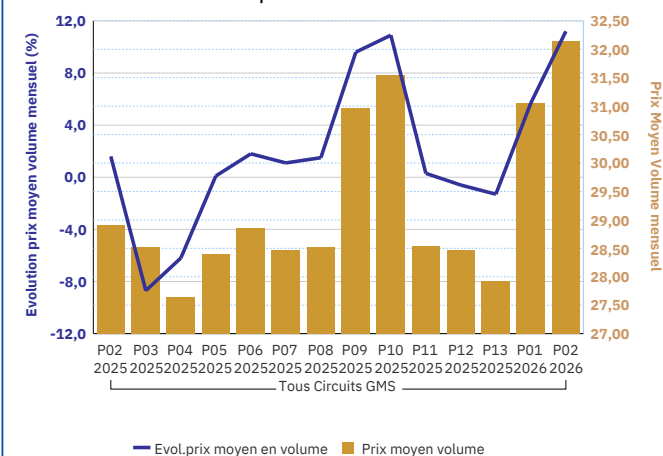
VALENCAY AFFINES AOP

Evolution des ventes par circuit



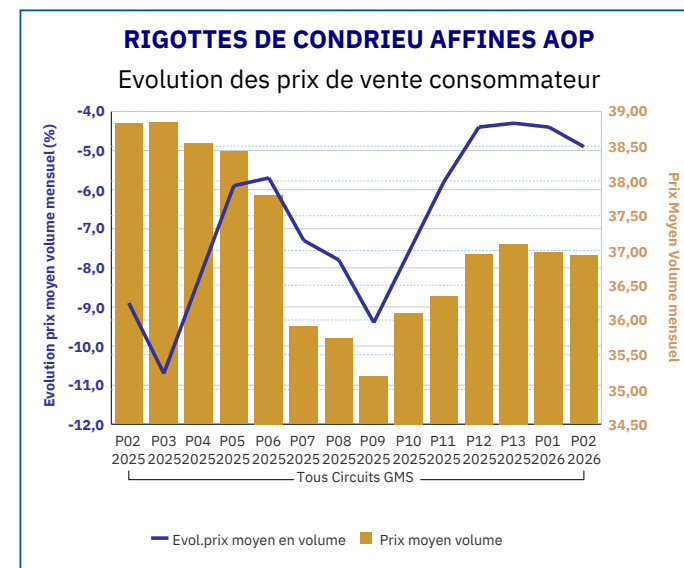
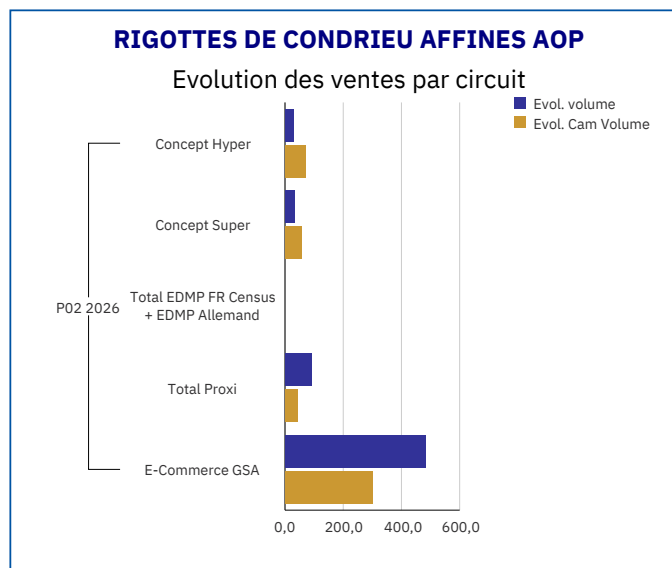
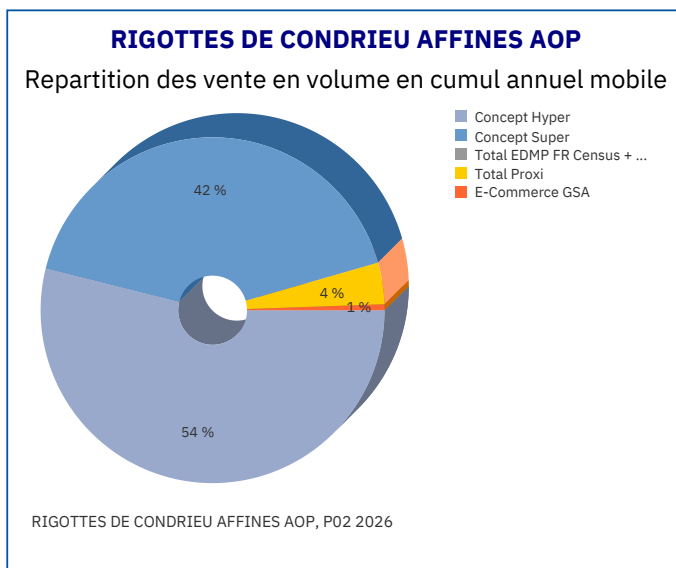
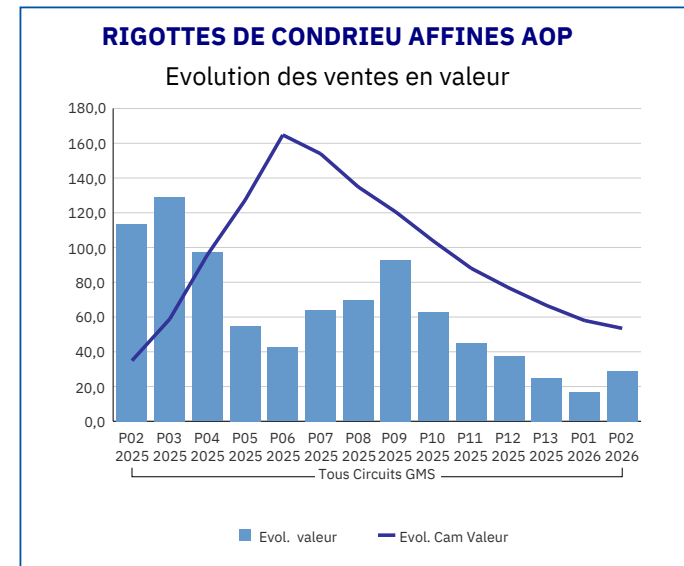
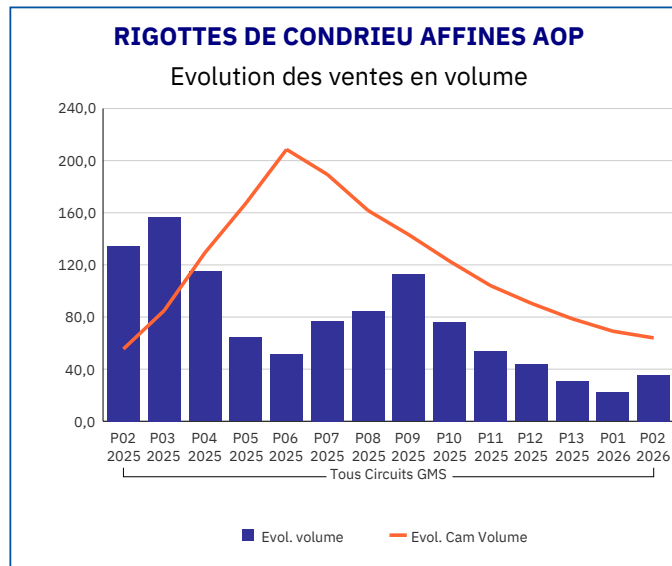
VALENCAY AFFINES AOP

Evolution des prix de vente consommateur



Pour en savoir plus : [Glossaire](#)

RIGOTTES DE CONDRIEU AFFINES AOP	
Tous Circuits GMS	
P02 2026	
Ventes en tonnes	1,20
Evol. volume	35,60
CAM volume (tonnes)	17,41
Evol. Cam Volume	64,00
Ventes valeur (k€)	44,27
Evol. valeur	29,00
CAM Valeur (K€)	640,24
Evol. Cam Valeur	53,50
Prix moyen volume	36,93
Evol.prix moyen en volume	-4,90
CAM Prix	37,05
Evol. CAM Prix	-6,70



Pour en savoir plus : [Glossaire](#)

BANON AFFINES AOP

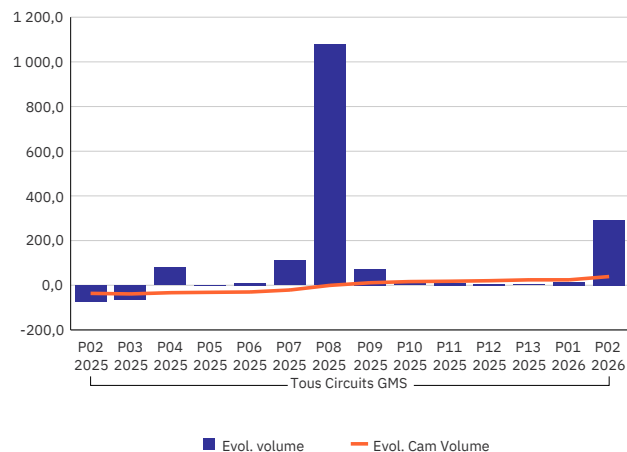
Tous Circuits GMS

P02 2026

Ventes en tonnes	0,35
Evol. volume	291,00
CAM volume (tonnes)	5,47
Evol. Cam Volume	39,00
Ventes valeur (k€)	19,59
Evol. valeur	322,50
CAM Valeur (K€)	298,86
Evol. Cam Valeur	37,50
Prix moyen volume	55,65
Evol.prix moyen en volume	8,00
CAM Prix	54,81
Evol. CAM Prix	0,50

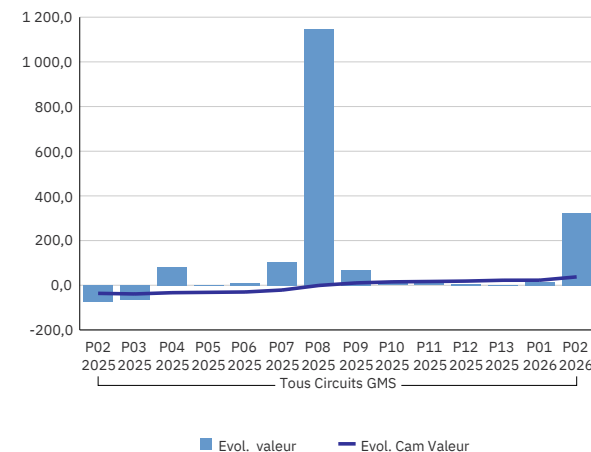
BANON AFFINES AOP

Evolution des ventes en volume



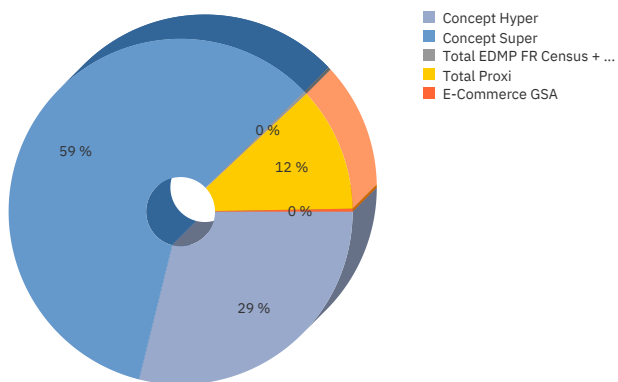
BANON AFFINES AOP

Evolution des ventes en valeur



BANON AFFINES AOP

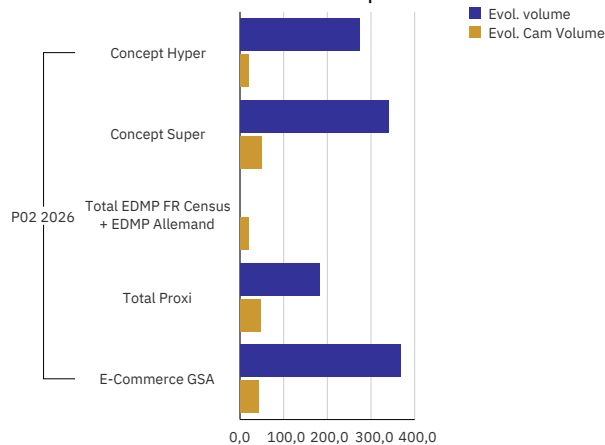
Repartition des vente en volume en cumul annuel mobile



BANON AFFINES AOP, P02 2026

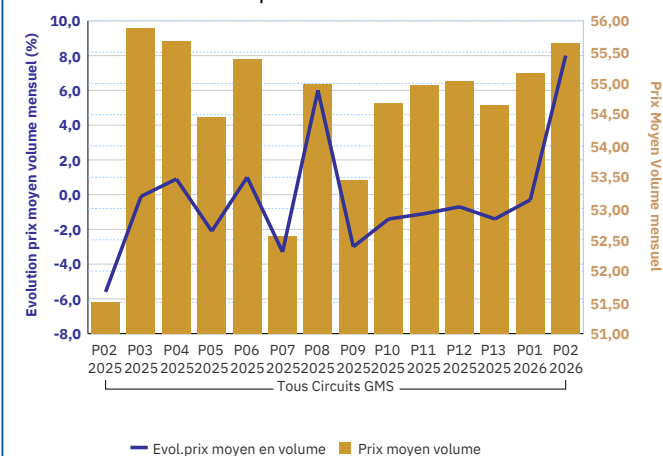
BANON AFFINES AOP

Evolution des ventes par circuit



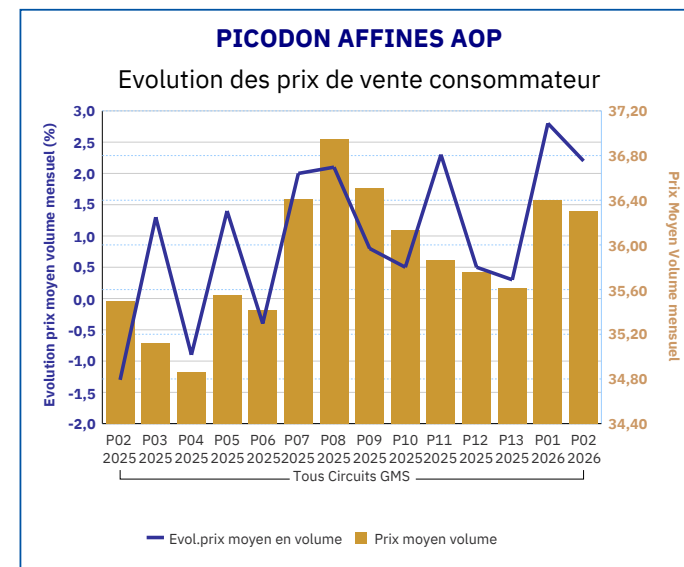
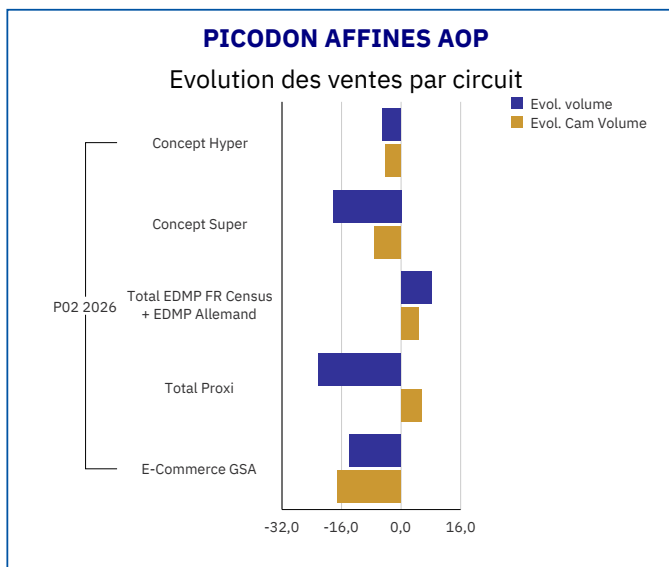
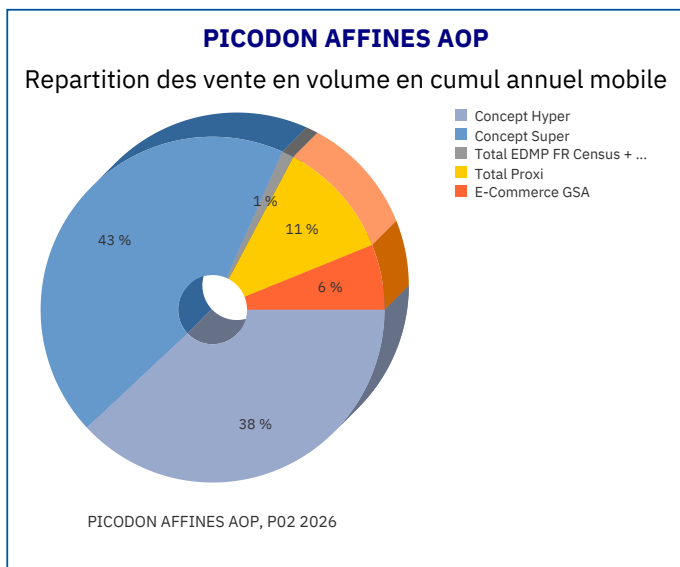
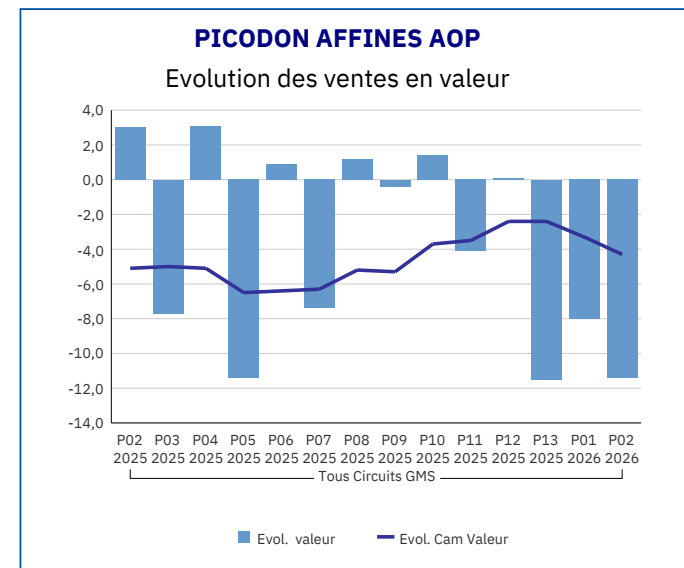
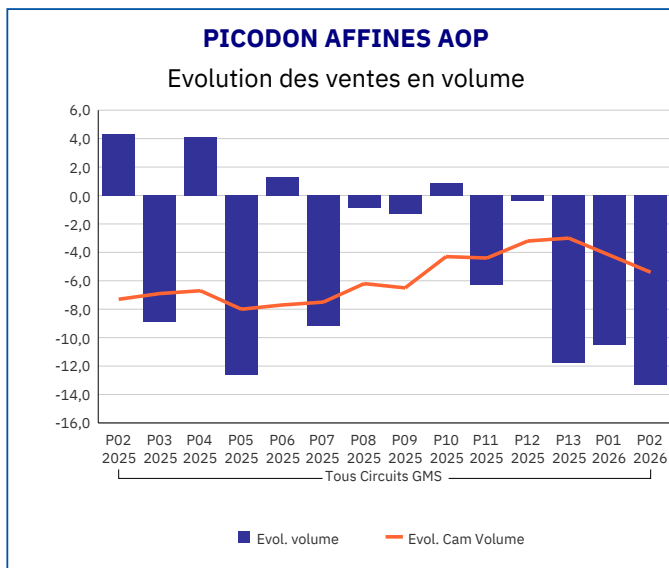
BANON AFFINES AOP

Evolution des prix de vente consommateur



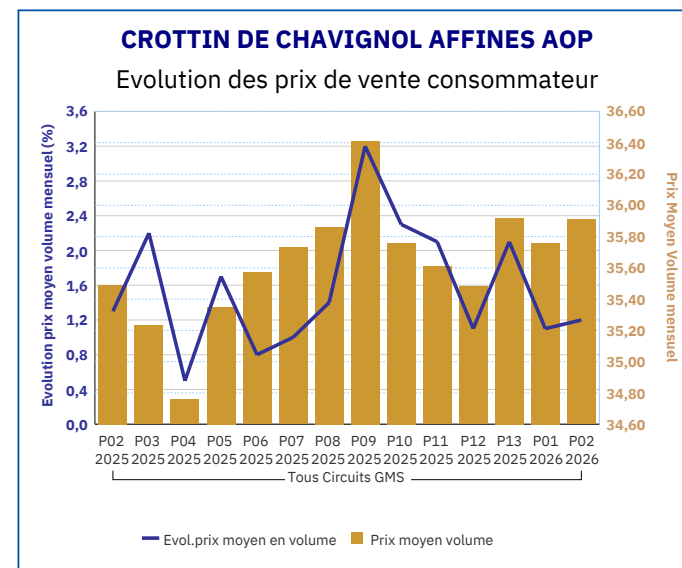
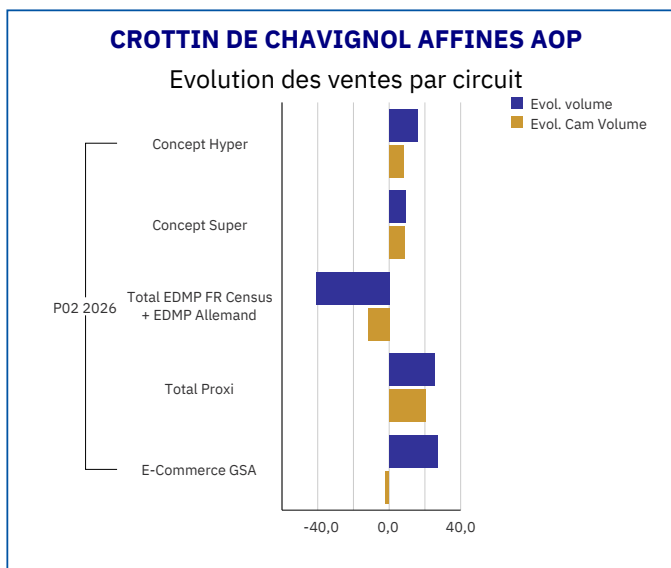
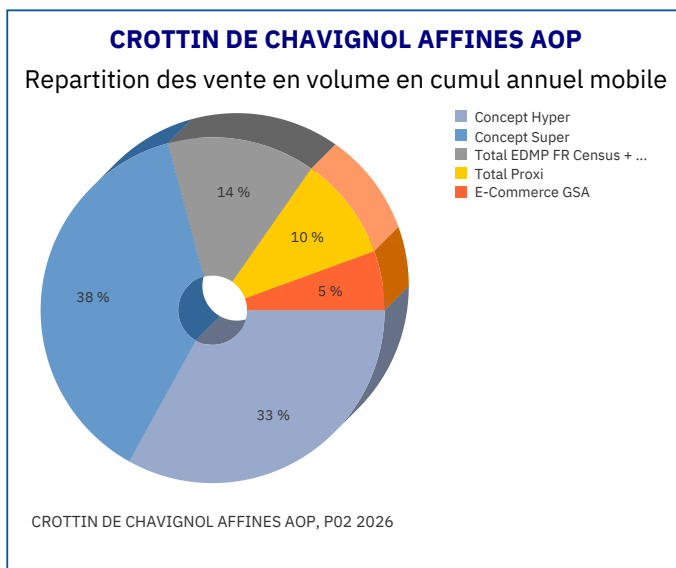
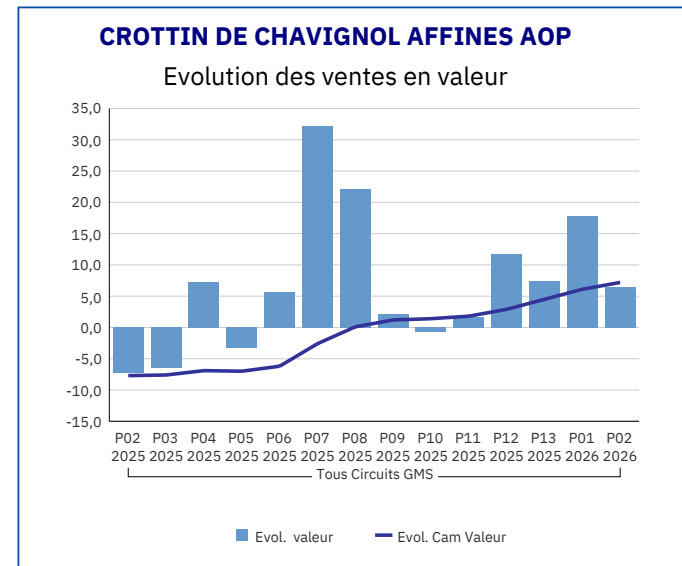
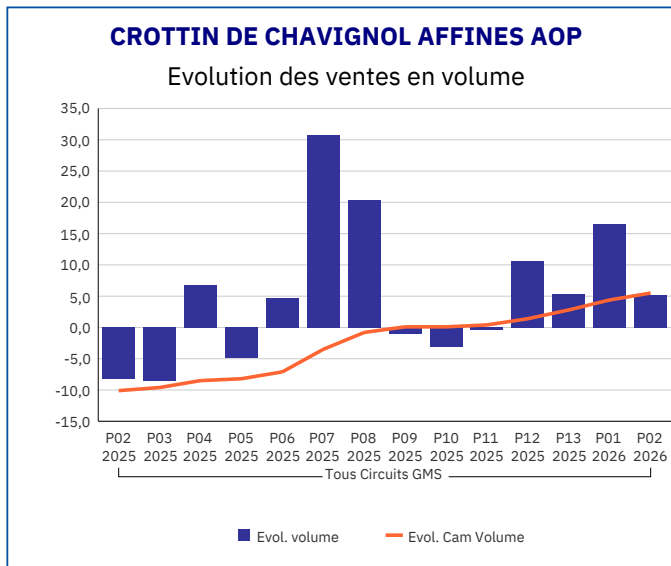
Pour en savoir plus : [Glossaire](#)

PICODON AFFINES AOP	
Tous Circuits GMS	
P02 2026	
Ventes en tonnes	10,50
Evol. volume	-13,30
CAM volume (tonnes)	160,29
Evol. Cam Volume	-5,40
Ventes valeur (k€)	381,18
Evol. valeur	-11,40
CAM Valeur (K€)	5 754,76
Evol. Cam Valeur	-4,30
Prix moyen volume	36,30
Evol.prix moyen en volume	2,20
CAM Prix	35,91
Evol. CAM Prix	1,10



Pour en savoir plus : [Glossaire](#)

CROTTIN DE CHAVIGNOL AFFINES AOP	
Tous Circuits GMS	
P02 2026	
Ventes en tonnes	24,70
Evol. volume	5,20
CAM volume (tonnes)	349,76
Evol. Cam Volume	5,50
Ventes valeur (k€)	886,69
Evol. valeur	6,40
CAM Valeur (K€)	12 459,74
Evol. Cam Valeur	7,20
Prix moyen volume	35,91
Evol.prix moyen en volume	1,20
CAM Prix	35,65
Evol. CAM Prix	1,50



Pour en savoir plus : [Glossaire](#)

ROCAMADOUR AFFINES AOP

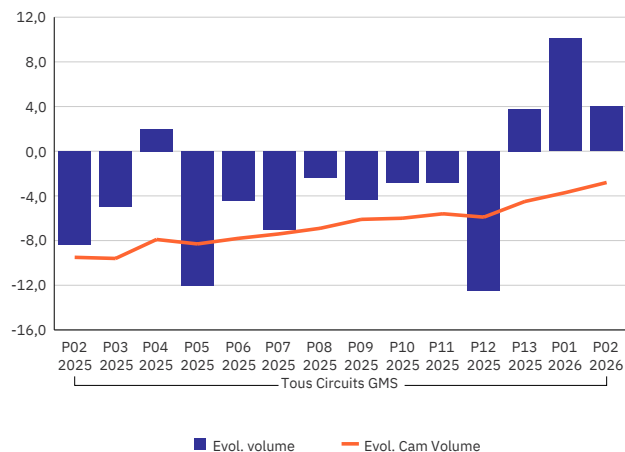
Tous Circuits GMS

P02 2026

Ventes en tonnes	49,39
Evol. volume	4,00
CAM volume (tonnes)	704,08
Evol. Cam Volume	-2,80
Ventes valeur (k€)	1 480,96
Evol. valeur	3,40
CAM Valeur (K€)	21 042,16
Evol. Cam Valeur	-1,70
Prix moyen volume	29,98
Evol.prix moyen en volume	-0,60
CAM Prix	29,91
Evol. CAM Prix	1,10

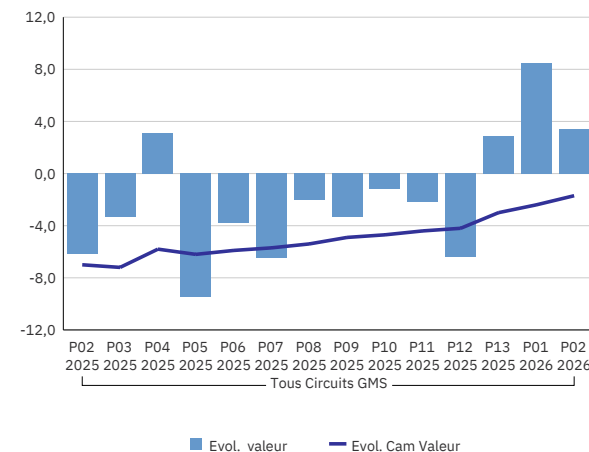
ROCAMADOUR AFFINES AOP

Evolution des ventes en volume



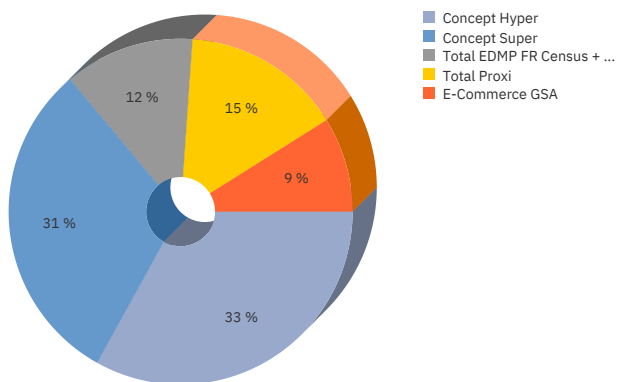
ROCAMADOUR AFFINES AOP

Evolution des ventes en valeur



ROCAMADOUR AFFINES AOP

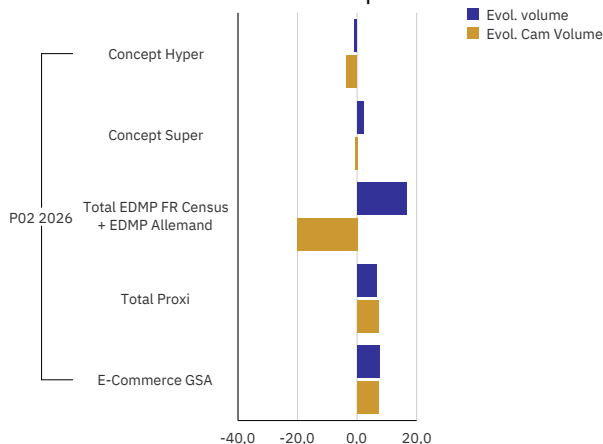
Repartition des vente en volume en cumul annuel mobile



ROCAMADOUR AFFINES AOP, P02 2026

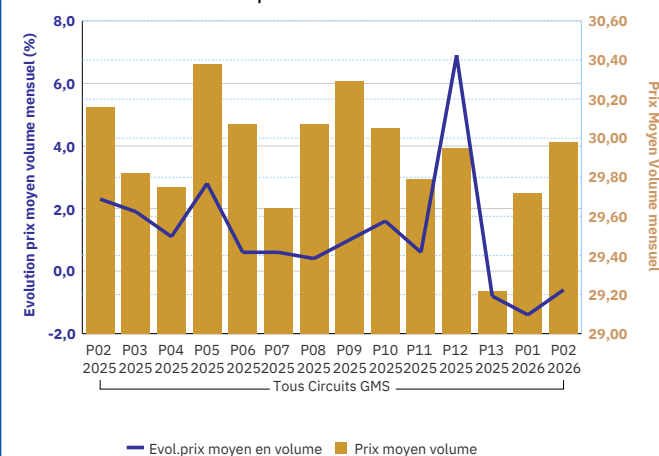
ROCAMADOUR AFFINES AOP

Evolution des ventes par circuit



ROCAMADOUR AFFINES AOP

Evolution des prix de vente consommateur



Pour en savoir plus : [Glossaire](#)

PELARDON AFFINES AOP

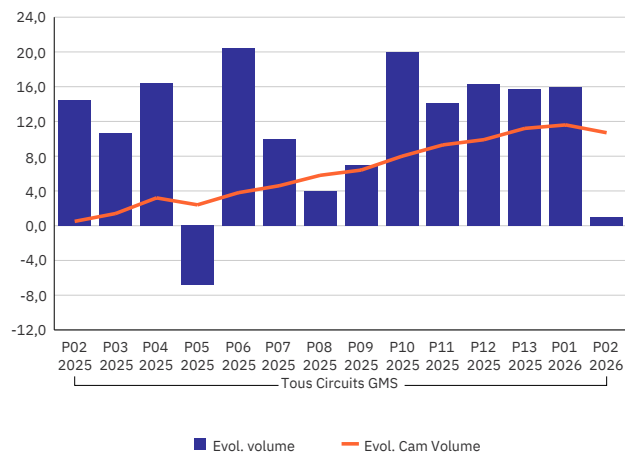
Tous Circuits GMS

P02 2026

Ventes en tonnes	3,17
Evol. volume	1,00
CAM volume (tonnes)	53,13
Evol. Cam Volume	10,70
Ventes valeur (k€)	126,28
Evol. valeur	2,80
CAM Valeur (K€)	2 071,84
Evol. Cam Valeur	13,40
Prix moyen volume	39,88
Evol.prix moyen en volume	1,80
CAM Prix	39,05
Evol. CAM Prix	2,30

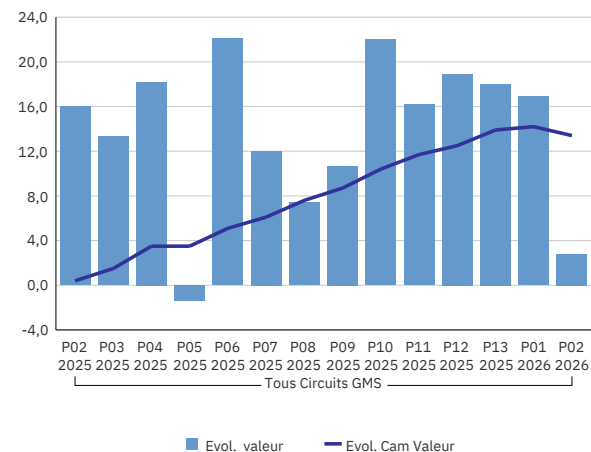
PELARDON AFFINES AOP

Evolution des ventes en volume



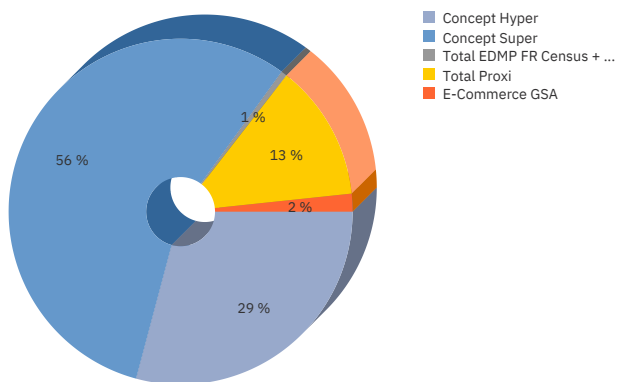
PELARDON AFFINES AOP

Evolution des ventes en valeur



PELARDON AFFINES AOP

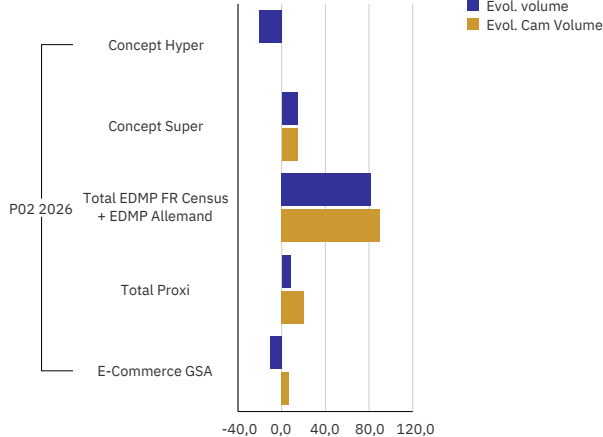
Repartition des vente en volume en cumul annuel mobile



PELARDON AFFINES AOP, P02 2026

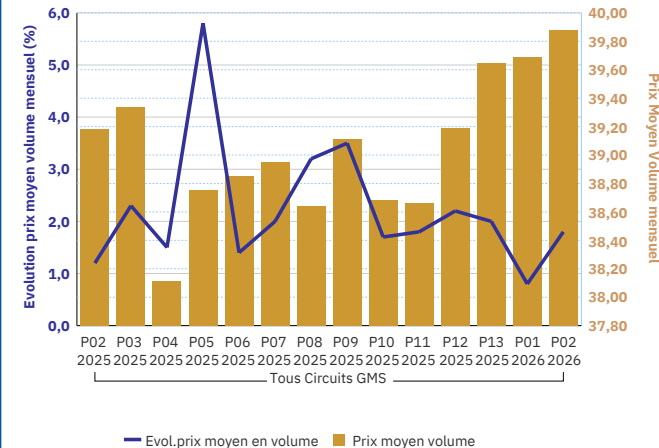
PELARDON AFFINES AOP

Evolution des ventes par circuit



PELARDON AFFINES AOP

Evolution des prix de vente consommateur



Pour en savoir plus : [Glossaire](#)

MACONNAIS AFFINES AOP

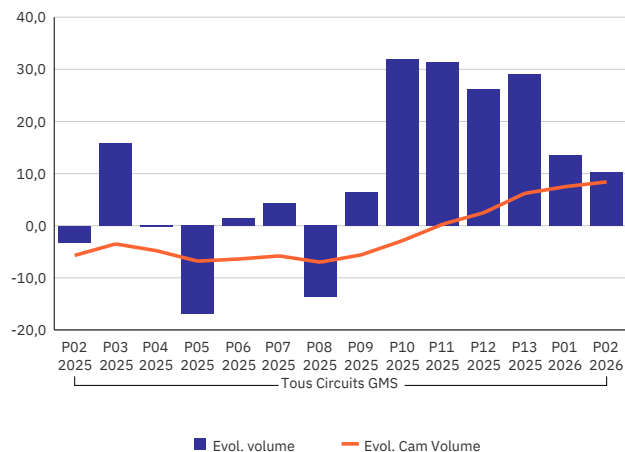
Tous Circuits GMS

P02 2026

Ventes en tonnes	0,86
Evol. volume	10,30
CAM volume (tonnes)	12,83
Evol. Cam Volume	8,40
Ventes valeur (k€)	30,18
Evol. valeur	10,00
CAM Valeur (K€)	451,43
Evol. Cam Valeur	1,50
Prix moyen volume	35,26
Evol.prix moyen en volume	-0,20
CAM Prix	35,31
Evol. CAM Prix	-5,80

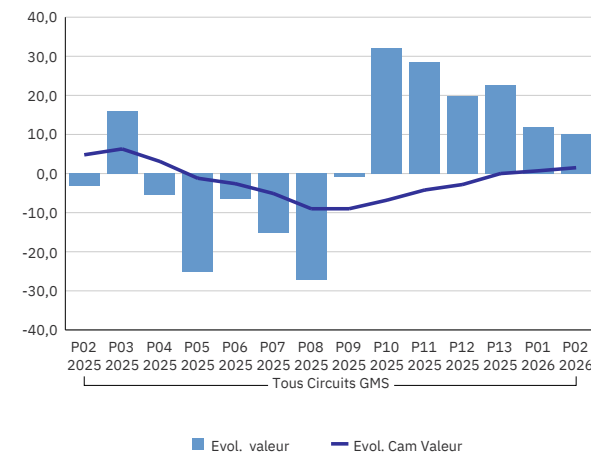
MACONNAIS AFFINES AOP

Evolution des ventes en volume



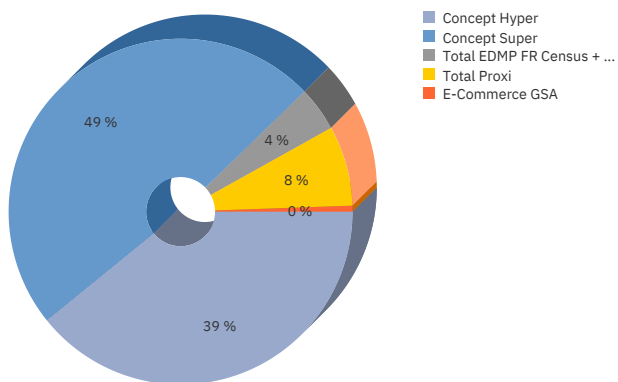
MACONNAIS AFFINES AOP

Evolution des ventes en valeur



MACONNAIS AFFINES AOP

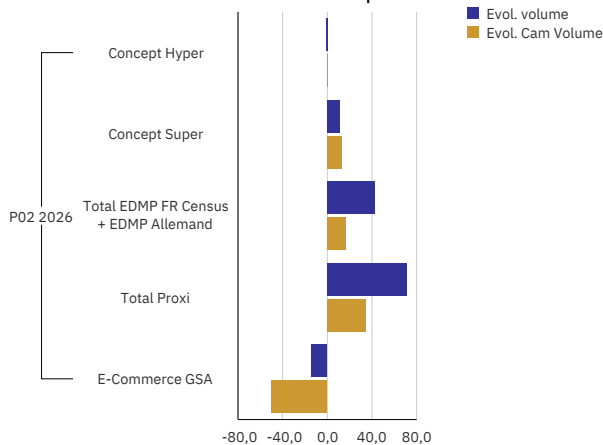
Repartition des vente en volume en cumul annuel mobile



MACONNAIS AFFINES AOP, P02 2026

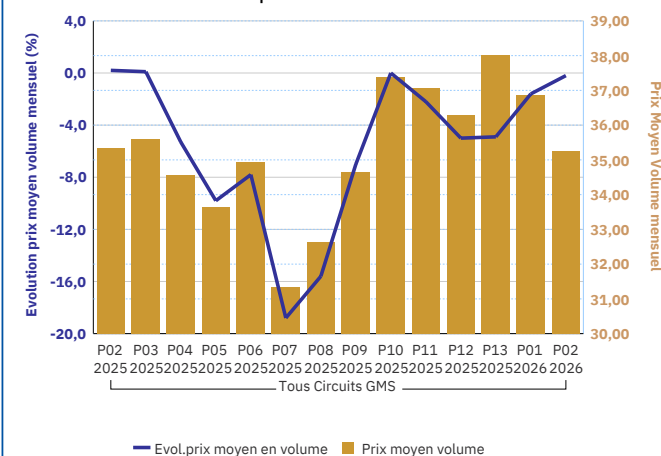
MACONNAIS AFFINES AOP

Evolution des ventes par circuit



MACONNAIS AFFINES AOP

Evolution des prix de vente consommateur



Pour en savoir plus : [Glossaire](#)

CHAROLAIS AFFINES AOP

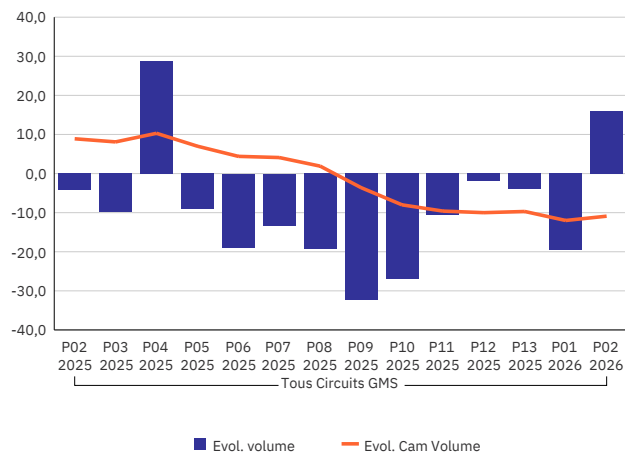
Tous Circuits GMS

P02 2026

Ventes en tonnes	2,87
Evol. volume	16,00
CAM volume (tonnes)	38,44
Evol. Cam Volume	-10,90
Ventes valeur (k€)	71,36
Evol. valeur	15,00
CAM Valeur (K€)	968,05
Evol. Cam Valeur	-9,90
Prix moyen volume	24,84
Evol.prix moyen en volume	-0,80
CAM Prix	25,24
Evol. CAM Prix	1,40

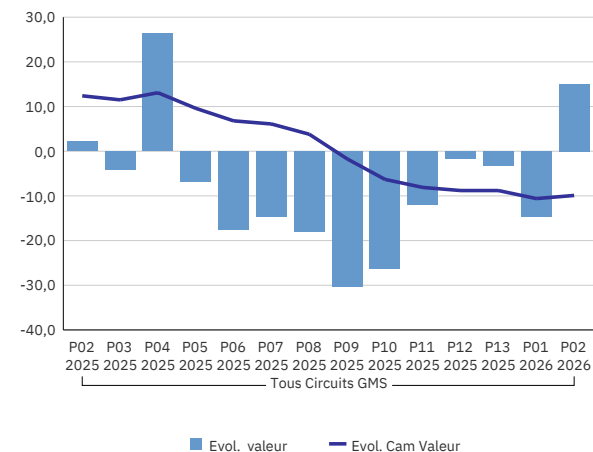
CHAROLAIS AFFINES AOP

Evolution des ventes en volume



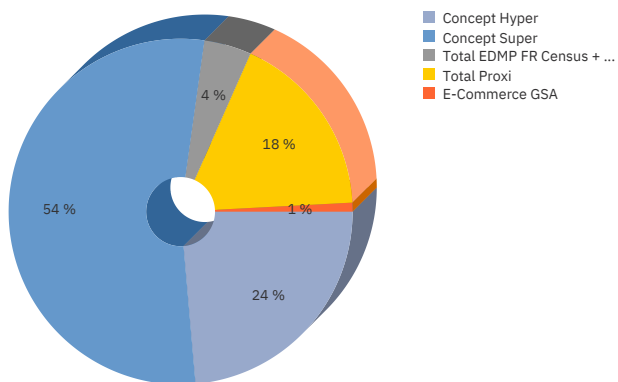
CHAROLAIS AFFINES AOP

Evolution des ventes en valeur



CHAROLAIS AFFINES AOP

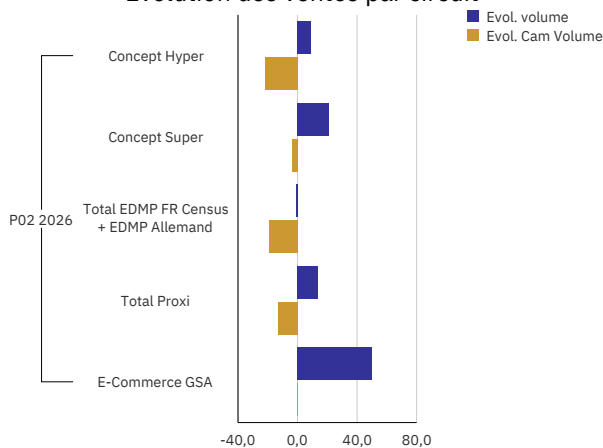
Repartition des vente en volume en cumul annuel mobile



CHAROLAIS AFFINES AOP, P02 2026

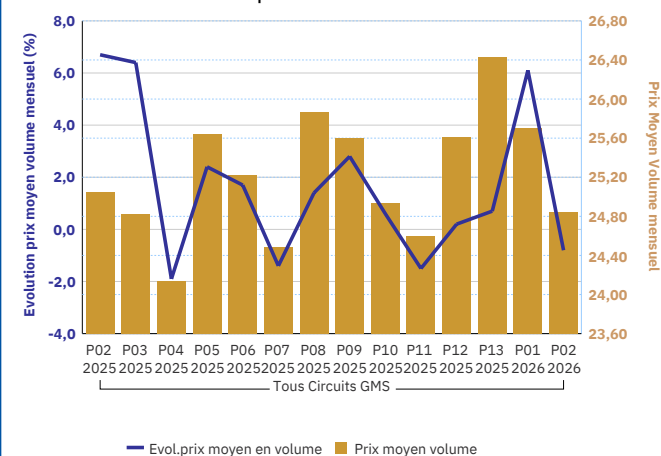
CHAROLAIS AFFINES AOP

Evolution des ventes par circuit



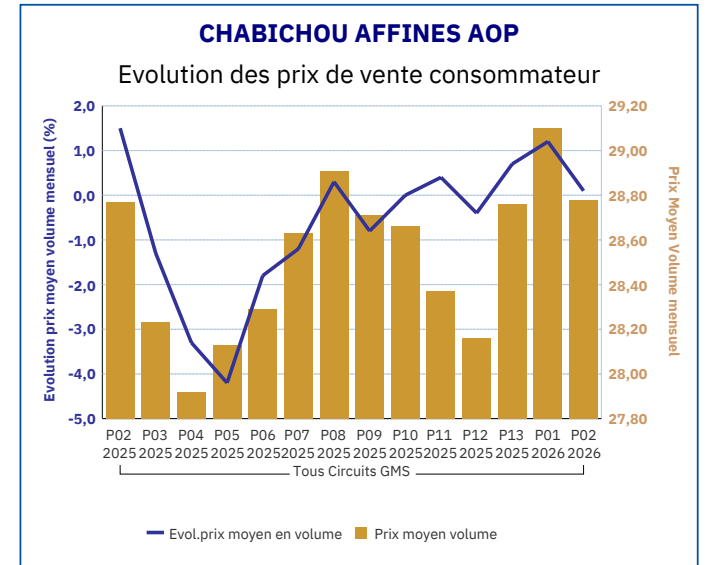
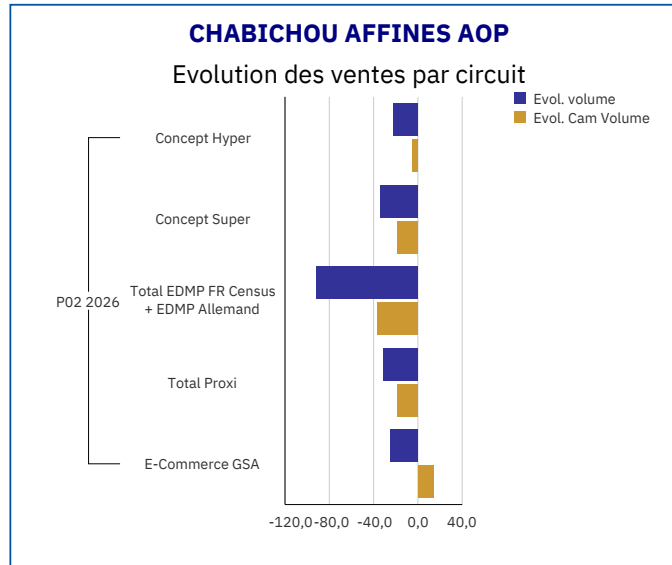
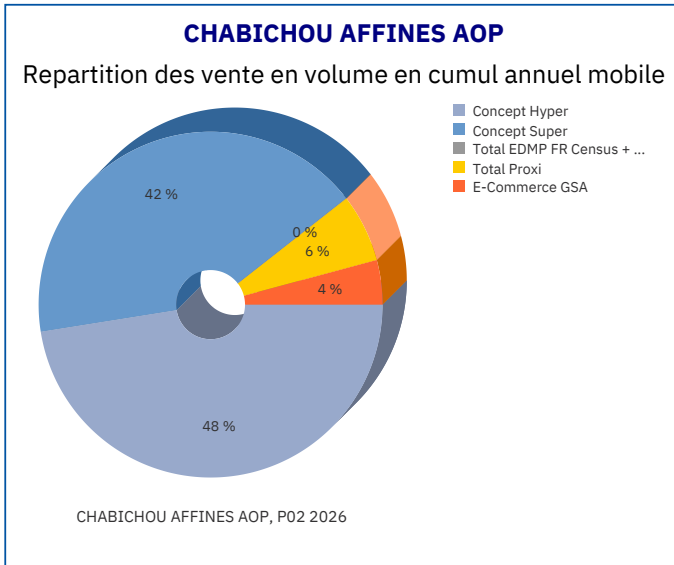
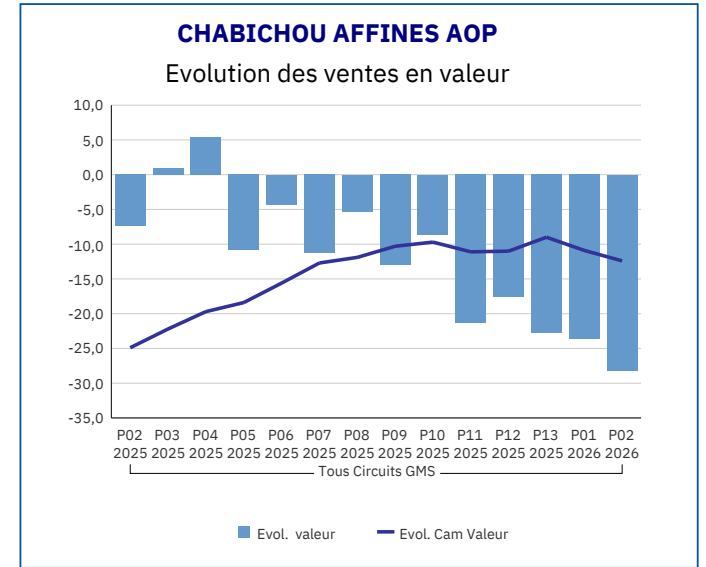
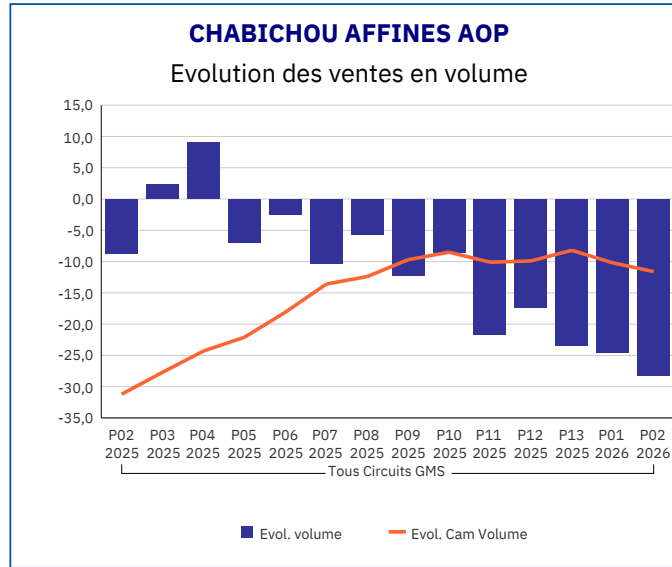
CHAROLAIS AFFINES AOP

Evolution des prix de vente consommateur



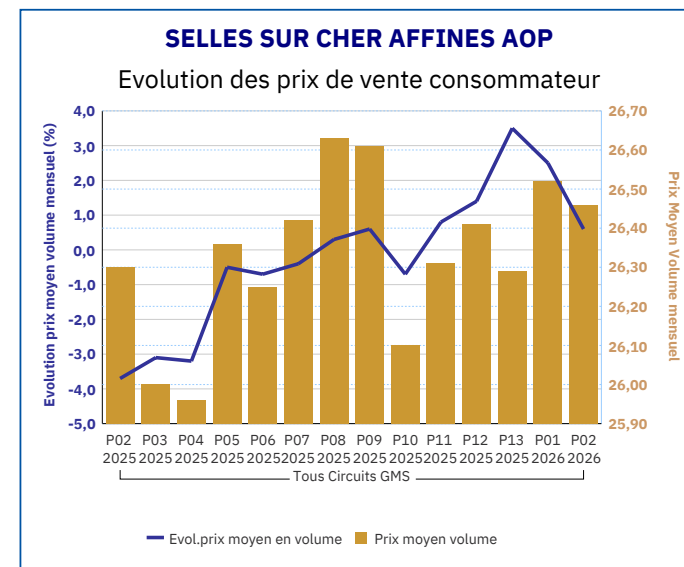
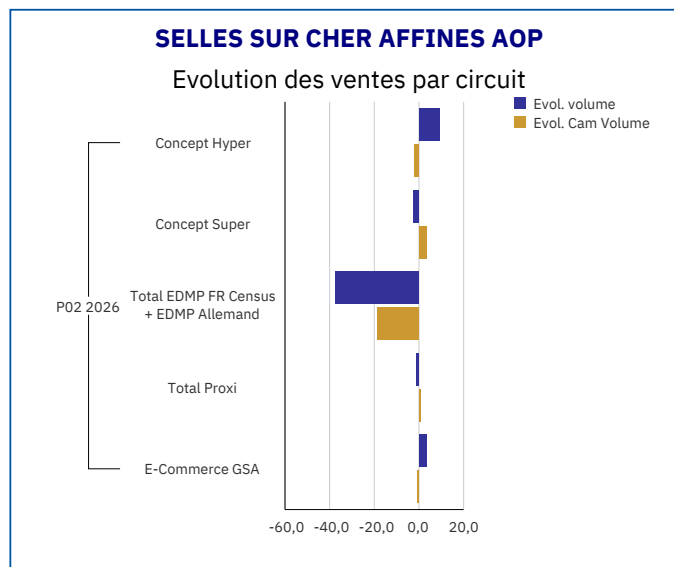
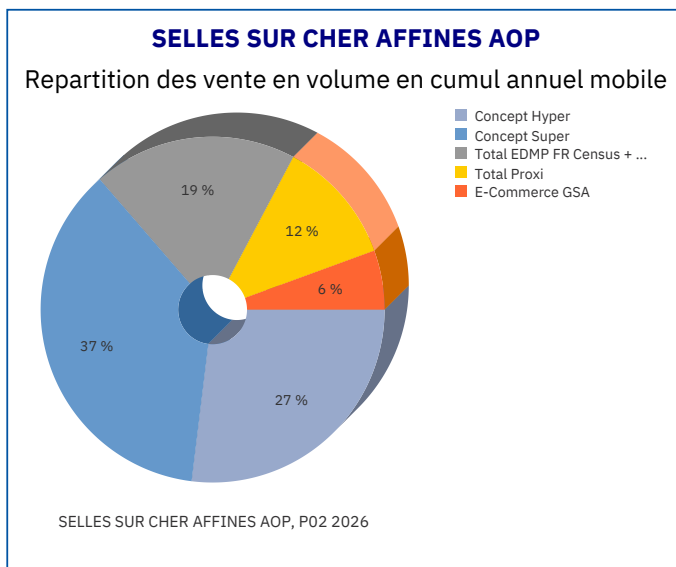
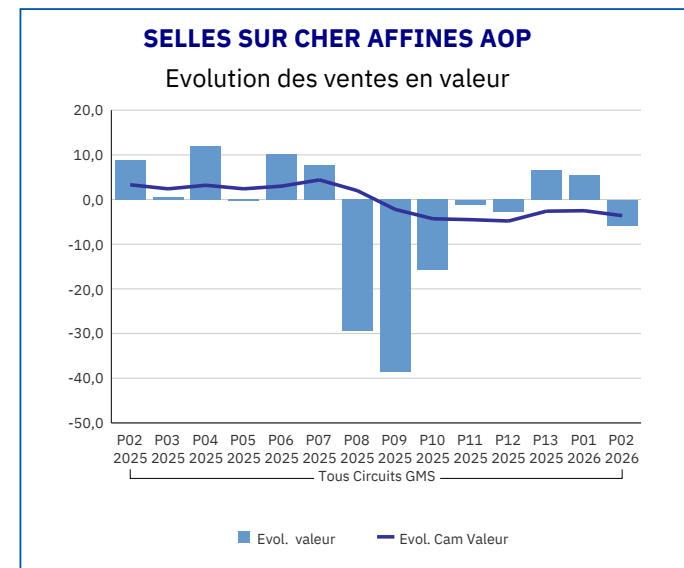
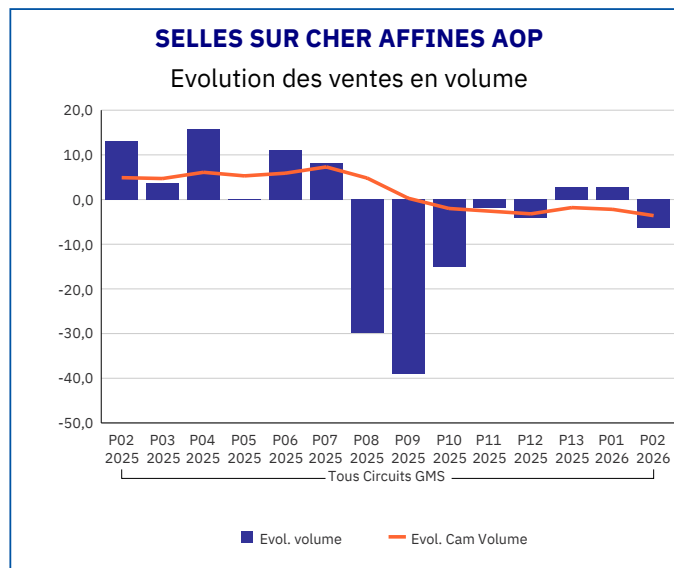
Pour en savoir plus : [Glossaire](#)

CHABICHOU AFFINES AOP	
Tous Circuits GMS	
P02 2026	
Ventes en tonnes	4,13
Evol. volume	-28,20
CAM volume (tonnes)	73,07
Evol. Cam Volume	-11,60
Ventes valeur (k€)	118,86
Evol. valeur	-28,20
CAM Valeur (K€)	2 082,12
Evol. Cam Valeur	-12,40
Prix moyen volume	28,78
Evol.prix moyen en volume	0,10
CAM Prix	28,51
Evol. CAM Prix	-0,80



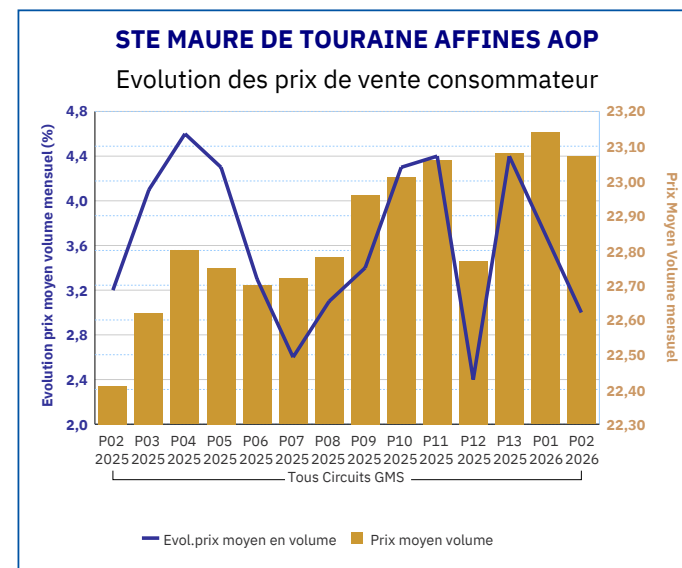
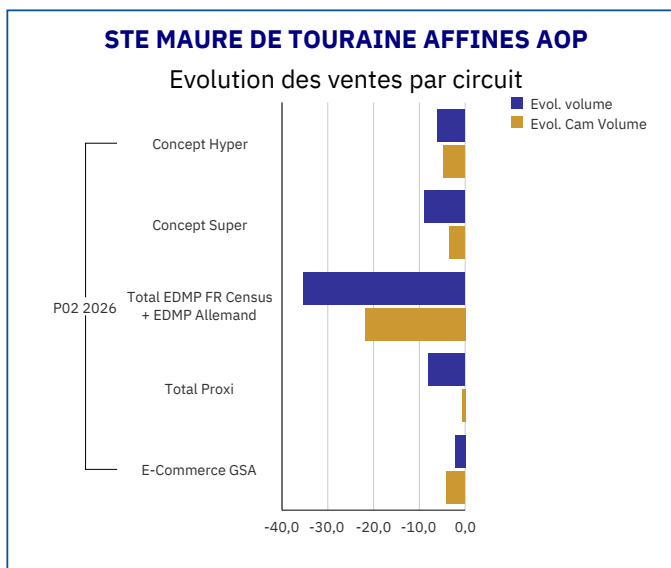
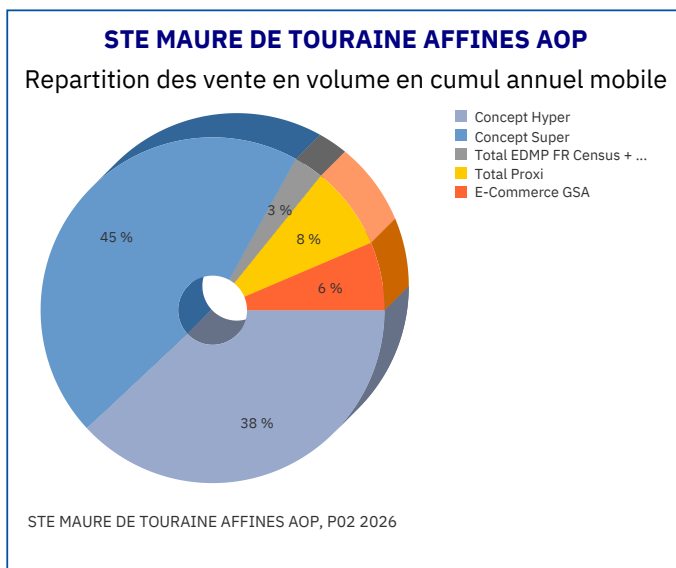
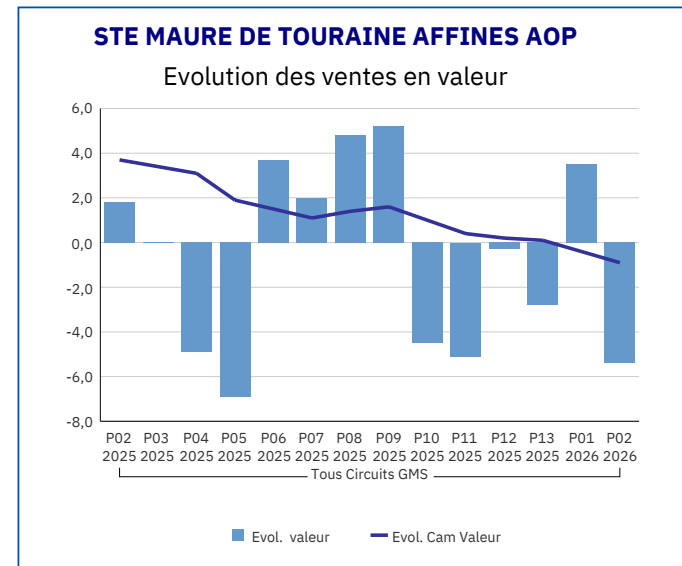
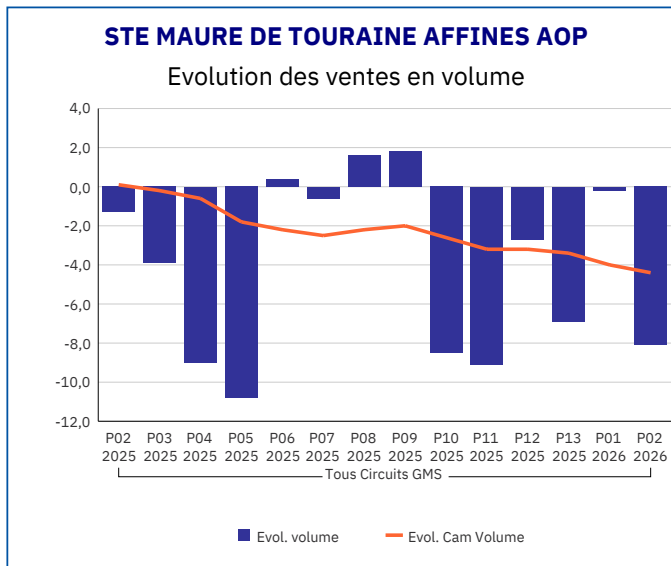
Pour en savoir plus : [Glossaire](#)

SELLES SUR CHER AFFINES AOP	
Tous Circuits GMS	
P02 2026	
Ventes en tonnes	42,23
Evol. volume	-6,40
CAM volume (tonnes)	555,40
Evol. Cam Volume	-3,60
Ventes valeur (k€)	1 117,43
Evol. valeur	-5,80
CAM Valeur (K€)	14 610,65
Evol. Cam Valeur	-3,60
Prix moyen volume	26,46
Evol.prix moyen en volume	0,60
CAM Prix	26,34
Evol. CAM Prix	0,10



Pour en savoir plus : [Glossaire](#)

STE MAURE DE TOURAINE AFFINES AOP	
Tous Circuits GMS	
P02 2026	
Ventes en tonnes	53,55
Evol. volume	-8,10
CAM volume (tonnes)	789,71
Evol. Cam Volume	-4,40
Ventes valeur (k€)	1 235,49
Evol. valeur	-5,40
CAM Valeur (K€)	18 071,12
Evol. Cam Valeur	-0,90
Prix moyen volume	23,07
Evol.prix moyen en volume	3,00
CAM Prix	22,88
Evol. CAM Prix	3,70



Pour en savoir plus : [Glossaire](#)

POULIGNY ST PIERRE AFFINES AOP

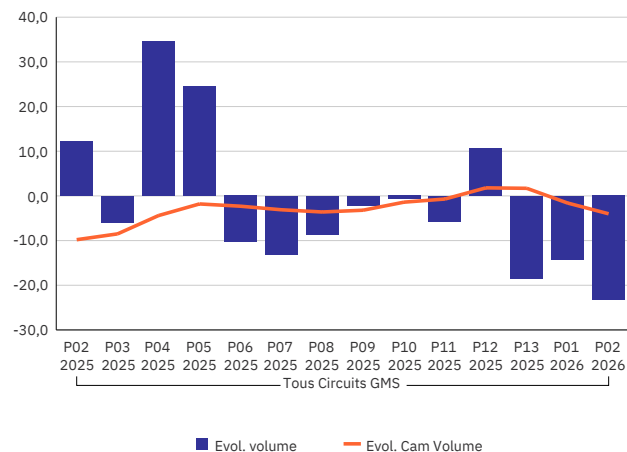
Tous Circuits GMS

P02 2026

Ventes en tonnes	1,62
Evol. volume	-23,30
CAM volume (tonnes)	28,10
Evol. Cam Volume	-4,00
Ventes valeur (k€)	48,62
Evol. valeur	-23,80
CAM Valeur (K€)	838,61
Evol. Cam Valeur	-3,90
Prix moyen volume	30,08
Evol.prix moyen en volume	-0,60
CAM Prix	29,82
Evol. CAM Prix	0,10

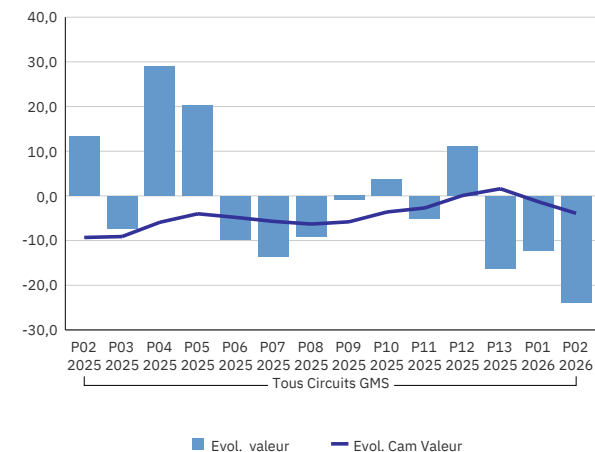
POULIGNY ST PIERRE AFFINES AOP

Evolution des ventes en volume



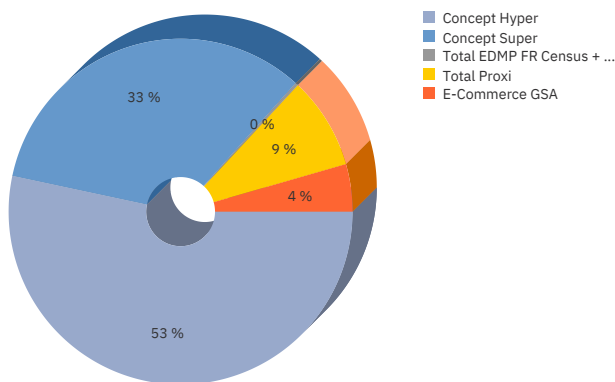
POULIGNY ST PIERRE AFFINES AOP

Evolution des ventes en valeur



POULIGNY ST PIERRE AFFINES AOP

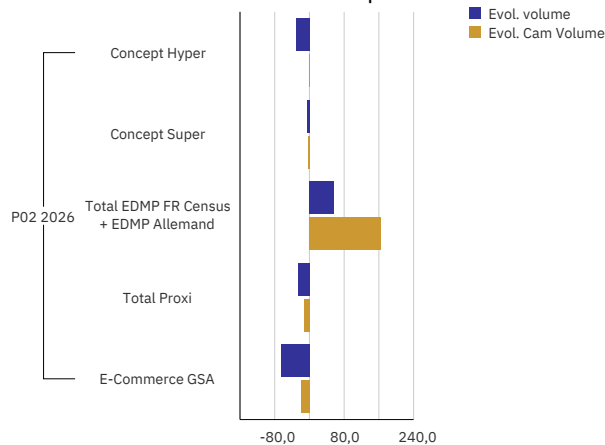
Repartition des vente en volume en cumul annuel mobile



POULIGNY ST PIERRE AFFINES AOP, P02 2026

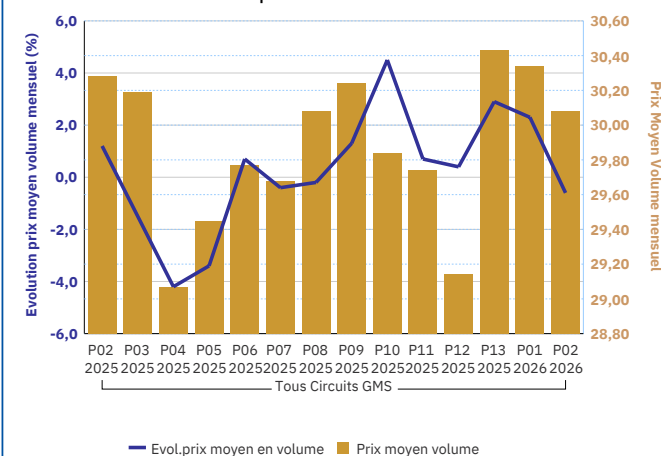
POULIGNY ST PIERRE AFFINES AOP

Evolution des ventes par circuit



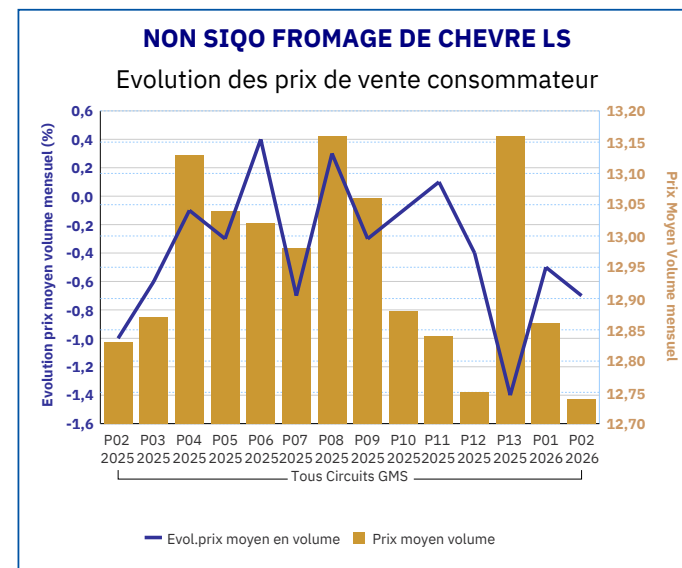
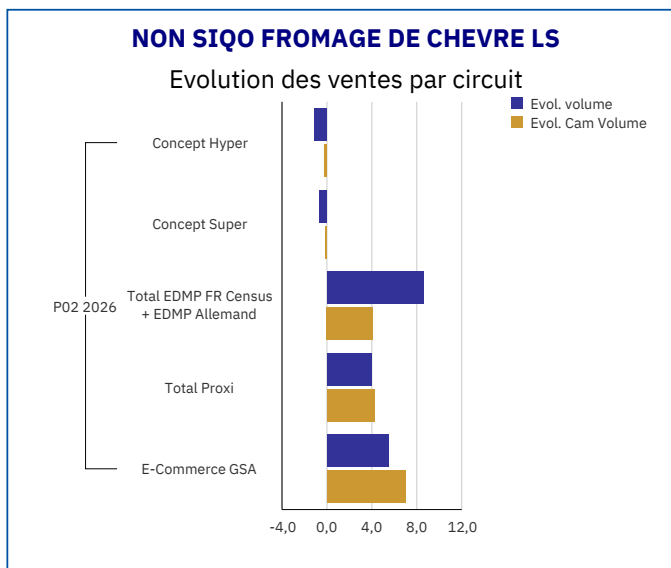
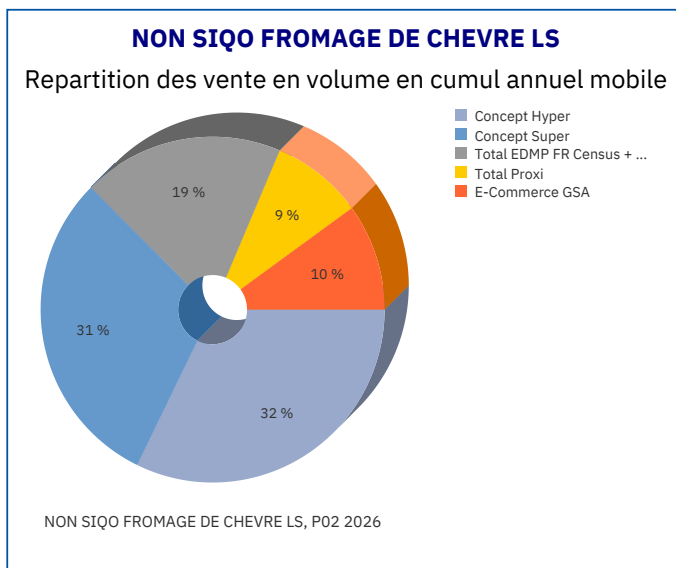
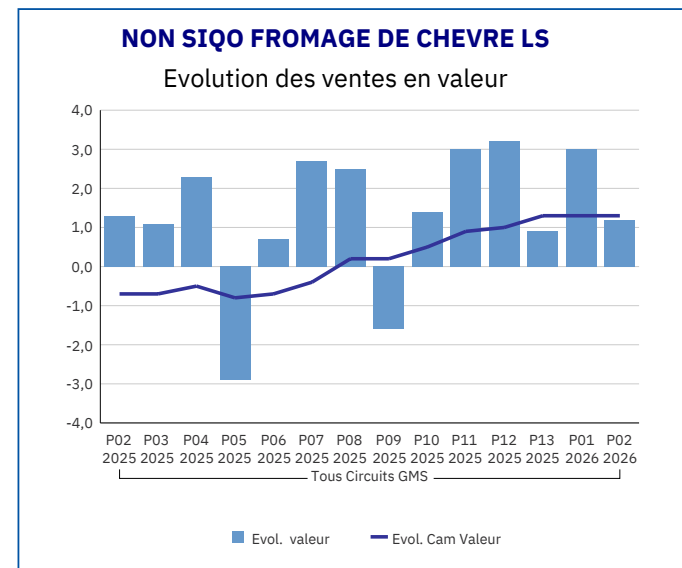
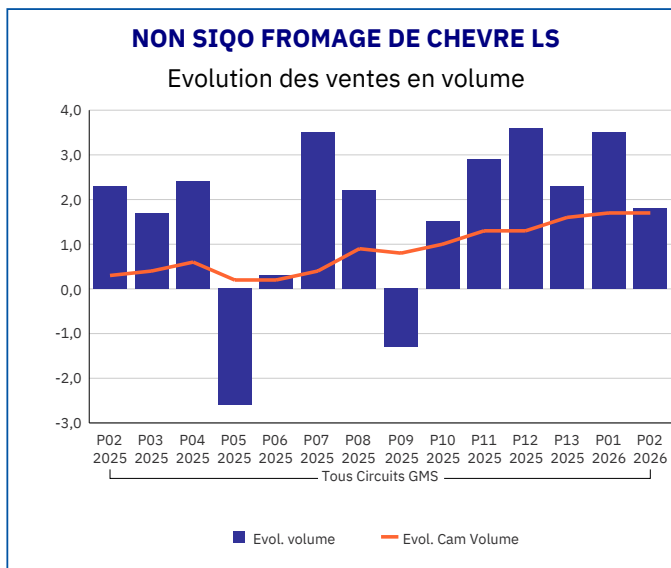
POULIGNY ST PIERRE AFFINES AOP

Evolution des prix de vente consommateur



Pour en savoir plus : [Glossaire](#)

NON SIQO FROMAGE DE CHEVRE LS	
Tous Circuits GMS	
P02 2026	
Ventes en tonnes	3 739,35
Evol. volume	1,80
CAM volume (tonnes)	48 572,88
Evol. Cam Volume	1,70
Ventes valeur (k€)	47 654,84
Evol. valeur	1,20
CAM Valeur (K€)	629 559,11
Evol. Cam Valeur	1,30
Prix moyen volume	12,74
Evol.prix moyen en volume	-0,70
CAM Prix	12,96
Evol. CAM Prix	-0,30



Pour en savoir plus : [Glossaire](#)

FRAIS NON SIQO FROMAGE DE CHEVRE LS

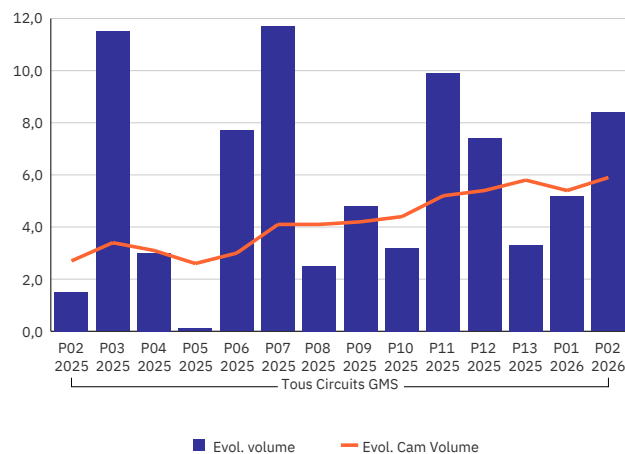
Tous Circuits GMS

P02 2026

Ventes en tonnes	548,43
Evol. volume	8,40
CAM volume (tonnes)	7 403,18
Evol. Cam Volume	5,90
Ventes valeur (k€)	7 212,88
Evol. valeur	7,30
CAM Valeur (K€)	99 263,72
Evol. Cam Valeur	3,00
Prix moyen volume	13,15
Evol.prix moyen en volume	-1,00
CAM Prix	13,40
Evol. CAM Prix	-2,70

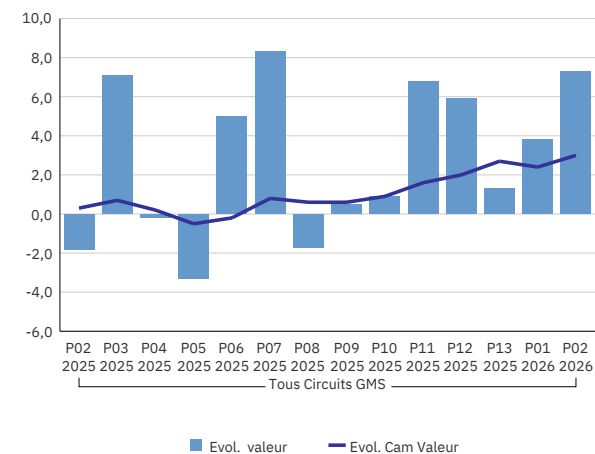
FRAIS NON SIQO FROMAGE DE CHEVRE LS

Evolution des ventes en volume



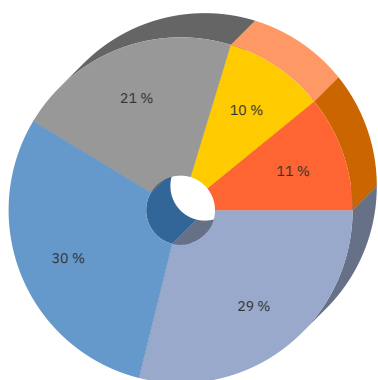
FRAIS NON SIQO FROMAGE DE CHEVRE LS

Evolution des ventes en valeur



FRAIS NON SIQO FROMAGE DE CHEVRE LS

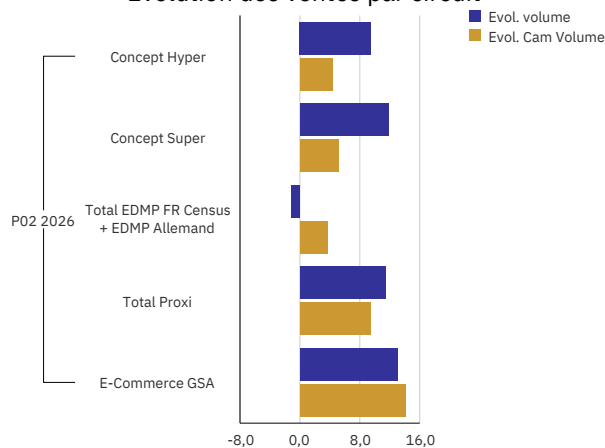
Repartition des vente en volume en cumul annuel mobile



FRAIS NON SIQO FROMAGE DE CHEVRE LS, P02 2026

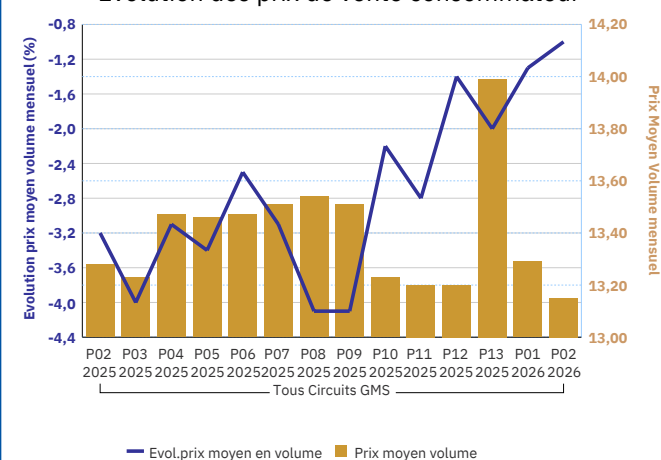
FRAIS NON SIQO FROMAGE DE CHEVRE LS

Evolution des ventes par circuit



FRAIS NON SIQO FROMAGE DE CHEVRE LS

Evolution des prix de vente consommateur



Pour en savoir plus : [Glossaire](#)

AUTRES FORMES FRAIS NON SIQO

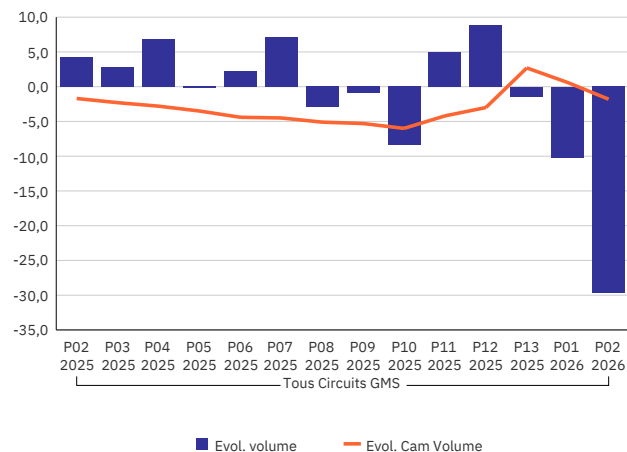
Tous Circuits GMS

P02 2026

Ventes en tonnes	6,07
Evol. volume	-29,70
CAM volume (tonnes)	120,45
Evol. Cam Volume	-1,80
Ventes valeur (k€)	148,48
Evol. valeur	-33,50
CAM Valeur (K€)	2 973,55
Evol. Cam Valeur	-6,00
Prix moyen volume	24,45
Evol.prix moyen en volume	-5,50
CAM Prix	24,45
Evol. CAM Prix	-4,30

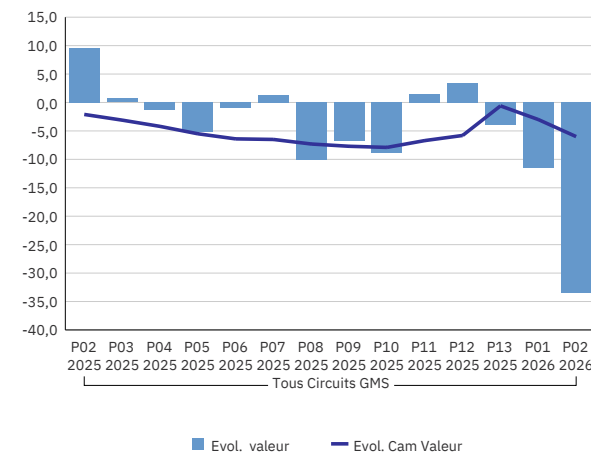
AUTRES FORMES FRAIS NON SIQO

Evolution des ventes en volume



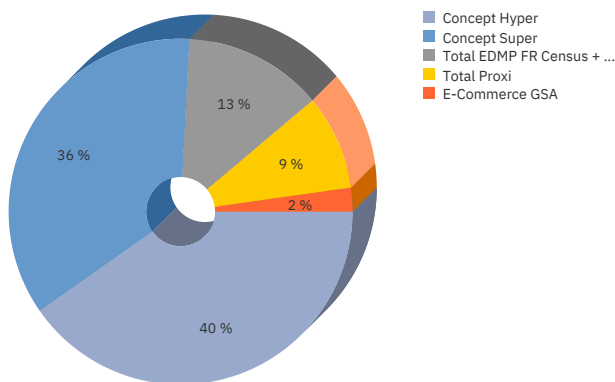
AUTRES FORMES FRAIS NON SIQO

Evolution des ventes en valeur



AUTRES FORMES FRAIS NON SIQO

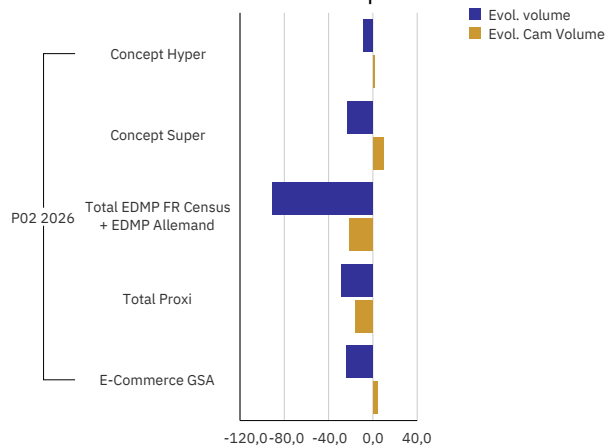
Repartition des vente en volume en cumul annuel mobile



AUTRES FORMES FRAIS NON SIQO, P02 2026

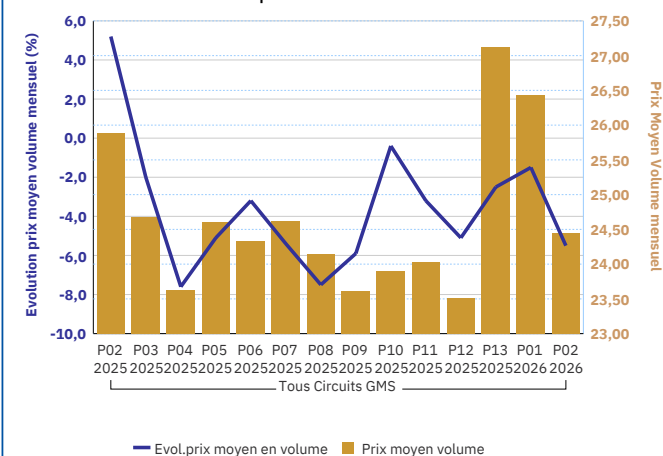
AUTRES FORMES FRAIS NON SIQO

Evolution des ventes par circuit



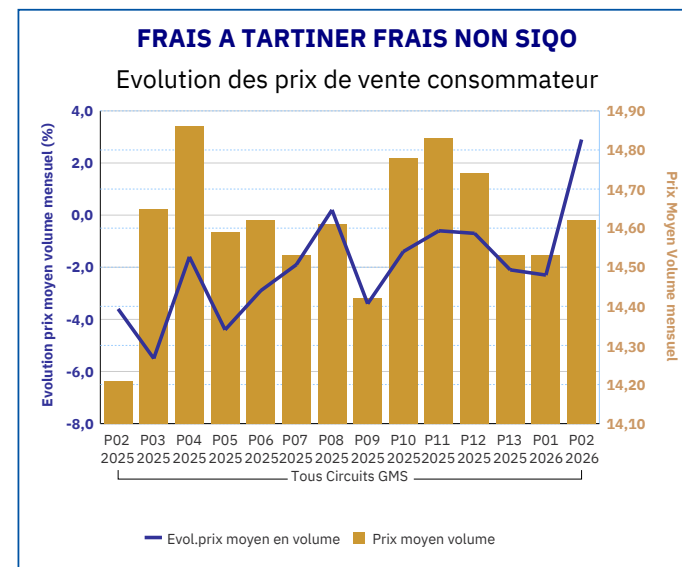
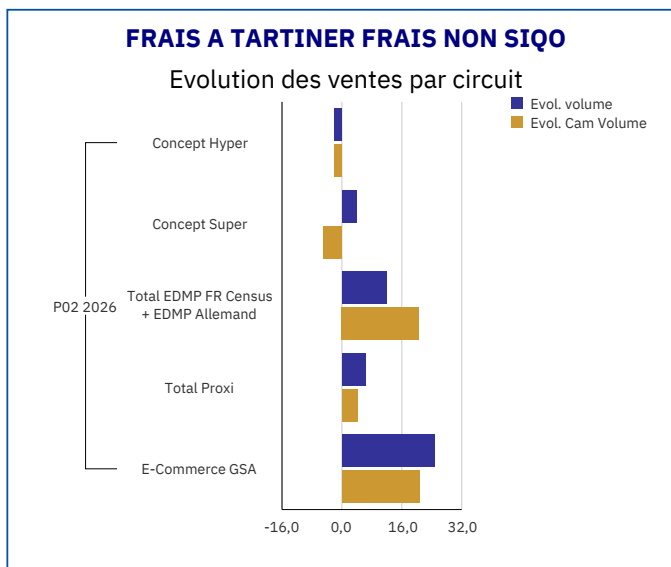
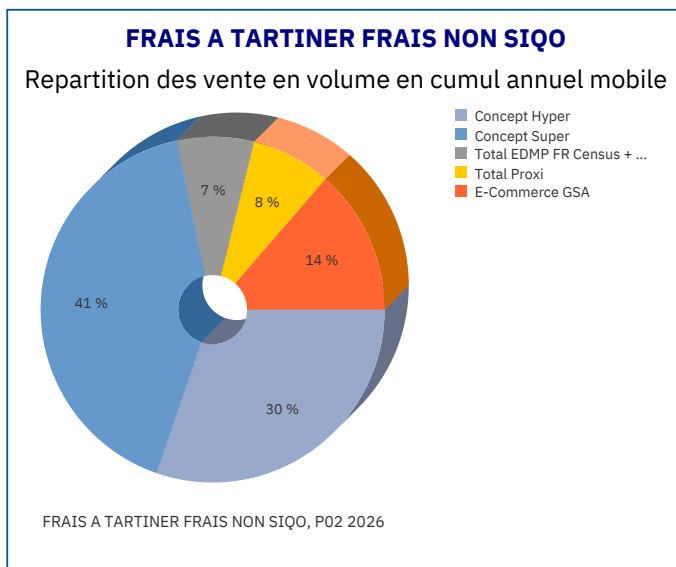
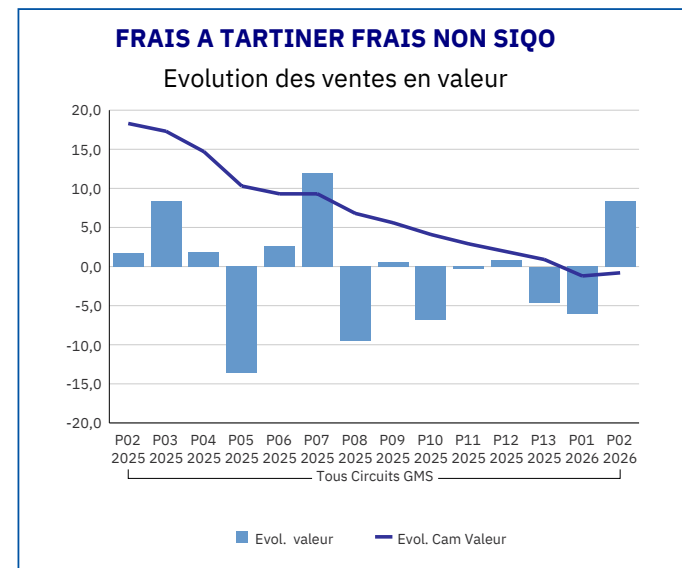
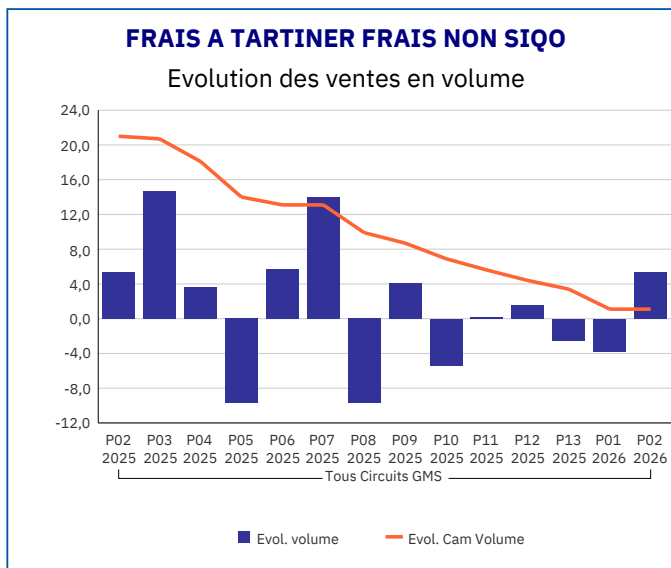
AUTRES FORMES FRAIS NON SIQO

Evolution des prix de vente consommateur



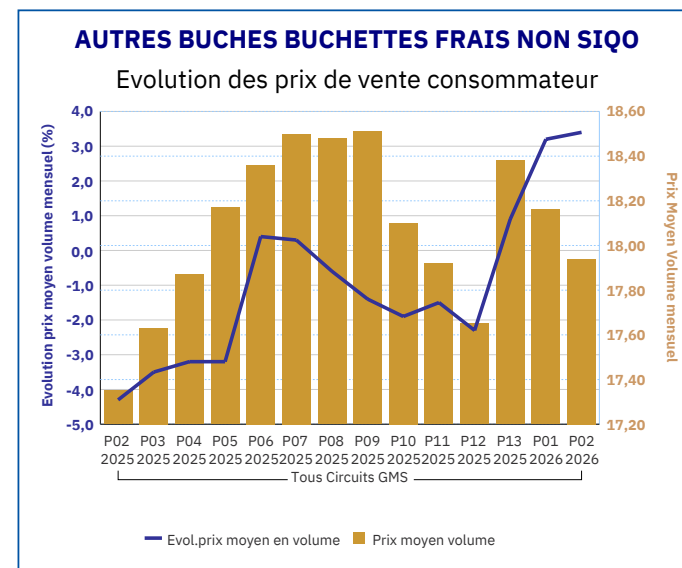
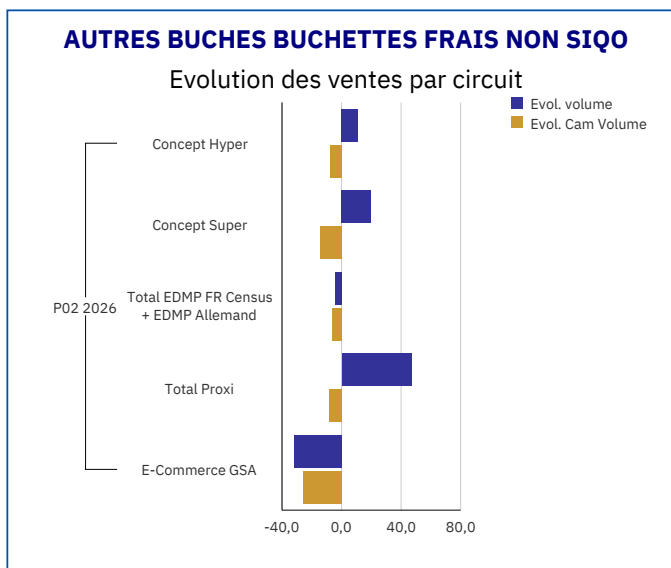
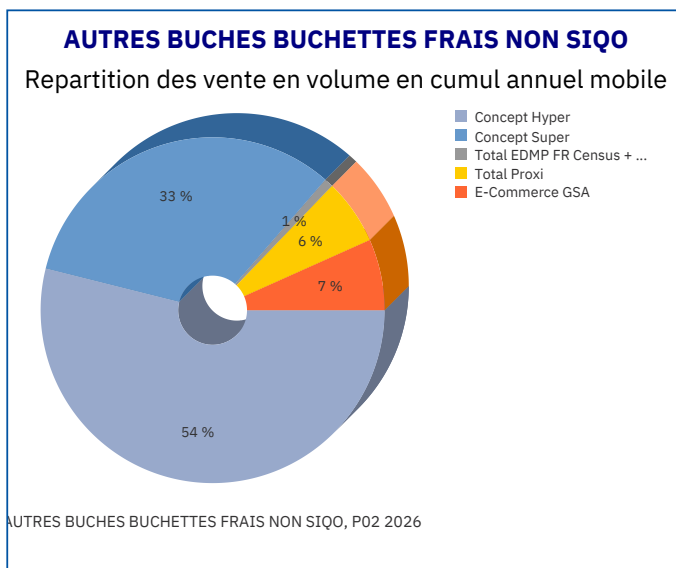
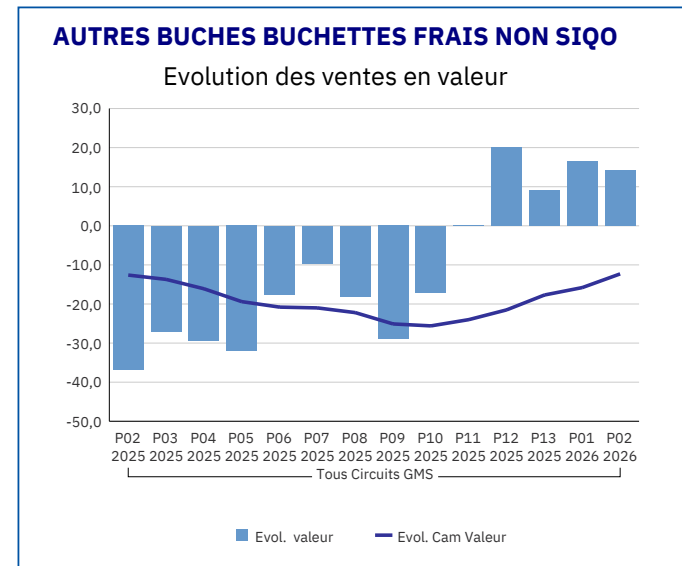
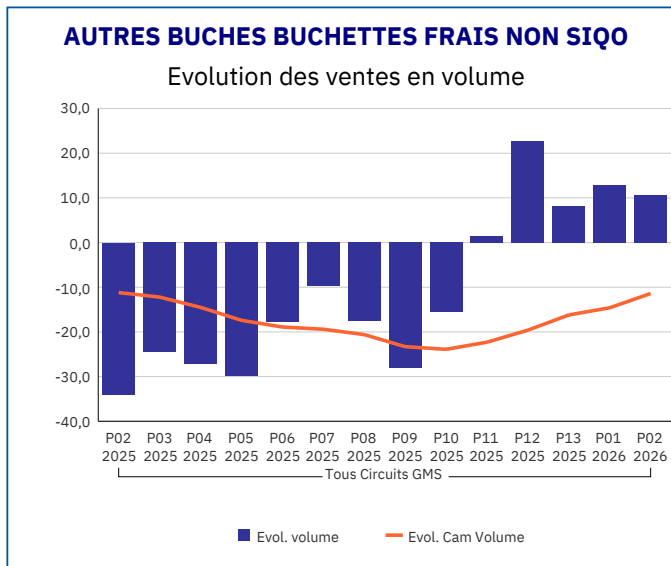
Pour en savoir plus : [Glossaire](#)

FRAIS A TARTINER FRAIS NON SIQO	
Tous Circuits GMS	
P02 2026	
Ventes en tonnes	54,15
Evol. volume	5,30
CAM volume (tonnes)	703,95
Evol. Cam Volume	1,10
Ventes valeur (k€)	791,61
Evol. valeur	8,40
CAM Valeur (K€)	10 304,24
Evol. Cam Valeur	-0,80
Prix moyen volume	14,62
Evol.prix moyen en volume	2,90
CAM Prix	14,64
Evol. CAM Prix	-1,90



Pour en savoir plus : [Glossaire](#)

AUTRES BUCHES BUCHETTES FRAIS NON SIQO	
Tous Circuits GMS	
P02 2026	
Ventes en tonnes	24,13
Evol. volume	10,60
CAM volume (tonnes)	333,73
Evol. Cam Volume	-11,40
Ventes valeur (k€)	432,74
Evol. valeur	14,30
CAM Valeur (K€)	6 055,13
Evol. Cam Valeur	-12,30
Prix moyen volume	17,94
Evol.prix moyen en volume	3,40
CAM Prix	18,12
Evol. CAM Prix	-0,80



Pour en savoir plus : [Glossaire](#)

AUTRES CROTTINS FRAIS NON SIQO

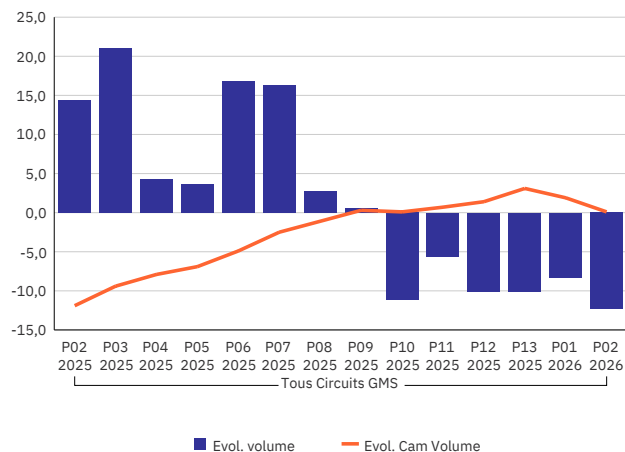
Tous Circuits GMS

P02 2026

Ventes en tonnes	2,14
Evol. volume	-12,30
CAM volume (tonnes)	33,87
Evol. Cam Volume	0,10
Ventes valeur (k€)	62,20
Evol. valeur	-50,20
CAM Valeur (K€)	1 305,17
Evol. Cam Valeur	-20,40
Prix moyen volume	29,10
Evol.prix moyen en volume	-43,10
CAM Prix	38,18
Evol. CAM Prix	-21,40

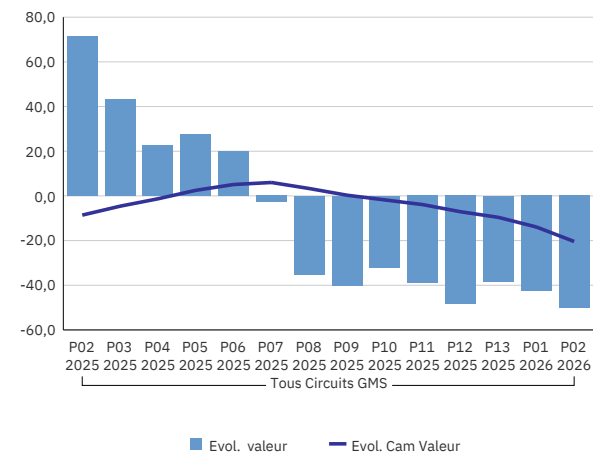
AUTRES CROTTINS FRAIS NON SIQO

Evolution des ventes en volume



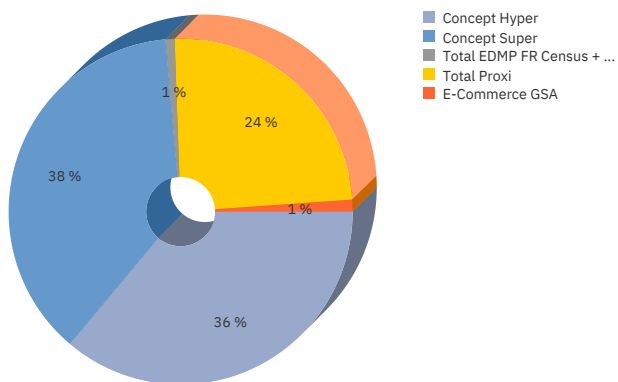
AUTRES CROTTINS FRAIS NON SIQO

Evolution des ventes en valeur



AUTRES CROTTINS FRAIS NON SIQO

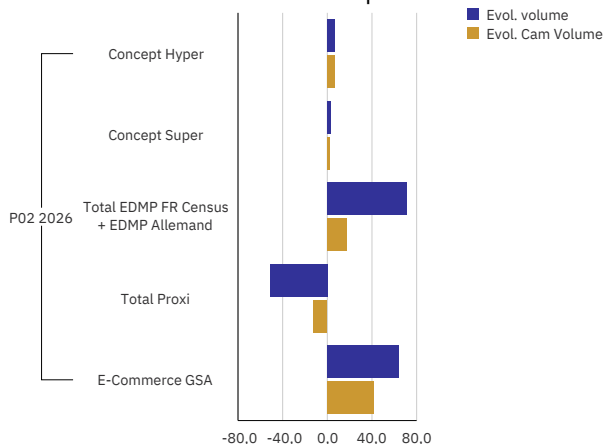
Repartition des vente en volume en cumul annuel mobile



AUTRES CROTTINS FRAIS NON SIQO, P02 2026

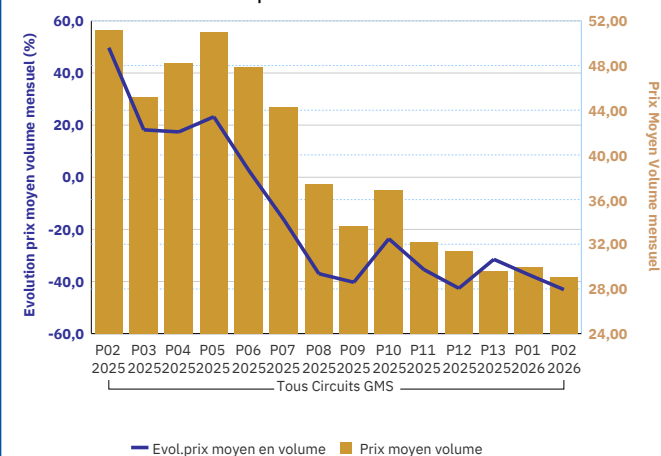
AUTRES CROTTINS FRAIS NON SIQO

Evolution des ventes par circuit



AUTRES CROTTINS FRAIS NON SIQO

Evolution des prix de vente consommateur



Pour en savoir plus : [Glossaire](#)

AUTRES PALETS & FORME RONDE FRAIS NON SIQO

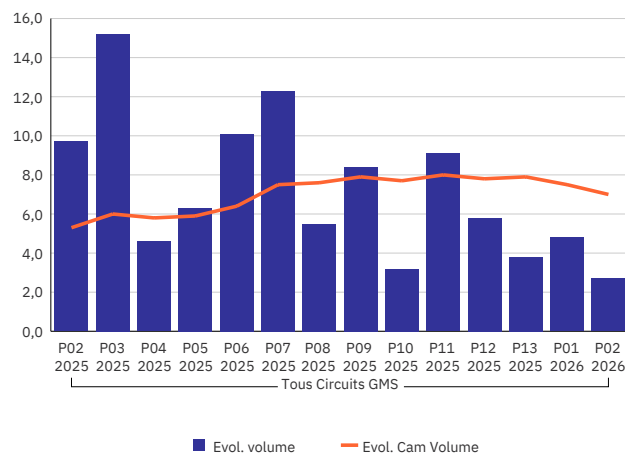
Tous Circuits GMS

P02 2026

Ventes en tonnes	324,50
Evol. volume	2,70
CAM volume (tonnes)	4 590,34
Evol. Cam Volume	7,00
Ventes valeur (k€)	4 067,81
Evol. valeur	1,50
CAM Valeur (K€)	58 638,73
Evol. Cam Valeur	4,80
Prix moyen volume	12,54
Evol.prix moyen en volume	-1,10
CAM Prix	12,76
Evol. CAM Prix	-2,10

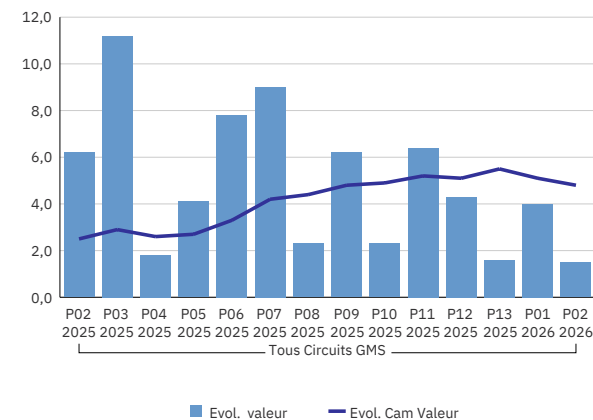
AUTRES PALETS & FORME RONDE FRAIS NON SIQO

Evolution des ventes en volume



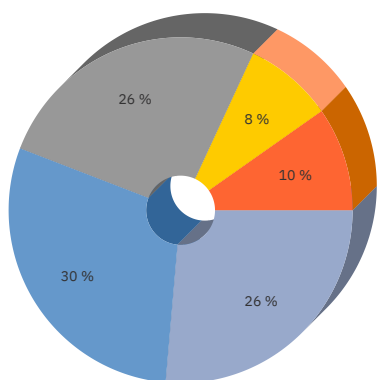
AUTRES PALETS & FORME RONDE FRAIS NON SIQO

Evolution des ventes en valeur



AUTRES PALETS & FORME RONDE FRAIS NON SIQO

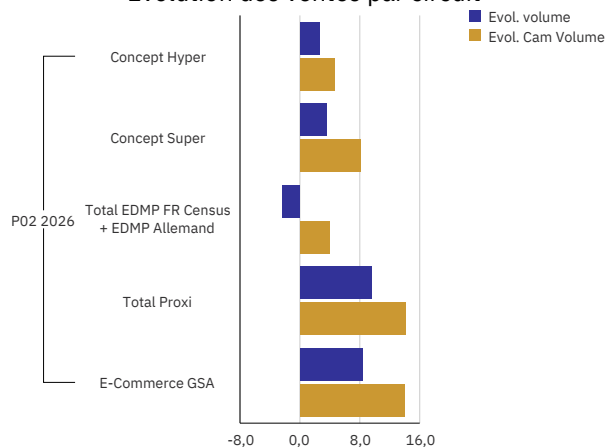
Repartition des vente en volume en cumul annuel mobile



- Concept Hyper
- Concept Super
- Total EDMP FR Censu + ...
- Total Proxi
- E-Commerce GSA

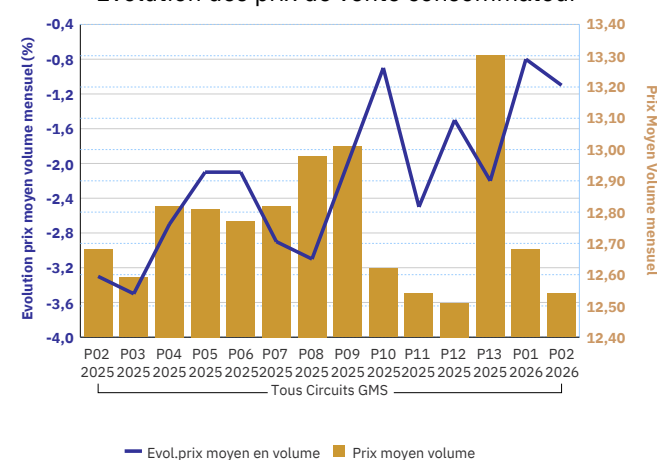
AUTRES PALETS & FORME RONDE FRAIS NON SIQO

Evolution des ventes par circuit



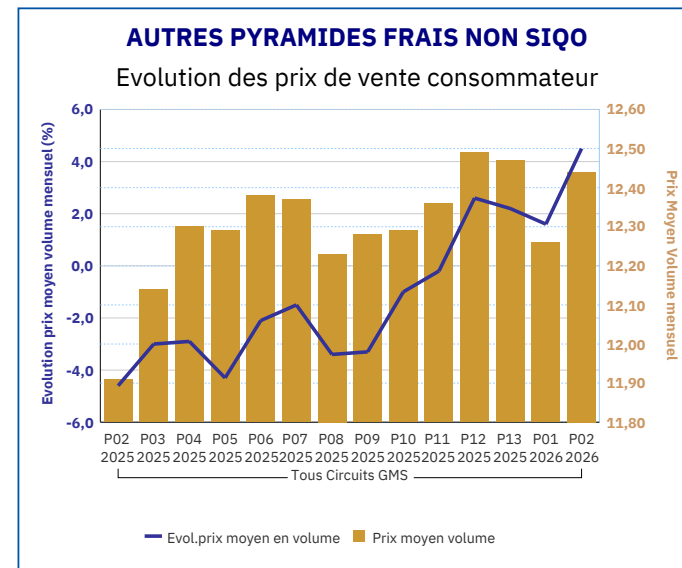
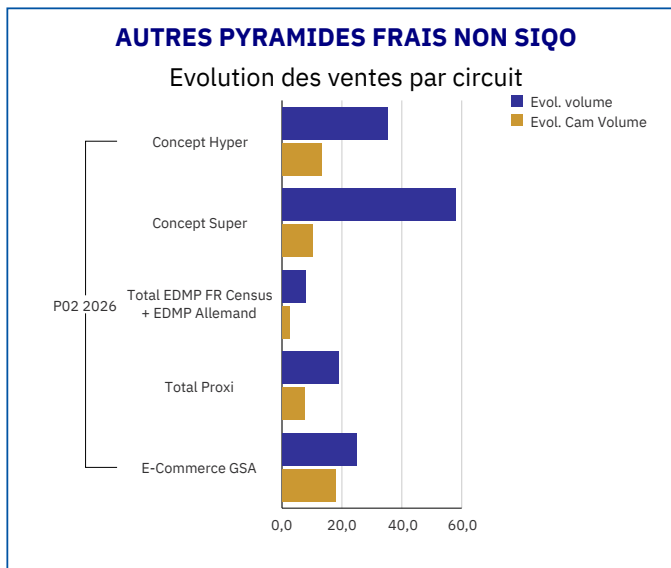
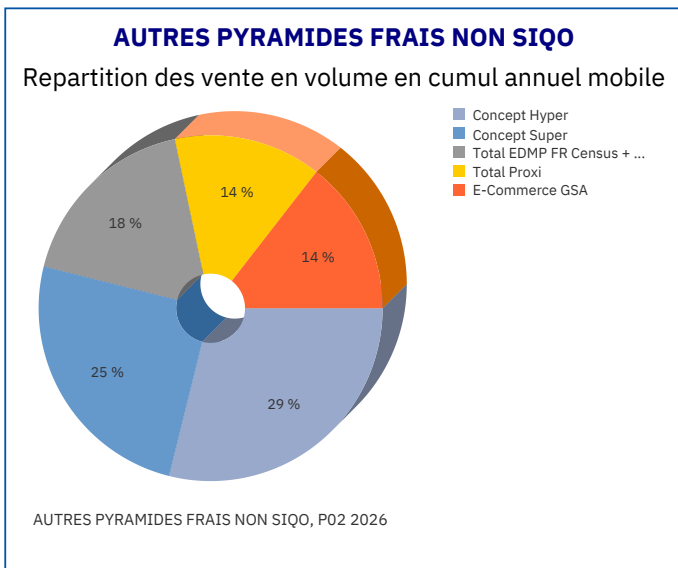
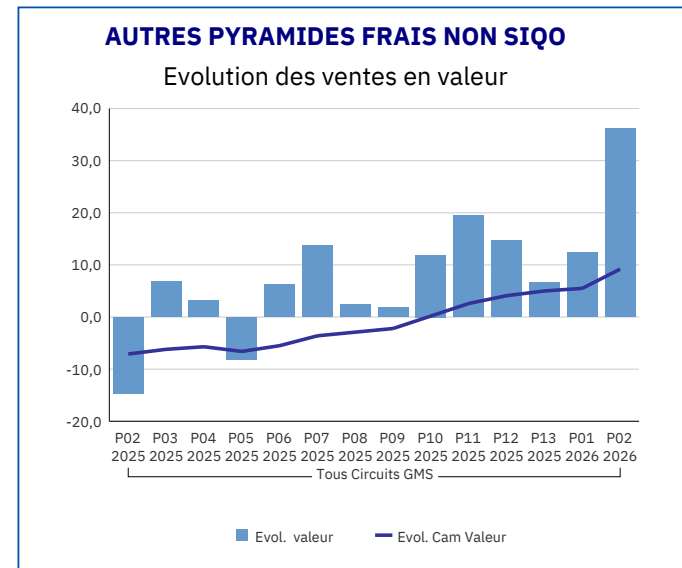
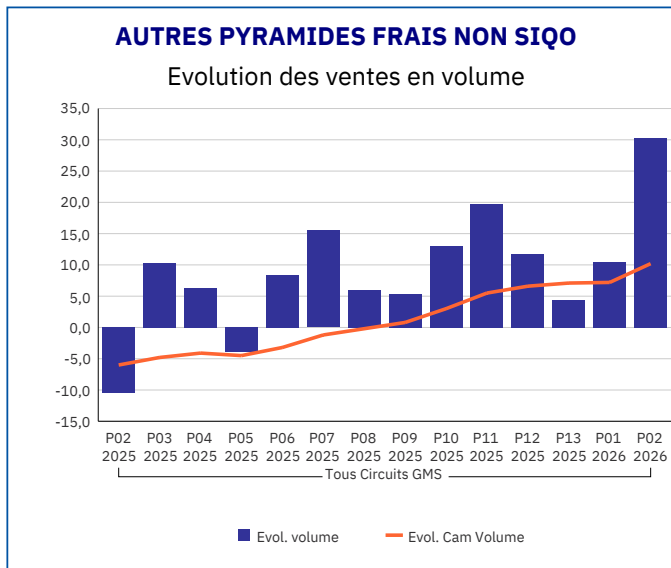
AUTRES PALETS & FORME RONDE FRAIS NON SIQO

Evolution des prix de vente consommateur



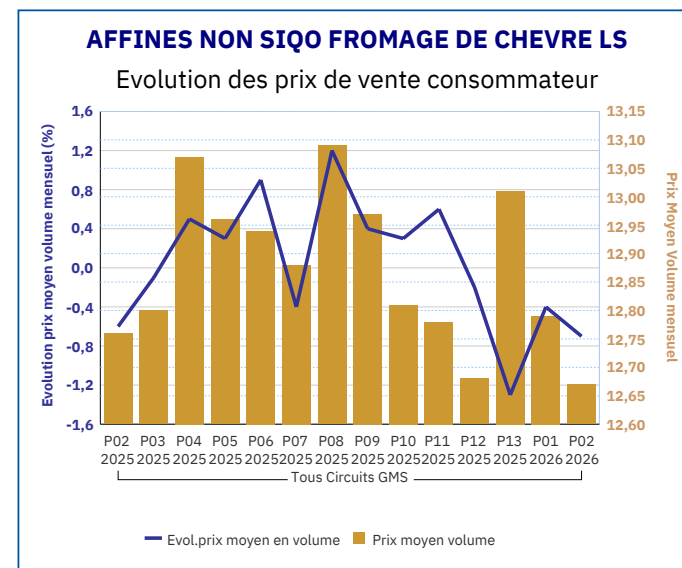
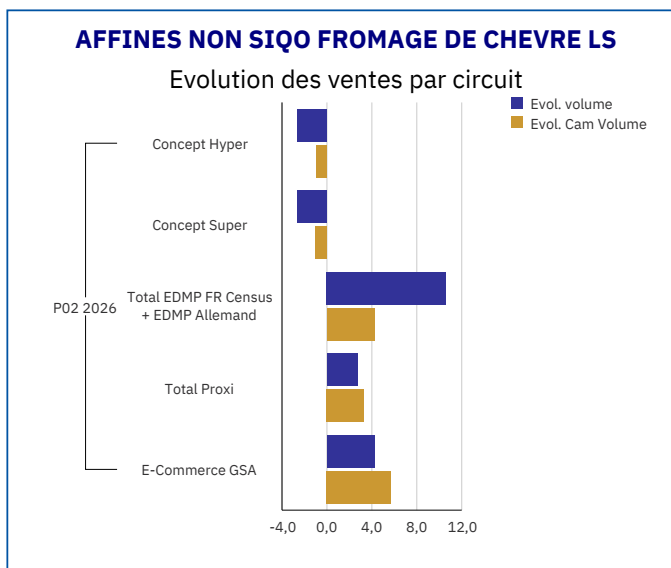
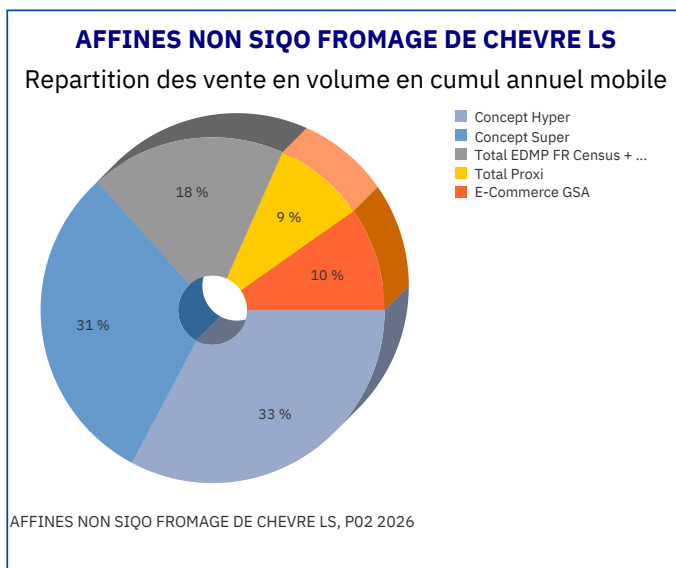
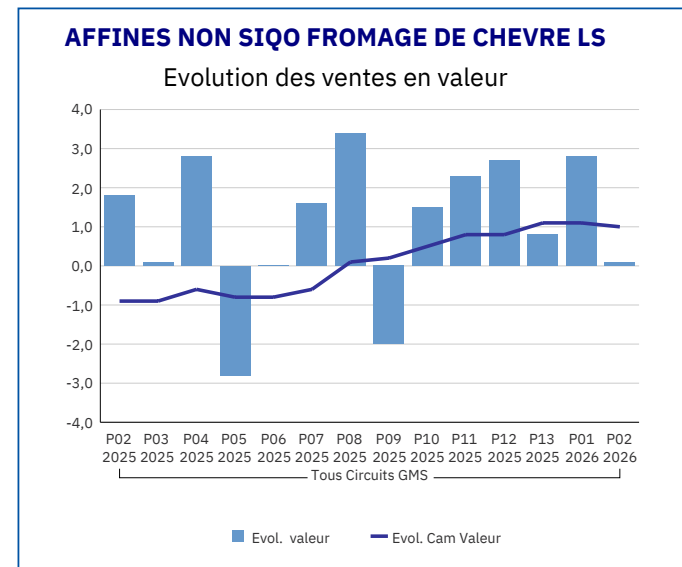
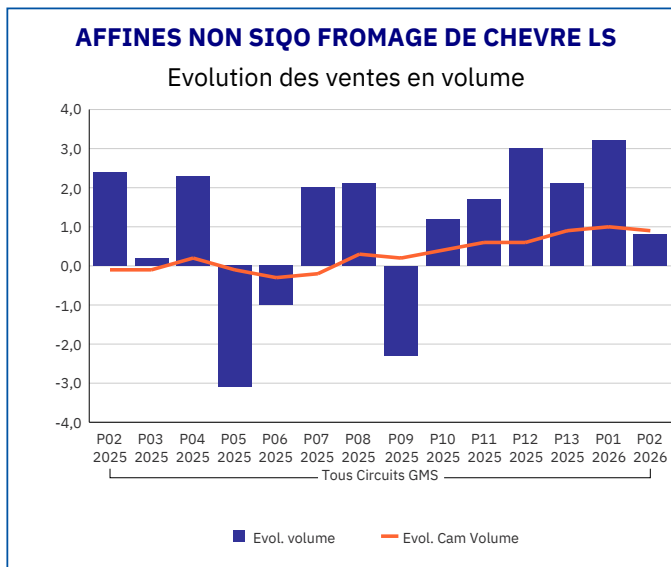
Pour en savoir plus : [Glossaire](#)

AUTRES PYRAMIDES FRAIS NON SIQO	
Tous Circuits GMS	
P02 2026	
Ventes en tonnes	137,44
Evol. volume	30,30
CAM volume (tonnes)	1 620,84
Evol. Cam Volume	10,20
Ventes valeur (k€)	1 710,04
Evol. valeur	36,10
CAM Valeur (K€)	19 986,90
Evol. Cam Valeur	9,20
Prix moyen volume	12,44
Evol.prix moyen en volume	4,50
CAM Prix	12,33
Evol. CAM Prix	-0,90



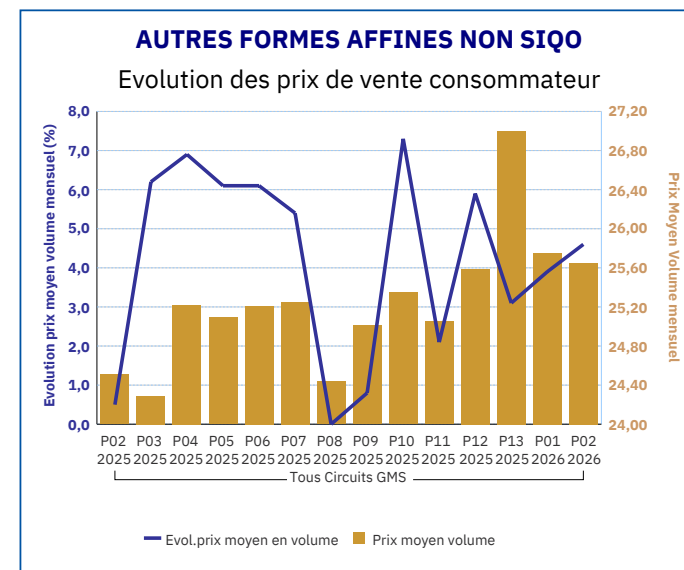
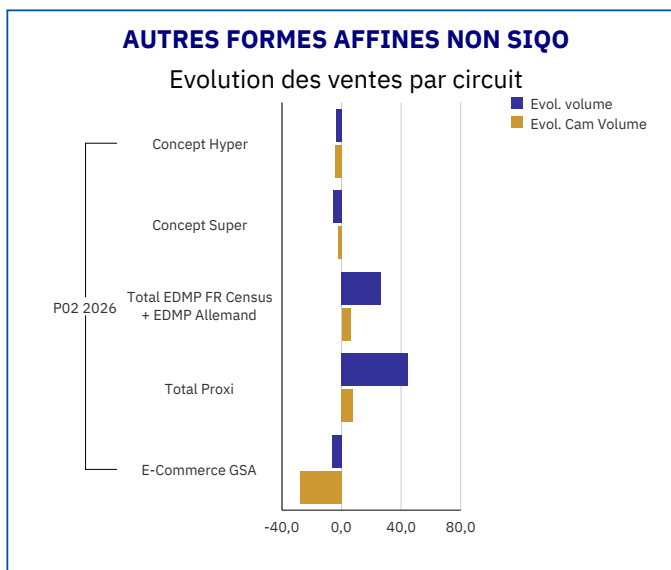
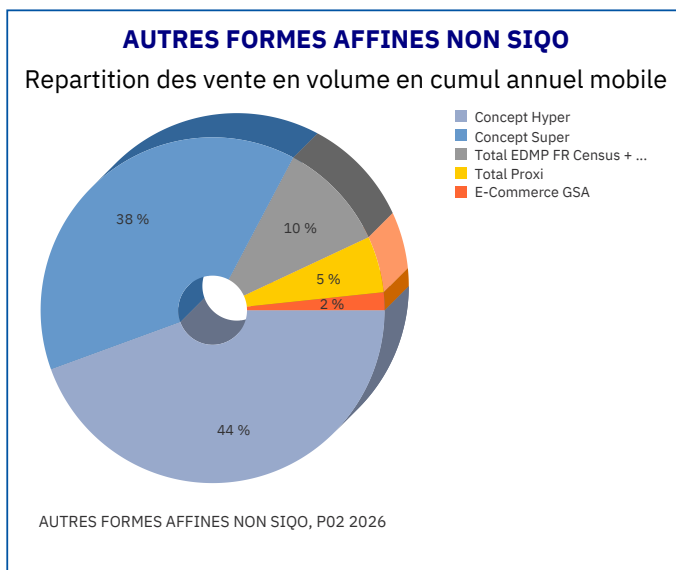
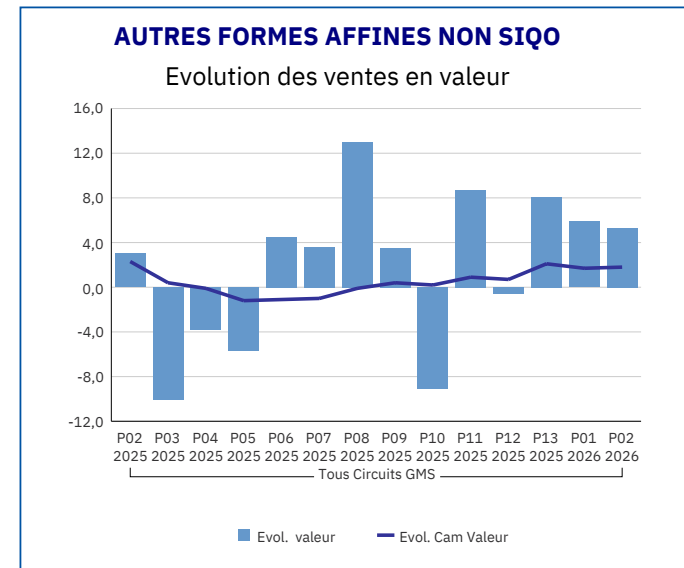
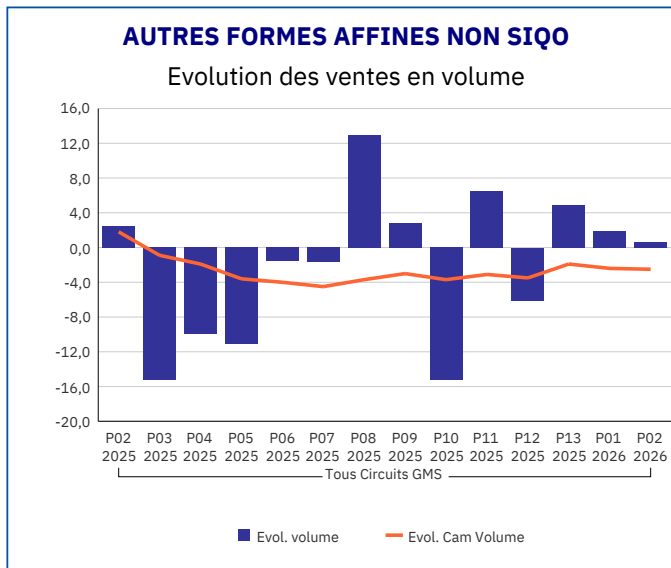
Pour en savoir plus : [Glossaire](#)

AFFINES NON SIQO FROMAGE DE CHEVRE LS	
Tous Circuits GMS	
P02 2026	
Ventes en tonnes	3 190,92
Evol. volume	0,80
CAM volume (tonnes)	41 169,70
Evol. Cam Volume	0,90
Ventes valeur (k€)	40 441,96
Evol. valeur	0,10
CAM Valeur (K€)	530 295,39
Evol. Cam Valeur	1,00
Prix moyen volume	12,67
Evol.prix moyen en volume	-0,70
CAM Prix	12,88
Evol. CAM Prix	0,10



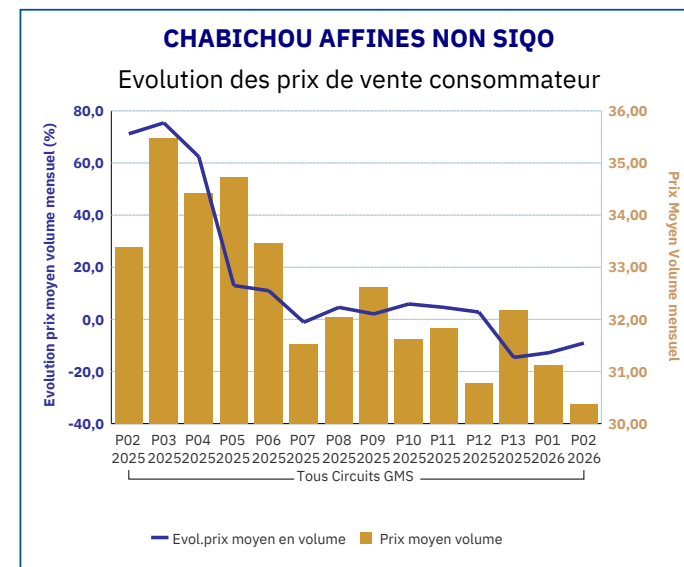
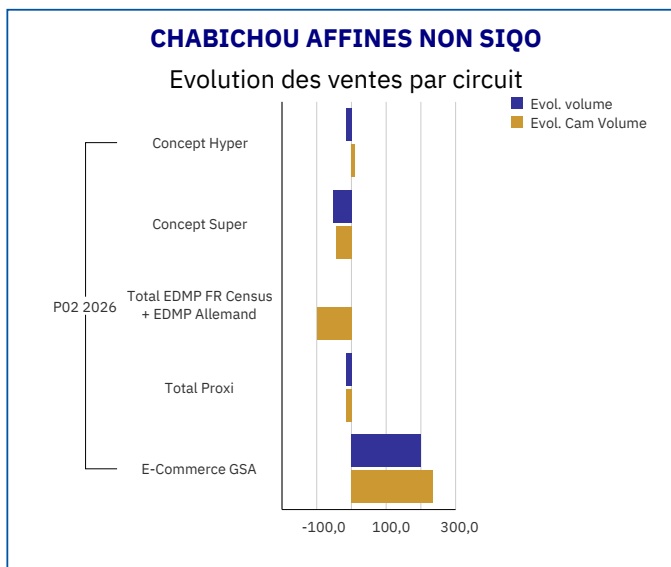
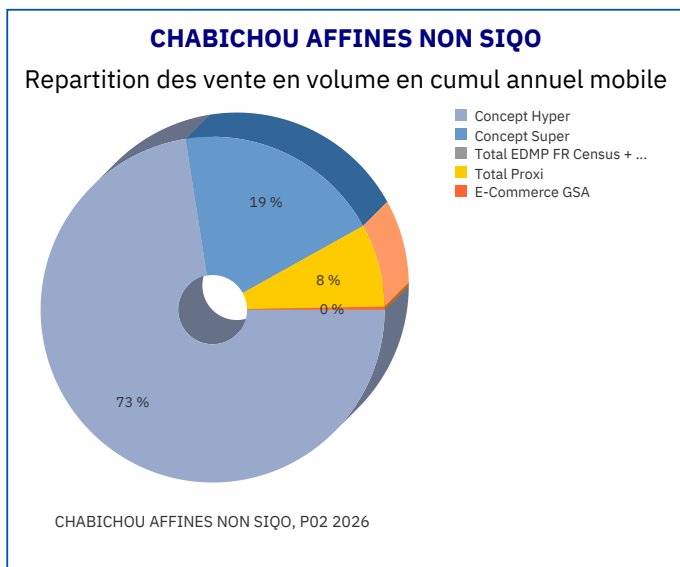
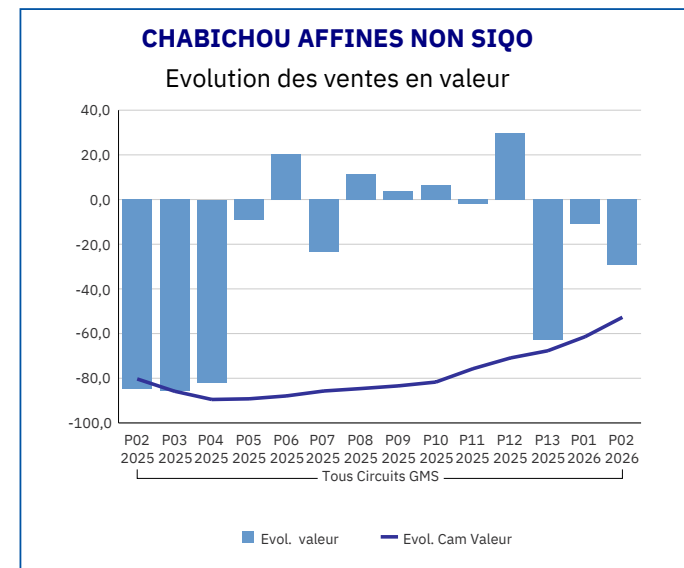
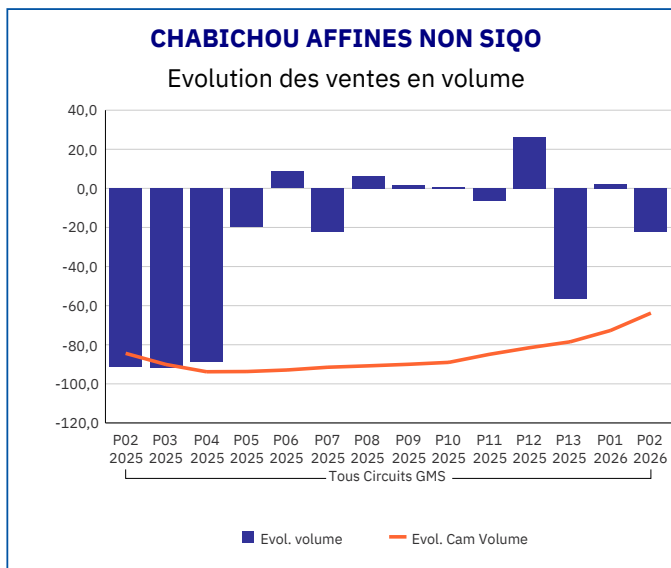
Pour en savoir plus : [Glossaire](#)

AUTRES FORMES AFFINES NON SIQO	
Tous Circuits GMS	
P02 2026	
Ventes en tonnes	38,16
Evol. volume	0,60
CAM volume (tonnes)	543,78
Evol. Cam Volume	-2,50
Ventes valeur (k€)	978,74
Evol. valeur	5,30
CAM Valeur (K€)	13 772,42
Evol. Cam Valeur	1,80
Prix moyen volume	25,65
Evol.prix moyen en volume	4,60
CAM Prix	25,27
Evol. CAM Prix	4,20



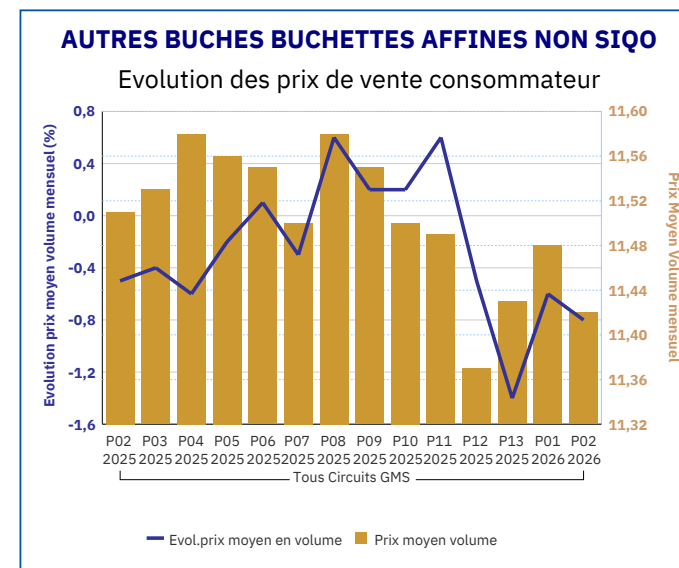
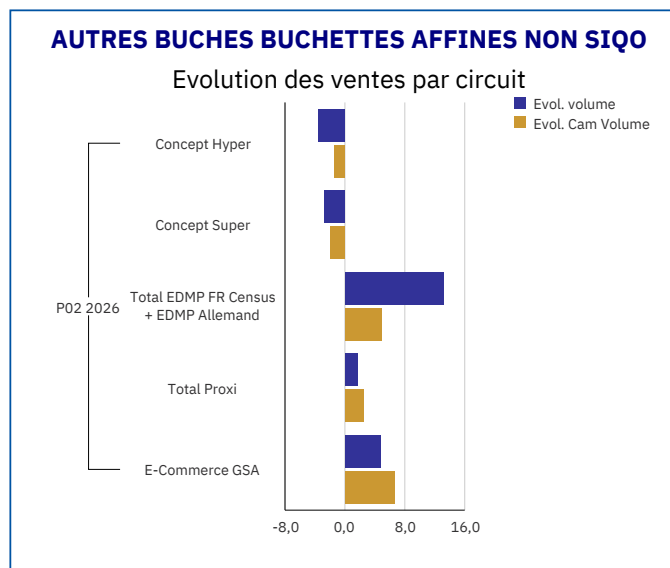
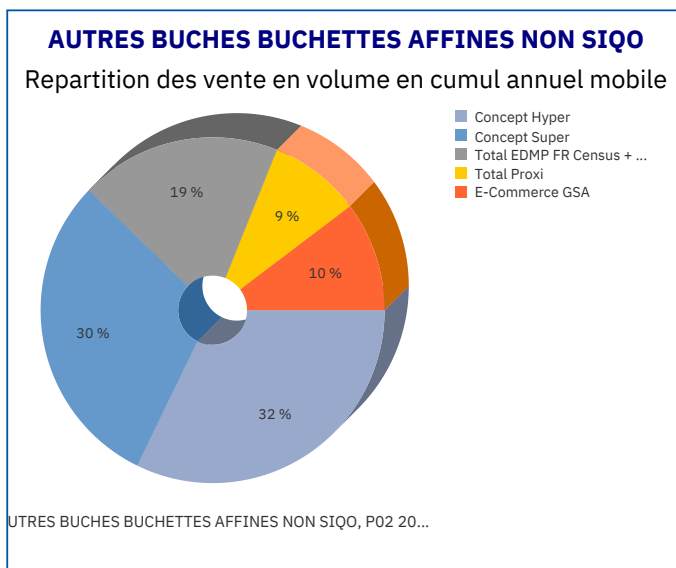
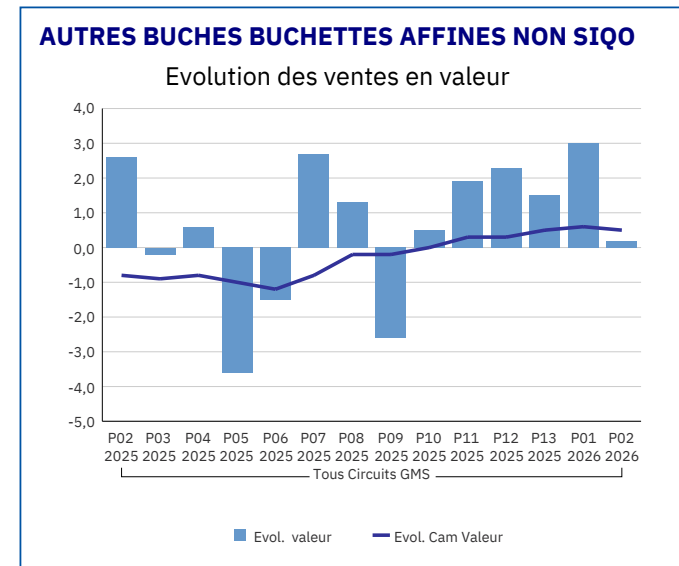
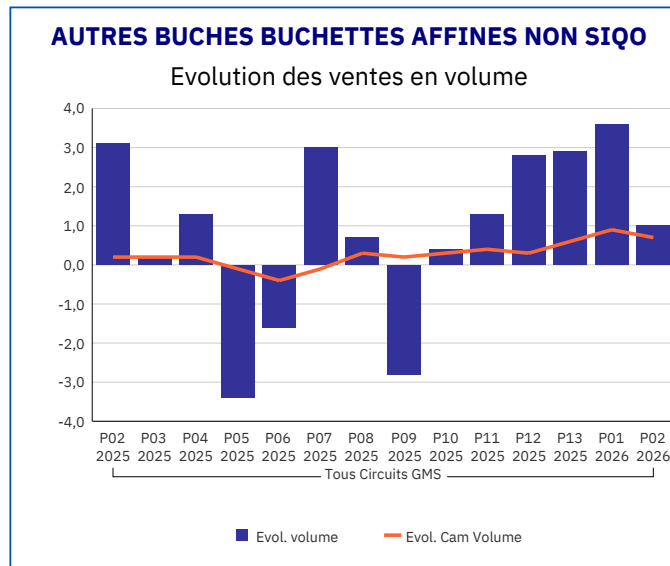
Pour en savoir plus : [Glossaire](#)

CHABICHOU AFFINES NON SIQO	
Tous Circuits GMS	
P02 2026	
Ventes en tonnes	0,05
Evol. volume	-22,20
CAM volume (tonnes)	0,65
Evol. Cam Volume	-63,80
Ventes valeur (k€)	1,48
Evol. valeur	-29,30
CAM Valeur (K€)	21,08
Evol. Cam Valeur	-52,70
Prix moyen volume	30,37
Evol.prix moyen en volume	-9,10
CAM Prix	32,48
Evol. CAM Prix	6,80



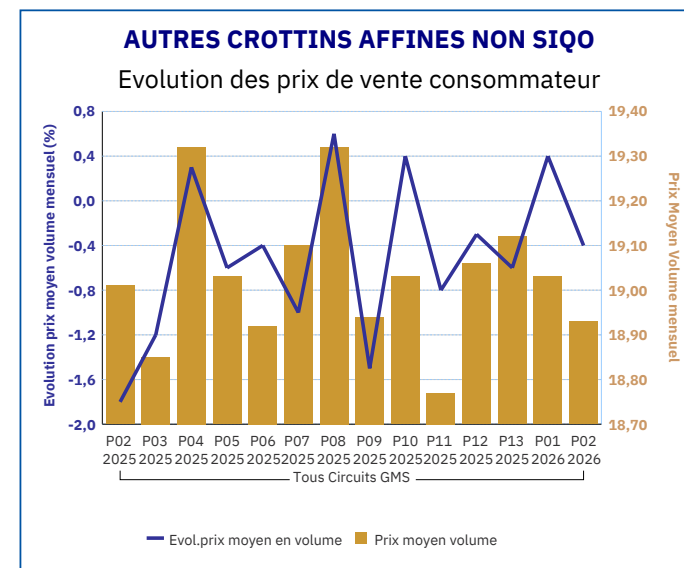
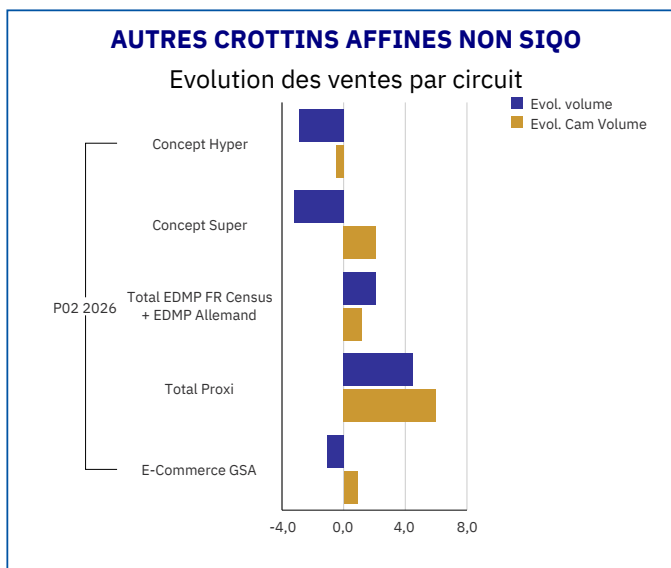
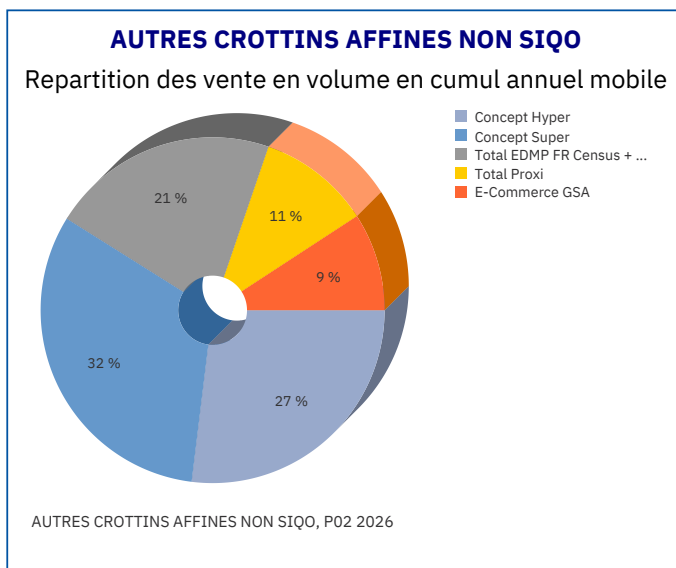
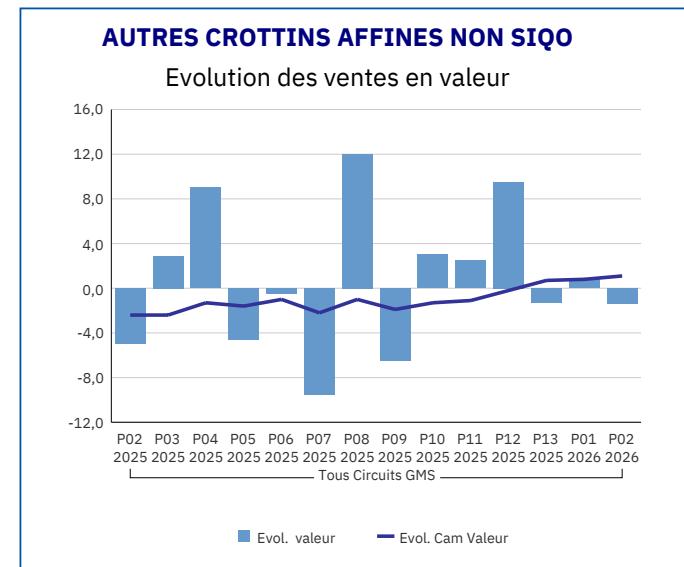
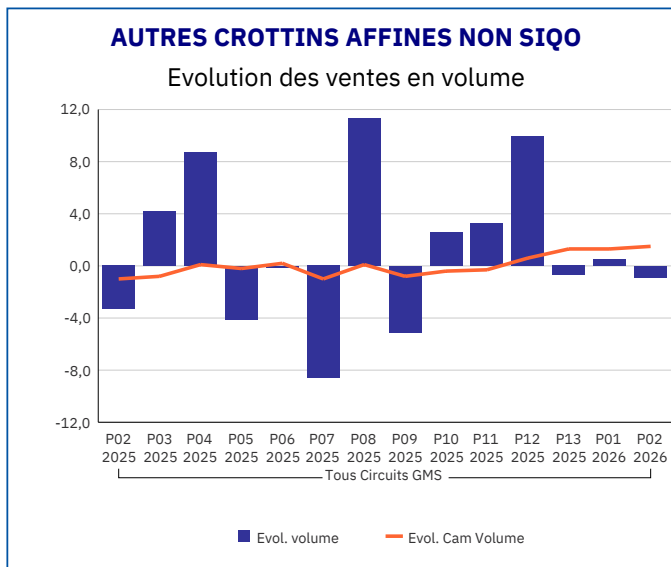
Pour en savoir plus : [Glossaire](#)

AUTRES BUCHES BUCHETTES AFFINES NON SIQO	
Tous Circuits GMS	
P02 2026	
Ventes en tonnes	2 676,58
Evol. volume	1,00
CAM volume (tonnes)	33 938,16
Evol. Cam Volume	0,70
Ventes valeur (k€)	30 569,47
Evol. valeur	0,20
CAM Valeur (K€)	390 371,55
Evol. Cam Valeur	0,50
Prix moyen volume	11,42
Evol.prix moyen en volume	-0,80
CAM Prix	11,50
Evol. CAM Prix	-0,20



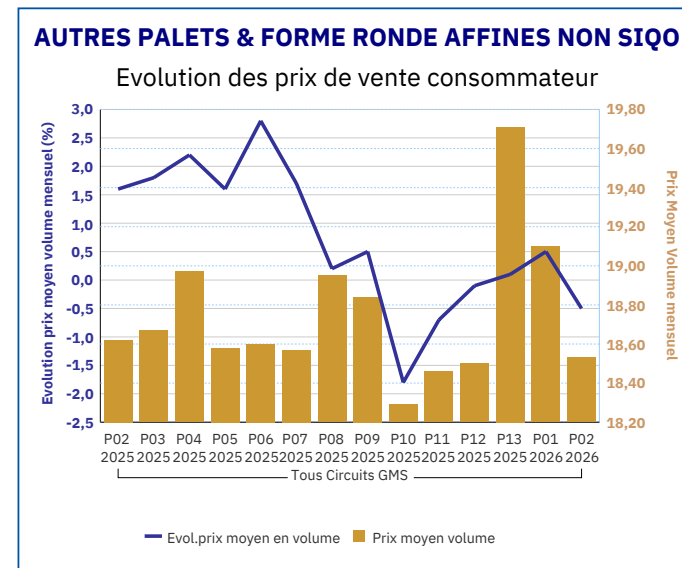
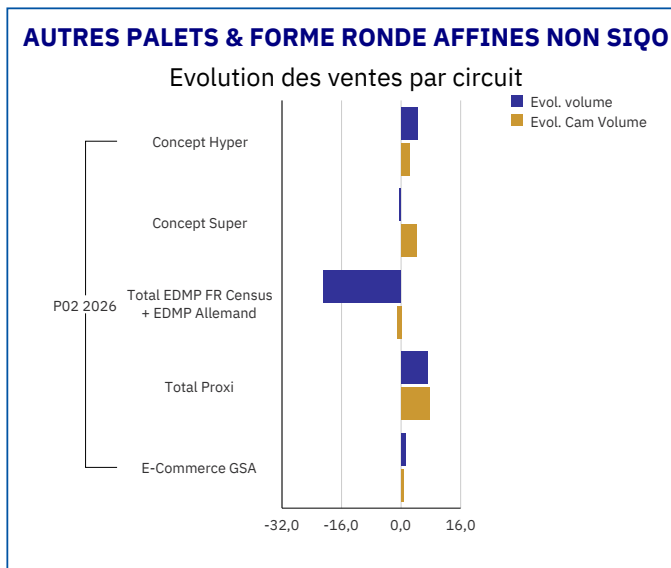
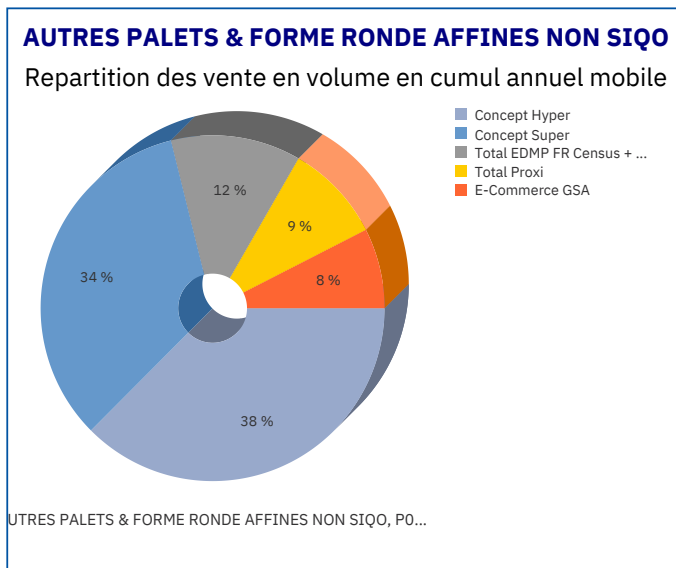
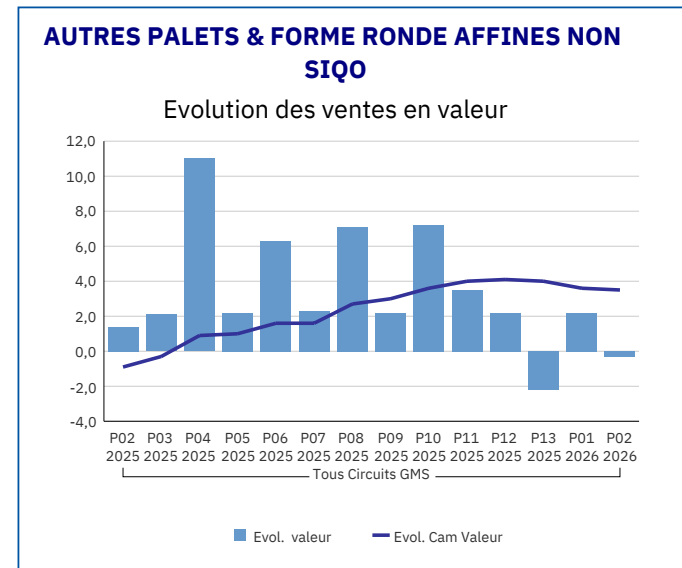
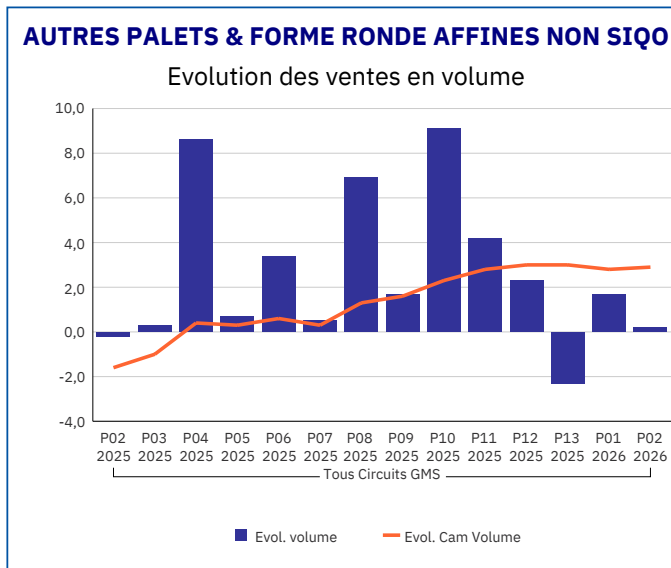
Pour en savoir plus : [Glossaire](#)

AUTRES CROTTINS AFFINES NON SIQO	
Tous Circuits GMS	
P02 2026	
Ventes en tonnes	156,20
Evol. volume	-0,90
CAM volume (tonnes)	2 122,95
Evol. Cam Volume	1,50
Ventes valeur (k€)	2 956,56
Evol. valeur	-1,40
CAM Valeur (K€)	40 414,95
Evol. Cam Valeur	1,10
Prix moyen volume	18,93
Evol.prix moyen en volume	-0,40
CAM Prix	19,03
Evol. CAM Prix	-0,40



Pour en savoir plus : [Glossaire](#)

AUTRES PALETS & FORME RONDE AFFINES NON SIQO	
Tous Circuits GMS	
P02 2026	
Ventes en tonnes	317,72
Evol. volume	0,20
CAM volume (tonnes)	4 528,49
Evol. Cam Volume	2,90
Ventes valeur (k€)	5 886,54
Evol. valeur	-0,30
CAM Valeur (K€)	84 912,58
Evol. Cam Valeur	3,50
Prix moyen volume	18,53
Evol.prix moyen en volume	-0,50
CAM Prix	18,74
Evol. CAM Prix	0,60



Pour en savoir plus : [Glossaire](#)

AUTRES PYRAMIDES AFFINES NON SIQO

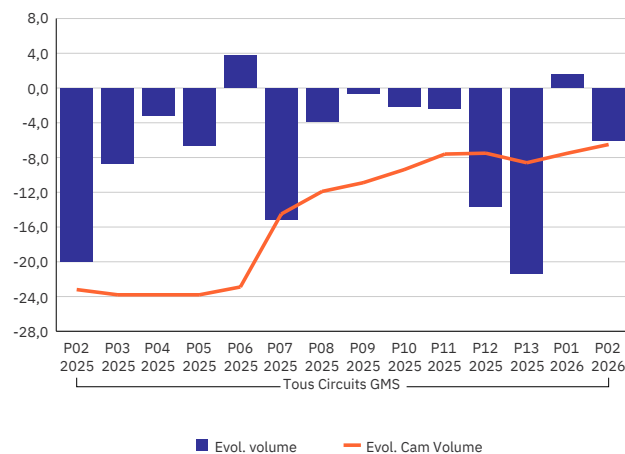
Tous Circuits GMS

P02 2026

Ventes en tonnes	2,20
Evol. volume	-6,00
CAM volume (tonnes)	35,66
Evol. Cam Volume	-6,50
Ventes valeur (k€)	49,17
Evol. valeur	0,40
CAM Valeur (K€)	802,82
Evol. Cam Valeur	-1,00
Prix moyen volume	22,32
Evol.prix moyen en volume	6,80
CAM Prix	22,37
Evol. CAM Prix	5,80

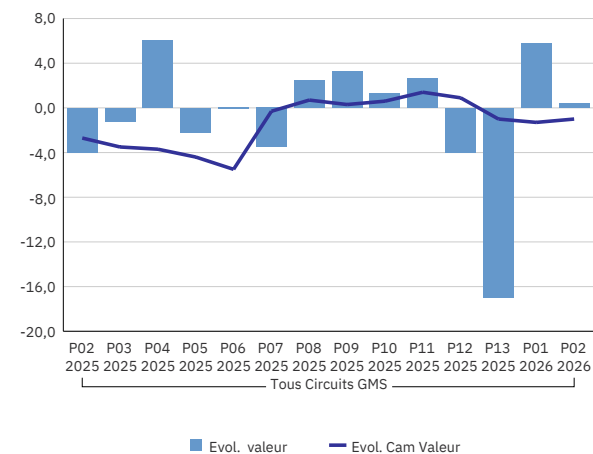
AUTRES PYRAMIDES AFFINES NON SIQO

Evolution des ventes en volume



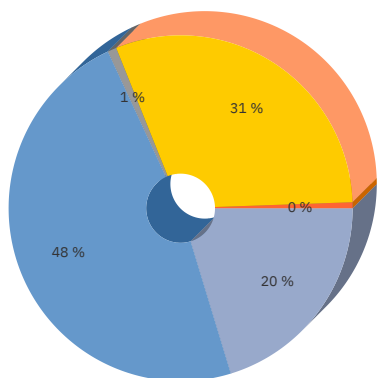
AUTRES PYRAMIDES AFFINES NON SIQO

Evolution des ventes en valeur



AUTRES PYRAMIDES AFFINES NON SIQO

Repartition des vente en volume en cumul annuel mobile

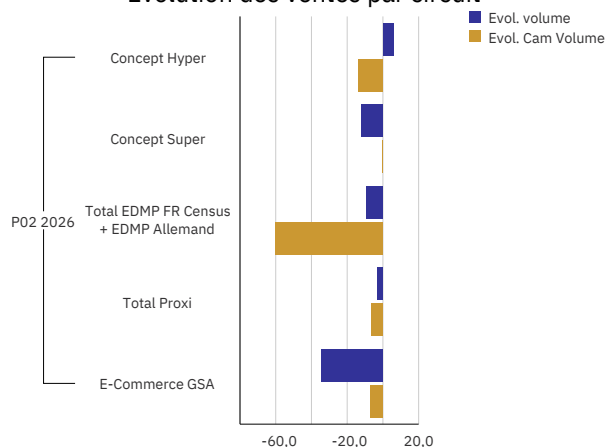


- Concept Hyper
- Concept Super
- Total EDMP FR Censur + ...
- Total Proxi
- E-Commerce GSA

AUTRES PYRAMIDES AFFINES NON SIQO, P02 2026

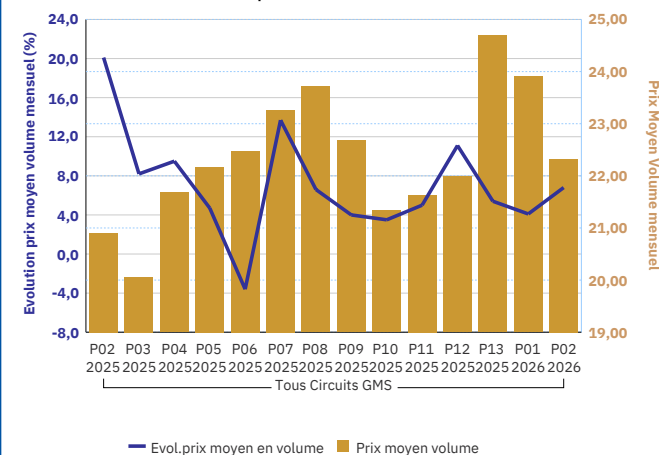
AUTRES PYRAMIDES AFFINES NON SIQO

Evolution des ventes par circuit



AUTRES PYRAMIDES AFFINES NON SIQO

Evolution des prix de vente consommateur



Pour en savoir plus : [Glossaire](#)