

Rapport sur les ventes en magasins

FROMAGES DE CHEVRE NON BIO ; FROMAGES DE CHEVRE BIO ; FROMAGES DE CHEVRE AUTRES MARQUES FROMAGE LS ; FROMAGES DE CHEVRE TOTAL MARQUES MAJEURES FROMAGE LS ; FROMAGES DE CHEVRE MDD FROMAGE LS ; FROMAGE DE CHEVRE LS ; AOP FROMAGE DE CHEVRE LS ; FRAIS AOP FROMAGE DE CHEVRE LS ; PICODON FRAIS AOP ; SELLES SUR CHER FRAIS AOP ; BROCCIU FRAIS AOP ; AUTRES PALETS & FORME RONDE FRAIS AOP ; AFFINES AOP FROMAGE DE CHEVRE LS ; VALENCAY AFFINES AOP ; RIGOTTES DE CONDRIEU AFFINES AOP ; BANON AFFINES AOP ; PICODON AFFINES AOP ; CROTTIN DE CHAVIGNOL AFFINES AOP ; ROCAMADOUR AFFINES AOP ; PELARDON AFFINES AOP ; MACONNAIS AFFINES AOP ; CHAROLAIS AFFINES AOP ; CHABICHOU AFFINES AOP ; SELLES SUR CHER AFFINES AOP ; STE MAURE DE TOURAINE AFFINES AOP ; POULIGNY ST PIERRE AFFINES AOP ; NON SIQO FROMAGE DE CHEVRE LS ; FRAIS NON SIQO FROMAGE DE CHEVRE LS ; AUTRES FORMES FRAIS NON SIQO ; FRAIS A TARTINER FRAIS NON SIQO ; AUTRES BUCHES BUCHETTES FRAIS NON SIQO ; AUTRES CROTTINS FRAIS NON SIQO ; AUTRES PALETS & FORME RONDE FRAIS NON SIQO ; AUTRES PYRAMIDES FRAIS NON SIQO ; AFFINES NON SIQO FROMAGE DE CHEVRE LS ; AUTRES FORMES AFFINES NON SIQO ; CHABICHOU AFFINES NON SIQO ; AUTRES BUCHES BUCHETTES AFFINES NON SIQO ; AUTRES CROTTINS AFFINES NON SIQO ; AUTRES PALETS & FORME RONDE AFFINES NON SIQO ; AUTRES PYRAMIDES AFFINES NON SIQO ;
Tous Circuits GMS ;

Période d'étude : P01 2026

Tous Circuits GMS

	Ventes volumes mensuelles														Ventes volumes cumul courant	Ventes Volumes annuelles
	P01 2025	P02 2025	P03 2025	P04 2025	P05 2025	P06 2025	P07 2025	P08 2025	P09 2025	P10 2025	P11 2025	P12 2025	P13 2025	P01 2026	P01 2026	
FROMAGES DE CHEVRE NON BIO	3 685	3 812	3 906	3 906	3 814	3 880	3 913	3 902	3 862	3 912	3 852	3 988	3 963	3 810	3 810	50 519
FROMAGES DE CHEVRE BIO	64	70	66	75	66	76	65	66	66	71	77	63	62	72	72	895
FROMAGES DE CHEVRE AUTRES MARQUES FROMAGE LS	289	293	263	318	298	306	315	337	311	276	272	262	349	294	294	3 895
FROMAGES DE CHEVRE TOTAL MARQUES MAJEURES FROMAGE LS	1 698	1 711	1 820	1 636	1 643	1 655	1 711	1 711	1 715	1 783	1 753	1 916	1 835	1 828	1 828	22 717
FROMAGES DE CHEVRE MDD FROMAGE LS	1 763	1 878	1 888	2 027	1 939	1 995	1 953	1 920	1 902	1 924	1 903	1 874	1 841	1 759	1 759	24 803
FROMAGE DE CHEVRE LS	3 750	3 882	3 972	3 981	3 879	3 956	3 979	3 968	3 928	3 983	3 929	4 052	4 025	3 882	3 882	51 415
AOP FROMAGE DE CHEVRE LS	207	210	225	248	224	231	222	217	208	206	214	218	276	216	216	2 915
FRAIS AOP FROMAGE DE CHEVRE LS	2	3	3	4	4	3	3	2	2	2	2	1	2	2	2	32
PICODON FRAIS AOP	0	0	0	0	0	0	0	0	0	0	0	0	0	0	0	0
SELLES SUR CHER FRAIS AOP																
BROCCIU FRAIS AOP	2	3	3	4	4	3	3	2	2	2	1	1	2	2	2	31
AUTRES PALETS & FORME RONDE FRAIS AOP																
AFFINES AOP FROMAGE DE CHEVRE LS	205	207	222	244	221	228	219	214	206	204	213	217	274	214	214	2 883
VALENCAY AFFINES AOP	6	5	6	8	6	6	5	6	9	8	6	6	10	8	8	89
RIGOTTES DE CONDRIEU AFFINES AOP	1	1	1	1	1	1	2	2	2	2	1	1	1	1	1	17
BANON AFFINES AOP	0	0	0	0	0	0	1	1	1	0	0	0	1	0	0	5
PICODON AFFINES AOP	12	12	13	15	13	13	12	14	14	11	11	11	12	11	11	162
CROTTIN DE CHAVIGNOL AFFINES AOP	23	23	27	31	28	28	27	27	23	24	26	27	31	27	27	348
ROCAMADOUR AFFINES AOP	48	47	54	58	51	51	55	55	54	52	52	54	66	53	53	702
PELARDON AFFINES AOP	3	3	3	4	4	4	4	5	4	4	4	4	4	3	3	53
MACONNAIS AFFINES AOP	1	1	1	1	1	1	1	1	1	1	1	1	1	1	1	13
CHAROLAIS AFFINES AOP	3	2	3	4	3	3	3	3	3	3	3	3	3	2	2	38
CHABICHOU AFFINES AOP	6	6	6	7	6	6	6	6	6	6	5	5	6	5	5	75
SELLES SUR CHER AFFINES AOP	42	45	48	53	47	49	41	27	26	37	44	45	52	44	44	558
STE MAURE DE TOURAINE AFFINES AOP	58	58	58	60	58	63	60	64	63	55	56	58	83	58	58	794
POULIGNY ST PIERRE AFFINES AOP	3	2	2	3	2	2	2	2	2	2	2	2	3	2	2	29
NON SIQO FROMAGE DE CHEVRE LS	3 542	3 672	3 747	3 733	3 655	3 725	3 757	3 752	3 720	3 777	3 714	3 833	3 749	3 666	3 666	48 500
FRAIS NON SIQO FROMAGE DE CHEVRE LS	512	506	556	568	562	585	616	594	601	569	549	538	577	538	538	7 359
AUTRES FORMES FRAIS NON SIQO	9	9	8	10	9	10	10	11	10	8	8	8	16	8	8	123
FRAIS A TARTINER FRAIS NON SIQO	53	51	55	55	52	55	61	53	60	52	53	52	51	51	51	701

	Ventes volumes mensuelles														Ventes volumes cumul courant	Ventes Volumes annuelles
	P01 2025	P02 2025	P03 2025	P04 2025	P05 2025	P06 2025	P07 2025	P08 2025	P09 2025	P10 2025	P11 2025	P12 2025	P13 2025	P01 2026	P01 2026	P01 2026
AUTRES BUCHES BUCHETTES FRAIS NON SIQO	22	22	23	24	24	25	28	28	26	24	24	27	31	24	24	331
AUTRES CROTTINS FRAIS NON SIQO	3	2	3	3	3	3	3	3	3	2	2	2	3	2	2	34
AUTRES PALETS & FORME RONDE FRAIS NON SIQO	314	316	345	360	356	374	391	371	374	352	337	326	352	329	329	4 581
AUTRES PYRAMIDES FRAIS NON SIQO	112	106	123	116	119	119	123	128	128	131	125	124	123	124	124	1 589
AFFINES NON SIQO FROMAGE DE CHEVRE LS	3 030	3 166	3 190	3 165	3 093	3 140	3 141	3 158	3 118	3 208	3 166	3 295	3 172	3 127	3 127	41 140
AUTRES FORMES AFFINES NON SIQO	39	38	39	42	39	42	42	50	44	37	39	37	55	40	40	543
CHABICHOU AFFINES NON SIQO	0	0	0	0	0	0	0	0	0	0	0	0	0	0	0	1
AUTRES BUCHES BUCHETTES AFFINES NON SIQO	2 535	2 651	2 659	2 572	2 525	2 568	2 582	2 558	2 552	2 645	2 626	2 742	2 603	2 627	2 627	33 910
AUTRES CROTTINS AFFINES NON SIQO	148	158	166	178	162	162	157	171	161	157	159	177	168	149	149	2 124
AUTRES PALETS & FORME RONDE AFFINES NON SIQO	305	317	324	370	364	365	357	376	359	366	339	336	344	310	310	4 527
AUTRES PYRAMIDES AFFINES NON SIQO	2	2	2	3	3	3	3	3	3	3	3	2	3	2	2	36

Pour en savoir plus : [Glossaire](#)

Tous Circuits GMS

	Evolution Volume mensuelle (%)														Evolution Volume Cumul courant (%)	Evolution Volume annuelle (%)
	P01 2025	P02 2025	P03 2025	P04 2025	P05 2025	P06 2025	P07 2025	P08 2025	P09 2025	P10 2025	P11 2025	P12 2025	P13 2025	P01 2026	P01 2026	P01 2026
FROMAGES DE CHEVRE NON BIO	2,3	2,2	1,6	2,5	-2,7	0,7	3,8	2,0	-1,4	1,3	2,2	3,3	2,1	3,4	3,4	1,6
FROMAGES DE CHEVRE BIO	-5,9	-2,6	-9,1	-1,4	-15,3	-14,4	-19,9	-8,0	-12,4	-6,7	15,5	-3,4	-6,2	11,9	11,9	-6,2
FROMAGES DE CHEVRE AUTRES MARQUES FROMAGE LS	0,2	4,8	0,0	5,3	-1,8	6,5	1,1	2,2	-3,3	-1,6	-3,4	-2,9	-5,9	1,7	1,7	0,1
FROMAGES DE CHEVRE TOTAL MARQUES MAJEURES FROMAGE LS	1,9	-0,7	2,9	-3,2	-2,7	-3,3	6,9	2,8	-1,4	1,7	3,3	8,7	10,6	7,7	7,7	2,5
FROMAGES DE CHEVRE MDD FROMAGE LS	2,8	4,4	0,1	7,1	-3,3	2,7	0,8	0,9	-1,5	0,9	2,5	-1,1	-4,0	-0,2	-0,2	0,7
FROMAGE DE CHEVRE LS	2,2	2,1	1,4	2,4	-3,0	0,4	3,3	1,8	-1,6	1,1	2,5	3,2	1,9	3,5	3,5	1,4
AOP FROMAGE DE CHEVRE LS	3,7	-1,1	-4,0	3,0	-8,0	1,5	1,0	-3,7	-7,3	-5,4	-4,3	-3,5	-1,5	4,1	4,1	-2,3
FRAIS AOP FROMAGE DE CHEVRE LS	-17,4	-22,3	-15,9	-22,1	-29,5	-14,3	-16,8	-14,7	-12,0	-6,6	-4,8	-6,5	-7,3	-7,9	-7,9	-16,4
PICODON FRAIS AOP	-60,0	-29,0	-23,7	-2,9	-19,3	65,3	-1,0	24,7	8,2	13,7	-0,6	-3,8	-47,9	12,5	12,5	-1,1
SELLES SUR CHER FRAIS AOP																
BROCCIU FRAIS AOP	-18,1	-21,6	-15,6	-22,3	-29,7	-14,5	-18,6	-17,5	-14,3	-7,7	-6,4	-7,5	-7,8	-8,3	-8,3	-17,2
AUTRES PALETS & FORME RONDE FRAIS AOP																
AFFINES AOP FROMAGE DE CHEVRE LS	3,9	-0,8	-3,8	3,5	-7,6	1,8	1,3	-3,6	-7,2	-5,4	-4,2	-3,5	-1,4	4,2	4,2	-2,1
VALENCAY AFFINES AOP	0,5	-4,6	-27,2	-0,5	-9,7	-6,7	-15,3	-7,2	43,9	37,0	-0,9	7,9	4,3	33,5	33,5	3,0
RIGOTTES DE CONDRIEU AFFINES AOP	235,1	134,5	156,6	114,9	64,4	51,1	77,0	84,1	112,7	76,0	53,9	43,7	30,1	22,0	22,0	69,0
BANON AFFINES AOP	12,9	-73,9	-64,5	79,2	-1,5	9,3	111,0	1 077,5	73,9	13,0	9,3	6,8	3,0	14,0	14,0	24,3
PICODON AFFINES AOP	6,7	4,3	-8,9	4,1	-12,6	1,3	-9,2	-0,9	-1,3	0,9	-6,3	-0,4	-11,8	-10,5	-10,5	-4,2
CROTTIN DE CHAVIGNOL AFFINES AOP	-7,1	-8,3	-8,6	6,8	-4,8	4,7	30,8	20,4	-1,0	-3,1	-0,4	10,6	5,1	16,5	16,5	4,4
ROCAMADOUR AFFINES AOP	-3,4	-8,4	-5,0	2,0	-12,0	-4,4	-7,0	-2,4	-4,3	-2,8	-2,8	-12,5	3,6	10,0	10,0	-3,7
PELARDON AFFINES AOP	9,0	14,5	10,7	16,4	-6,8	20,4	9,9	4,0	7,0	20,0	14,1	16,3	15,4	15,9	15,9	11,6
MACONNAIS AFFINES AOP	-6,5	-3,2	15,9	-0,2	-16,9	1,4	4,3	-13,7	6,5	32,0	31,3	26,1	28,3	13,3	13,3	7,5
CHAROLAIS AFFINES AOP	17,8	-4,2	-9,9	28,9	-9,1	-18,9	-13,3	-19,3	-32,3	-26,9	-10,6	-2,0	-4,2	-19,5	-19,5	-12,0
CHABICHOU AFFINES AOP	2,6	-8,7	2,3	9,0	-6,9	-2,5	-10,3	-5,6	-12,3	-8,6	-21,7	-17,3	-23,7	-24,5	-24,5	-10,3
SELLES SUR CHER AFFINES AOP	9,5	13,0	3,8	15,7	0,1	11,0	8,2	-29,8	-39,0	-15,1	-1,8	-4,1	2,7	2,9	2,9	-2,2
STE MAURE DE TOURAINE AFFINES AOP	8,8	-1,3	-3,9	-9,0	-10,8	0,4	-0,6	1,6	1,8	-8,5	-9,1	-2,7	-7,1	-0,2	-0,2	-4,0
POULIGNY ST PIERRE AFFINES AOP	27,0	12,1	-5,9	34,6	24,5	-10,3	-13,1	-8,7	-2,2	-0,7	-5,7	10,6	-18,8	-14,3	-14,3	-1,6
NON SIQO FROMAGE DE CHEVRE LS	2,1	2,3	1,7	2,4	-2,6	0,3	3,5	2,2	-1,3	1,5	2,9	3,6	2,2	3,5	3,5	1,7
FRAIS NON SIQO FROMAGE DE CHEVRE LS	11,0	1,5	11,5	3,0	0,1	7,7	11,7	2,5	4,8	3,2	9,9	7,4	3,2	5,2	5,2	5,4

	Evolution Volume mensuelle (%)														Evolution Volume courant (%)	Evolution Volume annuelle (%)
	P01 2025	P02 2025	P03 2025	P04 2025	P05 2025	P06 2025	P07 2025	P08 2025	P09 2025	P10 2025	P11 2025	P12 2025	P13 2025	P01 2026	P01 2026	P01 2026
AUTRES FORMES FRAIS NON SIQO	21,0	4,2	2,8	6,8	-0,2	2,3	7,1	-2,9	-0,9	-8,4	4,9	8,9	-2,1	-10,5	-10,5	0,5
FRAIS A TARTINER FRAIS NON SIQO	33,1	5,4	14,7	3,6	-9,7	5,7	14,0	-9,7	4,1	-5,4	0,2	1,5	-2,7	-3,8	-3,8	1,1
AUTRES BUCHES BUCHETTES FRAIS NON SIQO	-16,6	-34,0	-24,4	-27,1	-29,8	-17,8	-9,8	-17,6	-28,0	-15,5	1,5	22,8	7,8	12,9	12,9	-14,6
AUTRES CROTTINS FRAIS NON SIQO	6,9	14,4	21,0	4,3	3,6	16,8	16,3	2,8	0,6	-11,2	-5,6	-10,1	-10,2	-8,3	-8,3	1,9
AUTRES PALETS & FORME RONDE FRAIS NON SIQO	10,7	9,7	15,2	4,6	6,3	10,1	12,3	5,5	8,4	3,2	9,1	5,8	3,7	4,8	4,8	7,5
AUTRES PYRAMIDES FRAIS NON SIQO	9,5	-10,5	10,3	6,3	-4,0	8,4	15,5	6,0	5,3	13,0	19,8	11,8	4,2	10,5	10,5	7,2
AFFINES NON SIQO FROMAGE DE CHEVRE LS	0,7	2,4	0,2	2,3	-3,1	-1,0	2,0	2,1	-2,3	1,2	1,7	3,0	2,0	3,2	3,2	1,0
AUTRES FORMES AFFINES NON SIQO	10,6	2,5	-15,3	-10,0	-11,1	-1,5	-1,7	13,0	2,8	-15,3	6,5	-6,1	4,6	1,9	1,9	-2,5
CHABICHOU AFFINES NON SIQO	-90,3	-91,1	-91,7	-88,9	-19,7	8,6	-22,4	6,4	1,8	0,7	-6,3	26,1	-56,7	2,1	2,1	-72,7
AUTRES BUCHES BUCHETTES AFFINES NON SIQO	0,2	3,1	0,2	1,3	-3,4	-1,6	3,0	0,7	-2,8	0,4	1,3	2,8	2,8	3,6	3,6	0,9
AUTRES CROTTINS AFFINES NON SIQO	1,1	-3,3	4,2	8,7	-4,1	-0,1	-8,6	11,3	-5,1	2,6	3,3	9,9	-0,8	0,5	0,5	1,3
AUTRES PALETS & FORME RONDE AFFINES NON SIQO	4,1	-0,2	0,3	8,6	0,7	3,4	0,5	6,9	1,7	9,1	4,2	2,3	-2,5	1,5	1,5	2,8
AUTRES PYRAMIDES AFFINES NON SIQO	-15,2	-20,0	-8,6	-3,2	-6,5	3,7	-15,1	-3,8	-0,6	-2,1	-2,3	-13,6	-21,5	1,5	1,5	-7,5

Pour en savoir plus : [Glossaire](#)

Tous Circuits GMS

	Ventes Valeur mensuelles (000 €)														Ventes Valeur Cumul	Ventes Valeur	
	P01 2025	P02 2025	P03 2025	P04 2025	P05 2025	P06 2025	P07 2025	P08 2025	P09 2025	P10 2025	P11 2025	P12 2025	P13 2025	P01 2026	P01 2026	Courant (000 €)	annuelles (000 €)
FROMAGES DE CHEVRE NON BIO	50 326	51 603	53 189	54 494	52 680	53 520	53 726	54 240	53 233	53 149	52 292	53 812	55 813	51 931		51 931	693 682
FROMAGES DE CHEVRE BIO	1 284	1 384	1 310	1 480	1 326	1 513	1 340	1 363	1 346	1 392	1 482	1 261	1 255	1 397		1 397	17 850
FROMAGES DE CHEVRE AUTRES MARQUES FROMAGE LS	7 261	7 169	6 872	8 340	7 869	8 105	8 241	8 952	8 209	7 192	7 082	6 846	9 447	7 398		7 398	101 724
FROMAGES DE CHEVRE TOTAL MARQUES MAJEURES FROMAGE LS	22 639	22 845	24 361	22 584	22 296	22 496	22 938	23 256	23 204	23 927	23 516	25 196	24 431	24 190		24 190	305 241
FROMAGES DE CHEVRE MDD FROMAGE LS	21 710	22 973	23 266	25 049	23 842	24 433	23 887	23 394	23 166	23 422	23 176	23 031	23 190	21 741		21 741	304 567
FROMAGE DE CHEVRE LS	51 610	52 987	54 499	55 974	54 006	55 034	55 066	55 603	54 579	54 541	53 774	55 073	57 068	53 329		53 329	711 532
AOP FROMAGE DE CHEVRE LS	5 800	5 876	6 295	6 962	6 361	6 522	6 289	6 225	6 000	5 903	6 088	6 192	7 728	6 173		6 173	82 612
FRAIS AOP FROMAGE DE CHEVRE LS	42	50	60	72	71	68	52	50	47	38	33	31	38	39		39	649
PICODON FRAIS AOP	0	0	0	0	0	0	0	0	0	0	0	0	0	0		0	2
SELLES SUR CHER FRAIS AOP																	
BROCCIU FRAIS AOP	38	48	57	68	67	64	49	45	42	34	29	27	31	35		35	595
AUTRES PALETS & FORME RONDE FRAIS AOP																	
AFFINES AOP FROMAGE DE CHEVRE LS	5 759	5 826	6 236	6 890	6 290	6 454	6 236	6 174	5 953	5 865	6 055	6 161	7 690	6 133		6 133	81 962
VALENCAY AFFINES AOP	170	157	160	222	175	160	154	177	273	244	160	171	289	240		240	2 581
RIGOTTES DE CONDRIEU AFFINES AOP	37	34	37	37	40	43	57	59	65	58	52	49	55	43		43	630
BANON AFFINES AOP	19	5	6	20	20	27	34	32	29	23	21	19	28	21		21	284
PICODON AFFINES AOP	424	430	449	508	456	468	454	535	495	396	399	379	444	391		391	5 803
CROTTIN DE CHAVIGNOL AFFINES AOP	812	833	943	1 069	993	1 000	962	958	819	866	935	965	1 104	956		956	12 404
ROCAMADOUR AFFINES AOP	1 440	1 432	1 603	1 722	1 536	1 536	1 639	1 658	1 637	1 565	1 544	1 616	1 940	1 562		1 562	20 990
PELARDON AFFINES AOP	110	123	130	166	145	165	174	204	175	173	165	147	173	128		128	2 068
MACONNAIS AFFINES AOP	27	27	32	40	30	33	37	34	34	36	38	35	42	30		30	448
CHAROLAIS AFFINES AOP	74	62	66	99	88	69	75	78	71	74	72	69	72	63		63	958
CHABICHOU AFFINES AOP	178	166	170	192	166	175	165	185	168	160	142	140	164	136		136	2 128
SELLES SUR CHER AFFINES AOP	1 098	1 187	1 261	1 371	1 252	1 287	1 077	731	681	961	1 170	1 185	1 357	1 159		1 159	14 677
STE MAURE DE TOURAINE AFFINES AOP	1 290	1 306	1 315	1 366	1 319	1 432	1 356	1 466	1 446	1 256	1 296	1 318	1 927	1 335		1 335	18 137
POULIGNY ST PIERRE AFFINES AOP	80	64	65	78	72	58	52	58	59	54	60	70	95	70		70	853

	Ventes Valeur mensuelles (000 €)														Ventes Valeur Cumul Courant (000 €)	Ventes Valeur annuelles (000 €)
	P01 2025	P02 2025	P03 2025	P04 2025	P05 2025	P06 2025	P07 2025	P08 2025	P09 2025	P10 2025	P11 2025	P12 2025	P13 2025	P01 2026	P01 2026	P01 2026
NON SIQO FROMAGE DE CHEVRE LS	45 810	47 111	48 203	49 012	47 645	48 512	48 777	49 378	48 580	48 639	47 686	48 881	49 340	47 156	47 156	628 920
FRAIS NON SIQO FROMAGE DE CHEVRE LS	6 895	6 720	7 358	7 649	7 566	7 881	8 321	8 038	8 122	7 525	7 243	7 102	8 066	7 156	7 156	98 746
AUTRES FORMES FRAIS NON SIQO	242	223	192	225	216	235	255	262	243	188	181	178	429	213	213	3 041
FRAIS A TARTINER FRAIS NON SIQO	789	731	799	824	761	803	882	773	870	769	782	762	746	741	741	10 242
AUTRES BUCHES BUCHETTES FRAIS NON SIQO	380	378	402	430	439	458	521	511	490	441	436	475	574	443	443	5 999
AUTRES CROTTINS FRAIS NON SIQO	123	125	120	125	134	140	132	108	90	85	73	63	101	70	70	1 368
AUTRES PALETS & FORME RONDE FRAIS NON SIQO	4 013	4 006	4 346	4 611	4 559	4 772	5 012	4 813	4 859	4 437	4 221	4 072	4 683	4 174	4 174	58 567
AUTRES PYRAMIDES FRAIS NON SIQO	1 349	1 256	1 498	1 432	1 457	1 473	1 519	1 571	1 570	1 604	1 550	1 553	1 533	1 515	1 515	19 530
AFFINES NON SIQO FROMAGE DE CHEVRE LS	38 915	40 391	40 845	41 364	40 079	40 630	40 456	41 340	40 458	41 114	40 443	41 779	41 275	40 000	40 000	530 174
AUTRES FORMES AFFINES NON SIQO	969	930	939	1 058	988	1 046	1 063	1 224	1 097	945	978	948	1 476	1 026	1 026	13 717
CHABICHOU AFFINES NON SIQO	2	2	2	2	2	2	1	2	2	2	1	1	2	2	2	22
AUTRES BUCHES BUCHETTES AFFINES NON SIQO	29 281	30 511	30 666	29 784	29 188	29 659	29 695	29 610	29 480	30 429	30 178	31 170	29 741	30 165	30 165	390 277
AUTRES CROTTINS AFFINES NON SIQO	2 807	2 998	3 138	3 446	3 081	3 074	3 000	3 301	3 042	2 981	2 979	3 380	3 203	2 830	2 830	40 452
AUTRES PALETS & FORME RONDE AFFINES NON SIQO	5 801	5 902	6 052	7 012	6 759	6 783	6 629	7 124	6 766	6 699	6 250	6 225	6 783	5 920	5 920	84 904
AUTRES PYRAMIDES AFFINES NON SIQO	55	49	47	61	62	66	68	79	72	59	57	54	71	58	58	802

Pour en savoir plus : [Glossaire](#)

Tous Circuits GMS

	Evolution valeur mensuelle (%)														Evolution valeur cumulé courant (%)	Evolution valeur annuelle (%)	
	P01 2025	P02 2025	P03 2025	P04 2025	P05 2025	P06 2025	P07 2025	P08 2025	P09 2025	P10 2025	P11 2025	P12 2025	P13 2025	P01 2026	P01 2026	P01 2026	
FROMAGES DE CHEVRE NON BIO	3,4	1,2	0,9	2,7	-2,9	1,4	3,3	2,3	-1,7	1,2	2,1	3,0	0,9	3,2		3,2	1,3
FROMAGES DE CHEVRE BIO	-7,4	-5,1	-10,5	-4,4	-15,4	-13,1	-17,5	-8,0	-11,9	-6,6	11,5	-4,2	-6,3	8,8		8,8	-6,9
FROMAGES DE CHEVRE AUTRES MARQUES FROMAGE LS	8,1	4,6	2,7	7,2	-0,1	8,3	1,9	2,4	-2,8	-0,9	-2,4	-0,6	-3,9	1,9		1,9	1,3
FROMAGES DE CHEVRE TOTAL MARQUES MAJEURES FROMAGE LS	1,6	-2,4	2,0	-2,8	-4,5	-2,8	5,1	3,7	-1,1	2,3	5,2	8,2	7,8	6,9		6,9	2,1
FROMAGES DE CHEVRE MDD FROMAGE LS	3,1	3,6	-1,4	6,3	-3,1	2,3	0,8	0,3	-2,4	0,2	1,1	-1,6	-3,9	0,1		0,1	0,1
FROMAGE DE CHEVRE LS	3,1	1,1	0,6	2,5	-3,3	1,0	2,7	2,1	-1,9	1,0	2,4	2,8	0,8	3,3		3,3	1,1
AOP FROMAGE DE CHEVRE LS	4,0	-0,5	-3,4	4,2	-6,1	2,5	2,7	-1,4	-4,7	-2,5	-2,0	-0,3	0,9	6,4		6,4	-0,4
FRAIS AOP FROMAGE DE CHEVRE LS	-15,4	-21,7	-16,4	-18,6	-27,3	-14,5	-12,6	-7,3	-6,8	-4,5	-2,6	-4,2	-5,2	-5,6		-5,6	-13,8
PICODON FRAIS AOP	-58,4	-25,8	-18,7	-4,0	-20,3	63,1	1,6	20,8	6,5	13,4	-6,2	1,2	-46,7	11,9		11,9	-1,2
SELLES SUR CHER FRAIS AOP																	
BROCCIU FRAIS AOP	-17,3	-19,4	-15,5	-19,1	-27,9	-15,3	-18,5	-16,5	-14,6	-7,5	-6,8	-6,4	-7,0	-7,3		-7,3	-16,1
AUTRES PALETS & FORME RONDE FRAIS AOP																	
AFFINES AOP FROMAGE DE CHEVRE LS	4,2	-0,3	-3,2	4,5	-5,8	2,7	2,8	-1,3	-4,7	-2,5	-2,0	-0,2	0,9	6,5		6,5	-0,2
VALENCAY AFFINES AOP	4,1	-3,1	-33,5	-6,7	-9,6	-5,1	-14,4	-5,9	57,7	51,9	-0,5	7,3	3,0	41,2		41,2	4,3
RIGOTTES DE CONDRIEU AFFINES AOP	197,1	113,6	129,0	97,1	54,8	42,5	64,1	69,6	92,7	62,6	44,9	37,4	24,5	16,7		16,7	57,9
BANON AFFINES AOP	10,9	-75,4	-64,5	80,9	-3,5	10,4	104,0	1 147,9	68,7	11,4	8,0	6,1	1,5	13,7		13,7	22,7
PICODON AFFINES AOP	5,8	3,0	-7,7	3,1	-11,4	0,9	-7,4	1,2	-0,4	1,4	-4,1	0,1	-11,6	-8,0		-8,0	-3,3
CROTTIN DE CHAVIGNOL AFFINES AOP	-5,8	-7,2	-6,5	7,3	-3,2	5,6	32,2	22,1	2,2	-0,8	1,6	11,8	7,3	17,8		17,8	6,1
ROCAMADOUR AFFINES AOP	-0,3	-6,2	-3,3	3,1	-9,5	-3,8	-6,5	-2,0	-3,3	-1,2	-2,2	-6,4	2,7	8,4		8,4	-2,4
PELARDON AFFINES AOP	11,4	16,0	13,3	18,2	-1,4	22,1	12,0	7,4	10,7	22,0	16,2	18,9	17,7	16,9		16,9	14,2
MACONNAIS AFFINES AOP	1,0	-3,1	16,1	-5,5	-25,1	-6,5	-15,3	-27,2	-0,9	32,1	28,4	19,7	21,9	11,5		11,5	0,6
CHAROLAIS AFFINES AOP	16,1	2,2	-4,1	26,4	-6,9	-17,5	-14,6	-18,1	-30,4	-26,4	-11,9	-1,7	-3,6	-14,6		-14,6	-10,7
CHABICHOU AFFINES AOP	1,4	-7,4	1,0	5,4	-10,8	-4,3	-11,3	-5,3	-13,0	-8,6	-21,3	-17,6	-23,1	-23,6		-23,6	-10,9
SELLES SUR CHER AFFINES AOP	4,4	8,8	0,6	11,9	-0,4	10,3	7,7	-29,5	-38,6	-15,7	-1,1	-2,7	6,3	5,5		5,5	-2,5
STE MAURE DE TOURAINE AFFINES AOP	12,5	1,8	0,0	-4,9	-6,9	3,7	2,0	4,8	5,2	-4,5	-5,1	-0,3	-3,1	3,5		3,5	-0,4
POULIGNY ST PIERRE AFFINES AOP	23,6	13,4	-7,3	28,9	20,2	-9,7	-13,5	-9,0	-0,9	3,8	-5,1	11,1	-16,6	-12,3		-12,3	-1,3
NON SIQO FROMAGE DE CHEVRE LS	3,0	1,3	1,1	2,3	-2,9	0,7	2,7	2,5	-1,6	1,4	3,0	3,2	0,8	2,9		2,9	1,3
FRAIS NON SIQO FROMAGE DE CHEVRE LS	9,0	-1,8	7,1	-0,2	-3,3	5,0	8,3	-1,7	0,5	0,9	6,8	5,9	1,0	3,8		3,8	2,3
AUTRES FORMES FRAIS NON SIQO	25,7	9,6	0,7	-1,4	-5,2	-1,0	1,3	-10,1	-6,7	-8,8	1,5	3,4	-5,0	-11,9		-11,9	-3,2

	Evolution valeur mensuelle (%)															Evolution valeur cumulé courant (%)	Evolution valeur annuelle (%)
	P01 2025	P02 2025	P03 2025	P04 2025	P05 2025	P06 2025	P07 2025	P08 2025	P09 2025	P10 2025	P11 2025	P12 2025	P13 2025	P01 2026	P01 2026	P01 2026	
FRAIS A TARTINER FRAIS NON SIQO	29,0	1,7	8,4	1,9	-13,6	2,6	11,9	-9,5	0,6	-6,8	-0,3	0,8	-4,8	-6,1	-6,1	-1,3	
AUTRES BUCHES BUCHETTES FRAIS NON SIQO	-19,7	-36,9	-27,1	-29,4	-32,0	-17,5	-9,6	-18,1	-29,0	-17,1	-0,1	20,0	8,8	16,6	16,6	-15,8	
AUTRES CROTTINS FRAIS NON SIQO	17,7	71,2	43,1	22,4	27,6	19,8	-2,7	-35,2	-40,0	-32,2	-39,0	-48,4	-38,5	-42,6	-42,6	-13,9	
AUTRES PALETS & FORME RONDE FRAIS NON SIQO	9,4	6,2	11,2	1,8	4,1	7,8	9,0	2,3	6,2	2,3	6,4	4,3	1,4	4,0	4,0	5,1	
AUTRES PYRAMIDES FRAIS NON SIQO	5,6	-14,6	6,9	3,2	-8,1	6,2	13,8	2,4	1,8	11,9	19,5	14,7	6,5	12,3	12,3	5,5	
AFFINES NON SIQO FROMAGE DE CHEVRE LS	2,0	1,8	0,1	2,8	-2,8	0,0	1,6	3,4	-2,0	1,5	2,3	2,7	0,7	2,8	2,8	1,1	
AUTRES FORMES AFFINES NON SIQO	13,3	3,0	-10,1	-3,8	-5,7	4,5	3,6	13,0	3,5	-9,1	8,7	-0,6	7,8	5,9	5,9	1,7	
CHABICHOU AFFINES NON SIQO	-82,9	-84,7	-85,5	-81,9	-9,3	20,6	-23,3	11,3	4,0	6,6	-2,0	29,6	-63,0	-10,9	-10,9	-61,4	
AUTRES BUCHES BUCHETTES AFFINES NON SIQO	0,8	2,6	-0,2	0,6	-3,6	-1,5	2,7	1,3	-2,6	0,5	1,9	2,3	1,4	3,0	3,0	0,6	
AUTRES CROTTINS AFFINES NON SIQO	0,2	-5,0	2,9	9,0	-4,6	-0,5	-9,5	12,0	-6,5	3,0	2,5	9,5	-1,4	0,8	0,8	0,8	
AUTRES PALETS & FORME RONDE AFFINES NON SIQO	7,7	1,4	2,1	11,0	2,2	6,2	2,3	7,1	2,2	7,2	3,5	2,2	-2,4	2,0	2,0	3,6	
AUTRES PYRAMIDES AFFINES NON SIQO	10,6	-3,9	-1,1	6,0	-2,1	0,0	-3,4	2,6	3,3	1,3	2,6	-3,9	-17,3	5,5	5,5	-1,3	

Pour en savoir plus : [Glossaire](#)

Tous Circuits GMS

	Prix Moyen Volume mensuel														Prix Moyen Volume cumulé courant	Prix Moyen Volume annuel
	P01 2025	P02 2025	P03 2025	P04 2025	P05 2025	P06 2025	P07 2025	P08 2025	P09 2025	P10 2025	P11 2025	P12 2025	P13 2025	P01 2026	P01 2026	P01 2026
FROMAGES DE CHEVRE NON BIO	14	14	14	14	14	14	14	14	14	14	14	13	14	14	14	14
FROMAGES DE CHEVRE BIO	20	20	20	20	20	20	20	21	20	20	19	20	20	19	19	20
FROMAGES DE CHEVRE AUTRES MARQUES FROMAGE LS	25	24	26	26	26	26	26	27	26	26	26	26	27	25	25	26
FROMAGES DE CHEVRE TOTAL MARQUES MAJEURES FROMAGE LS	13	13	13	14	14	14	13	14	14	13	13	13	13	13	13	13
FROMAGES DE CHEVRE MDD FROMAGE LS	12	12	12	12	12	12	12	12	12	12	12	12	13	12	12	12
FROMAGE DE CHEVRE LS	14	14	14	14	14	14	14	14	14	14	14	14	14	14	14	14
AOP FROMAGE DE CHEVRE LS	28	28	28	28	28	28	28	29	29	29	28	28	28	29	29	28
FRAIS AOP FROMAGE DE CHEVRE LS	20	20	19	20	20	20	20	21	21	21	21	21	22	21	21	21
PICODON FRAIS AOP	51	50	50	49	49	50	50	49	48	49	46	51	50	50	50	49
SELLES SUR CHER FRAIS AOP																
BROCCIU FRAIS AOP	19	19	19	19	19	19	19	20	19	20	19	20	19	19	19	19
AUTRES PALETS & FORME RONDE FRAIS AOP																
AFFINES AOP FROMAGE DE CHEVRE LS	28	28	28	28	28	28	28	29	29	29	28	28	28	29	29	28
VALENCAY AFFINES AOP	29	29	29	28	28	29	28	29	31	32	29	28	28	31	31	29
RIGOTTES DE CONDRIEU AFFINES AOP	39	39	39	39	38	38	36	36	35	36	36	37	37	37	37	37
BANON AFFINES AOP	55	52	56	56	54	55	53	55	53	55	55	55	55	55	55	54
PICODON AFFINES AOP	35	36	35	35	36	35	36	37	37	36	36	36	36	36	36	36
CROTTIN DE CHAVIGNOL AFFINES AOP	35	35	35	35	35	36	36	36	36	36	36	35	36	36	36	36
ROCAMADOUR AFFINES AOP	30	30	30	30	30	30	30	30	30	30	30	30	29	30	30	30
PELARDON AFFINES AOP	39	39	39	38	39	39	39	39	39	39	39	39	40	40	40	39
MACONNAIS AFFINES AOP	37	35	36	35	34	35	31	33	35	37	37	36	38	37	37	35
CHAROLAIS AFFINES AOP	24	25	25	24	26	25	24	26	26	25	25	26	26	26	26	25
CHABICHOU AFFINES AOP	29	29	28	28	28	28	29	29	29	29	28	28	29	29	29	29
SELLES SUR CHER AFFINES AOP	26	26	26	26	26	26	26	27	27	26	26	26	26	27	27	26
STE MAURE DE TOURAINE AFFINES AOP	22	22	23	23	23	23	23	23	23	23	23	23	23	23	23	23
POULIGNY ST PIERRE AFFINES AOP	30	30	30	29	29	30	30	30	30	30	30	29	30	30	30	30
NON SIQO FROMAGE DE CHEVRE LS	13	13	13	13	13	13	13	13	13	13	13	13	13	13	13	13
FRAIS NON SIQO FROMAGE DE CHEVRE LS	13	13	13	13	13	13	14	14	14	13	13	13	14	13	13	13
AUTRES FORMES FRAIS NON SIQO	27	26	25	24	25	24	25	24	24	24	24	24	27	26	26	25
FRAIS A TARTINER FRAIS NON SIQO	15	14	15	15	15	15	15	15	14	15	15	15	15	15	15	15

	Prix Moyen Volume mensuel														Prix Moyen Volume cumulé courant	Prix Moyen Volume annuel	
	P01 2025	P02 2025	P03 2025	P04 2025	P05 2025	P06 2025	P07 2025	P08 2025	P09 2025	P10 2025	P11 2025	P12 2025	P13 2025	P01 2026	P01 2026	P01 2026	
AUTRES BUCHES BUCHETTES FRAIS NON SIQO	18	17	18	18	18	18	18	18	19	18	18	18	18	18	18	18	18
AUTRES CROTTINS FRAIS NON SIQO	48	51	45	48	51	48	44	37	34	37	32	31	30	30	30	30	40
AUTRES PALETS & FORME RONDE FRAIS NON SIQO	13	13	13	13	13	13	13	13	13	13	13	13	13	13	13	13	13
AUTRES PYRAMIDES FRAIS NON SIQO	12	12	12	12	12	12	12	12	12	12	12	12	12	12	12	12	12
AFFINES NON SIQO FROMAGE DE CHEVRE LS	13	13	13	13	13	13	13	13	13	13	13	13	13	13	13	13	13
AUTRES FORMES AFFINES NON SIQO	25	25	24	25	25	25	25	24	25	25	25	26	27	26	26	26	25
CHABICHOU AFFINES NON SIQO	36	33	35	34	35	33	32	32	33	32	32	31	32	31	31	31	33
AUTRES BUCHES BUCHETTES AFFINES NON SIQO	12	12	12	12	12	12	12	12	12	12	11	11	11	11	11	11	12
AUTRES CROTTINS AFFINES NON SIQO	19	19	19	19	19	19	19	19	19	19	19	19	19	19	19	19	19
AUTRES PALETS & FORME RONDE AFFINES NON SIQO	19	19	19	19	19	19	19	19	19	18	18	18	20	19	19	19	19
AUTRES PYRAMIDES AFFINES NON SIQO	23	21	20	22	22	22	23	24	23	21	22	22	25	24	23	23	22

Pour en savoir plus : [Glossaire](#)

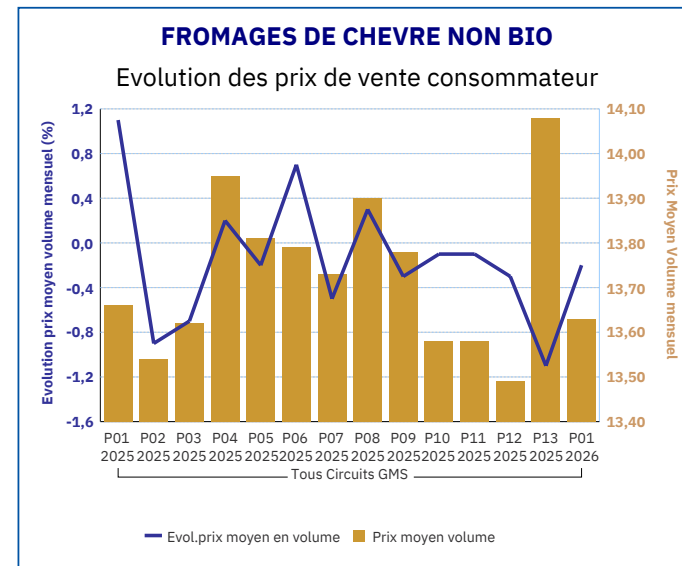
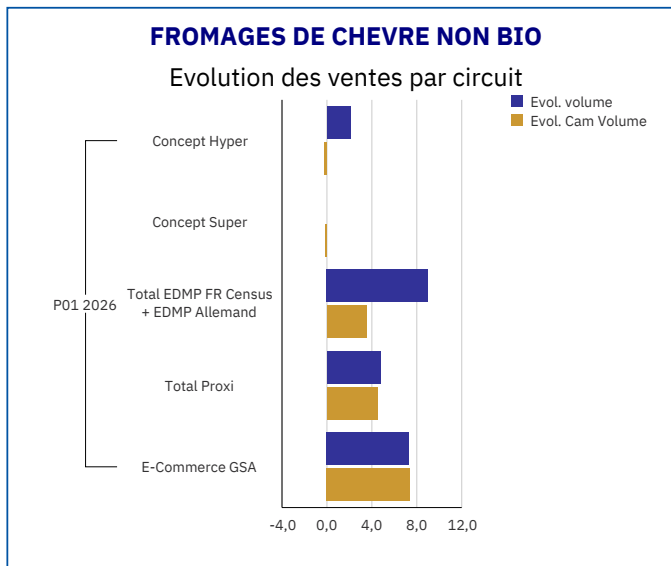
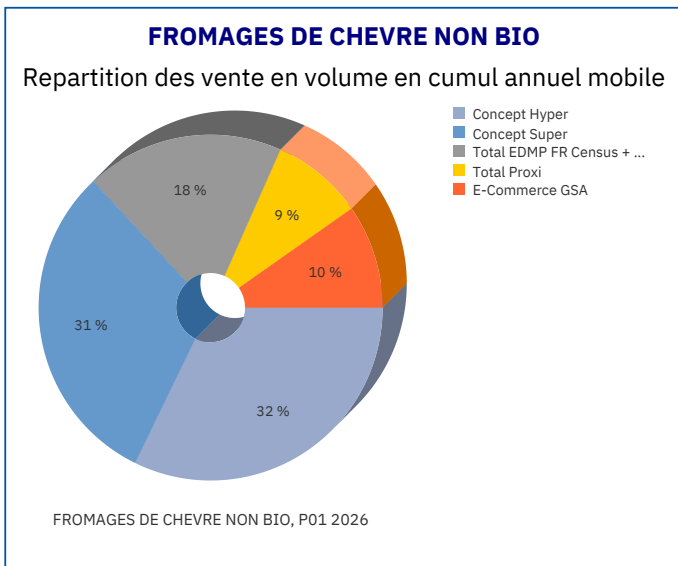
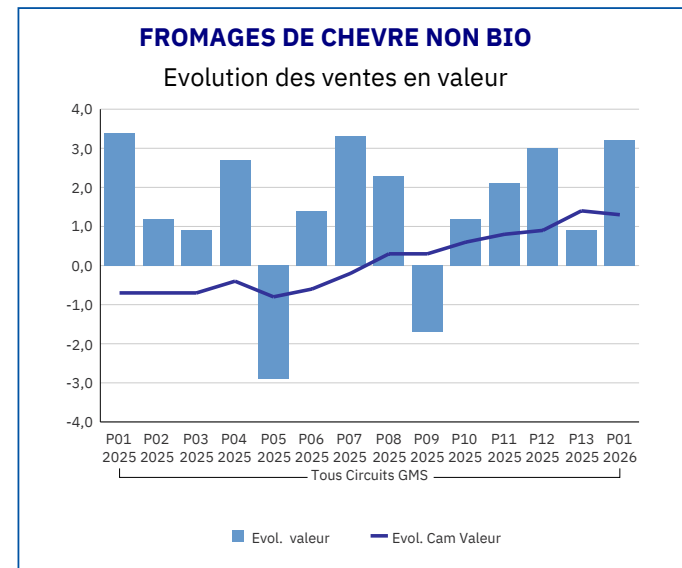
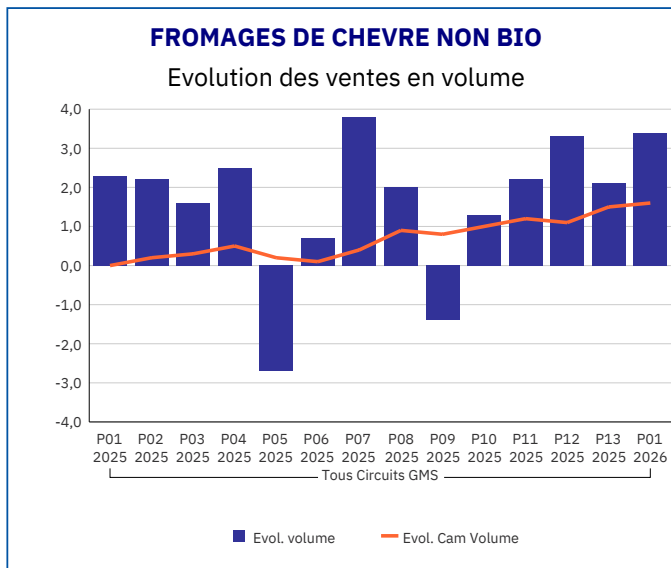
Tous Circuits GMS

	Evolution prix moyen volume mensuel (%)															Evolution prix moyen volume cumulé courant (%)	Evolution prix moyen volume annuel (%)
	P01 2025	P02 2025	P03 2025	P04 2025	P05 2025	P06 2025	P07 2025	P08 2025	P09 2025	P10 2025	P11 2025	P12 2025	P13 2025	P01 2026	P01 2026	P01 2026	
FROMAGES DE CHEVRE NON BIO	1,1	-0,9	-0,7	0,2	-0,2	0,7	-0,5	0,3	-0,3	-0,1	-0,1	-0,3	-1,1	-0,2		-0,2	-0,2
FROMAGES DE CHEVRE BIO	-1,7	-2,6	-1,6	-3,1	-0,1	1,5	3,1	-0,1	0,6	0,1	-3,4	-0,8	-0,2	-2,8		-2,6	-0,7
FROMAGES DE CHEVRE AUTRES MARQUES FROMAGE LS	7,8	-0,2	2,7	1,8	1,8	1,7	0,7	0,3	0,5	0,7	1,1	2,3	2,1	0,2		-0,3	1,2
FROMAGES DE CHEVRE TOTAL MARQUES MAJEURES FROMAGE LS	-0,3	-1,7	-0,9	0,5	-1,9	0,5	-1,7	0,9	0,3	0,6	1,9	-0,5	-2,5	-0,8		-0,8	-0,4
FROMAGES DE CHEVRE MDD FROMAGE LS	0,3	-0,7	-1,6	-0,7	0,2	-0,4	0,0	-0,6	-1,0	-0,8	-1,4	-0,4	0,1	0,4		0,3	-0,5
FROMAGE DE CHEVRE LS	0,9	-1,0	-0,8	0,1	-0,3	0,6	-0,6	0,2	-0,3	-0,1	-0,1	-0,4	-1,1	-0,2		-0,2	-0,3
AOP FROMAGE DE CHEVRE LS	0,3	0,6	0,7	1,2	2,1	1,0	1,7	2,5	2,7	3,0	2,4	3,4	2,4	2,2		2,3	2,0
FRAIS AOP FROMAGE DE CHEVRE LS	2,5	0,7	-0,5	4,4	3,1	-0,2	5,1	8,7	5,8	2,2	2,3	2,5	2,2	2,4		2,2	2,8
PICODON FRAIS AOP	4,1	4,5	6,5	-1,2	-1,3	-1,3	2,6	-3,2	-1,6	-0,2	-5,6	5,2	2,4	-0,5		-1,3	0,5
SELLES SUR CHER FRAIS AOP																	
BROCCIU FRAIS AOP	1,0	2,8	0,1	4,0	2,6	-0,9	0,1	1,1	-0,3	0,2	-0,4	1,1	0,9	1,1		1,1	0,9
AUTRES PALETS & FORME RONDE FRAIS AOP																	
AFFINES AOP FROMAGE DE CHEVRE LS	0,2	0,5	0,6	1,0	1,9	1,0	1,5	2,4	2,7	3,0	2,4	3,4	2,4	2,2		2,3	1,9
VALENCAY AFFINES AOP	3,6	1,6	-8,7	-6,2	0,1	1,8	1,1	1,5	9,6	10,9	0,3	-0,6	-1,2	5,7		4,5	1,2
RIGOTTES DE CONDRIEU AFFINES AOP	-11,4	-8,9	-10,7	-8,3	-5,9	-5,7	-7,3	-7,8	-9,4	-7,6	-5,8	-4,4	-4,3	-4,4		-4,4	-7,0
BANON AFFINES AOP	-1,8	-5,6	-0,1	0,9	-2,1	1,0	-3,3	6,0	-3,0	-1,4	-1,1	-0,7	-1,5	-0,3		-0,1	-0,5
PICODON AFFINES AOP	-0,8	-1,3	1,3	-0,9	1,4	-0,4	2,0	2,1	0,8	0,5	2,3	0,5	0,2	2,8		2,9	0,8
CROTTIN DE CHAVIGNOL AFFINES AOP	1,4	1,3	2,2	0,5	1,7	0,8	1,0	1,4	3,2	2,3	2,1	1,1	2,1	1,1		1,0	1,6
ROCAMADOUR AFFINES AOP	3,2	2,3	1,9	1,1	2,8	0,6	0,6	0,4	1,0	1,6	0,6	6,9	-0,9	-1,4		-1,4	1,3
PELARDON AFFINES AOP	2,2	1,2	2,3	1,5	5,8	1,4	2,0	3,2	3,5	1,7	1,8	2,2	2,0	0,8		0,8	2,3
MACONNAIS AFFINES AOP	8,0	0,2	0,1	-5,3	-9,8	-7,8	-18,8	-15,6	-7,0	0,0	-2,2	-5,0	-5,0	-1,6		-1,9	-5,8
CHAROLAIS AFFINES AOP	-1,4	6,7	6,4	-1,9	2,4	1,7	-1,4	1,4	2,8	0,6	-1,5	0,2	0,7	6,1		6,0	1,9
CHABICHOU AFFINES AOP	-1,1	1,5	-1,3	-3,3	-4,2	-1,8	-1,2	0,3	-0,8	0,0	0,4	-0,4	0,7	1,2		1,1	-0,7
SELLES SUR CHER AFFINES AOP	-4,7	-3,7	-3,1	-3,2	-0,5	-0,7	-0,4	0,3	0,6	-0,7	0,8	1,4	3,5	2,5		2,5	-0,3
STE MAURE DE TOURAINE AFFINES AOP	3,4	3,2	4,1	4,6	4,3	3,3	2,6	3,1	3,4	4,3	4,4	2,5	4,4	3,7		3,7	3,7
POULIGNY ST PIERRE AFFINES AOP	-2,7	1,2	-1,5	-4,2	-3,4	0,7	-0,4	-0,2	1,3	4,5	0,7	0,4	2,8	2,3		2,1	0,2
NON SIQO FROMAGE DE CHEVRE LS	0,9	-1,0	-0,6	-0,1	-0,3	0,4	-0,7	0,3	-0,3	-0,1	0,1	-0,4	-1,4	-0,5		-0,5	-0,3
FRAIS NON SIQO FROMAGE DE CHEVRE LS	-1,8	-3,2	-4,0	-3,1	-3,4	-2,5	-3,1	-4,1	-4,1	-2,2	-2,8	-1,4	-2,1	-1,3		-1,3	-2,9

	Evolution prix moyen volume mensuel (%)														Evolution prix moyen volume cumulé courant (%)	Evolution prix moyen volume annuel (%)	
	P01 2025	P02 2025	P03 2025	P04 2025	P05 2025	P06 2025	P07 2025	P08 2025	P09 2025	P10 2025	P11 2025	P12 2025	P13 2025	P01 2026	P01 2026	P01 2026	
AUTRES FORMES FRAIS NON SIQO	3,9	5,2	-2,0	-7,6	-5,1	-3,2	-5,4	-7,5	-5,9	-0,4	-3,2	-5,1	-2,9	-1,5		-2,8	-3,7
FRAIS A TARTINER FRAIS NON SIQO	-3,1	-3,6	-5,5	-1,6	-4,4	-2,9	-1,9	0,2	-3,4	-1,4	-0,6	-0,7	-2,2	-2,4		-2,3	-2,4
AUTRES BUCHES BUCHETTES FRAIS NON SIQO	-3,8	-4,3	-3,5	-3,2	-3,2	0,4	0,3	-0,6	-1,4	-1,9	-1,5	-2,3	0,9	3,2		3,2	-1,4
AUTRES CROTTINS FRAIS NON SIQO	10,1	49,7	18,2	17,4	23,2	2,6	-16,3	-37,0	-40,3	-23,6	-35,4	-42,6	-31,5	-37,4		-37,4	-15,7
AUTRES PALETS & FORME RONDE FRAIS NON SIQO	-1,2	-3,3	-3,5	-2,7	-2,1	-2,1	-2,9	-3,1	-2,0	-0,9	-2,5	-1,5	-2,2	-0,8		-0,8	-2,3
AUTRES PYRAMIDES FRAIS NON SIQO	-3,6	-4,6	-3,0	-2,9	-4,3	-2,1	-1,5	-3,4	-3,3	-1,0	-0,2	2,6	2,2	1,6		1,5	-1,6
AFFINES NON SIQO FROMAGE DE CHEVRE LS	1,3	-0,6	-0,1	0,5	0,3	0,9	-0,4	1,2	0,4	0,3	0,6	-0,2	-1,3	-0,4		-0,4	0,1
AUTRES FORMES AFFINES NON SIQO	2,5	0,5	6,2	6,9	6,1	6,1	5,4	0,0	0,8	7,3	2,1	5,9	3,0	3,9		3,5	4,0
CHABICHOU AFFINES NON SIQO	76,9	71,2	75,4	62,4	13,0	11,0	-1,1	4,6	2,1	5,9	4,6	2,8	-14,6	-12,8		-11,2	11,5
AUTRES BUCHES BUCHETTES AFFINES NON SIQO	0,6	-0,5	-0,4	-0,6	-0,2	0,1	-0,3	0,6	0,2	0,2	0,6	-0,5	-1,4	-0,6		-0,6	-0,2
AUTRES CROTTINS AFFINES NON SIQO	-0,9	-1,8	-1,2	0,3	-0,6	-0,4	-1,0	0,6	-1,5	0,4	-0,8	-0,3	-0,6	0,4		0,4	-0,5
AUTRES PALETS & FORME RONDE AFFINES NON SIQO	3,5	1,6	1,8	2,2	1,6	2,8	1,7	0,2	0,5	-1,8	-0,7	-0,1	0,1	0,6		0,5	0,8
AUTRES PYRAMIDES AFFINES NON SIQO	30,4	20,1	8,3	9,5	4,7	-3,6	13,7	6,6	4,0	3,5	5,1	11,1	5,4	3,9		3,5	6,6

Pour en savoir plus : [Glossaire](#)

FROMAGES DE CHEVRE NON BIO	
Tous Circuits GMS	
P01 2026	
Ventes en tonnes	3 809,82
Evol. volume	3,40
CAM volume (tonnes)	50 519,48
Evol. Cam Volume	1,60
Ventes valeur (k€)	51 931,27
Evol. valeur	3,20
CAM Valeur (K€)	693 681,76
Evol. Cam Valeur	1,30
Prix moyen volume	13,63
Evol.prix moyen en volume	-0,20
CAM Prix	13,73
Evol. CAM Prix	-0,20



Pour en savoir plus : [Glossaire](#)

FROMAGES DE CHEVRE BIO

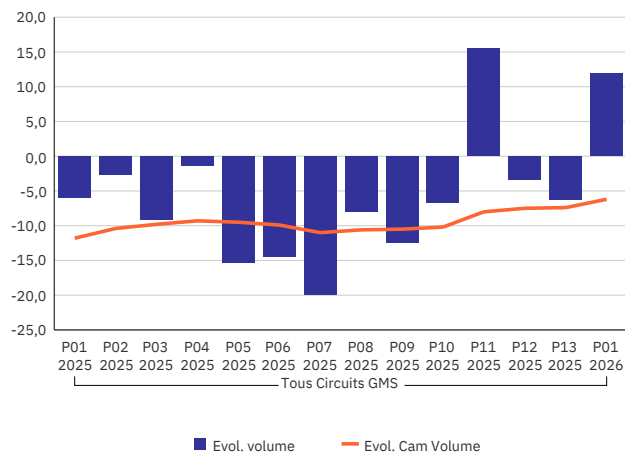
Tous Circuits GMS

P01 2026

Ventes en tonnes	71,89
Evol. volume	11,90
CAM volume (tonnes)	895,07
Evol. Cam Volume	-6,20
Ventes valeur (k€)	1 397,28
Evol. valeur	8,80
CAM Valeur (K€)	17 850,00
Evol. Cam Valeur	-6,90
Prix moyen volume	19,44
Evol.prix moyen en volume	-2,80
CAM Prix	19,97
Evol. CAM Prix	-0,70

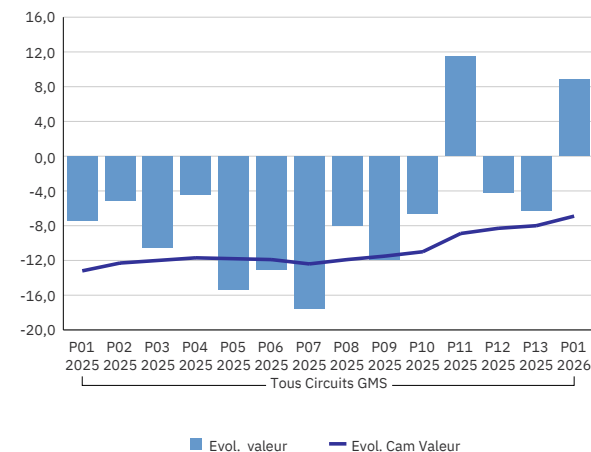
FROMAGES DE CHEVRE BIO

Evolution des ventes en volume



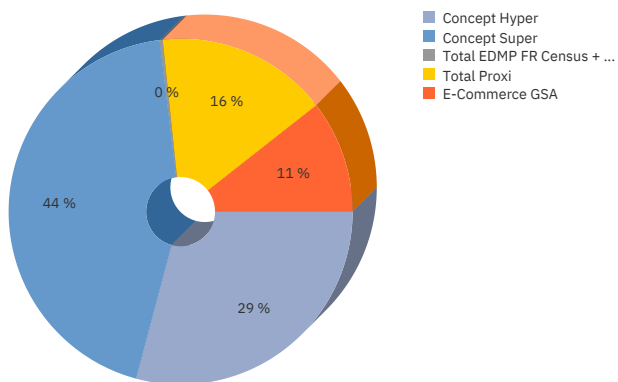
FROMAGES DE CHEVRE BIO

Evolution des ventes en valeur



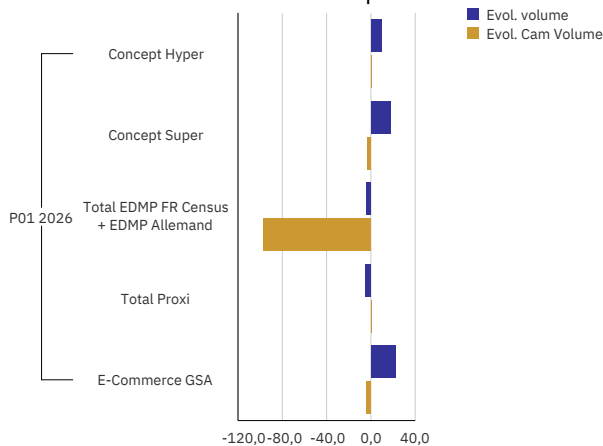
FROMAGES DE CHEVRE BIO

Repartition des vente en volume en cumul annuel mobile



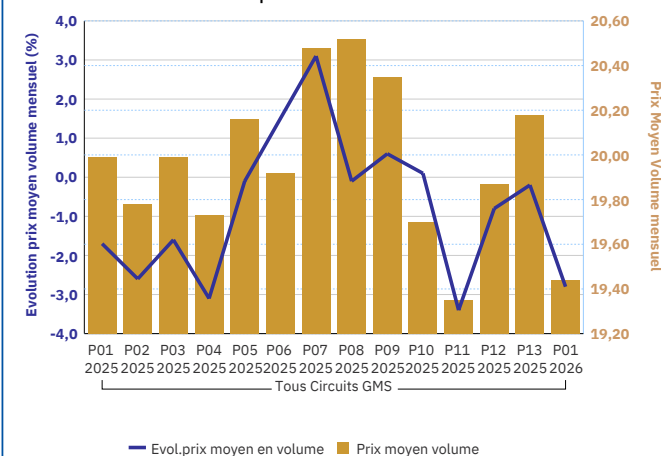
FROMAGES DE CHEVRE BIO

Evolution des ventes par circuit



FROMAGES DE CHEVRE BIO

Evolution des prix de vente consommateur



Pour en savoir plus : [Glossaire](#)

FROMAGES DE CHEVRE AUTRES MARQUES FROMAGE LS

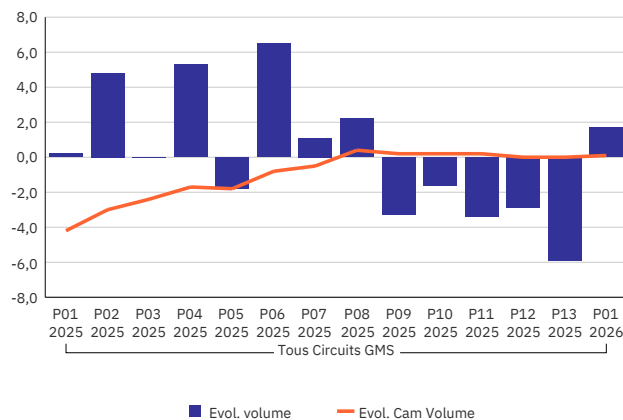
Tous Circuits GMS

P01 2026

Ventes en tonnes	293,87
Evol. volume	1,70
CAM volume (tonnes)	3 894,82
Evol. Cam Volume	0,10
Ventes valeur (k€)	7 397,54
Evol. valeur	1,90
CAM Valeur (K€)	101 723,68
Evol. Cam Valeur	1,30
Prix moyen volume	25,17
Evol.prix moyen en volume	0,20
CAM Prix	26,08
Evol. CAM Prix	1,20

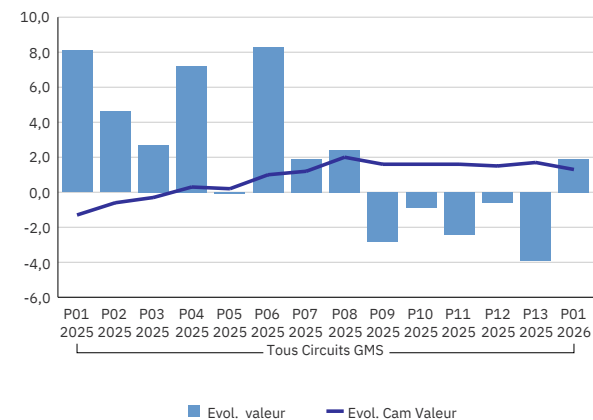
FROMAGES DE CHEVRE AUTRES MARQUES FROMAGE LS

Evolution des ventes en volume



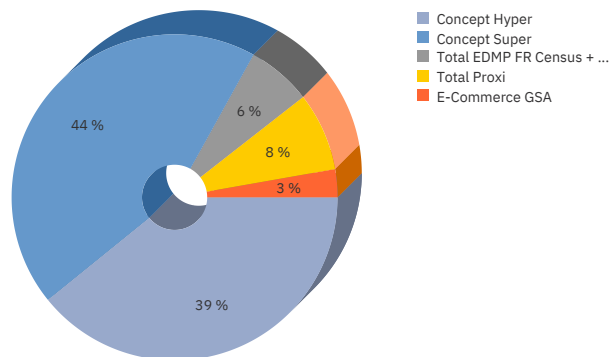
FROMAGES DE CHEVRE AUTRES MARQUES FROMAGE LS

Evolution des ventes en valeur



FROMAGES DE CHEVRE AUTRES MARQUES FROMAGE LS

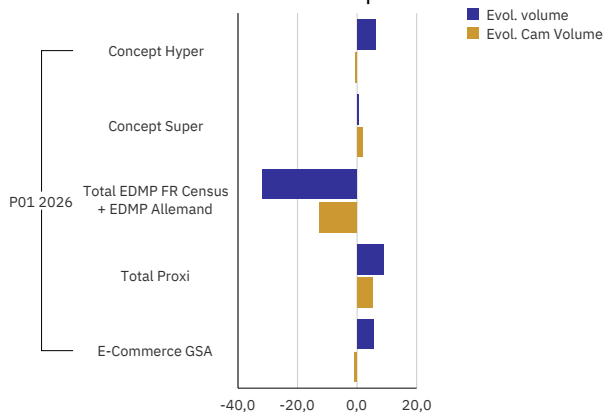
Repartition des vente en volume en cumul annuel mobile



OMAGES DE CHEVRE AUTRES MARQUES FROMAGE LS, P0...

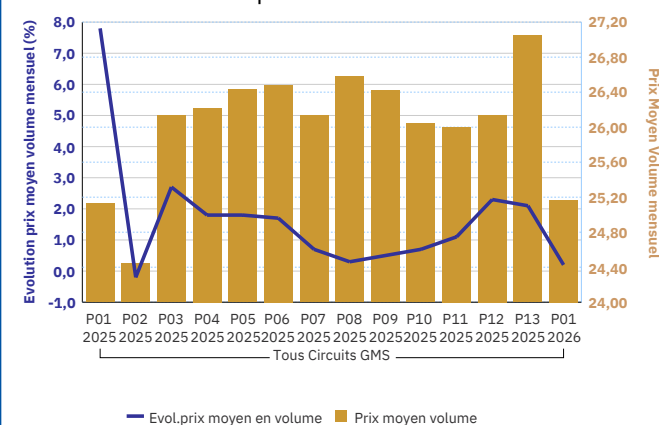
FROMAGES DE CHEVRE AUTRES MARQUES FROMAGE LS

Evolution des ventes par circuit



FROMAGES DE CHEVRE AUTRES MARQUES FROMAGE LS

Evolution des prix de vente consommateur



Pour en savoir plus : [Glossaire](#)

FROMAGES DE CHEVRE TOTAL MARQUES MAJEURES FROMAGE LS

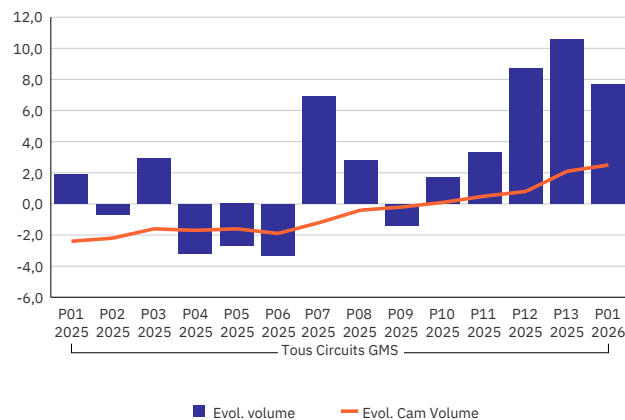
Tous Circuits GMS

P01 2026

Ventes en tonnes	1 828,47
Evol. volume	7,70
CAM volume (tonnes)	22 717,21
Evol. Cam Volume	2,50
Ventes valeur (k€)	24 190,37
Evol. valeur	6,90
CAM Valeur (K€)	305 241,18
Evol. Cam Valeur	2,10
Prix moyen volume	13,23
Evol.prix moyen en volume	-0,80
CAM Prix	13,45
Evol. CAM Prix	-0,40

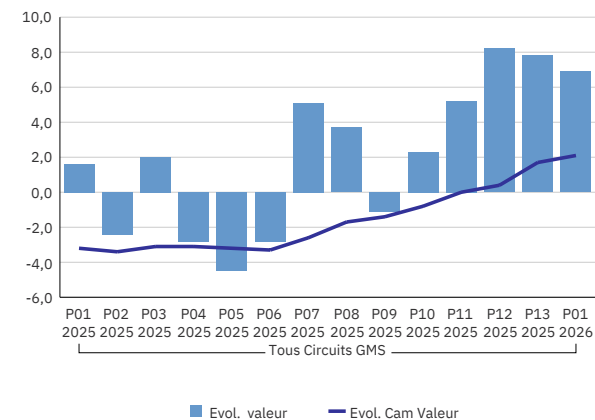
FROMAGES DE CHEVRE TOTAL MARQUES MAJEURES FROMAGE LS

Evolution des ventes en volume



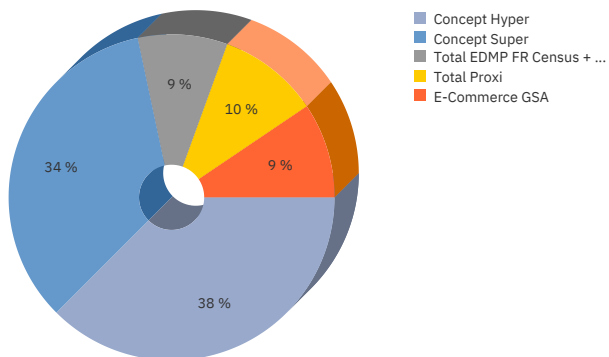
FROMAGES DE CHEVRE TOTAL MARQUES MAJEURES FROMAGE LS

Evolution des ventes en valeur



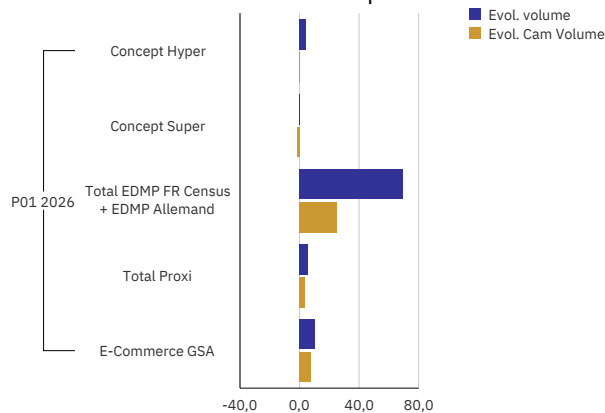
FROMAGES DE CHEVRE TOTAL MARQUES MAJEURES FROMAGE LS

Repartition des vente en volume en cumul annuel mobile



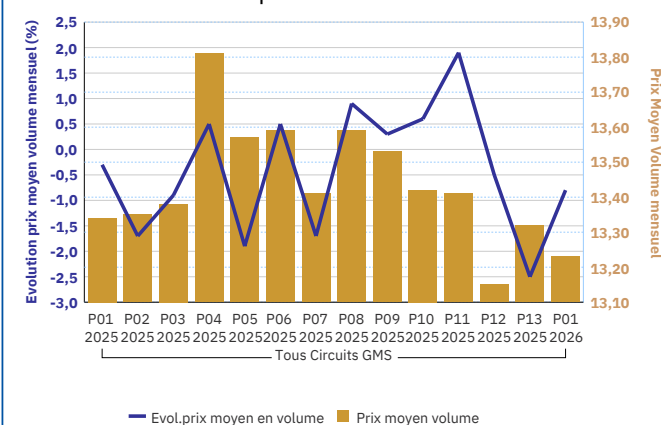
FROMAGES DE CHEVRE TOTAL MARQUES MAJEURES FROMAGE LS

Evolution des ventes par circuit



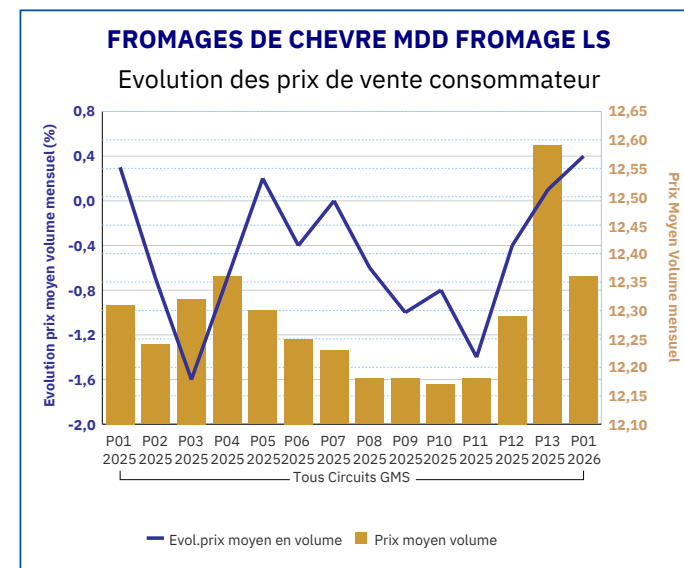
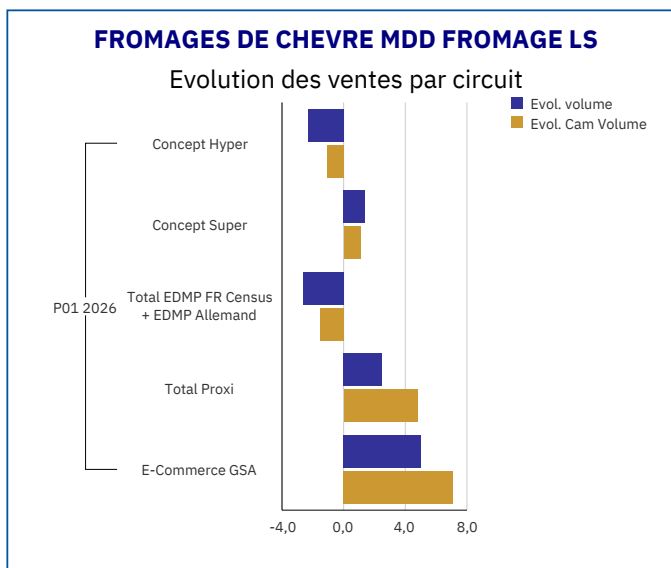
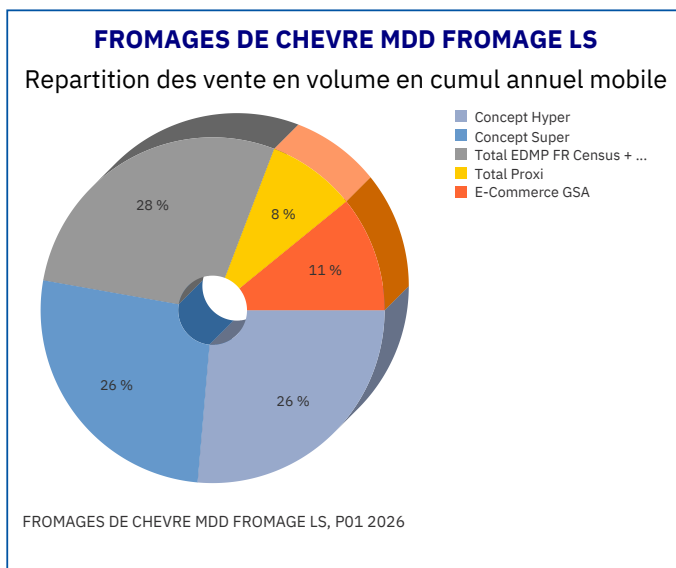
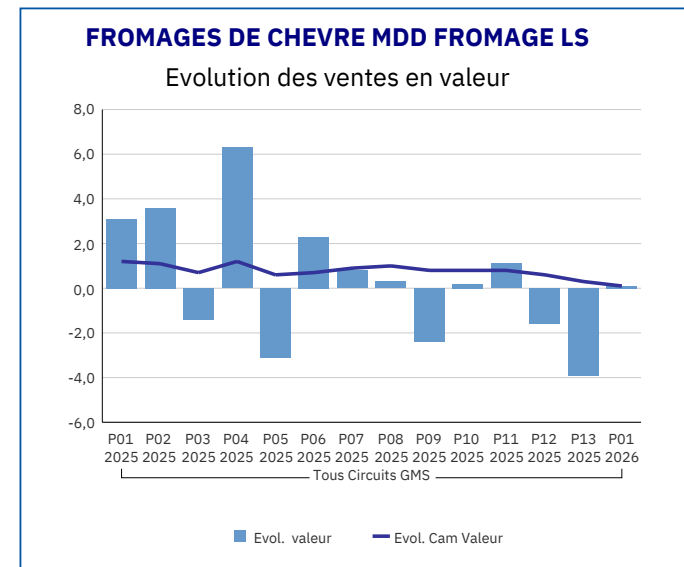
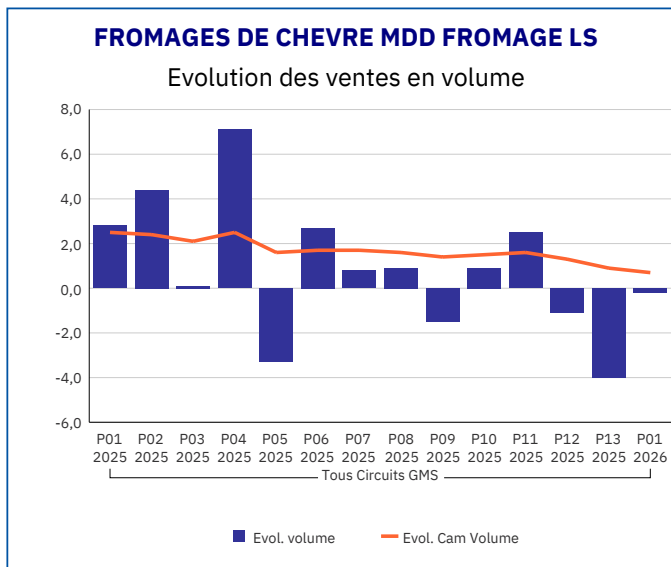
FROMAGES DE CHEVRE TOTAL MARQUES MAJEURES FROMAGE LS

Evolution des prix de vente consommateur



Pour en savoir plus : [Glossaire](#)

FROMAGES DE CHEVRE MDD FROMAGE LS	
Tous Circuits GMS	
P01 2026	
Ventes en tonnes	1 759,37
Evol. volume	-0,20
CAM volume (tonnes)	24 802,51
Evol. Cam Volume	0,70
Ventes valeur (k€)	21 740,65
Evol. valeur	0,10
CAM Valeur (K€)	304 566,89
Evol. Cam Valeur	0,10
Prix moyen volume	12,36
Evol.prix moyen en volume	0,40
CAM Prix	12,28
Evol. CAM Prix	-0,50



Pour en savoir plus : [Glossaire](#)

FROMAGE DE CHEVRE LS

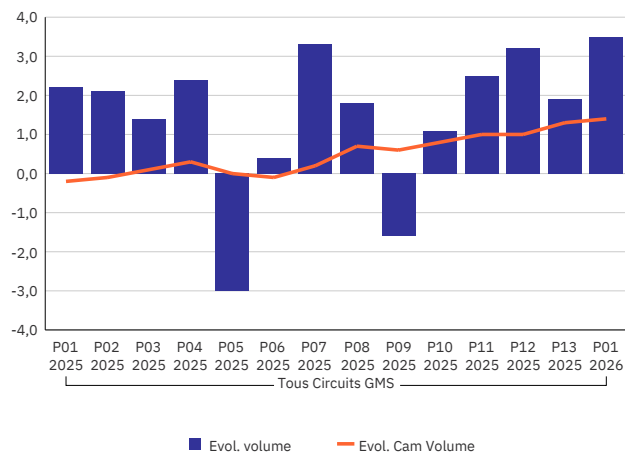
Tous Circuits GMS

P01 2026

Ventes en tonnes	3 881,71
Evol. volume	3,50
CAM volume (tonnes)	51 414,54
Evol. Cam Volume	1,40
Ventes valeur (k€)	53 328,56
Evol. valeur	3,30
CAM Valeur (K€)	711 531,75
Evol. Cam Valeur	1,10
Prix moyen volume	13,74
Evol.prix moyen en volume	-0,20
CAM Prix	13,84
Evol. CAM Prix	-0,30

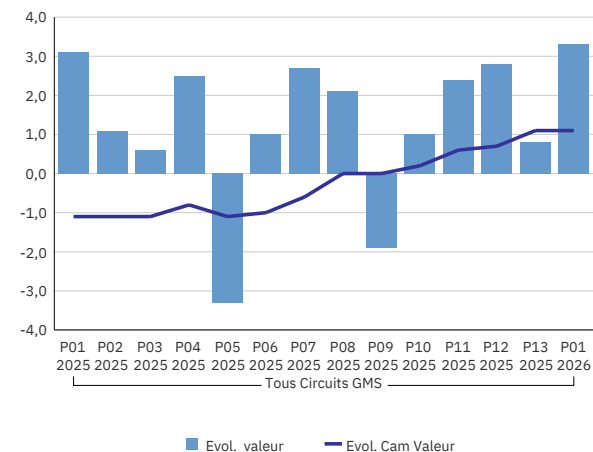
FROMAGE DE CHEVRE LS

Evolution des ventes en volume



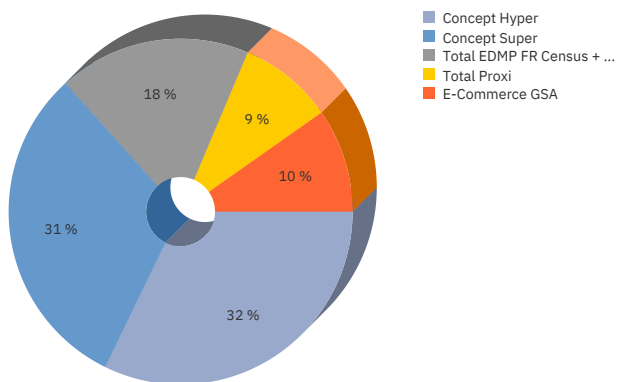
FROMAGE DE CHEVRE LS

Evolution des ventes en valeur



FROMAGE DE CHEVRE LS

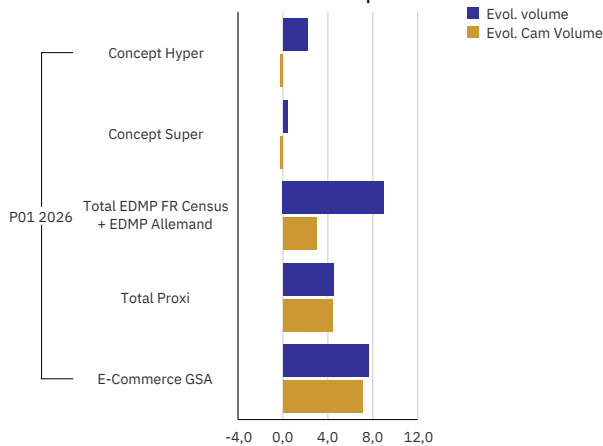
Repartition des vente en volume en cumul annuel mobile



FROMAGE DE CHEVRE LS, P01 2026

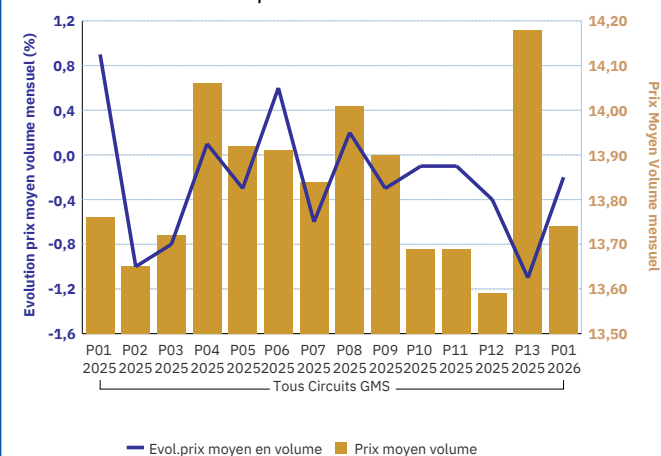
FROMAGE DE CHEVRE LS

Evolution des ventes par circuit



FROMAGE DE CHEVRE LS

Evolution des prix de vente consommateur



Pour en savoir plus : [Glossaire](#)

AOP FROMAGE DE CHEVRE LS

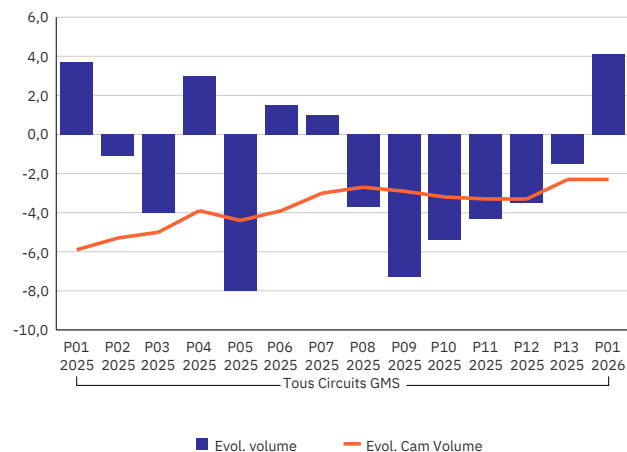
Tous Circuits GMS

P01 2026

Ventes en tonnes	216,00
Evol. volume	4,10
CAM volume (tonnes)	2 914,73
Evol. Cam Volume	-2,30
Ventes valeur (k€)	6 172,65
Evol. valeur	6,40
CAM Valeur (K€)	82 611,57
Evol. Cam Valeur	-0,40
Prix moyen volume	28,58
Evol.prix moyen en volume	2,20
CAM Prix	28,36
Evol. CAM Prix	2,00

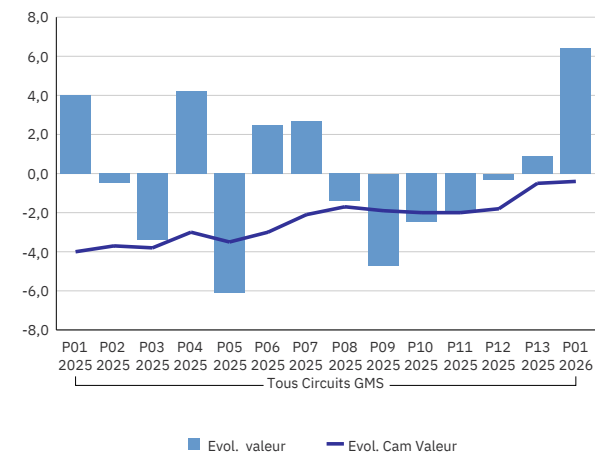
AOP FROMAGE DE CHEVRE LS

Evolution des ventes en volume



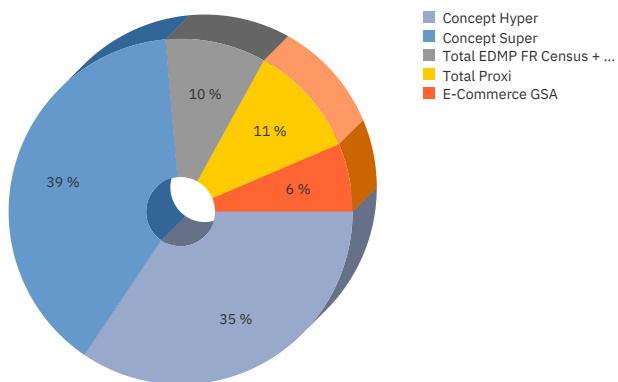
AOP FROMAGE DE CHEVRE LS

Evolution des ventes en valeur



AOP FROMAGE DE CHEVRE LS

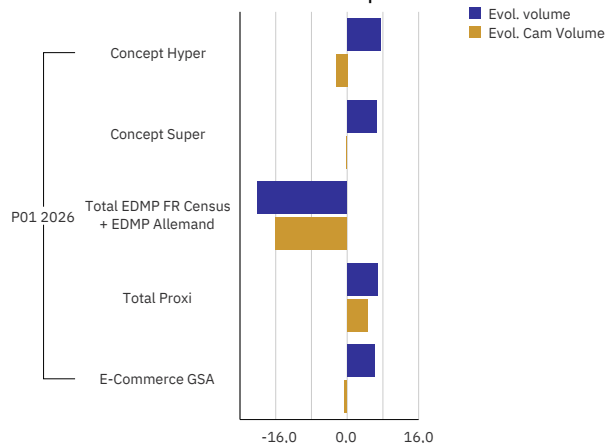
Repartition des vente en volume en cumul annuel mobile



AOP FROMAGE DE CHEVRE LS, P01 2026

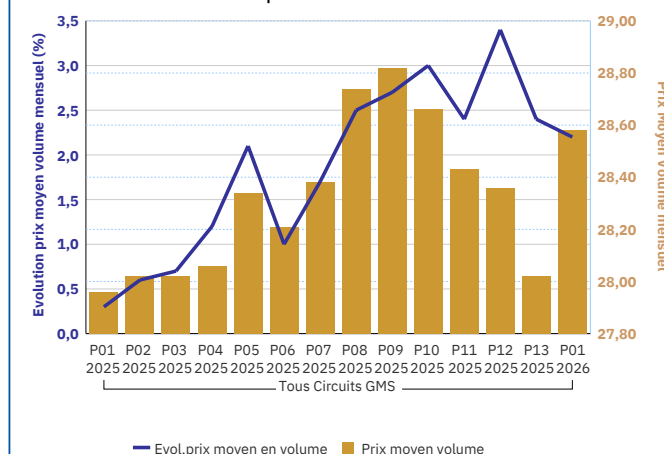
AOP FROMAGE DE CHEVRE LS

Evolution des ventes par circuit



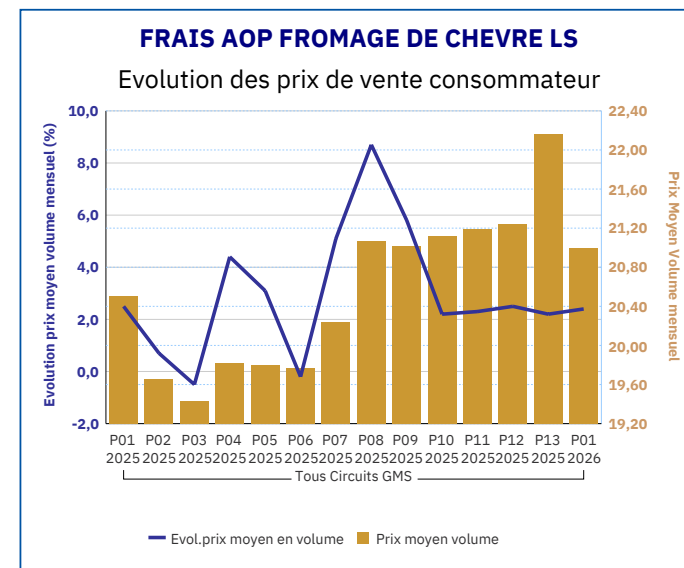
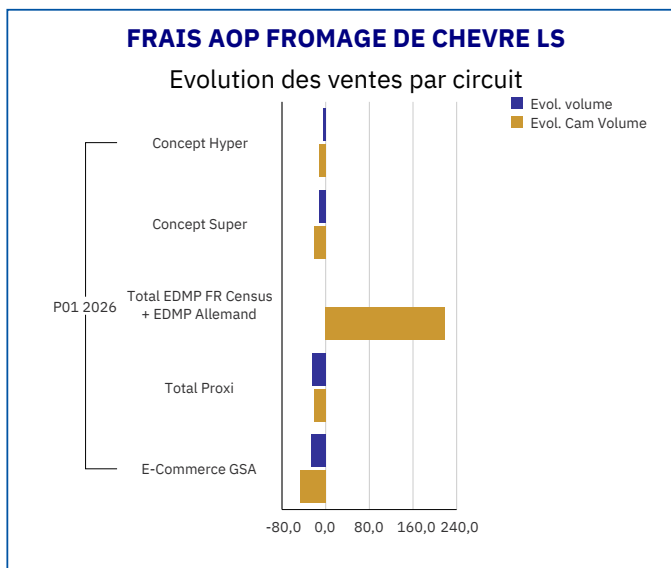
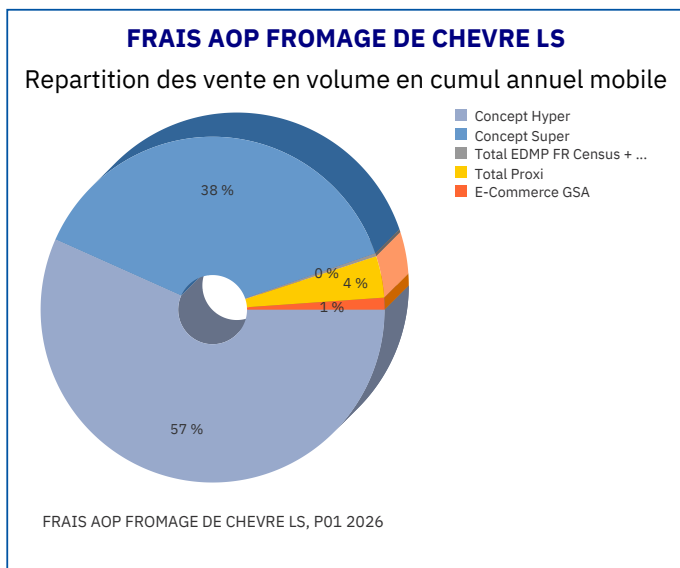
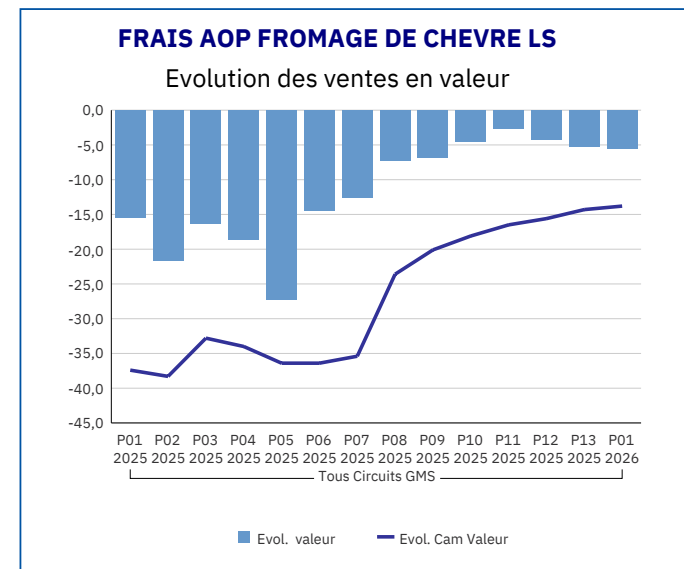
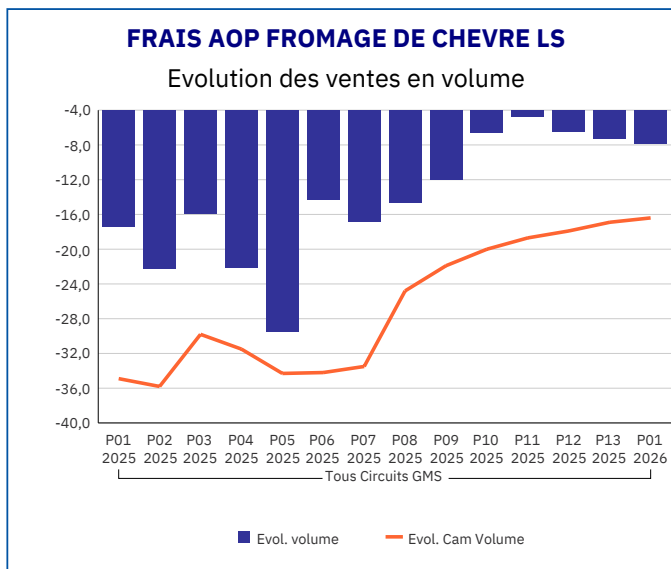
AOP FROMAGE DE CHEVRE LS

Evolution des prix de vente consommateur



Pour en savoir plus : [Glossaire](#)

FRAIS AOP FROMAGE DE CHEVRE LS	
Tous Circuits GMS	
P01 2026	
Ventes en tonnes	1,87
Evol. volume	-7,90
CAM volume (tonnes)	31,86
Evol. Cam Volume	-16,40
Ventes valeur (k€)	39,22
Evol. valeur	-5,60
CAM Valeur (K€)	649,09
Evol. Cam Valeur	-13,80
Prix moyen volume	21,00
Evol.prix moyen en volume	2,40
CAM Prix	20,58
Evol. CAM Prix	2,80



Pour en savoir plus : [Glossaire](#)

PICODON FRAIS AOP

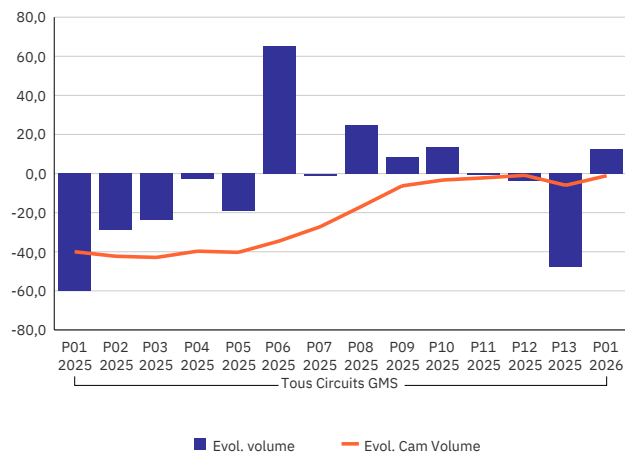
Tous Circuits GMS

P01 2026

Ventes en tonnes	0,00
Evol. volume	12,50
CAM volume (tonnes)	0,05
Evol. Cam Volume	-1,10
Ventes valeur (k€)	0,09
Evol. valeur	11,90
CAM Valeur (K€)	2,46
Evol. Cam Valeur	-1,20
Prix moyen volume	50,38
Evol.prix moyen en volume	-0,50
CAM Prix	49,42
Evol. CAM Prix	0,50

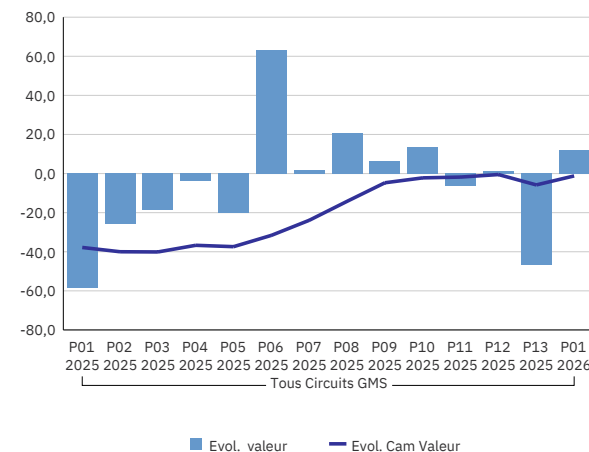
PICODON FRAIS AOP

Evolution des ventes en volume



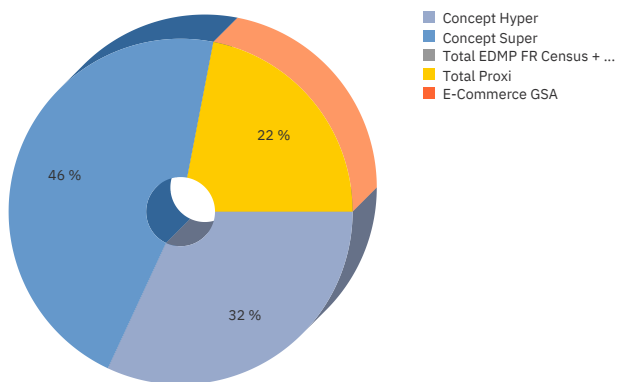
PICODON FRAIS AOP

Evolution des ventes en valeur



PICODON FRAIS AOP

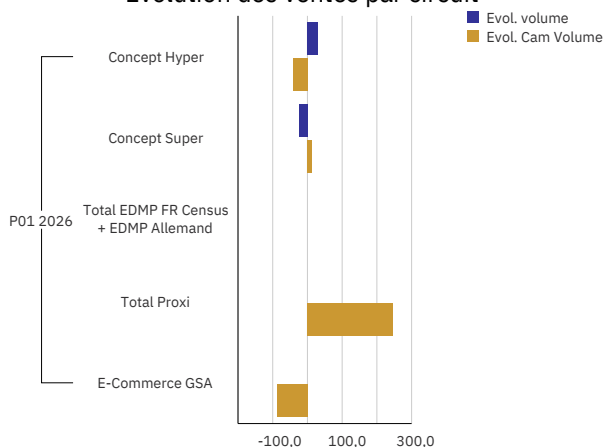
Repartition des vente en volume en cumul annuel mobile



PICODON FRAIS AOP, P01 2026

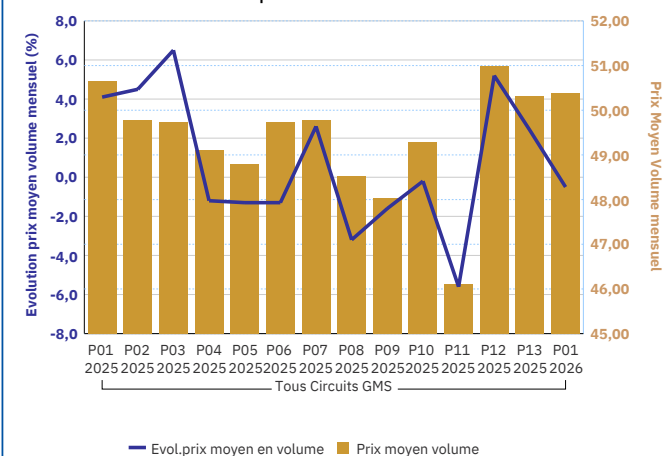
PICODON FRAIS AOP

Evolution des ventes par circuit



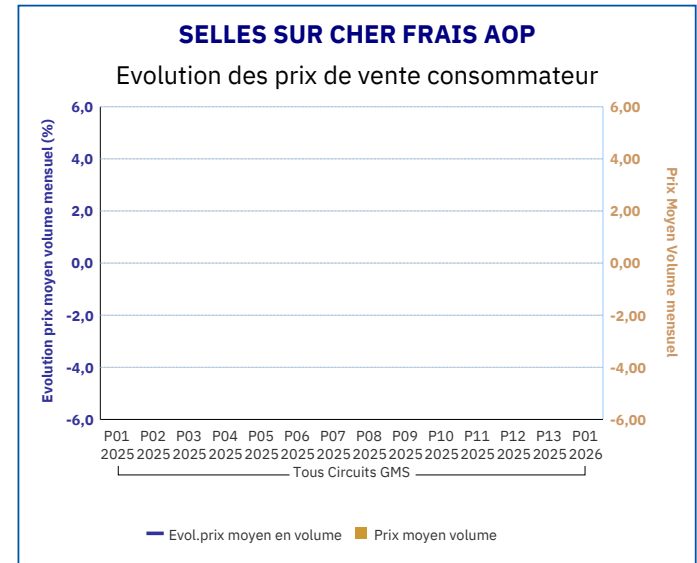
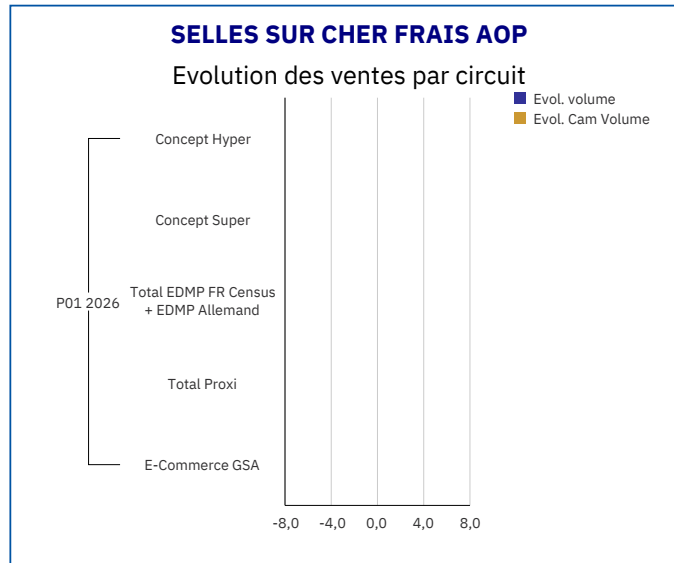

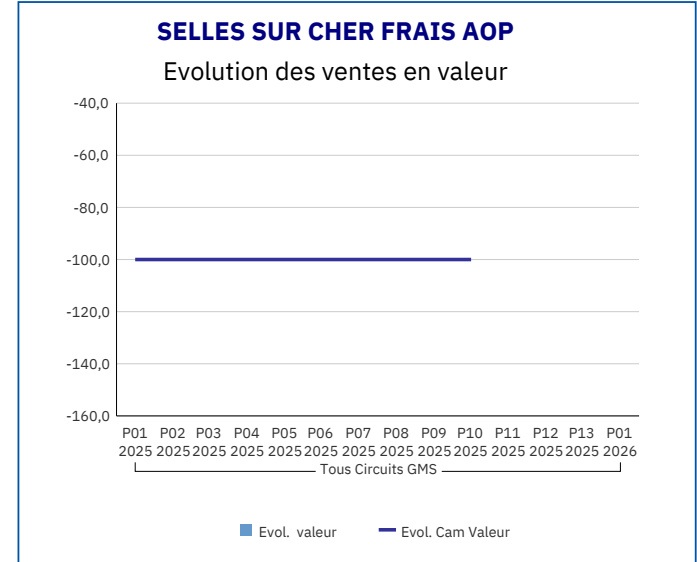
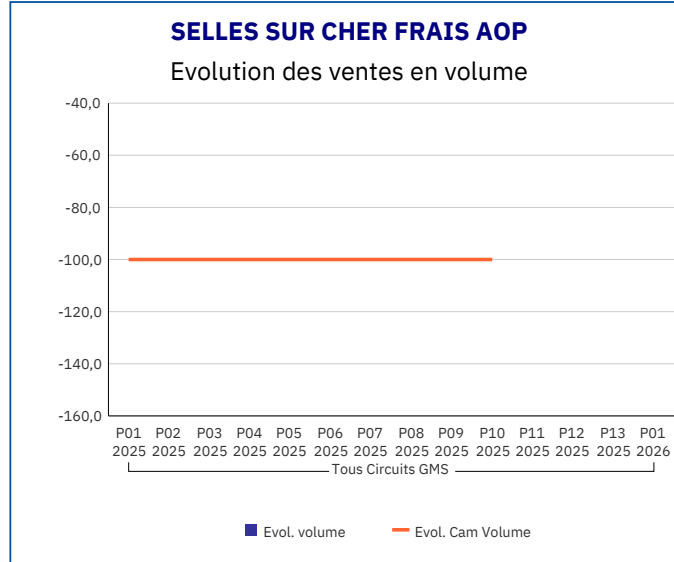
PICODON FRAIS AOP

Evolution des prix de vente consommateur



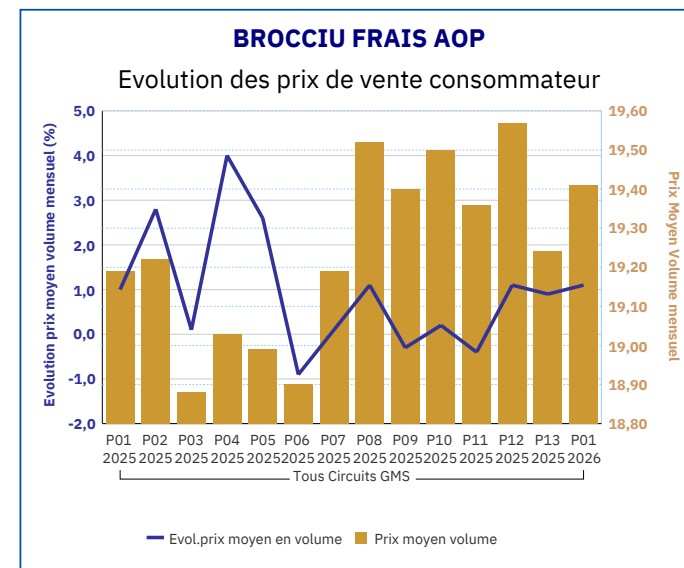
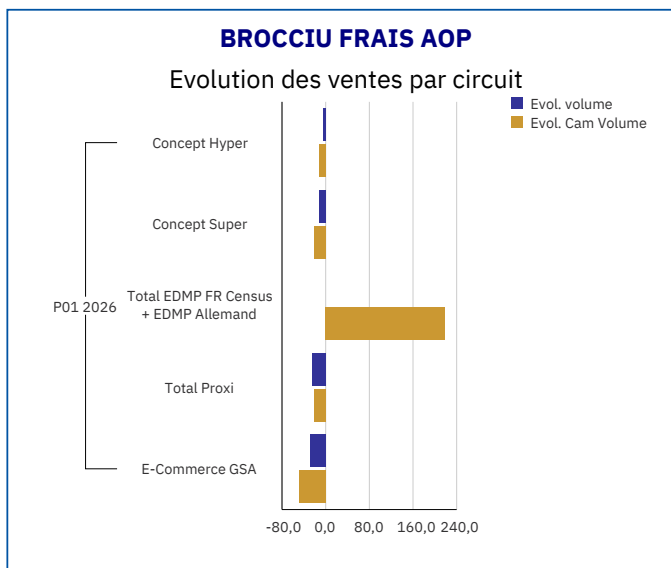
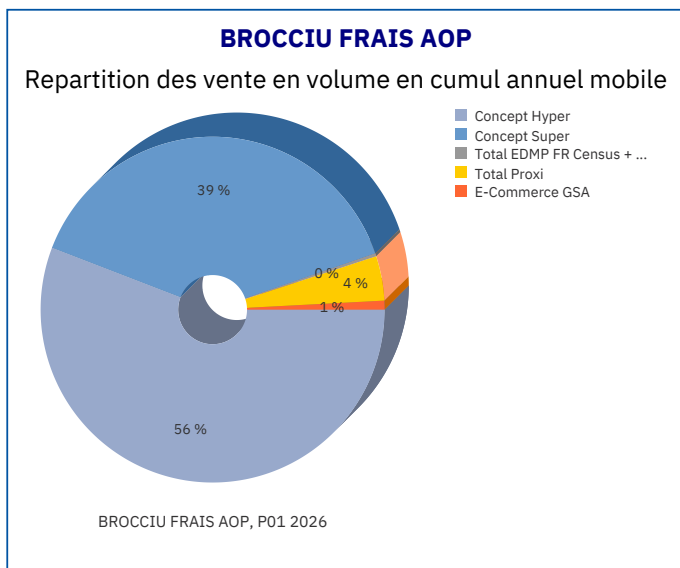
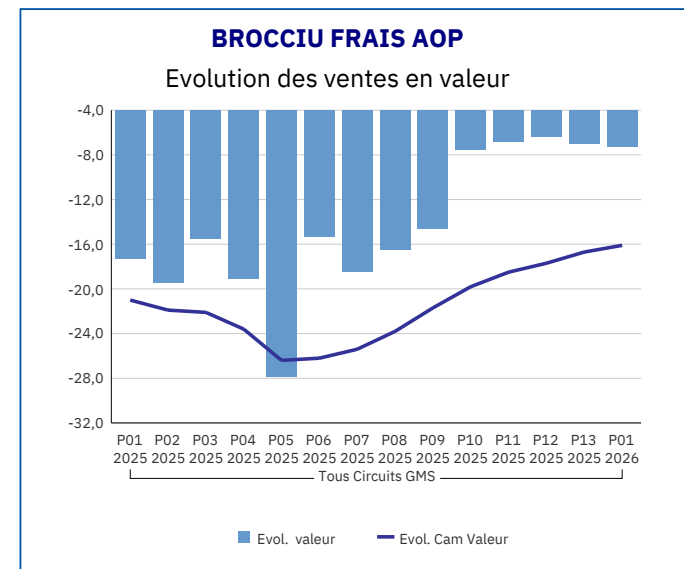
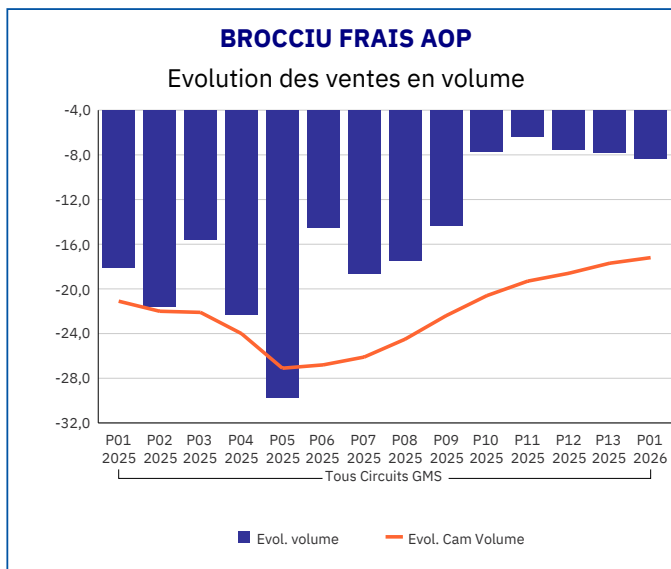
Pour en savoir plus : [Glossaire](#)

SELLES SUR CHER FRAIS AOP	
Tous Circuits GMS	
P01 2026	
Ventes en tonnes	
Evol. volume	
CAM volume (tonnes)	
Evol. Cam Volume	
Ventes valeur (k€)	
Evol. valeur	
CAM Valeur (K€)	
Evol. Cam Valeur	
Prix moyen volume	
Evol.prix moyen en volume	
CAM Prix	
Evol. CAM Prix	



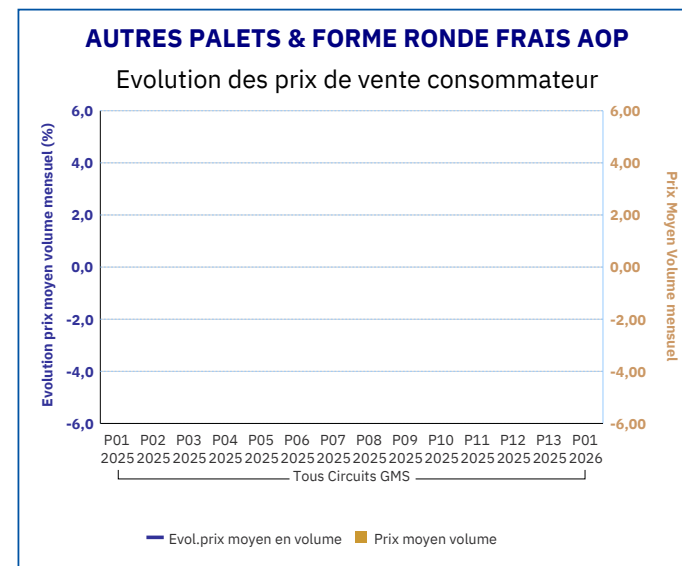
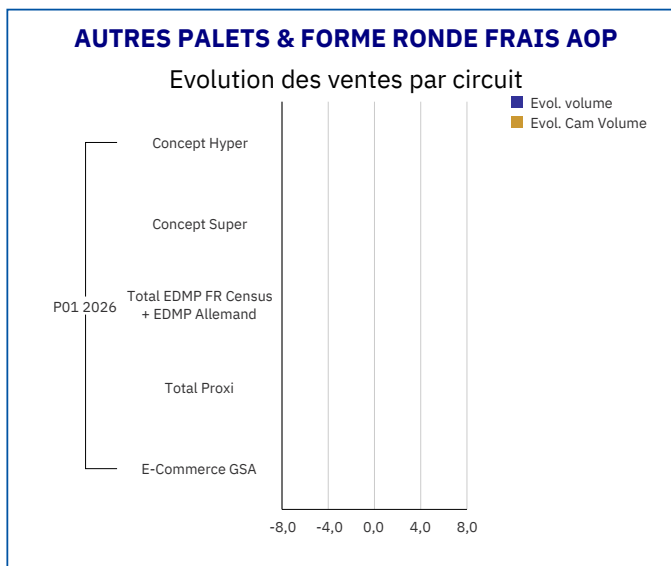

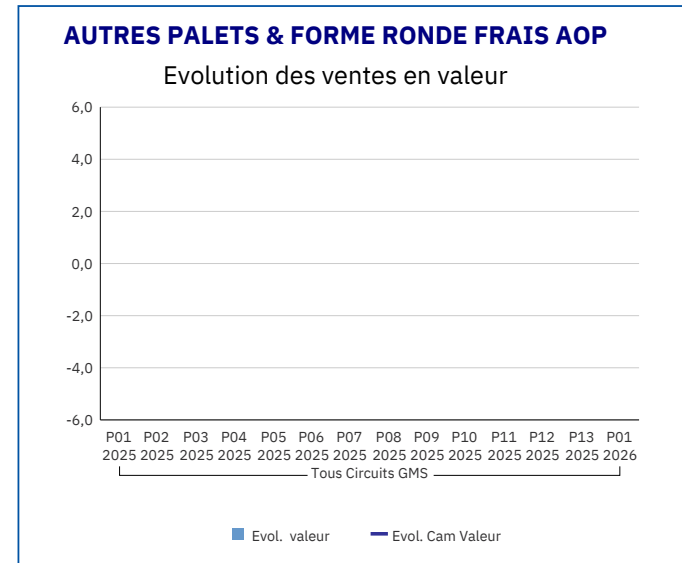
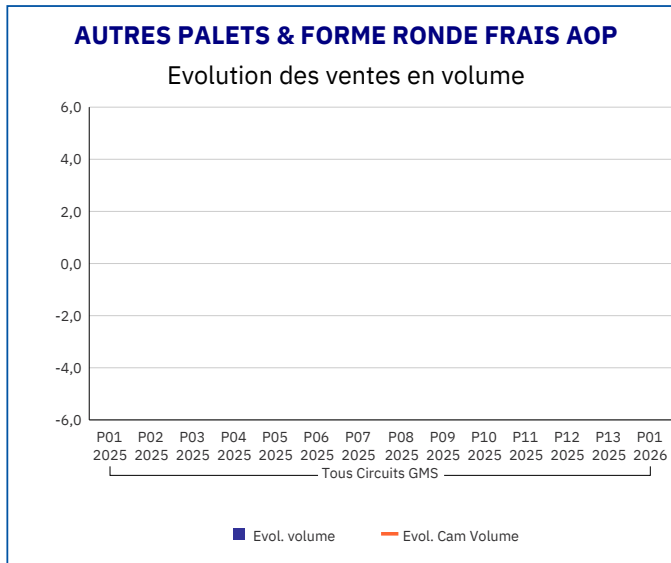
Pour en savoir plus : [Glossaire](#)

BROCCIU FRAIS AOP	
Tous Circuits GMS	
P01 2026	
Ventes en tonnes	1,80
Evol. volume	-8,30
CAM volume (tonnes)	31,00
Evol. Cam Volume	-17,20
Ventes valeur (k€)	34,97
Evol. valeur	-7,30
CAM Valeur (K€)	594,84
Evol. Cam Valeur	-16,10
Prix moyen volume	19,41
Evol.prix moyen en volume	1,10
CAM Prix	19,25
Evol. CAM Prix	0,90



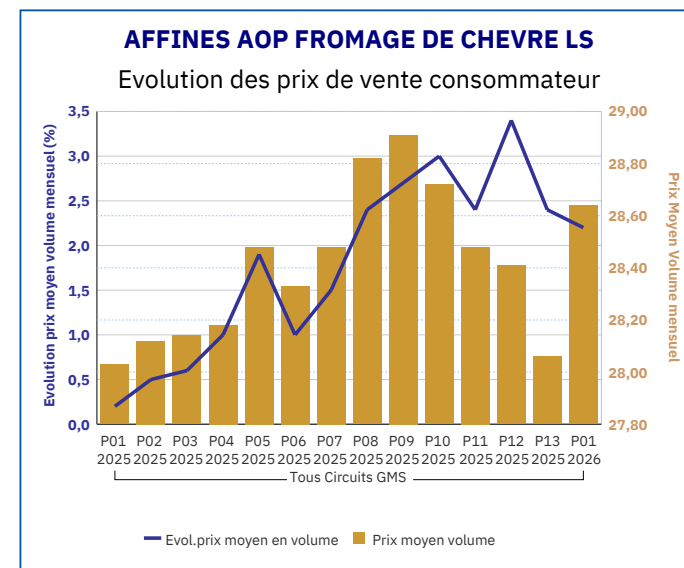
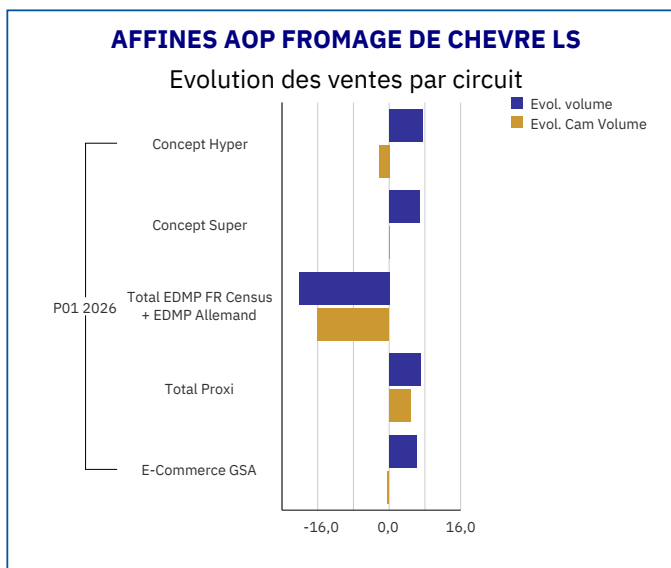
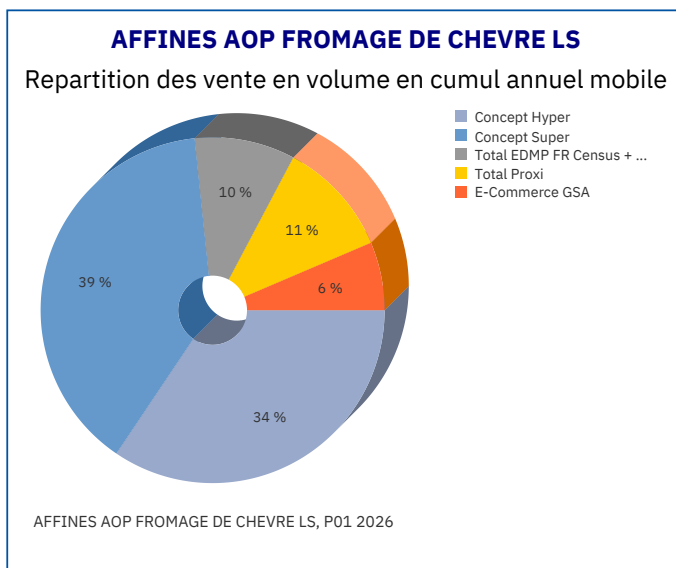
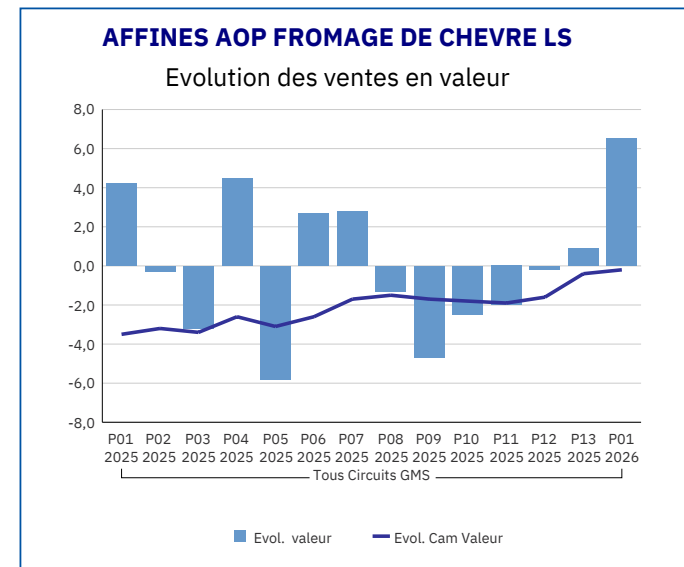
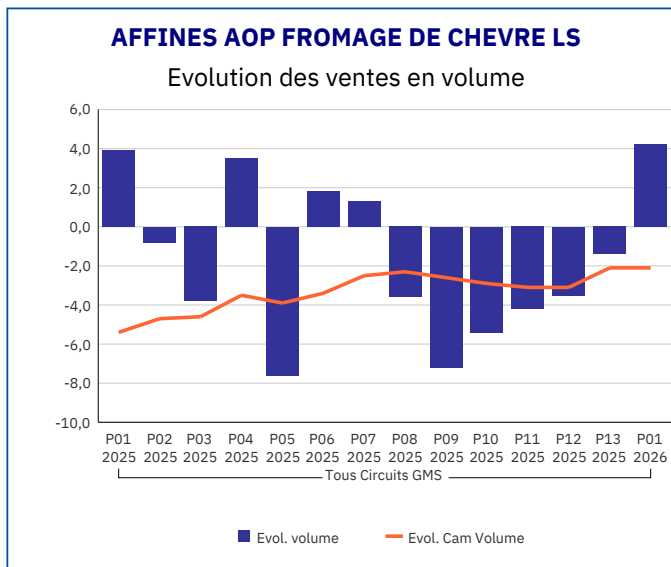
Pour en savoir plus : [Glossaire](#)

AUTRES PALETS & FORME RONDE FRAIS AOP	
Tous Circuits GMS	
P01 2026	
Ventes en tonnes	
Evol. volume	
CAM volume (tonnes)	
Evol. Cam Volume	
Ventes valeur (k€)	
Evol. valeur	
CAM Valeur (K€)	
Evol. Cam Valeur	
Prix moyen volume	
Evol.prix moyen en volume	
CAM Prix	
Evol. CAM Prix	



Pour en savoir plus : [Glossaire](#)

AFFINES AOP FROMAGE DE CHEVRE LS	
Tous Circuits GMS	
P01 2026	
Ventes en tonnes	214,13
Evol. volume	4,20
CAM volume (tonnes)	2 882,87
Evol. Cam Volume	-2,10
Ventes valeur (k€)	6 133,43
Evol. valeur	6,50
CAM Valeur (K€)	81 962,48
Evol. Cam Valeur	-0,20
Prix moyen volume	28,64
Evol.prix moyen en volume	2,20
CAM Prix	28,45
Evol. CAM Prix	1,90



Pour en savoir plus : [Glossaire](#)

VALENCAY AFFINES AOP

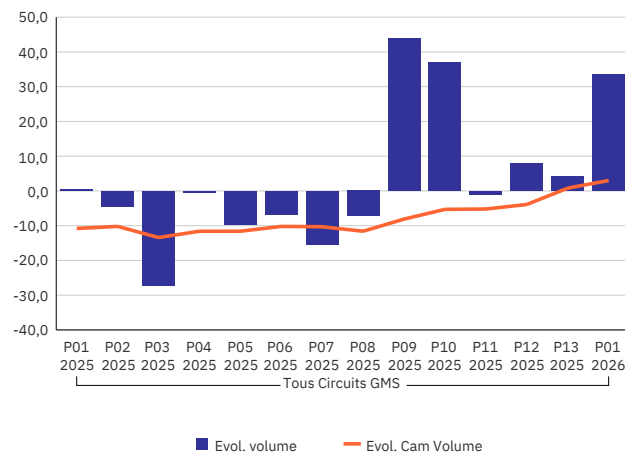
Tous Circuits GMS

P01 2026

Ventes en tonnes	7,71
Evol. volume	33,50
CAM volume (tonnes)	88,60
Evol. Cam Volume	3,00
Ventes valeur (k€)	239,59
Evol. valeur	41,20
CAM Valeur (K€)	2 580,96
Evol. Cam Valeur	4,30
Prix moyen volume	31,07
Evol.prix moyen en volume	5,70
CAM Prix	28,96
Evol. CAM Prix	1,20

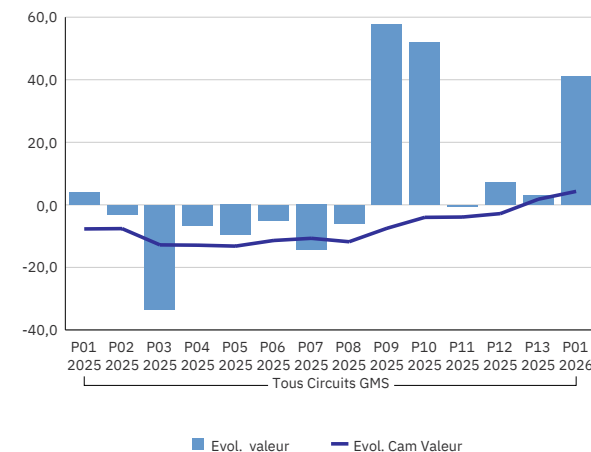
VALENCAY AFFINES AOP

Evolution des ventes en volume



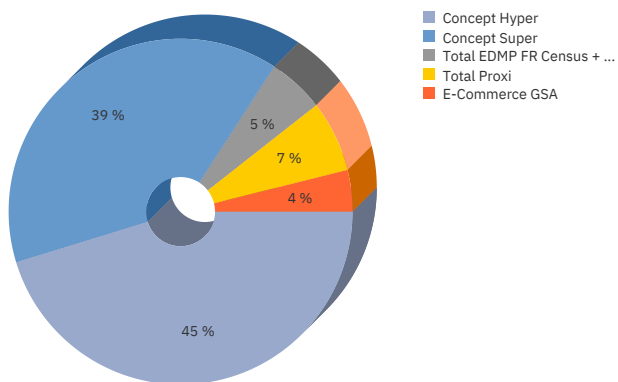
VALENCAY AFFINES AOP

Evolution des ventes en valeur



VALENCAY AFFINES AOP

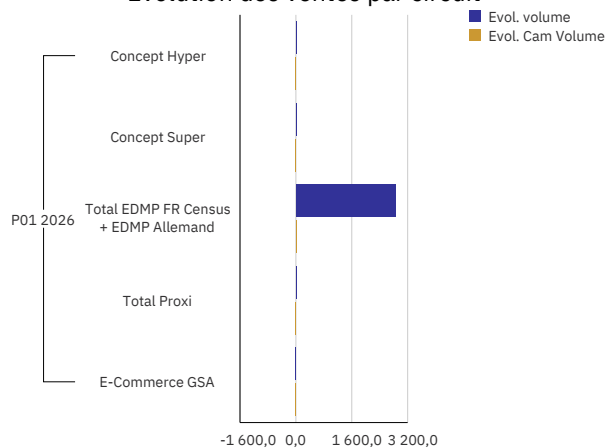
Repartition des vente en volume en cumul annuel mobile



VALENCAY AFFINES AOP, P01 2026

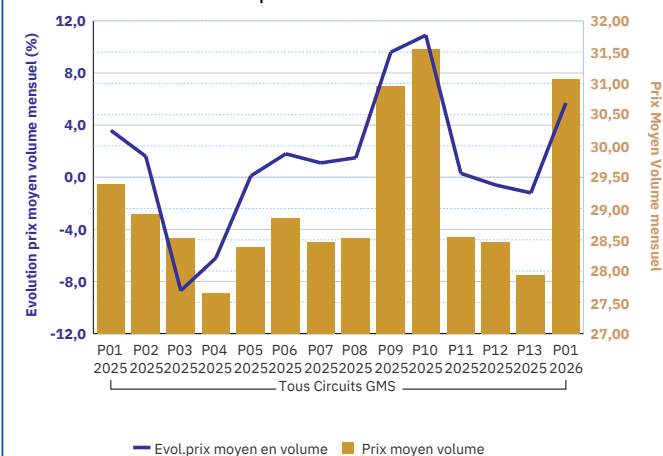
VALENCAY AFFINES AOP

Evolution des ventes par circuit



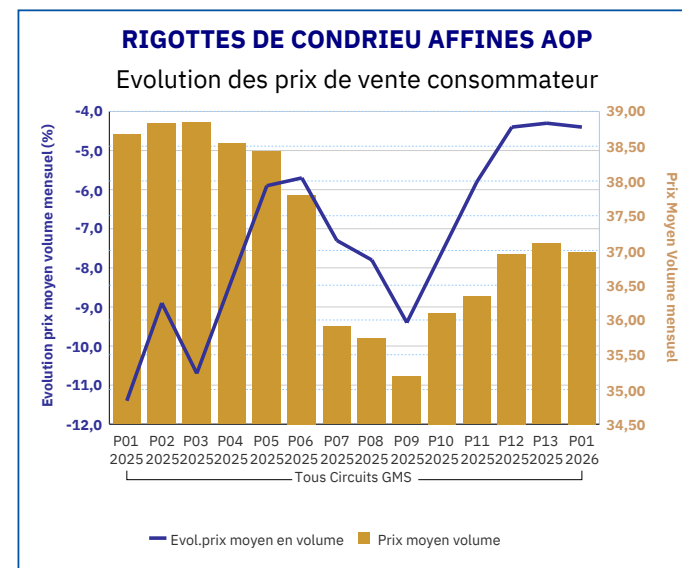
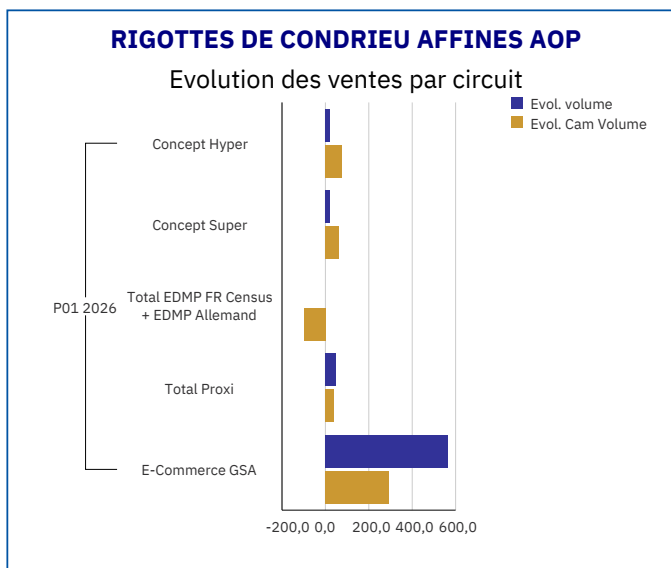
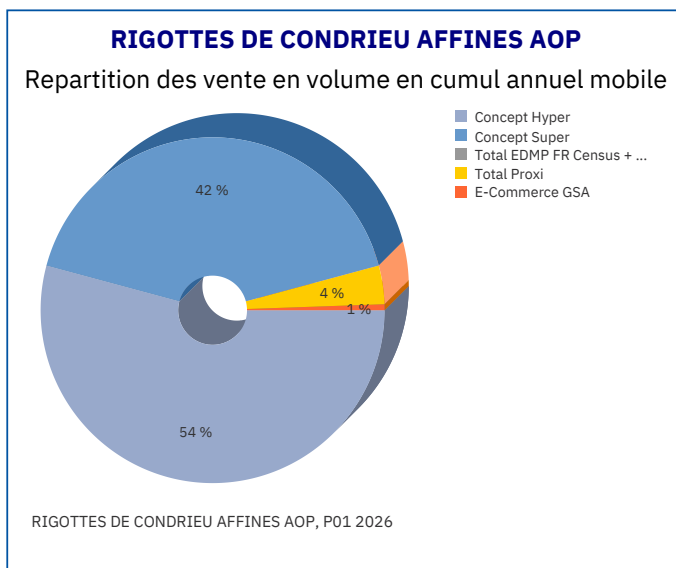
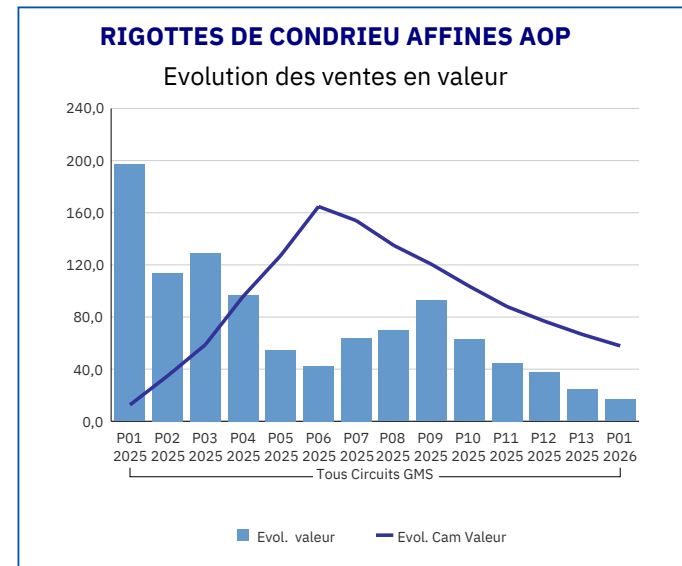
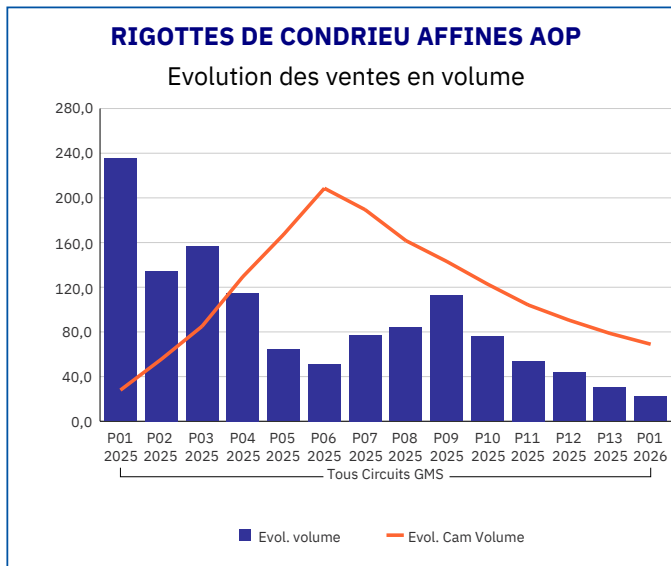
VALENCAY AFFINES AOP

Evolution des prix de vente consommateur



Pour en savoir plus : [Glossaire](#)

RIGOTTES DE CONDRIEU AFFINES AOP	
Tous Circuits GMS	
P01 2026	
Ventes en tonnes	1,16
Evol. volume	22,00
CAM volume (tonnes)	17,09
Evol. Cam Volume	69,00
Ventes valeur (k€)	42,71
Evol. valeur	16,70
CAM Valeur (K€)	630,10
Evol. Cam Valeur	57,90
Prix moyen volume	36,98
Evol.prix moyen en volume	-4,40
CAM Prix	37,20
Evol. CAM Prix	-7,00



Pour en savoir plus : [Glossaire](#)

BANON AFFINES AOP

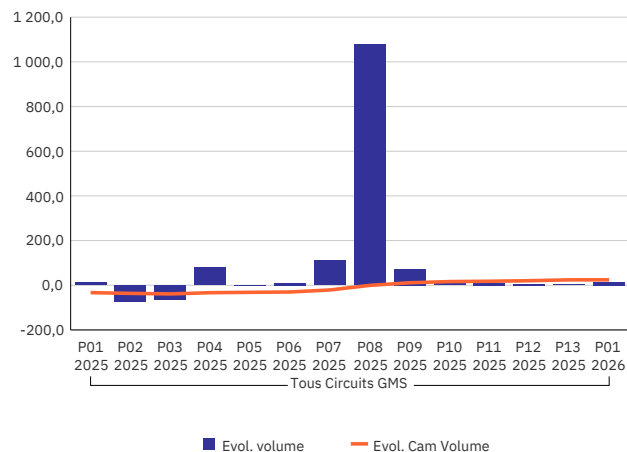
Tous Circuits GMS

P01 2026

Ventes en tonnes	0,39
Evol. volume	14,00
CAM volume (tonnes)	5,21
Evol. Cam Volume	24,30
Ventes valeur (k€)	21,48
Evol. valeur	13,70
CAM Valeur (K€)	283,88
Evol. Cam Valeur	22,70
Prix moyen volume	55,16
Evol.prix moyen en volume	-0,30
CAM Prix	54,48
Evol. CAM Prix	-0,50

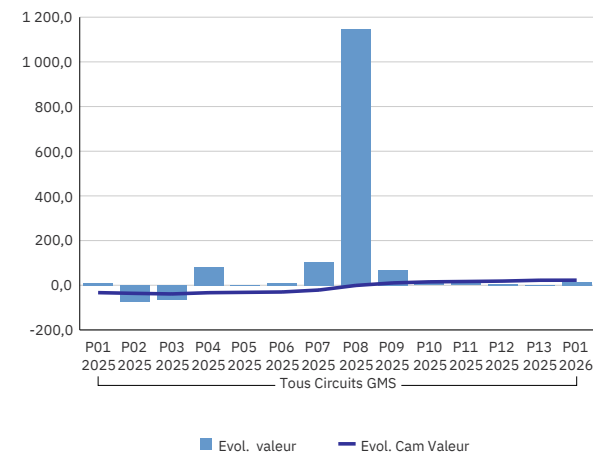
BANON AFFINES AOP

Evolution des ventes en volume



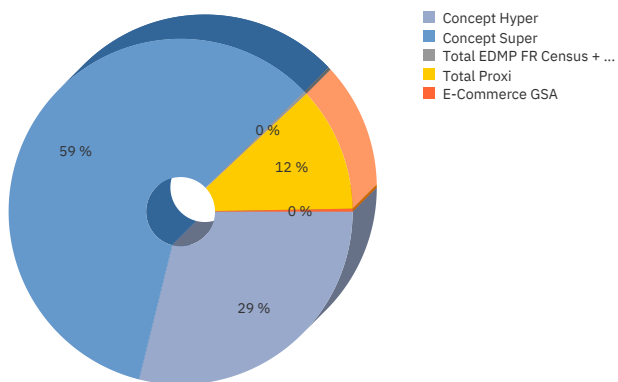
BANON AFFINES AOP

Evolution des ventes en valeur



BANON AFFINES AOP

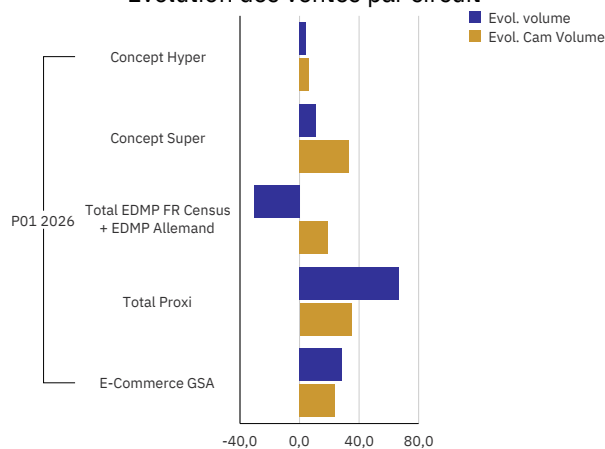
Repartition des vente en volume en cumul annuel mobile



BANON AFFINES AOP, P01 2026

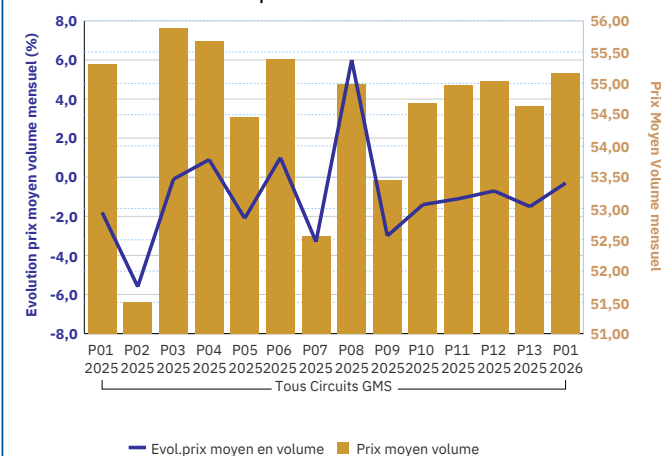
BANON AFFINES AOP

Evolution des ventes par circuit



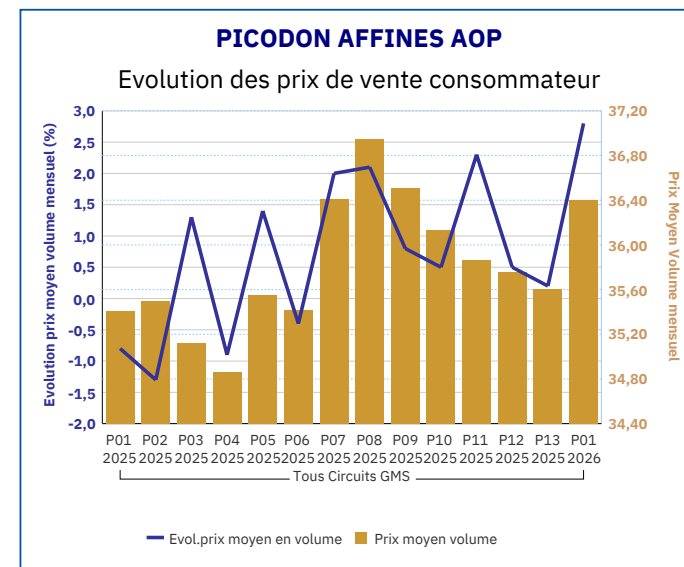
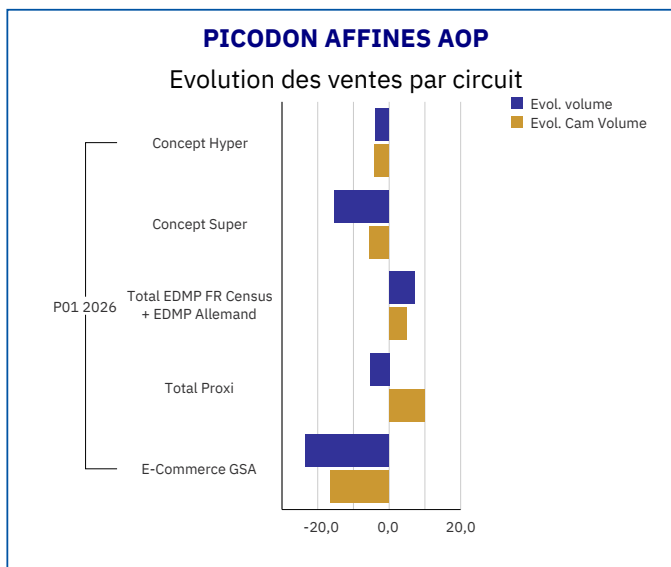
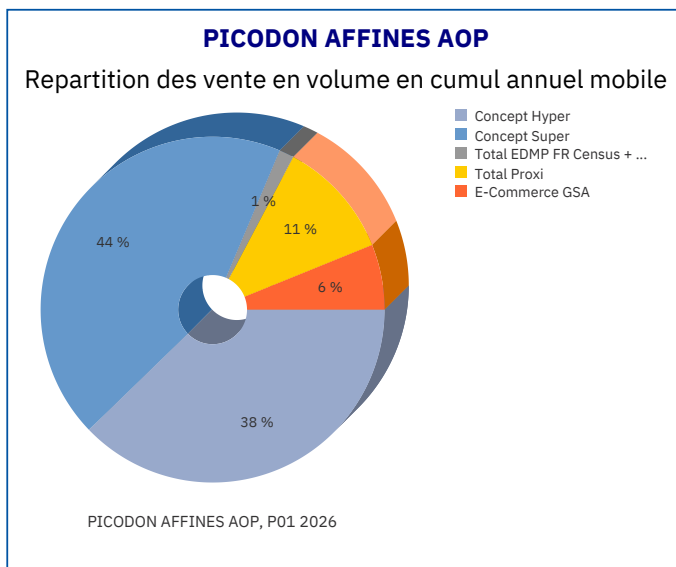
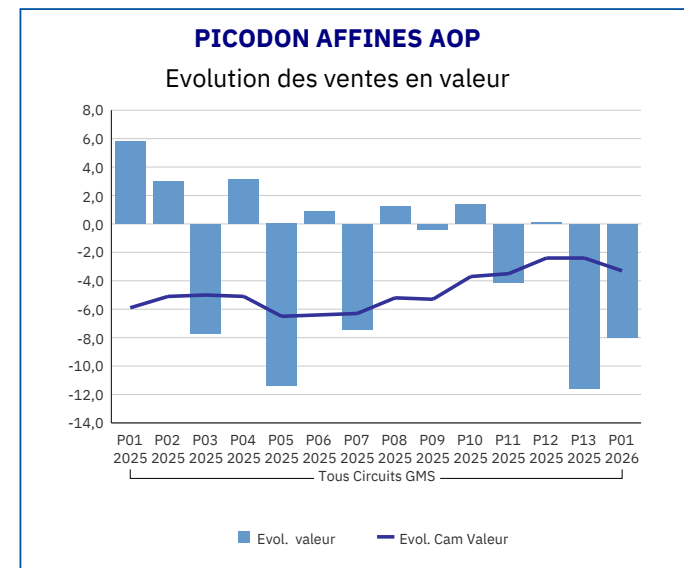
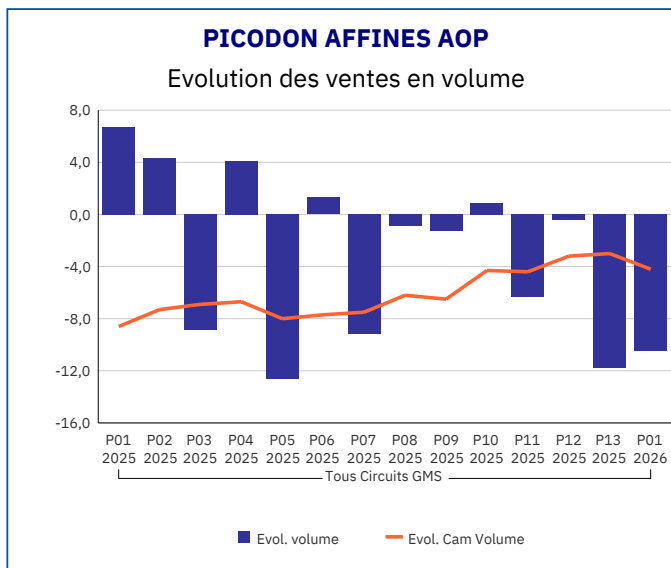
BANON AFFINES AOP

Evolution des prix de vente consommateur



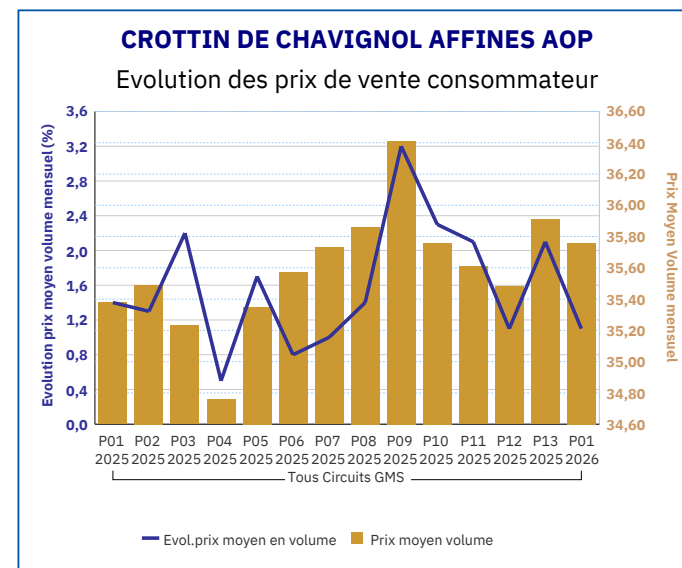
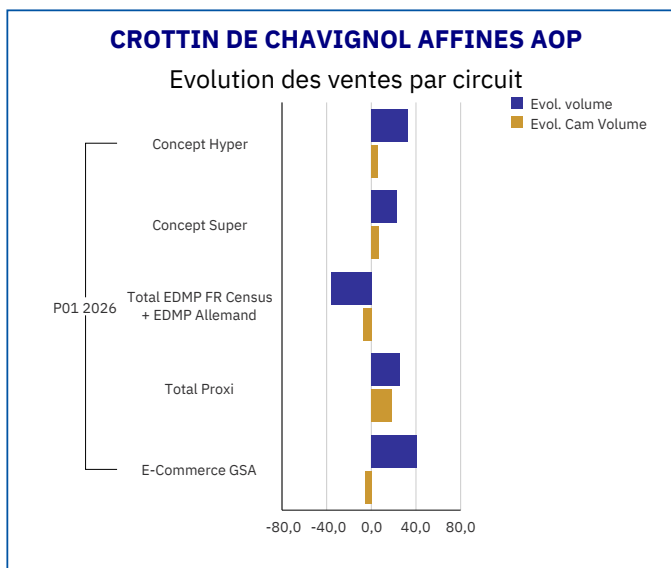
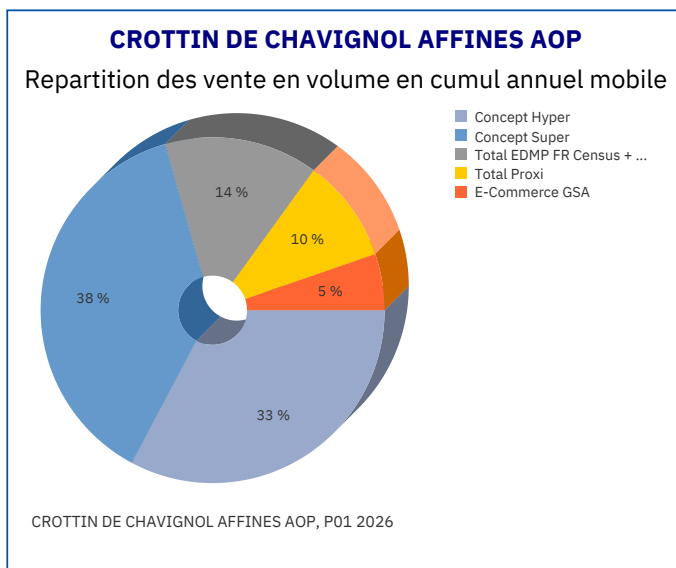
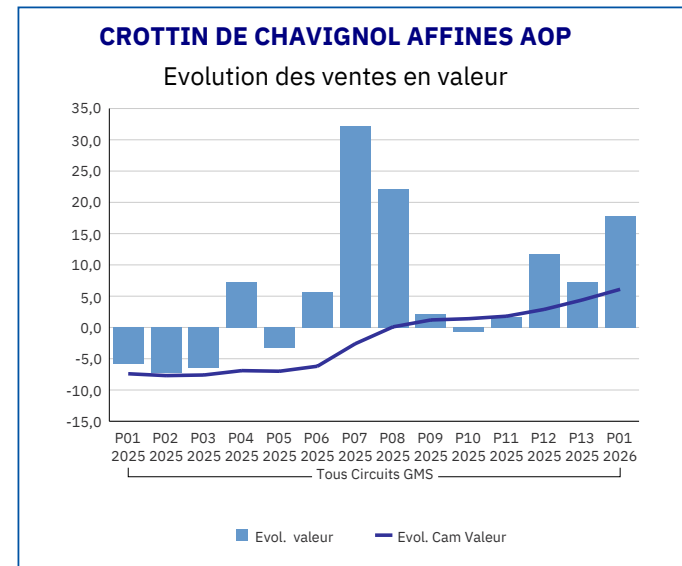
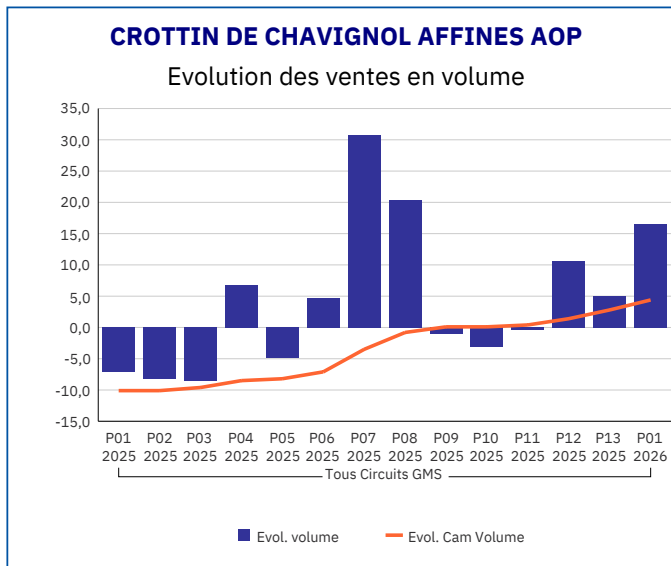
Pour en savoir plus : [Glossaire](#)

PICODON AFFINES AOP	
Tous Circuits GMS	
P01 2026	
Ventes en tonnes	10,73
Evol. volume	-10,50
CAM volume (tonnes)	161,89
Evol. Cam Volume	-4,20
Ventes valeur (k€)	390,58
Evol. valeur	-8,00
CAM Valeur (K€)	5 803,33
Evol. Cam Valeur	-3,30
Prix moyen volume	36,40
Evol.prix moyen en volume	2,80
CAM Prix	35,85
Evol. CAM Prix	0,80



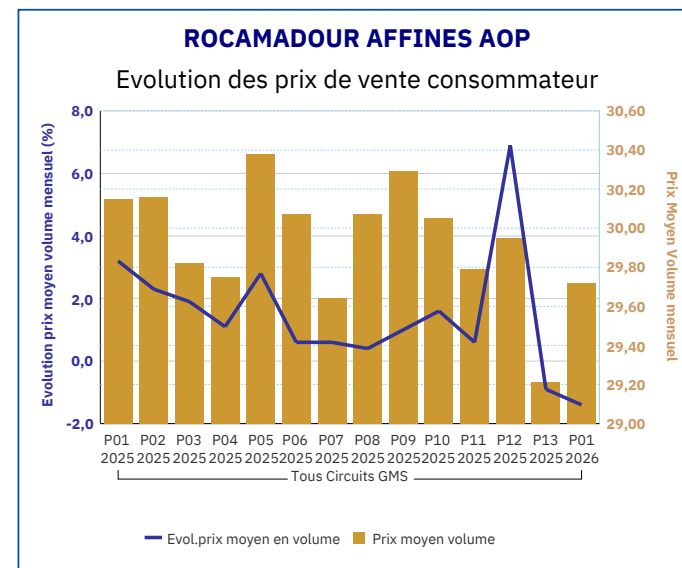
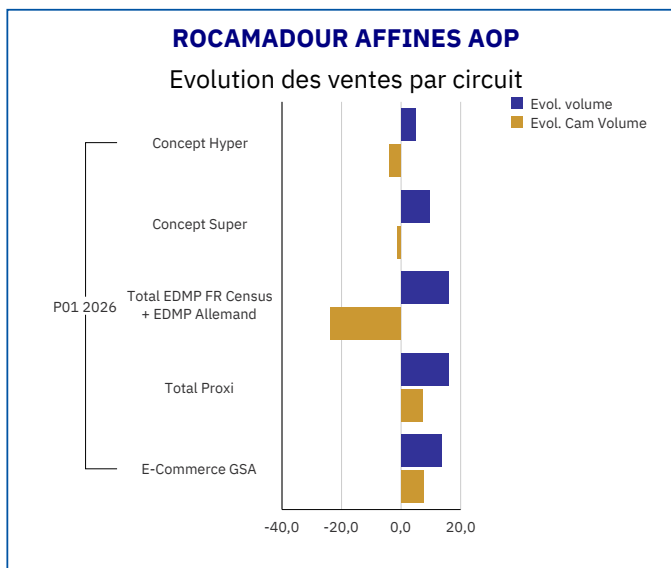
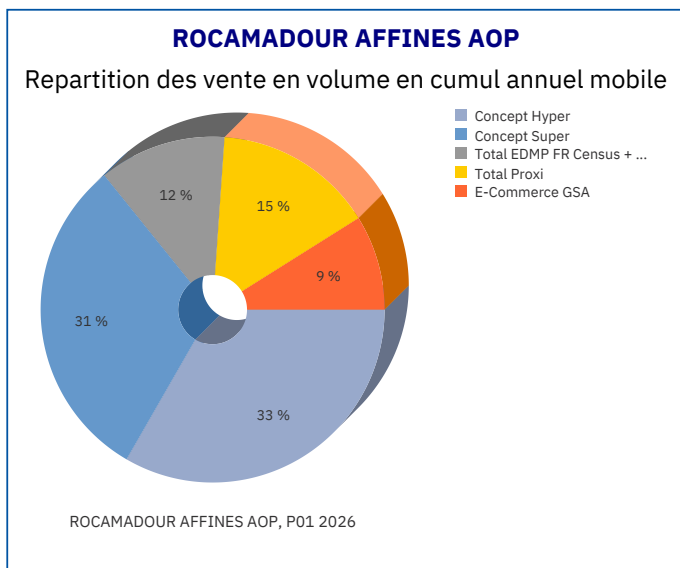
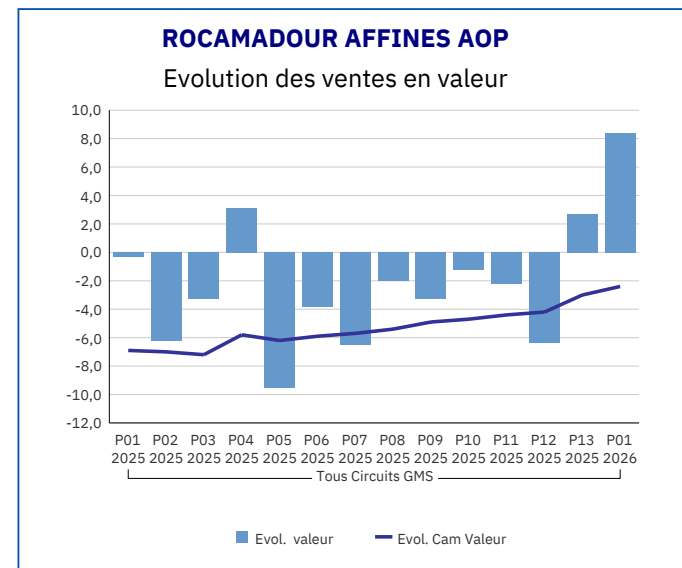
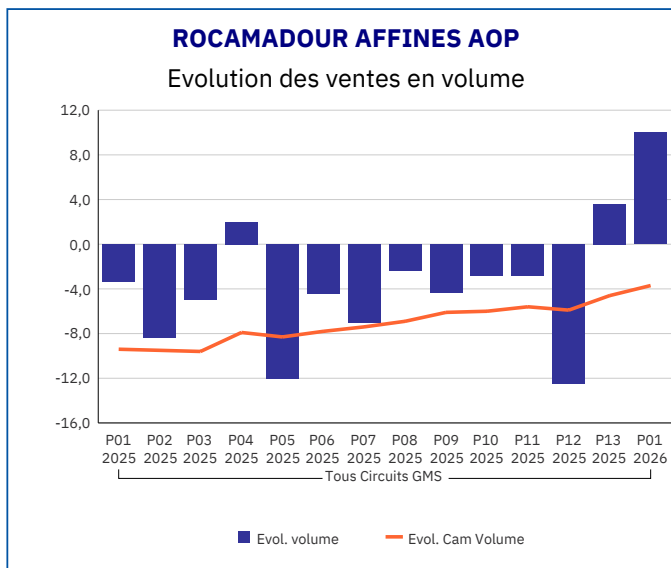
Pour en savoir plus : [Glossaire](#)

CROTTIN DE CHAVIGNOL AFFINES AOP	
Tous Circuits GMS	
P01 2026	
Ventes en tonnes	26,74
Evol. volume	16,50
CAM volume (tonnes)	348,49
Evol. Cam Volume	4,40
Ventes valeur (k€)	956,24
Evol. valeur	17,80
CAM Valeur (K€)	12 404,20
Evol. Cam Valeur	6,10
Prix moyen volume	35,76
Evol.prix moyen en volume	1,10
CAM Prix	35,62
Evol. CAM Prix	1,60



Pour en savoir plus : [Glossaire](#)

ROCAMADOUR AFFINES AOP	
Tous Circuits GMS	
P01 2026	
Ventes en tonnes	52,56
Evol. volume	10,00
CAM volume (tonnes)	702,05
Evol. Cam Volume	-3,70
Ventes valeur (k€)	1 562,04
Evol. valeur	8,40
CAM Valeur (K€)	20 989,75
Evol. Cam Valeur	-2,40
Prix moyen volume	29,72
Evol.prix moyen en volume	-1,40
CAM Prix	29,92
Evol. CAM Prix	1,30



Pour en savoir plus : [Glossaire](#)

PELARDON AFFINES AOP

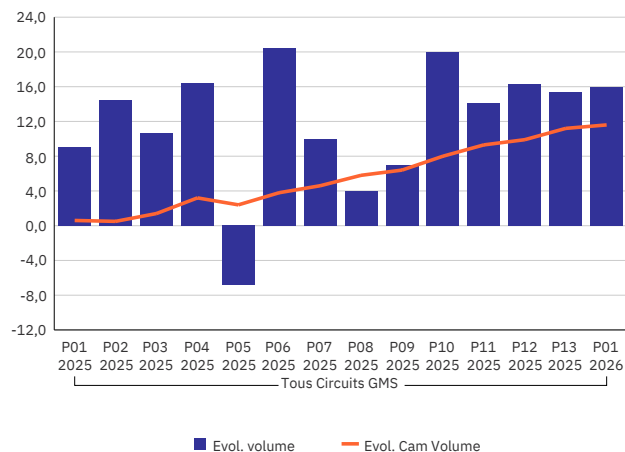
Tous Circuits GMS

P01 2026

Ventes en tonnes	3,23
Evol. volume	15,90
CAM volume (tonnes)	53,09
Evol. Cam Volume	11,60
Ventes valeur (k€)	128,03
Evol. valeur	16,90
CAM Valeur (K€)	2 067,97
Evol. Cam Valeur	14,20
Prix moyen volume	39,69
Evol.prix moyen en volume	0,80
CAM Prix	38,99
Evol. CAM Prix	2,30

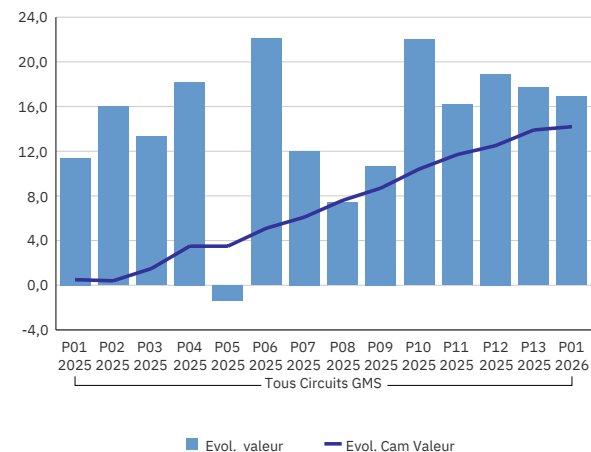
PELARDON AFFINES AOP

Evolution des ventes en volume



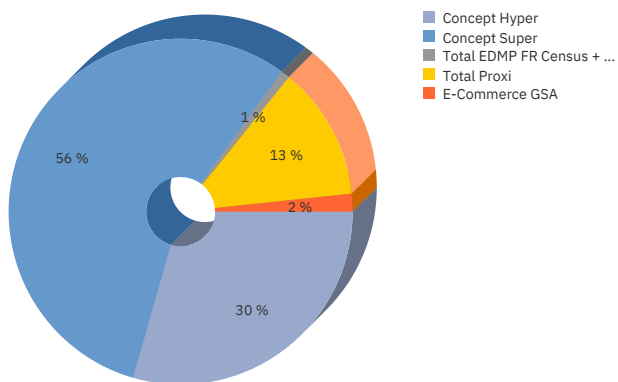
PELARDON AFFINES AOP

Evolution des ventes en valeur



PELARDON AFFINES AOP

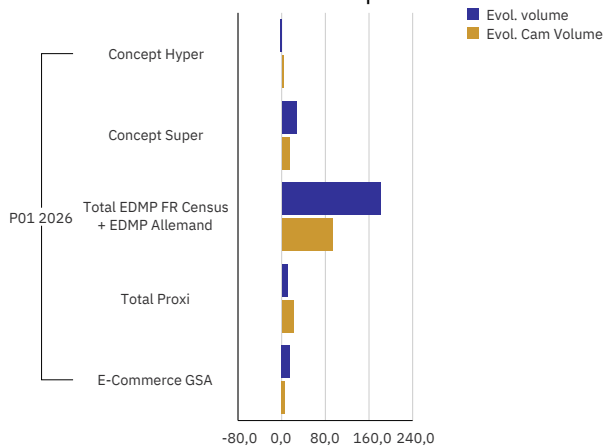
Repartition des vente en volume en cumul annuel mobile



PELARDON AFFINES AOP, P01 2026

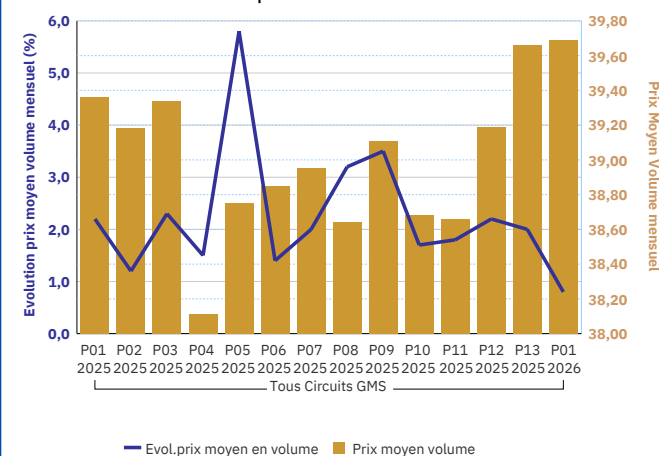
PELARDON AFFINES AOP

Evolution des ventes par circuit



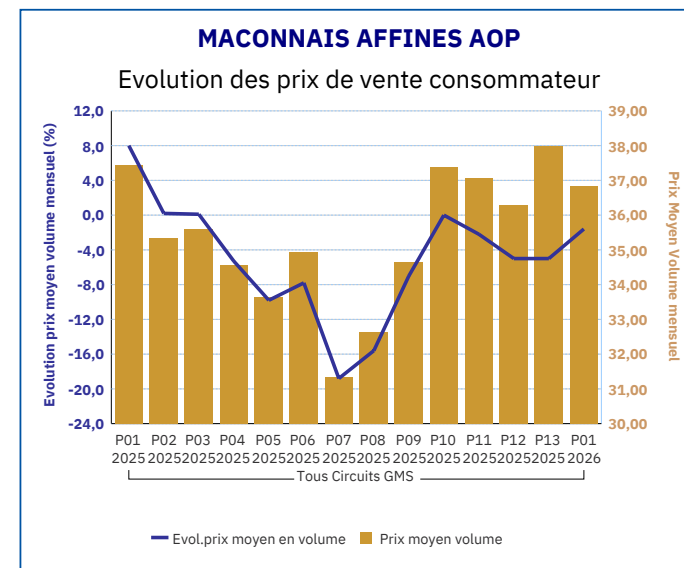
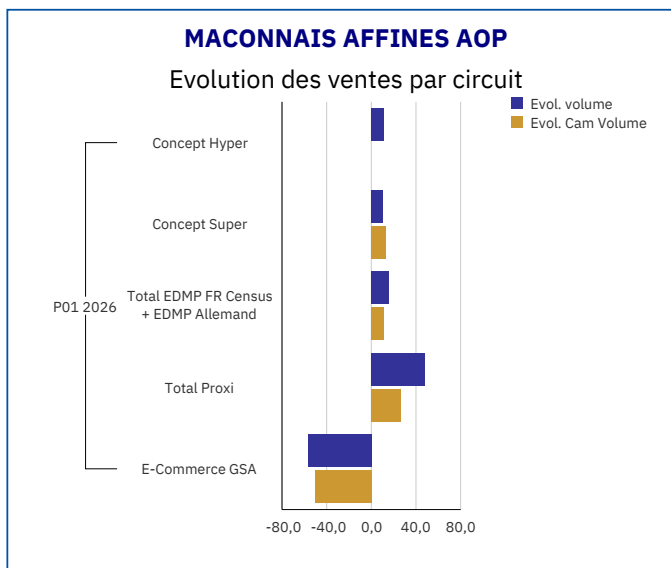
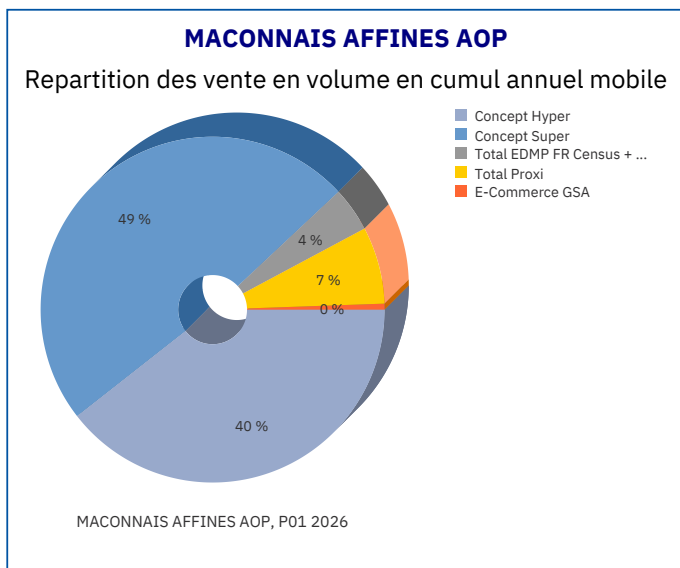
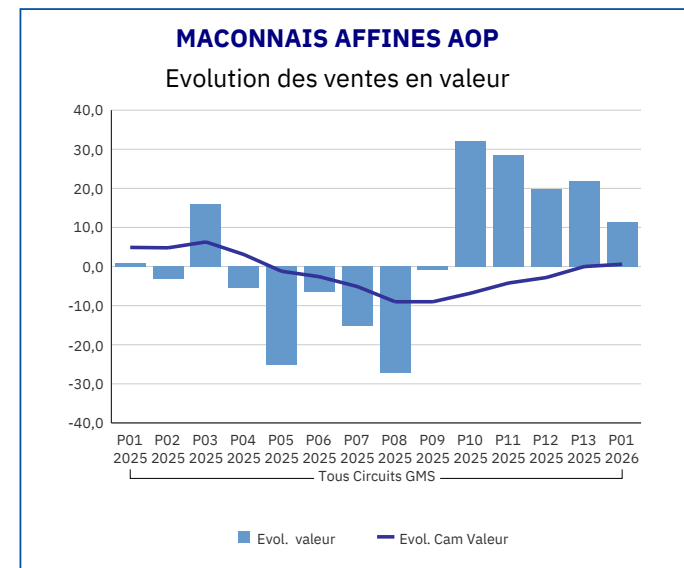
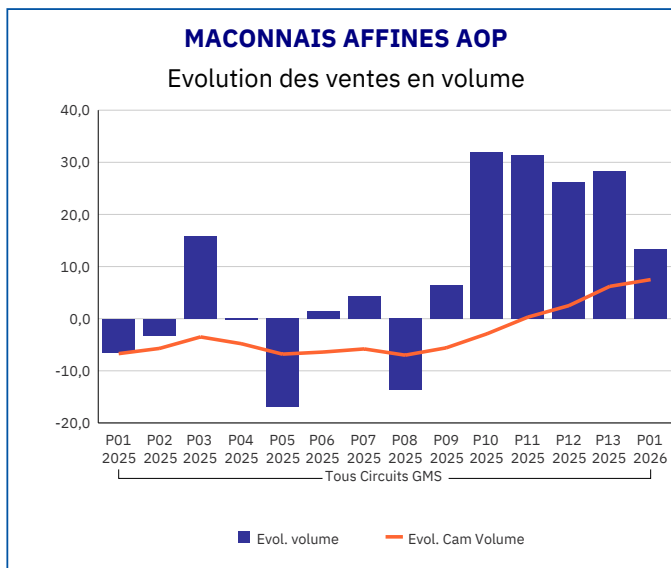
PELARDON AFFINES AOP

Evolution des prix de vente consommateur



Pour en savoir plus : [Glossaire](#)

MACONNAIS AFFINES AOP	
Tous Circuits GMS	
P01 2026	
Ventes en tonnes	0,82
Evol. volume	13,30
CAM volume (tonnes)	12,74
Evol. Cam Volume	7,50
Ventes valeur (k€)	30,30
Evol. valeur	11,50
CAM Valeur (K€)	448,32
Evol. Cam Valeur	0,60
Prix moyen volume	36,84
Evol.prix moyen en volume	-1,60
CAM Prix	35,31
Evol. CAM Prix	-5,80



Pour en savoir plus : [Glossaire](#)

CHAROLAIS AFFINES AOP

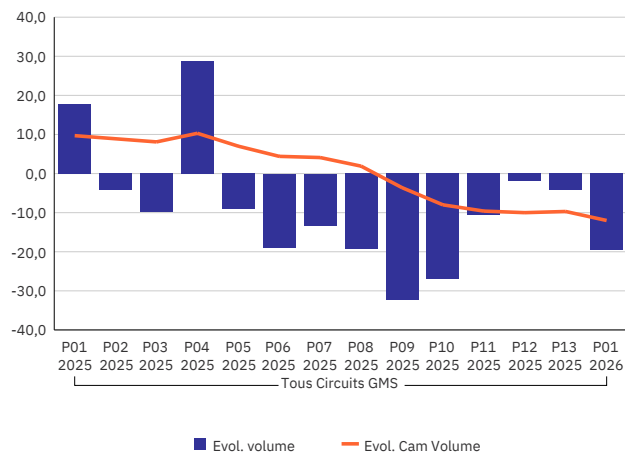
Tous Circuits GMS

P01 2026

Ventes en tonnes	2,46
Evol. volume	-19,50
CAM volume (tonnes)	38,04
Evol. Cam Volume	-12,00
Ventes valeur (k€)	63,10
Evol. valeur	-14,60
CAM Valeur (K€)	958,50
Evol. Cam Valeur	-10,70
Prix moyen volume	25,70
Evol.prix moyen en volume	6,10
CAM Prix	25,24
Evol. CAM Prix	1,90

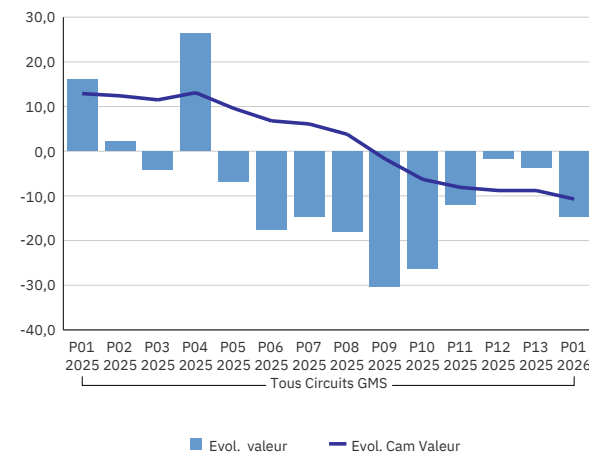
CHAROLAIS AFFINES AOP

Evolution des ventes en volume



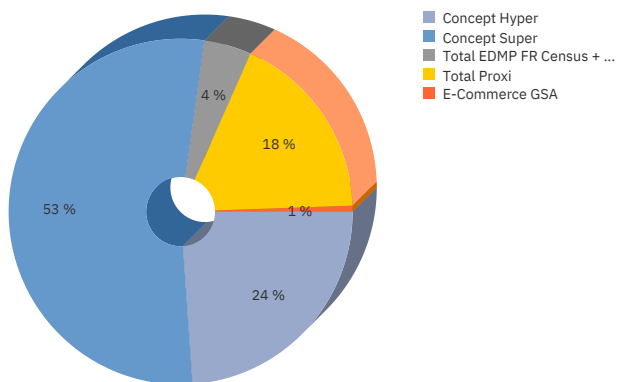
CHAROLAIS AFFINES AOP

Evolution des ventes en valeur



CHAROLAIS AFFINES AOP

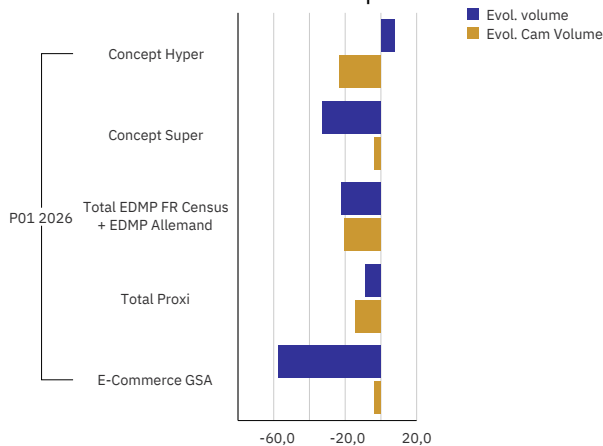
Repartition des vente en volume en cumul annuel mobile



CHAROLAIS AFFINES AOP, P01 2026

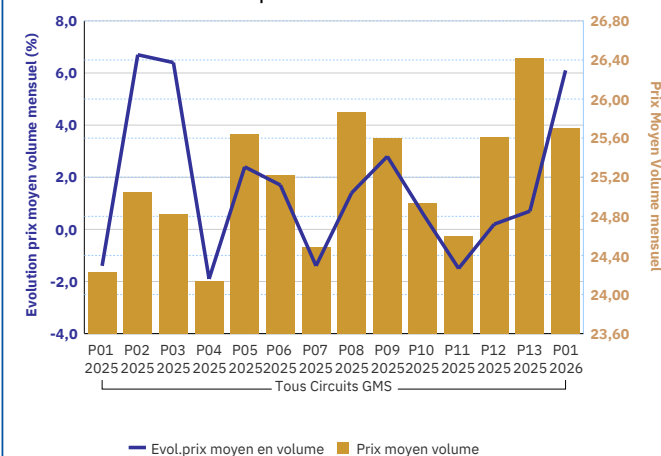
CHAROLAIS AFFINES AOP

Evolution des ventes par circuit



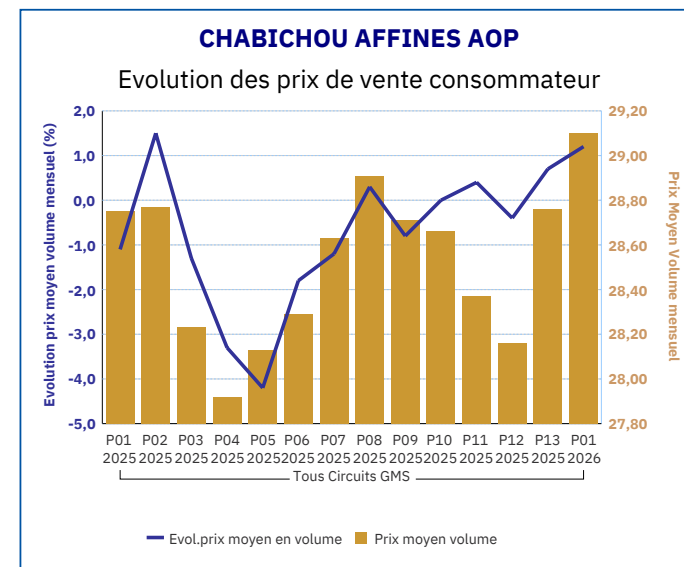
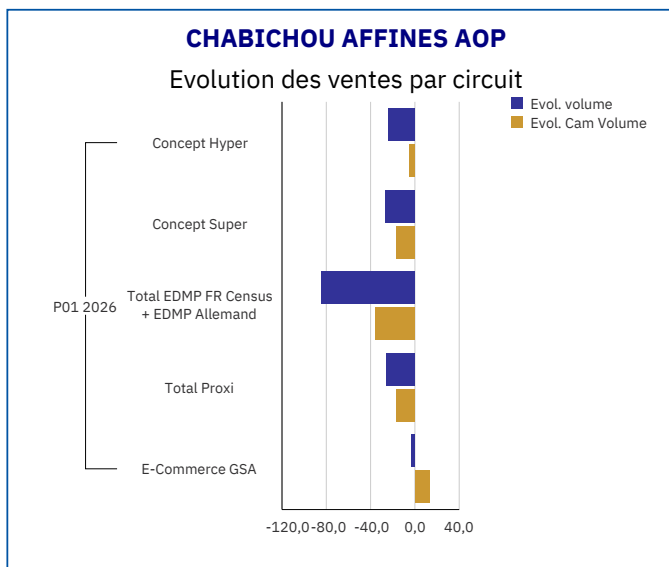
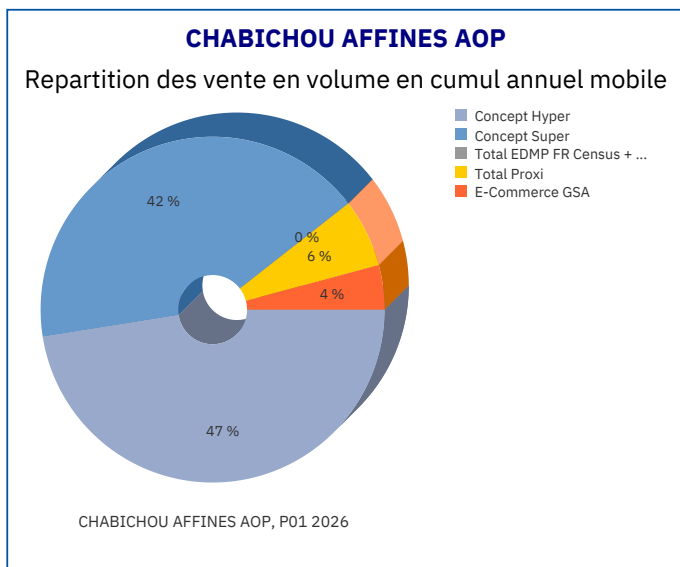
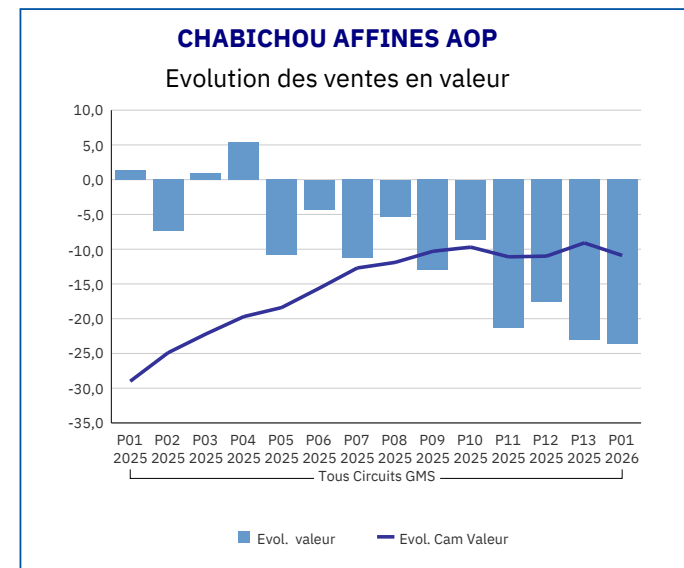
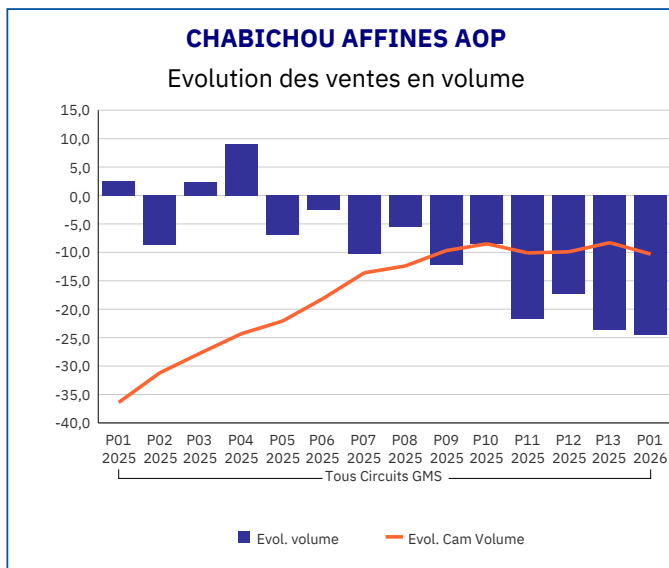
CHAROLAIS AFFINES AOP

Evolution des prix de vente consommateur



Pour en savoir plus : [Glossaire](#)

CHABICHOU AFFINES AOP	
Tous Circuits GMS	
P01 2026	
Ventes en tonnes	4,66
Evol. volume	-24,50
CAM volume (tonnes)	74,68
Evol. Cam Volume	-10,30
Ventes valeur (k€)	135,61
Evol. valeur	-23,60
CAM Valeur (K€)	2 128,17
Evol. Cam Valeur	-10,90
Prix moyen volume	29,10
Evol.prix moyen en volume	1,20
CAM Prix	28,51
Evol. CAM Prix	-0,70



Pour en savoir plus : [Glossaire](#)

SELLES SUR CHER AFFINES AOP

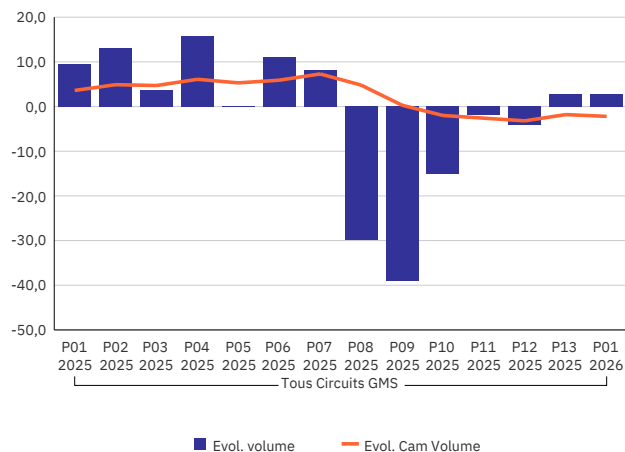
Tous Circuits GMS

P01 2026

Ventes en tonnes	43,69
Evol. volume	2,90
CAM volume (tonnes)	558,19
Evol. Cam Volume	-2,20
Ventes valeur (k€)	1 158,67
Evol. valeur	5,50
CAM Valeur (K€)	14 677,15
Evol. Cam Valeur	-2,50
Prix moyen volume	26,52
Evol.prix moyen en volume	2,50
CAM Prix	26,33
Evol. CAM Prix	-0,30

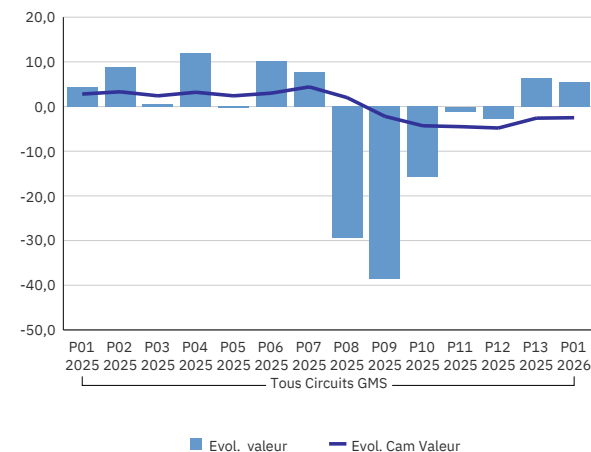
SELLES SUR CHER AFFINES AOP

Evolution des ventes en volume



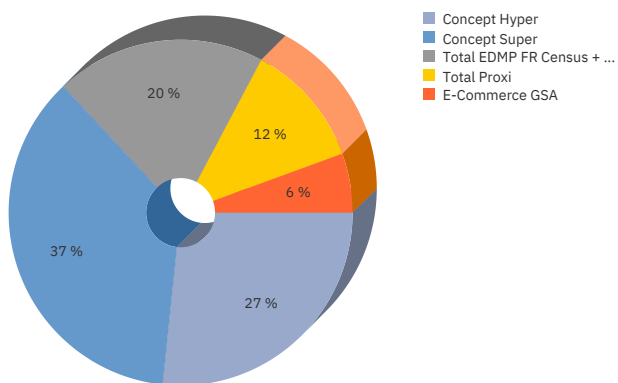
SELLES SUR CHER AFFINES AOP

Evolution des ventes en valeur



SELLES SUR CHER AFFINES AOP

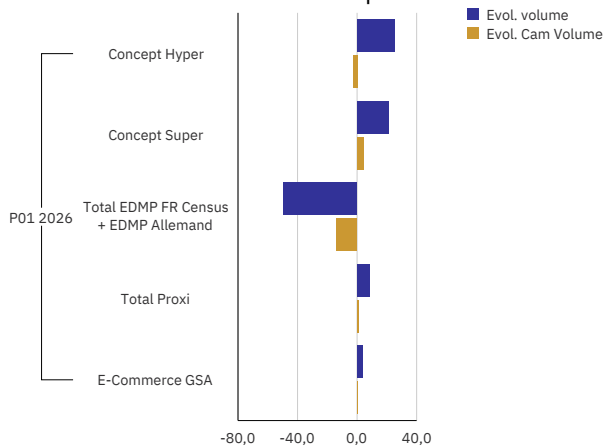
Repartition des vente en volume en cumul annuel mobile



SELLES SUR CHER AFFINES AOP, P01 2026

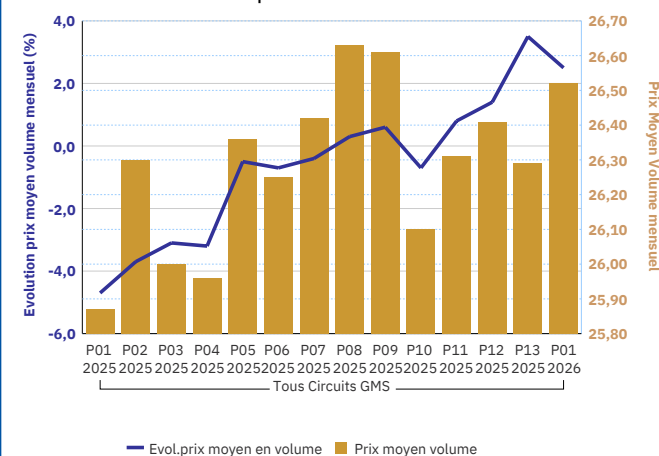
SELLES SUR CHER AFFINES AOP

Evolution des ventes par circuit



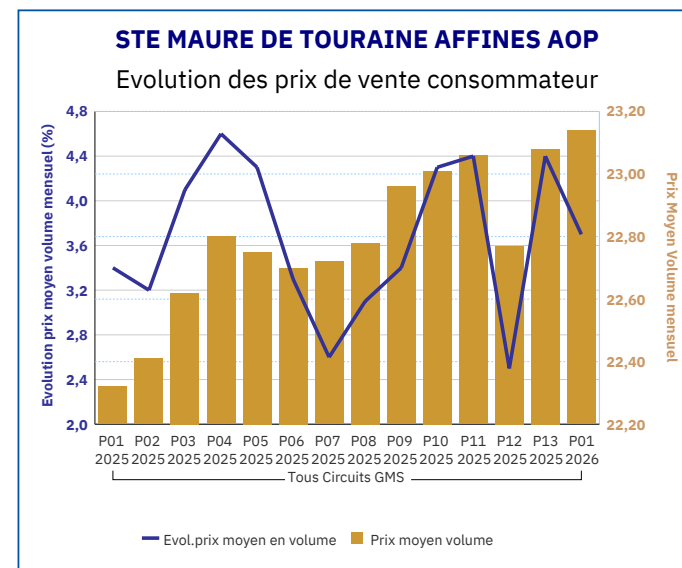
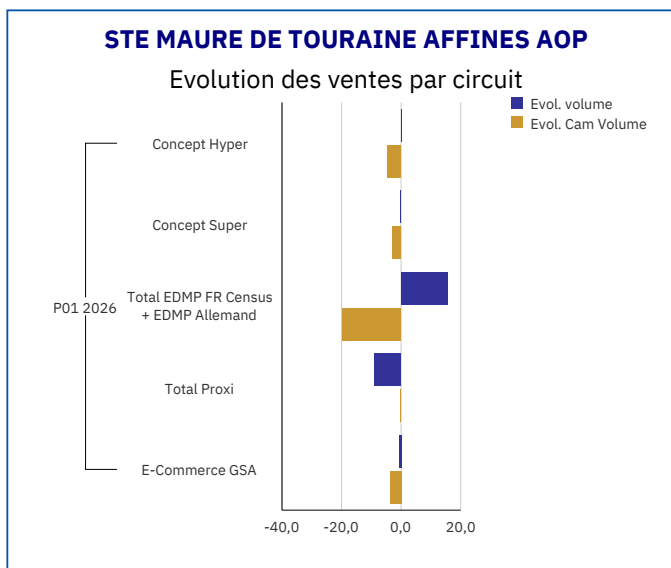
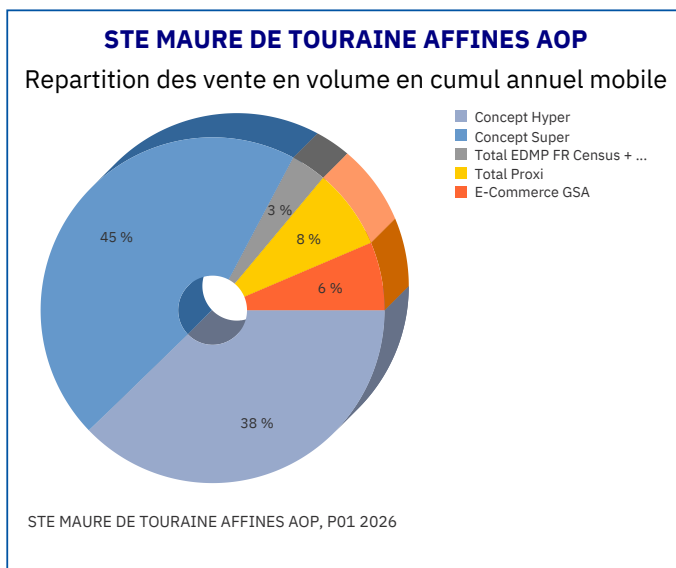
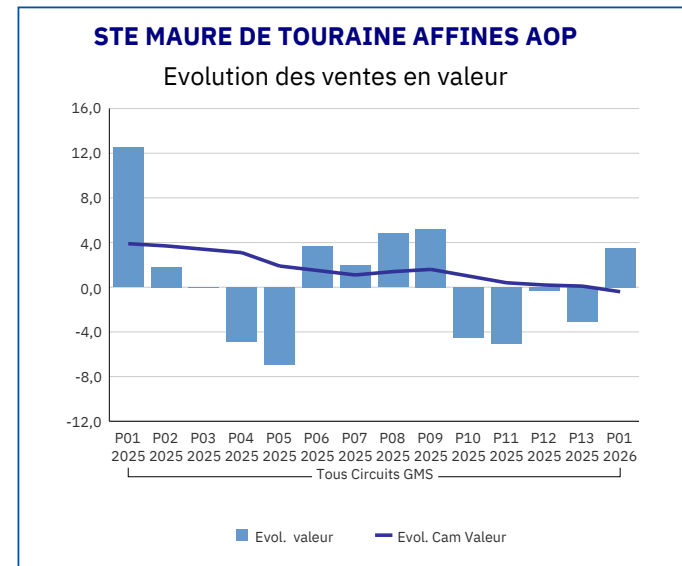
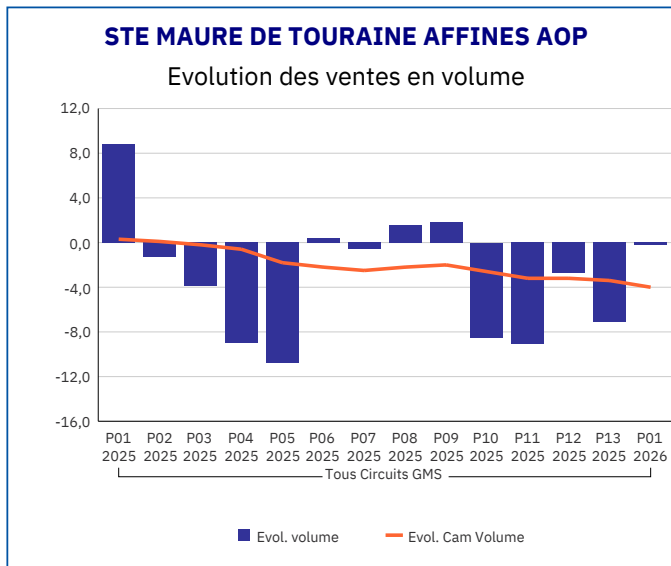
SELLES SUR CHER AFFINES AOP

Evolution des prix de vente consommateur



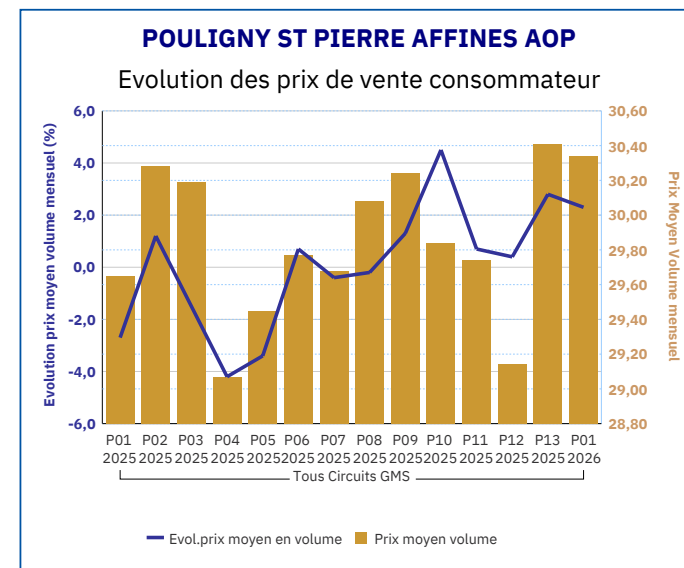
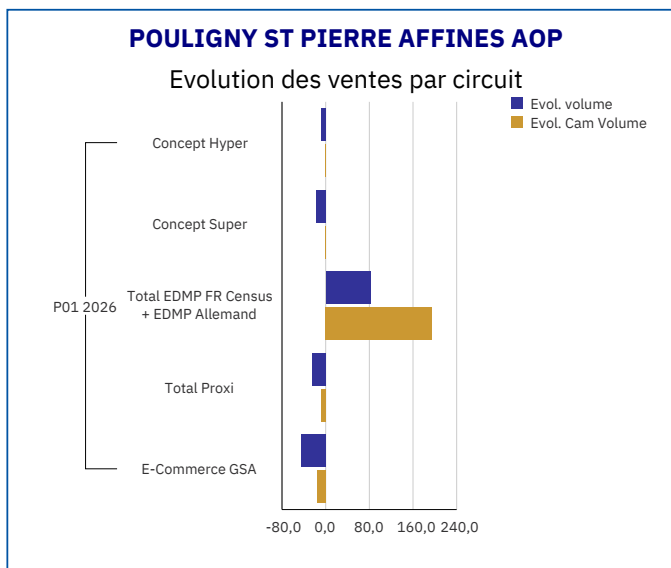
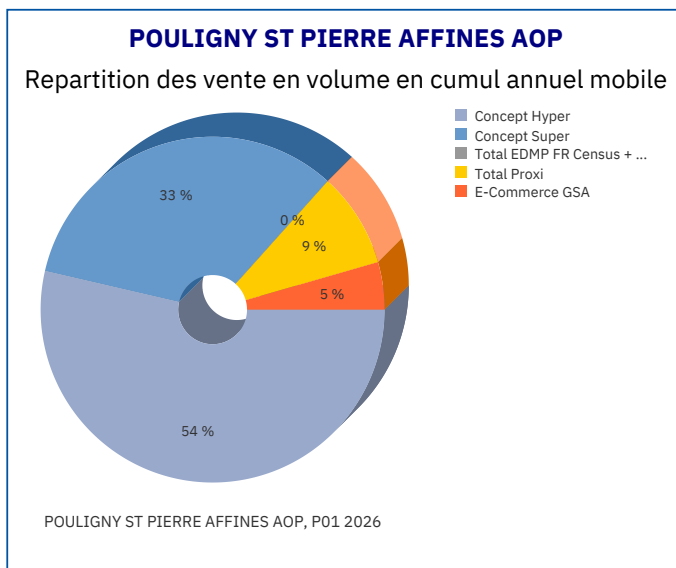
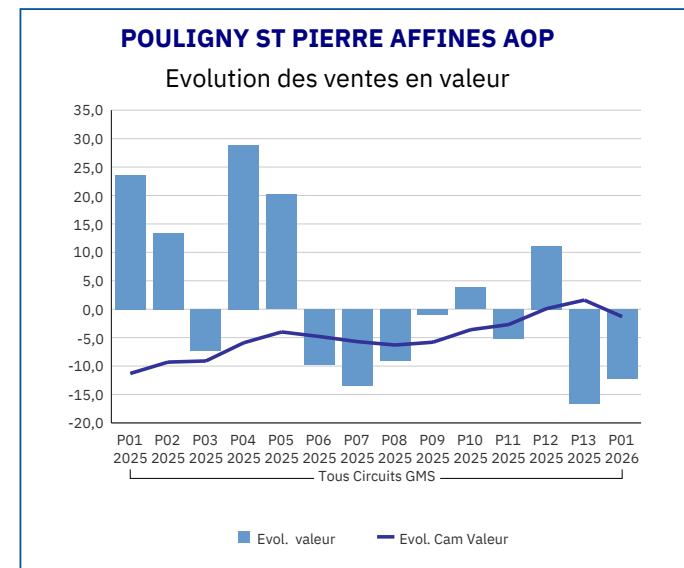
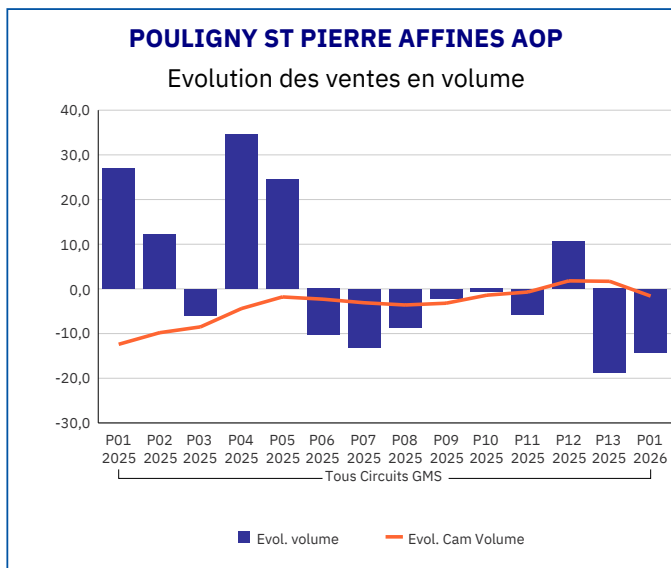
Pour en savoir plus : [Glossaire](#)

STE MAURE DE TOURAINE AFFINES AOP	
Tous Circuits GMS	
P01 2026	
Ventes en tonnes	57,68
Evol. volume	-0,20
CAM volume (tonnes)	794,23
Evol. Cam Volume	-4,00
Ventes valeur (k€)	1 335,01
Evol. valeur	3,50
CAM Valeur (K€)	18 136,82
Evol. Cam Valeur	-0,40
Prix moyen volume	23,14
Evol.prix moyen en volume	3,70
CAM Prix	22,83
Evol. CAM Prix	3,70



Pour en savoir plus : [Glossaire](#)

POULIGNY ST PIERRE AFFINES AOP	
Tous Circuits GMS	
P01 2026	
Ventes en tonnes	2,31
Evol. volume	-14,30
CAM volume (tonnes)	28,58
Evol. Cam Volume	-1,60
Ventes valeur (k€)	70,08
Evol. valeur	-12,30
CAM Valeur (K€)	853,34
Evol. Cam Valeur	-1,30
Prix moyen volume	30,34
Evol.prix moyen en volume	2,30
CAM Prix	29,83
Evol. CAM Prix	0,20



Pour en savoir plus : [Glossaire](#)

NON SIQO FROMAGE DE CHEVRE LS

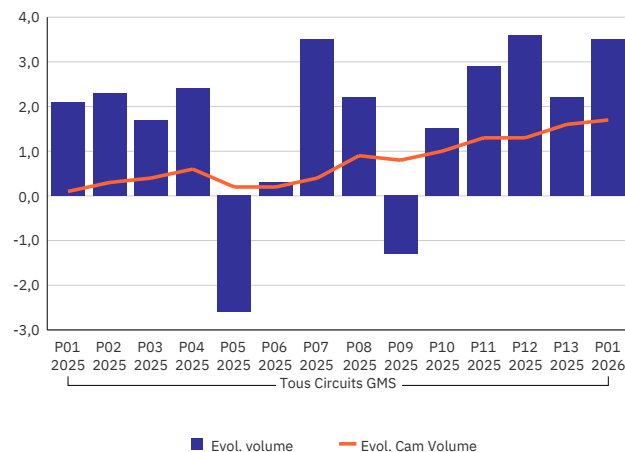
Tous Circuits GMS

P01 2026

Ventes en tonnes	3 665,71
Evol. volume	3,50
CAM volume (tonnes)	48 499,81
Evol. Cam Volume	1,70
Ventes valeur (k€)	47 155,91
Evol. valeur	2,90
CAM Valeur (K€)	628 920,18
Evol. Cam Valeur	1,30
Prix moyen volume	12,86
Evol.prix moyen en volume	-0,50
CAM Prix	12,97
Evol. CAM Prix	-0,30

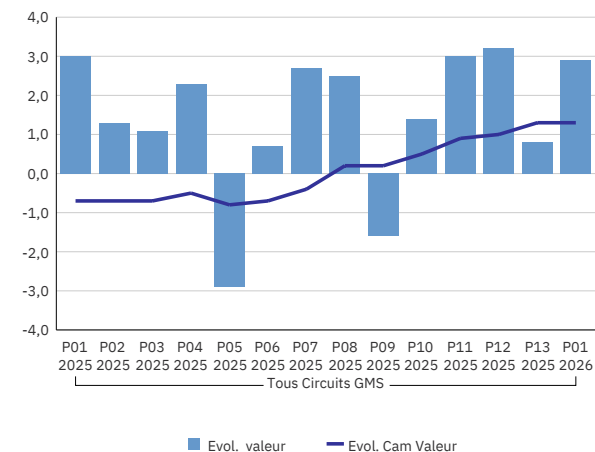
NON SIQO FROMAGE DE CHEVRE LS

Evolution des ventes en volume



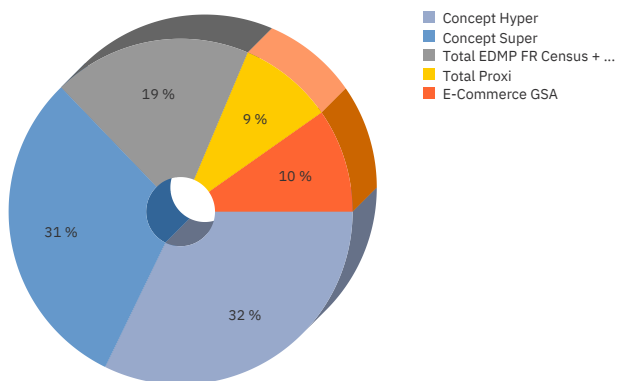
NON SIQO FROMAGE DE CHEVRE LS

Evolution des ventes en valeur



NON SIQO FROMAGE DE CHEVRE LS

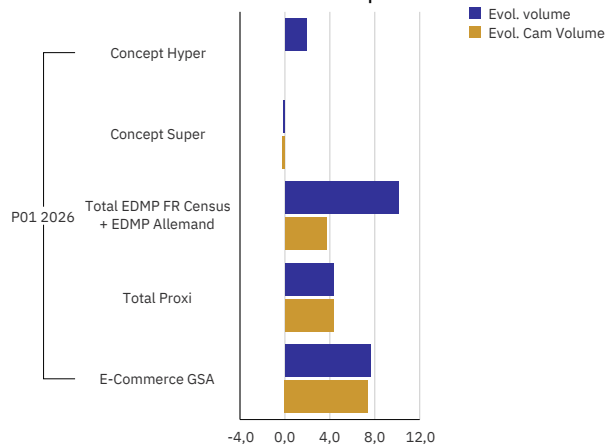
Repartition des vente en volume en cumul annuel mobile



NON SIQO FROMAGE DE CHEVRE LS, P01 2026

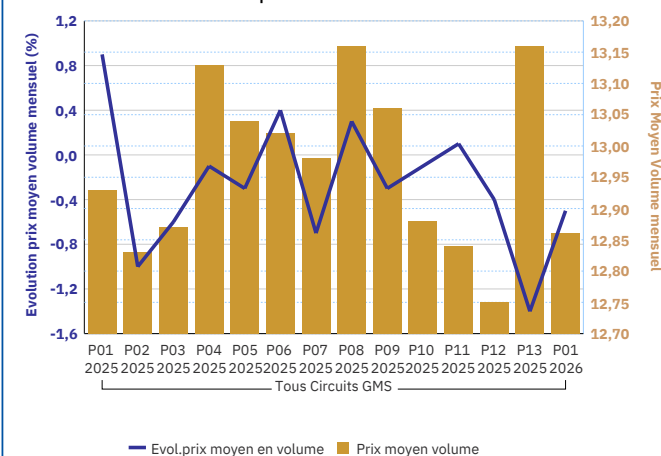
NON SIQO FROMAGE DE CHEVRE LS

Evolution des ventes par circuit



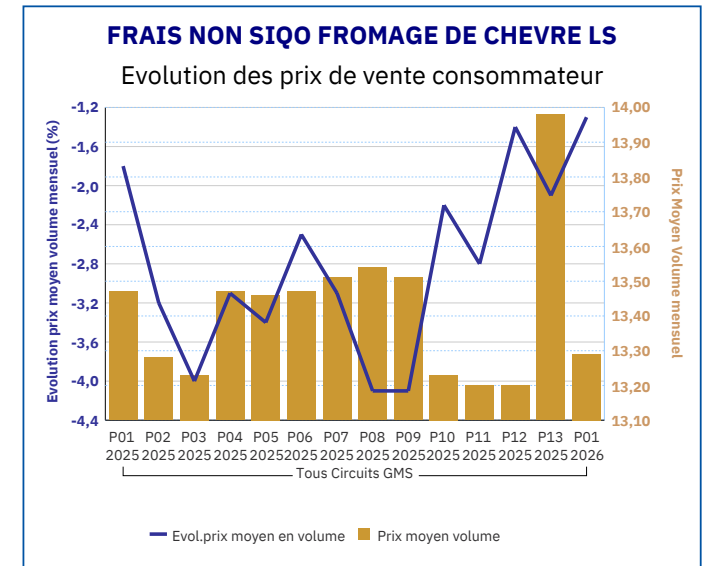
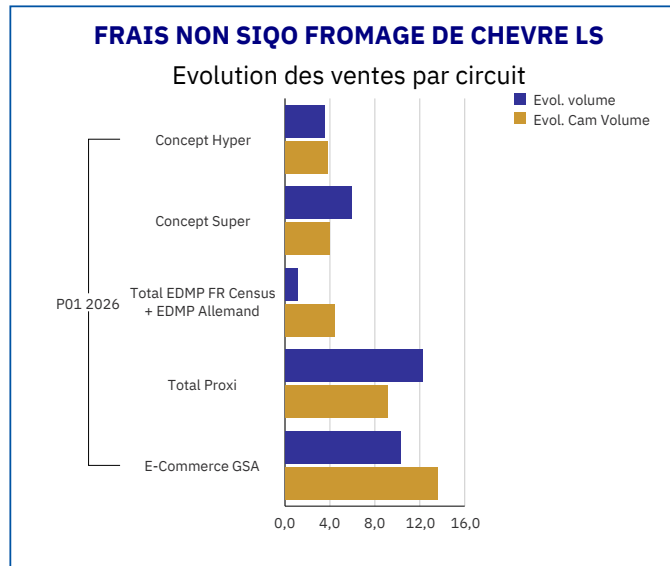
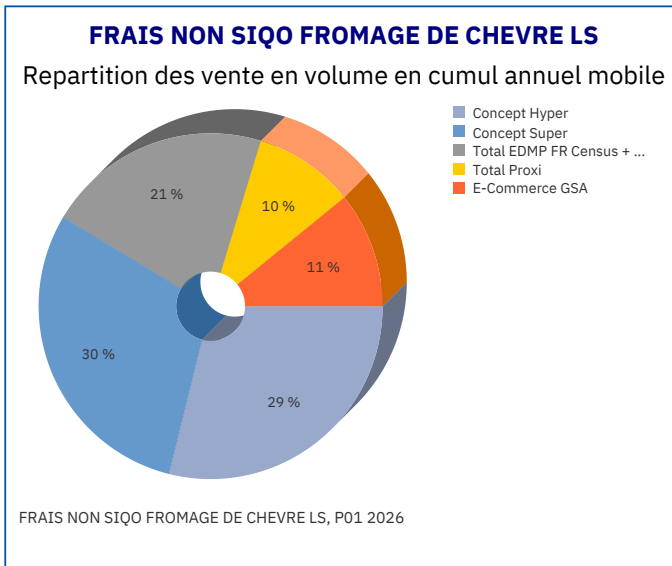
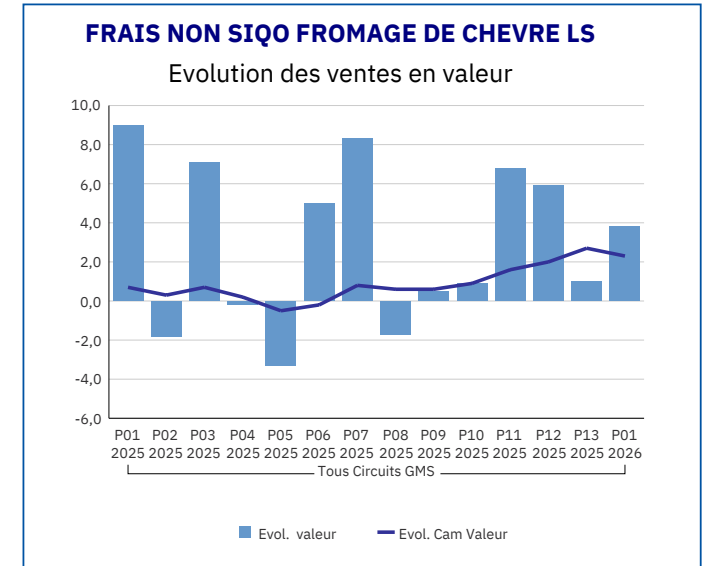
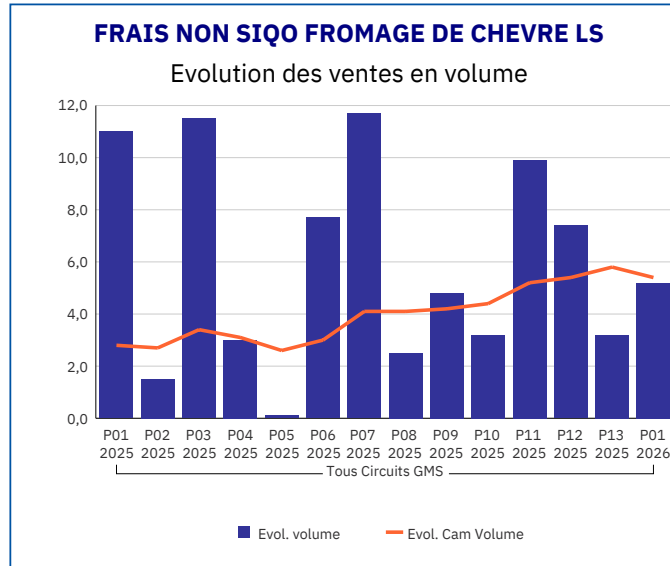
NON SIQO FROMAGE DE CHEVRE LS

Evolution des prix de vente consommateur



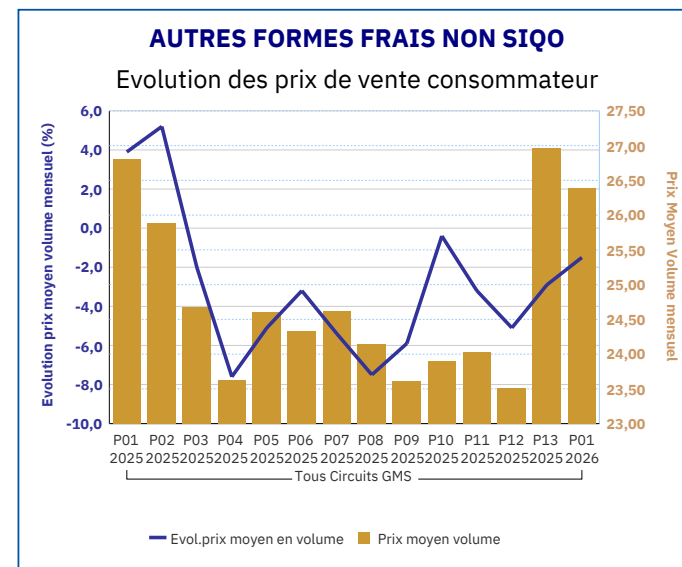
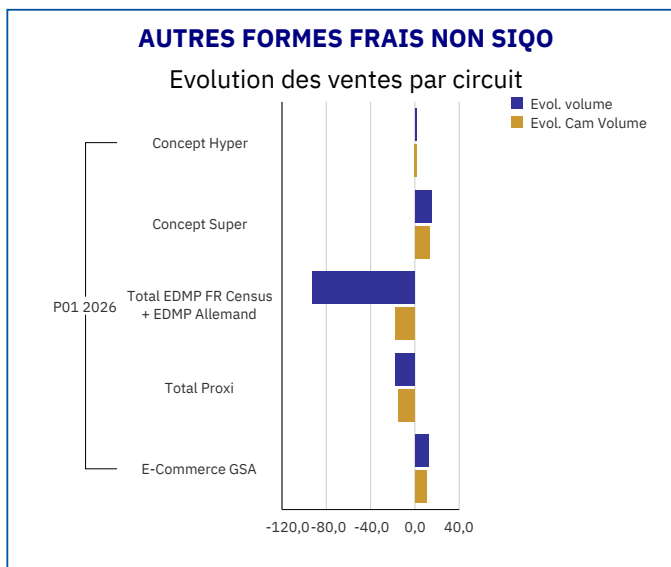
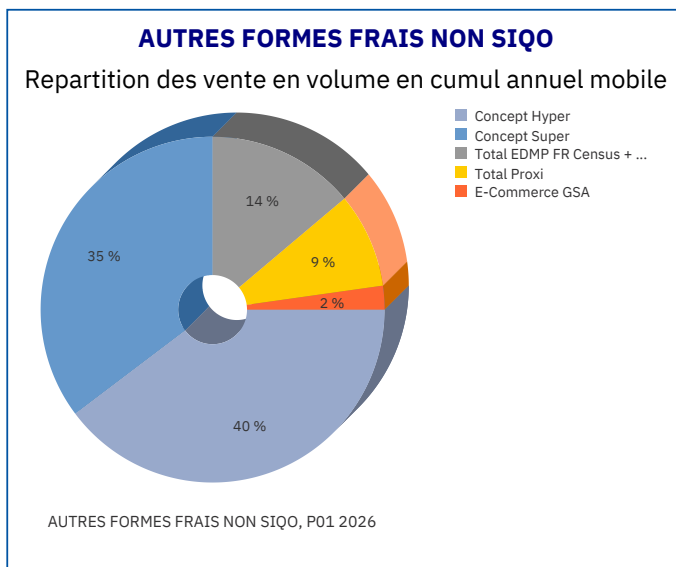
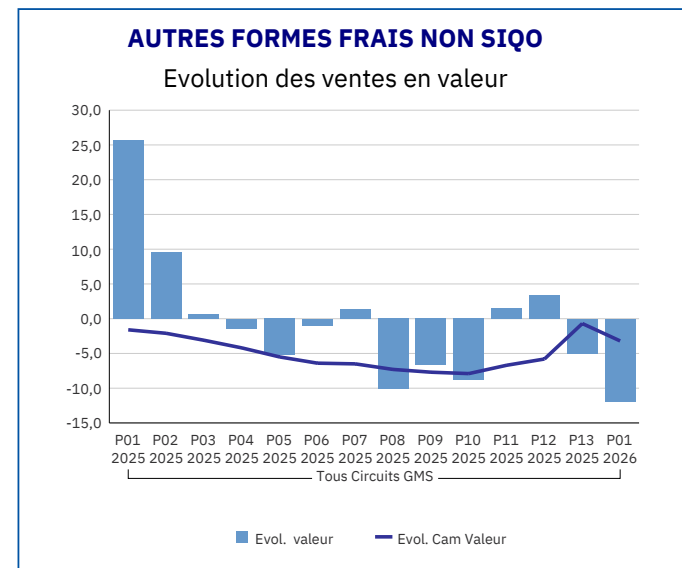
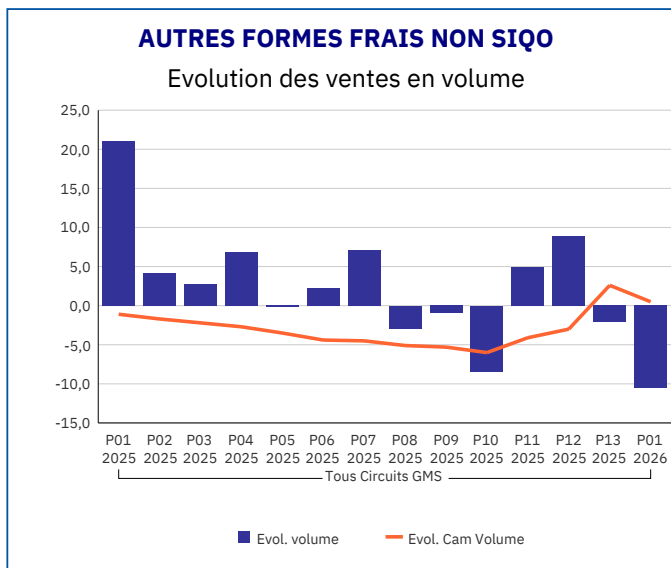
Pour en savoir plus : [Glossaire](#)

FRAIS NON SIQO FROMAGE DE CHEVRE LS	
Tous Circuits GMS	
P01 2026	
Ventes en tonnes	538,43
Evol. volume	5,20
CAM volume (tonnes)	7 359,45
Evol. Cam Volume	5,40
Ventes valeur (k€)	7 155,81
Evol. valeur	3,80
CAM Valeur (K€)	98 746,16
Evol. Cam Valeur	2,30
Prix moyen volume	13,29
Evol.prix moyen en volume	-1,30
CAM Prix	13,41
Evol. CAM Prix	-2,90



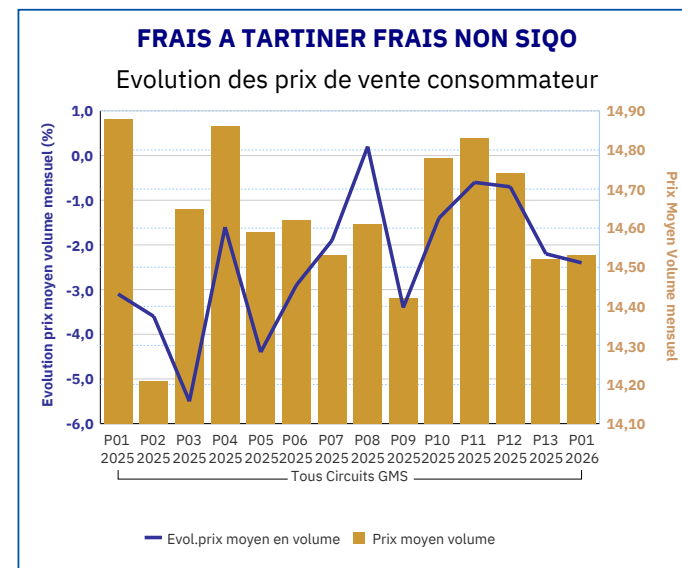
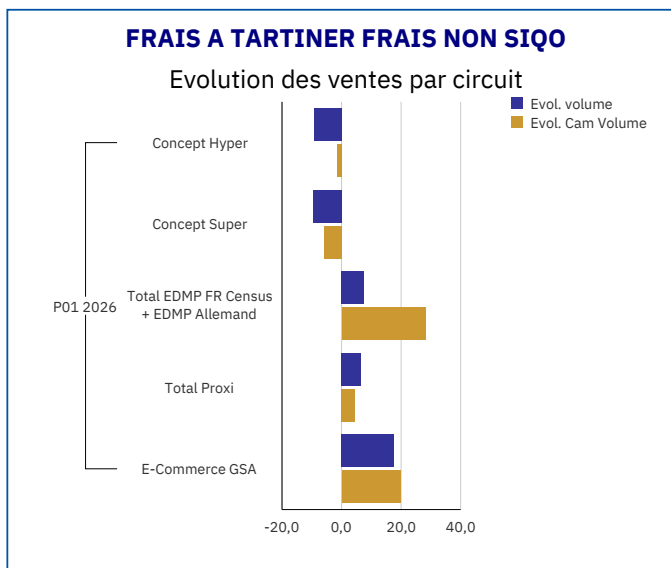
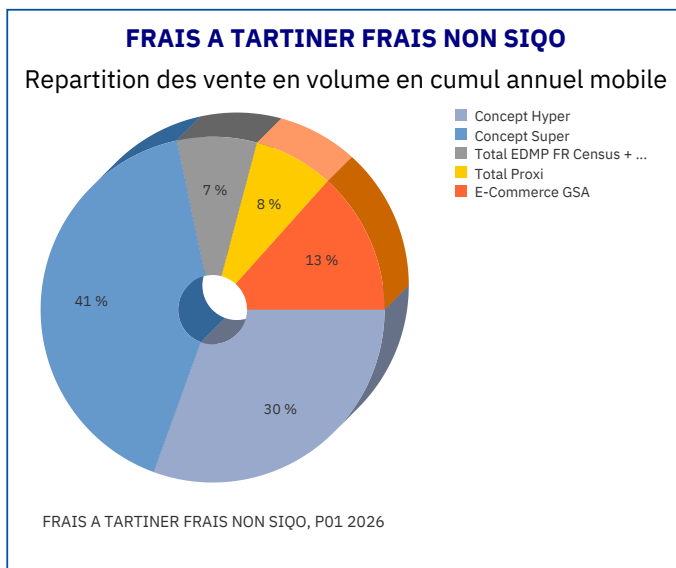
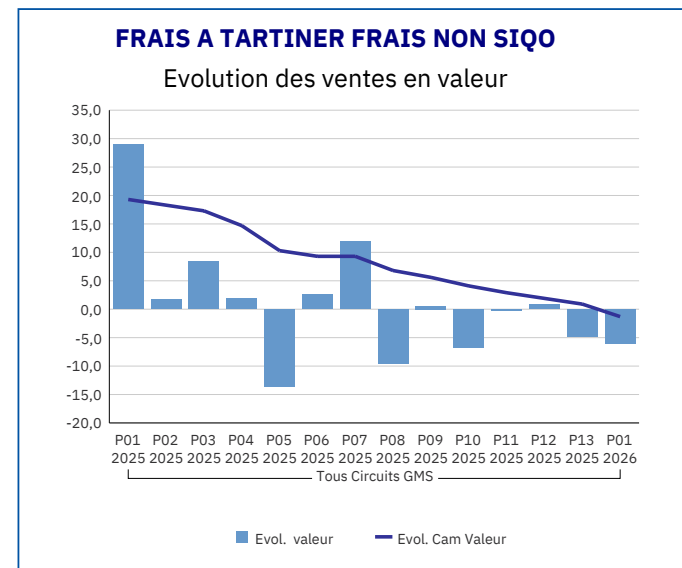
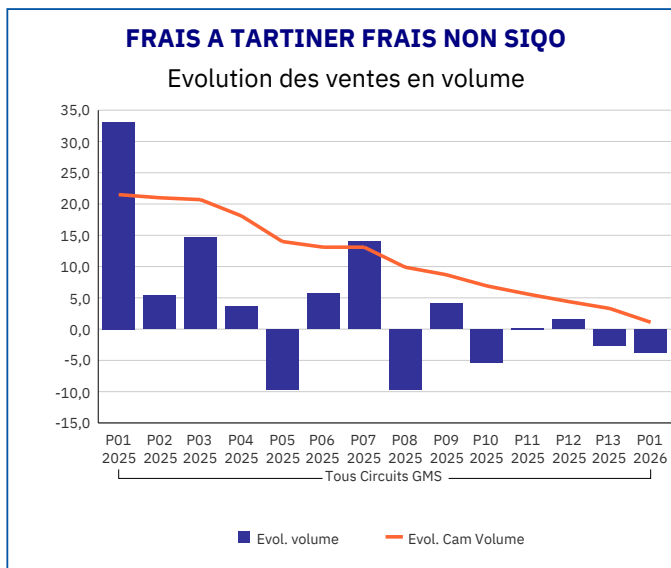
Pour en savoir plus : [Glossaire](#)

AUTRES FORMES FRAIS NON SIQO	
Tous Circuits GMS	
P01 2026	
Ventes en tonnes	8,07
Evol. volume	-10,50
CAM volume (tonnes)	122,84
Evol. Cam Volume	0,50
Ventes valeur (k€)	212,90
Evol. valeur	-11,90
CAM Valeur (K€)	3 041,04
Evol. Cam Valeur	-3,20
Prix moyen volume	26,39
Evol.prix moyen en volume	-1,50
CAM Prix	24,53
Evol. CAM Prix	-3,70



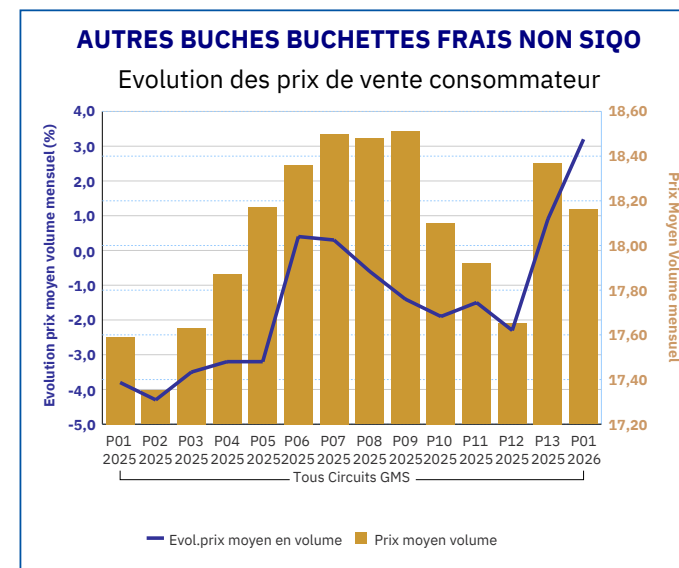
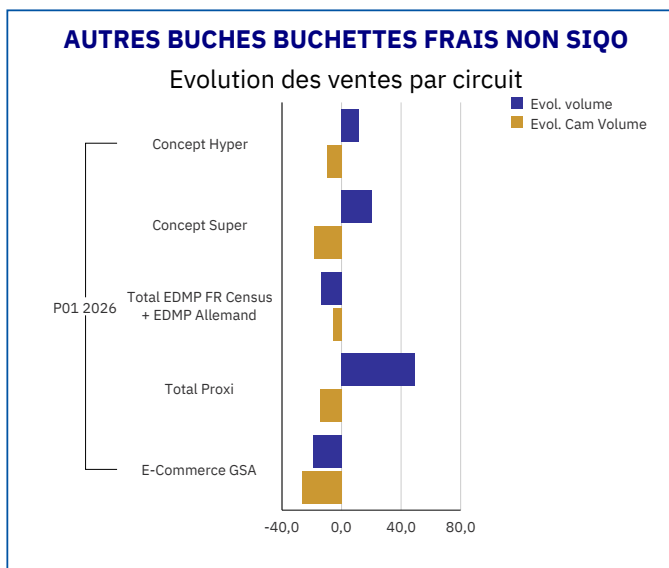
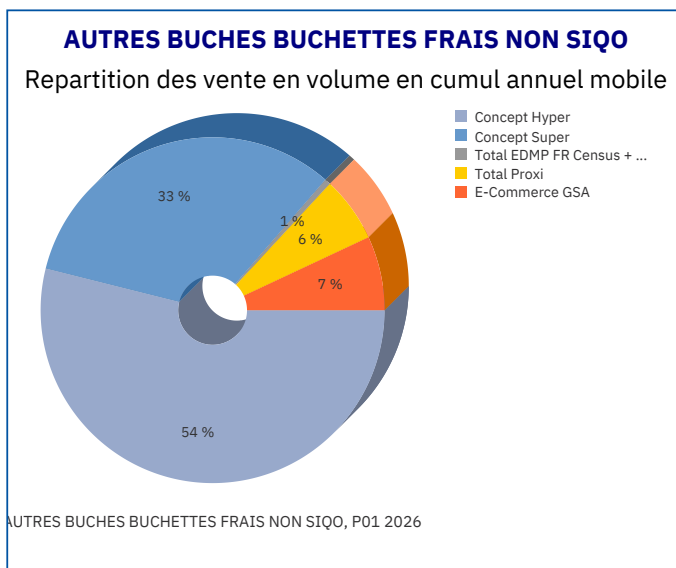
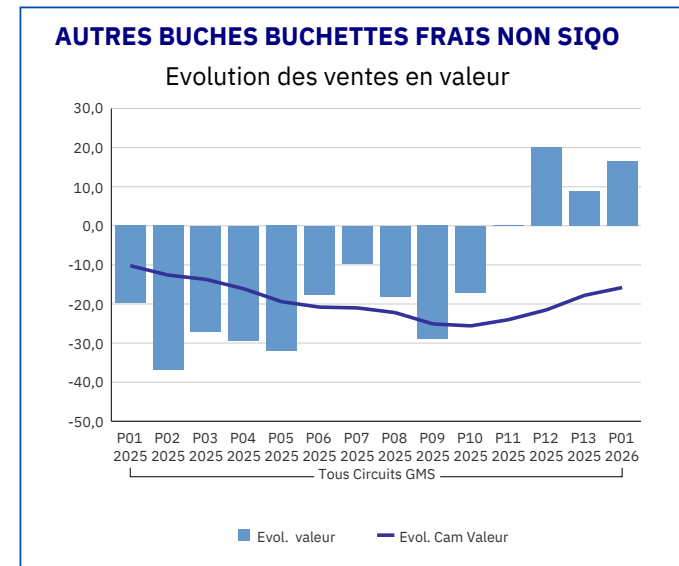
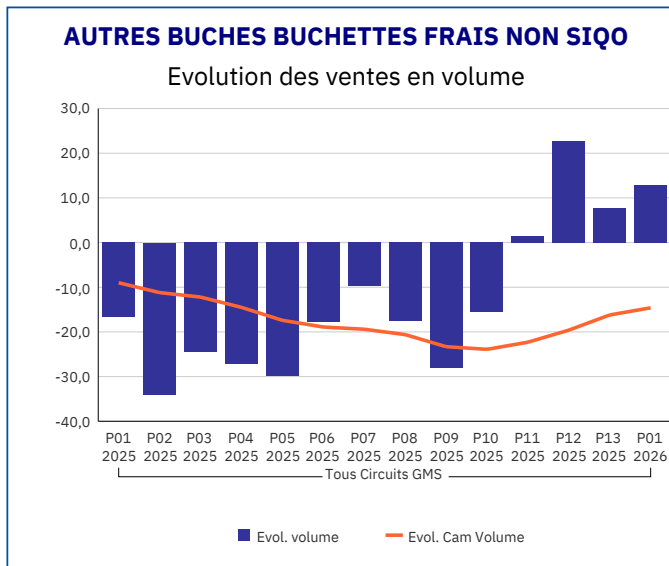
Pour en savoir plus : [Glossaire](#)

FRAIS A TARTINER FRAIS NON SIQO	
Tous Circuits GMS	
P01 2026	
Ventes en tonnes	51,00
Evol. volume	-3,80
CAM volume (tonnes)	701,14
Evol. Cam Volume	1,10
Ventes valeur (k€)	741,23
Evol. valeur	-6,10
CAM Valeur (K€)	10 241,72
Evol. Cam Valeur	-1,30
Prix moyen volume	14,53
Evol.prix moyen en volume	-2,40
CAM Prix	14,60
Evol. CAM Prix	-2,40



Pour en savoir plus : [Glossaire](#)

AUTRES BUCHES BUCHETTES FRAIS NON SIQO	
Tous Circuits GMS	
P01 2026	
Ventes en tonnes	24,37
Evol. volume	12,90
CAM volume (tonnes)	331,32
Evol. Cam Volume	-14,60
Ventes valeur (k€)	442,65
Evol. valeur	16,60
CAM Valeur (K€)	5 998,75
Evol. Cam Valeur	-15,80
Prix moyen volume	18,16
Evol.prix moyen en volume	3,20
CAM Prix	18,07
Evol. CAM Prix	-1,40



Pour en savoir plus : [Glossaire](#)

AUTRES CROTTINS FRAIS NON SIQO

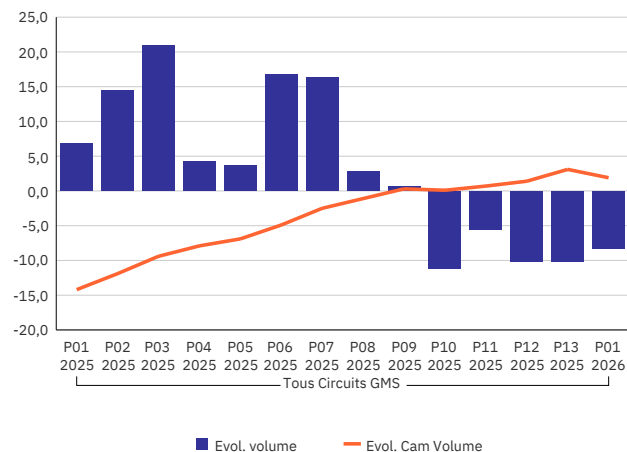
Tous Circuits GMS

P01 2026

Ventes en tonnes	2,35
Evol. volume	-8,30
CAM volume (tonnes)	34,16
Evol. Cam Volume	1,90
Ventes valeur (k€)	70,47
Evol. valeur	-42,60
CAM Valeur (K€)	1 367,69
Evol. Cam Valeur	-13,90
Prix moyen volume	29,99
Evol.prix moyen en volume	-37,40
CAM Prix	39,87
Evol. CAM Prix	-15,70

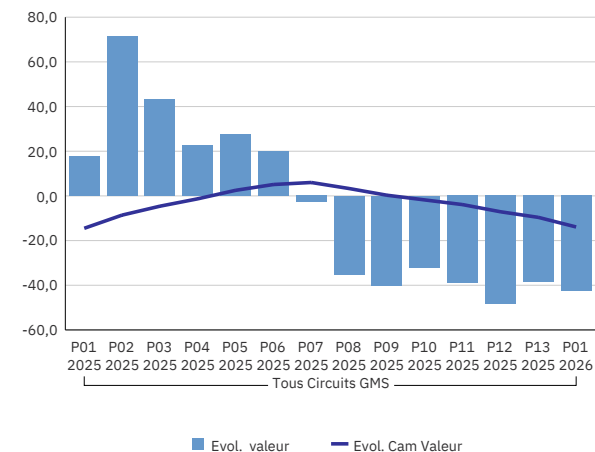
AUTRES CROTTINS FRAIS NON SIQO

Evolution des ventes en volume



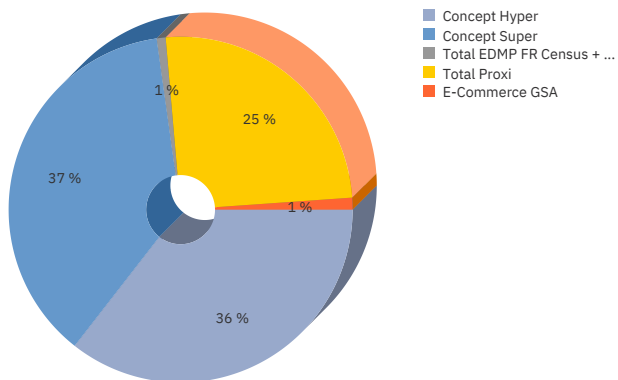
AUTRES CROTTINS FRAIS NON SIQO

Evolution des ventes en valeur



AUTRES CROTTINS FRAIS NON SIQO

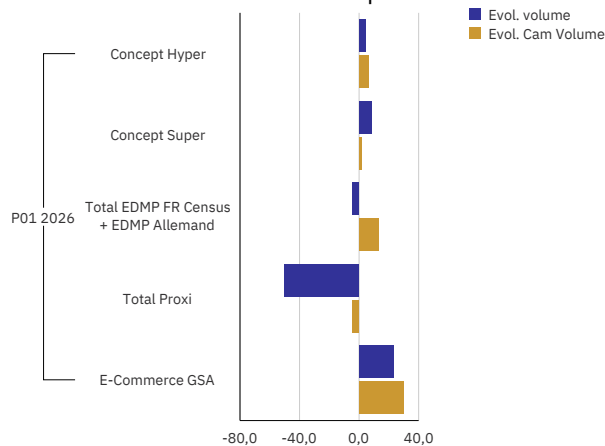
Repartition des vente en volume en cumul annuel mobile



AUTRES CROTTINS FRAIS NON SIQO, P01 2026

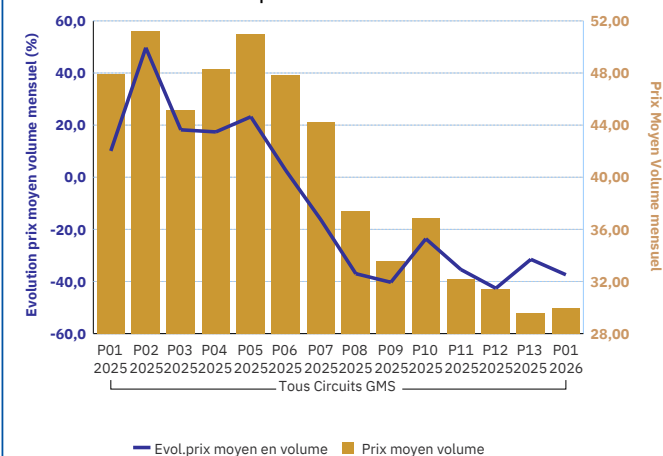
AUTRES CROTTINS FRAIS NON SIQO

Evolution des ventes par circuit



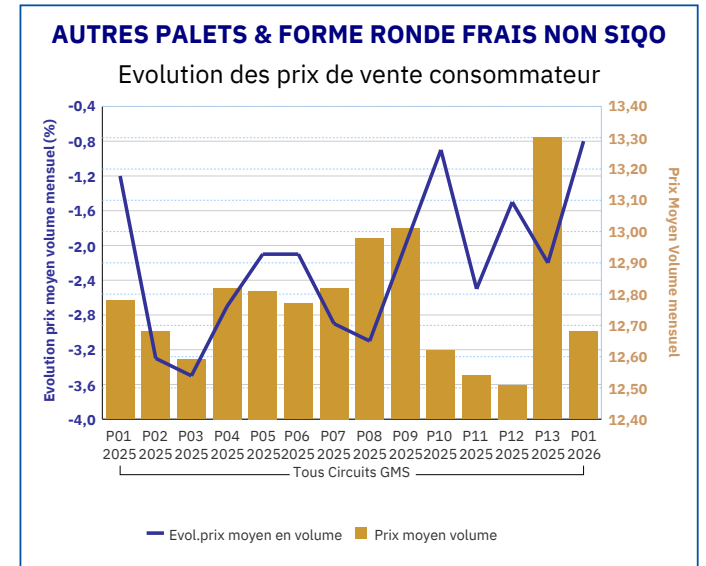
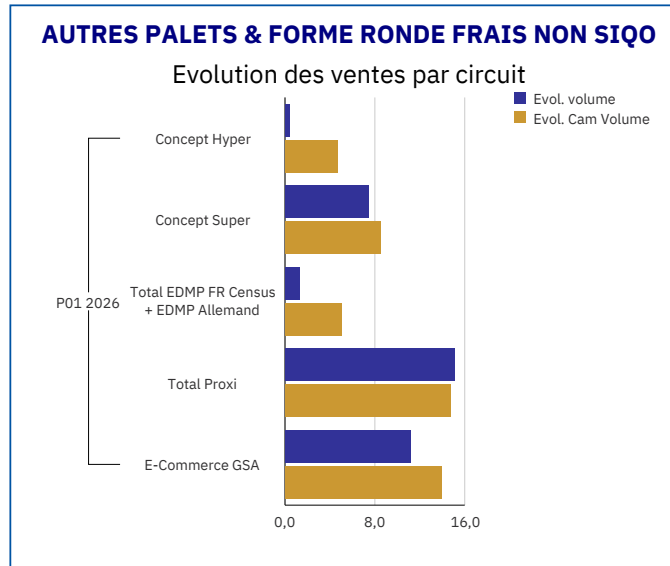
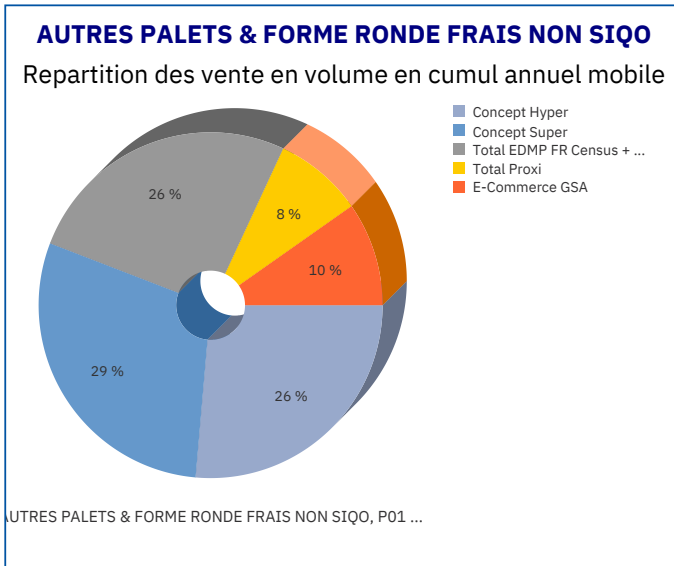
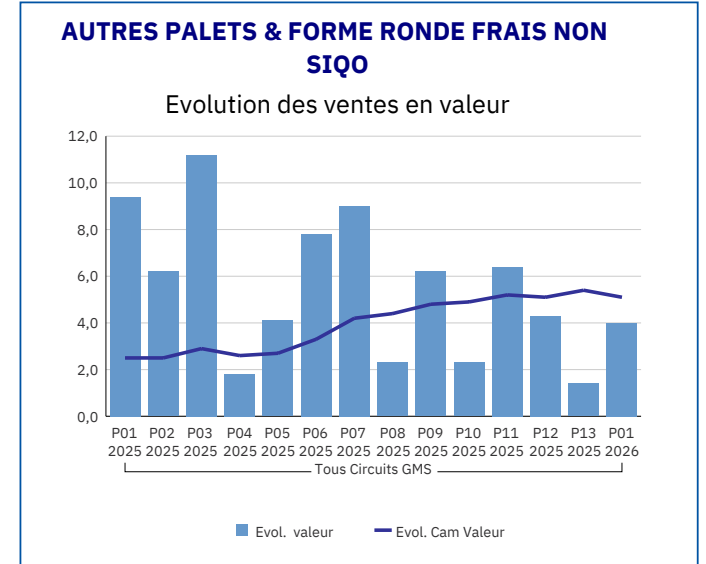
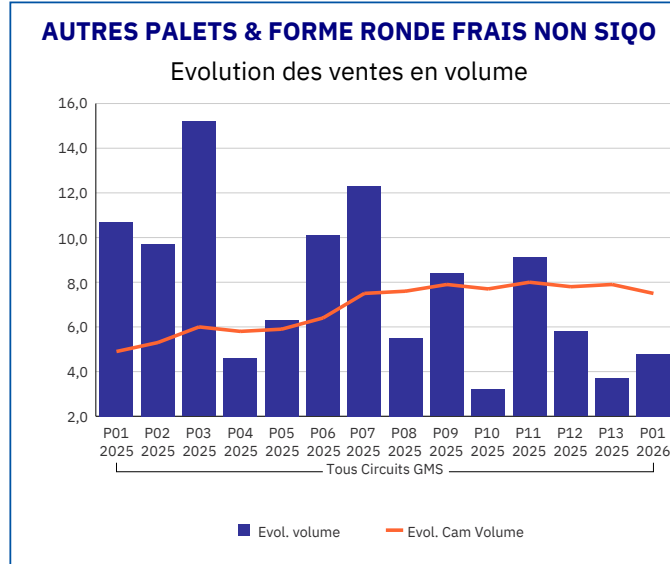
AUTRES CROTTINS FRAIS NON SIQO

Evolution des prix de vente consommateur



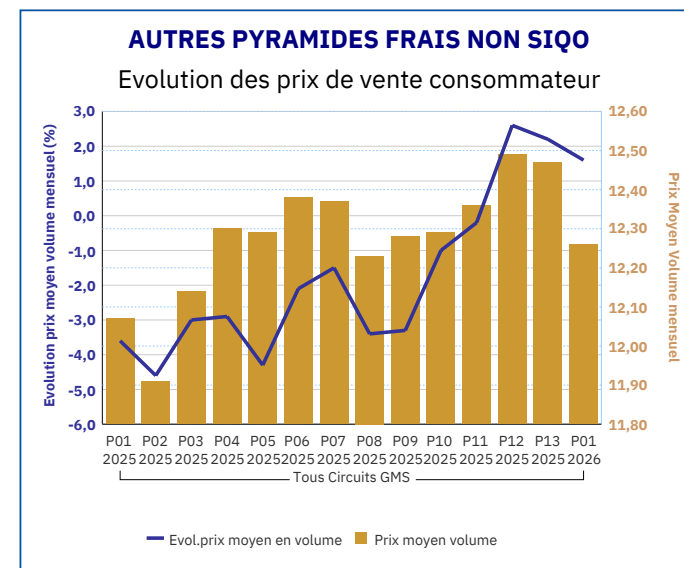
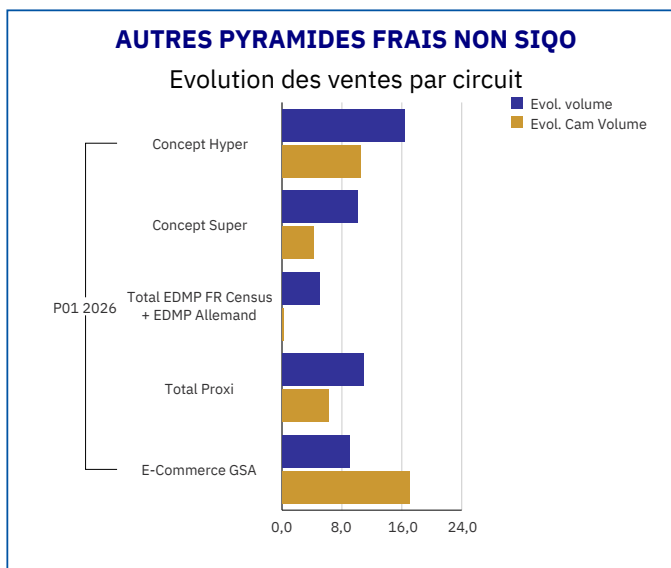
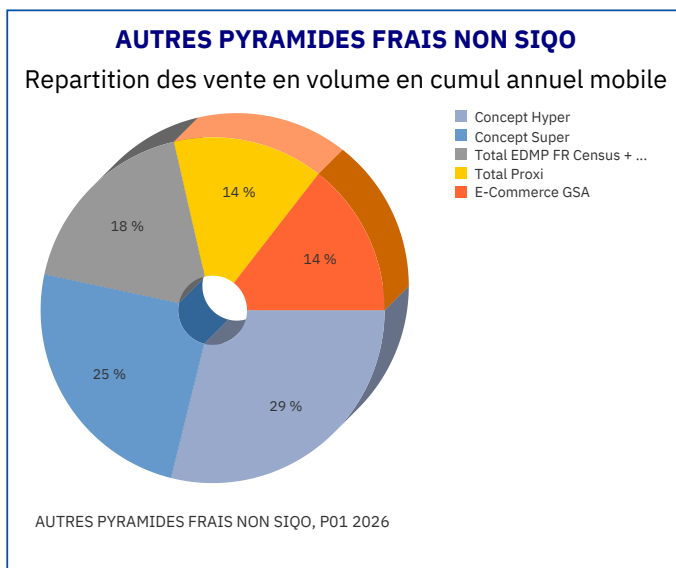
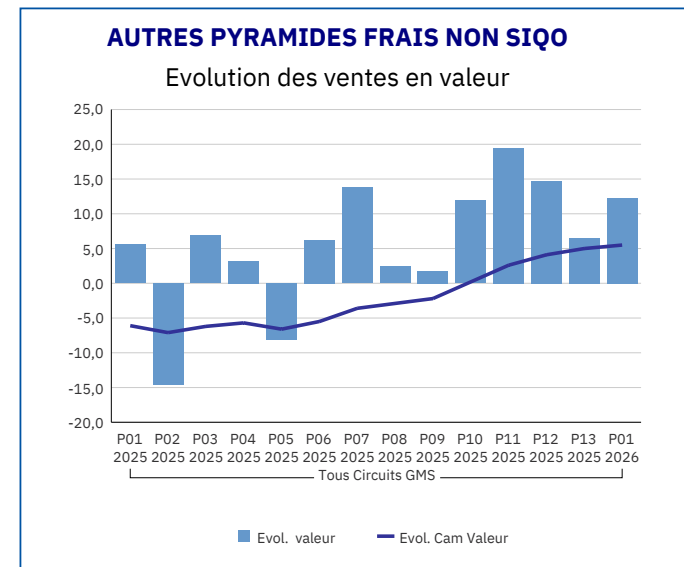
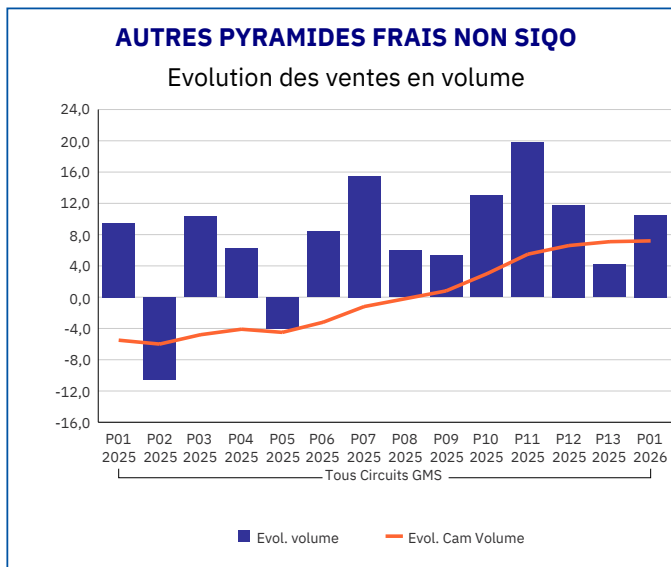
Pour en savoir plus : [Glossaire](#)

AUTRES PALETS & FORME RONDE FRAIS NON SIQO	
Tous Circuits GMS	
P01 2026	
Ventes en tonnes	329,14
Evol. volume	4,80
CAM volume (tonnes)	4 581,30
Evol. Cam Volume	7,50
Ventes valeur (k€)	4 174,03
Evol. valeur	4,00
CAM Valeur (K€)	58 566,53
Evol. Cam Valeur	5,10
Prix moyen volume	12,68
Evol.prix moyen en volume	-0,80
CAM Prix	12,77
Evol. CAM Prix	-2,30



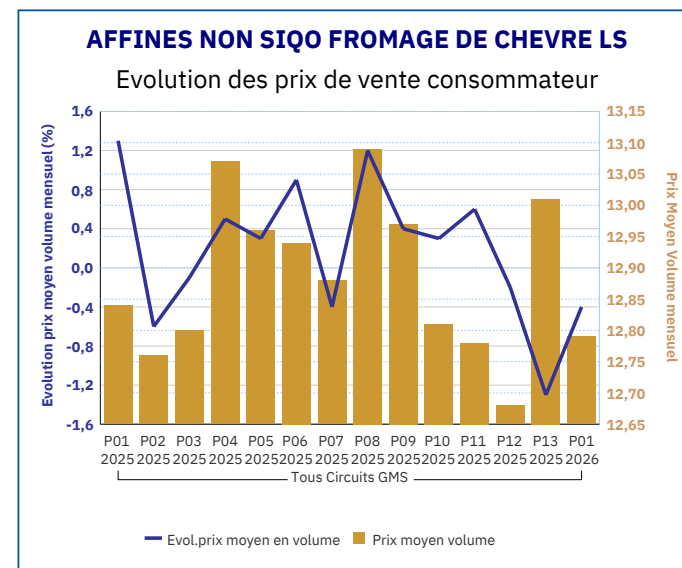
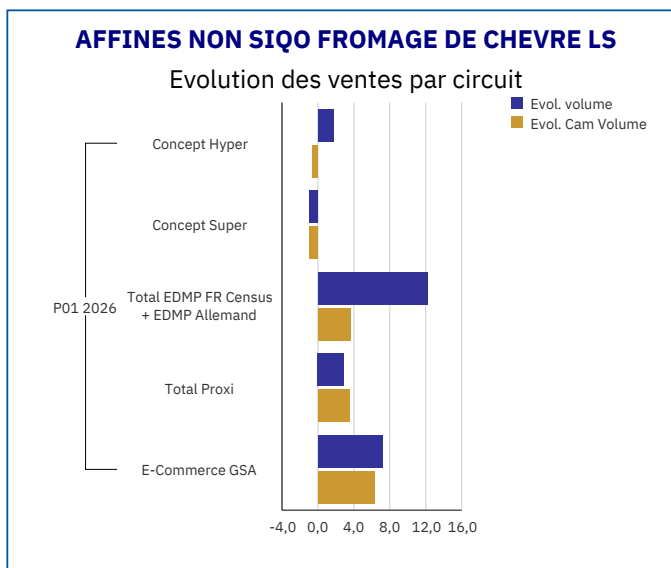
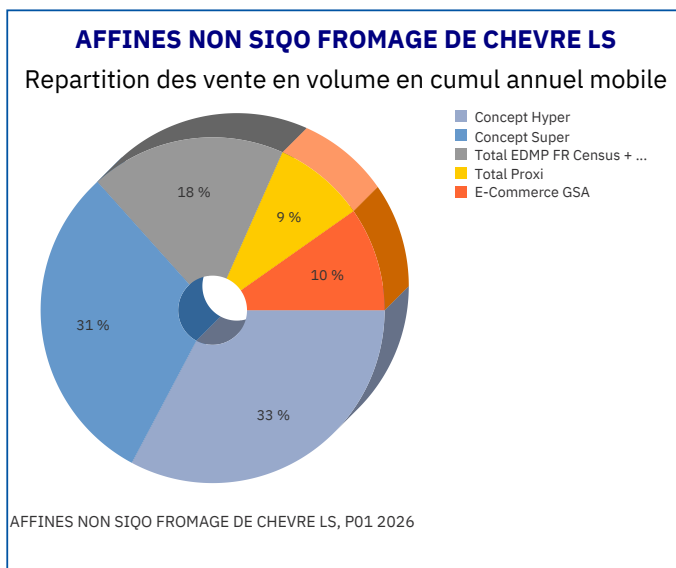
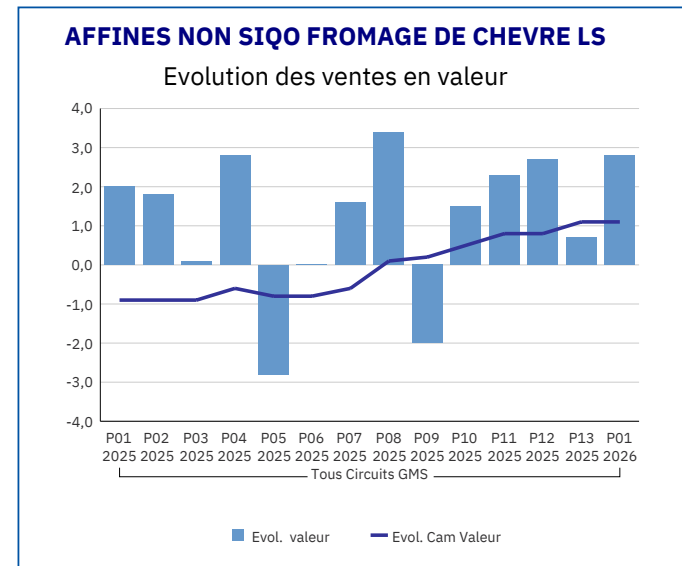
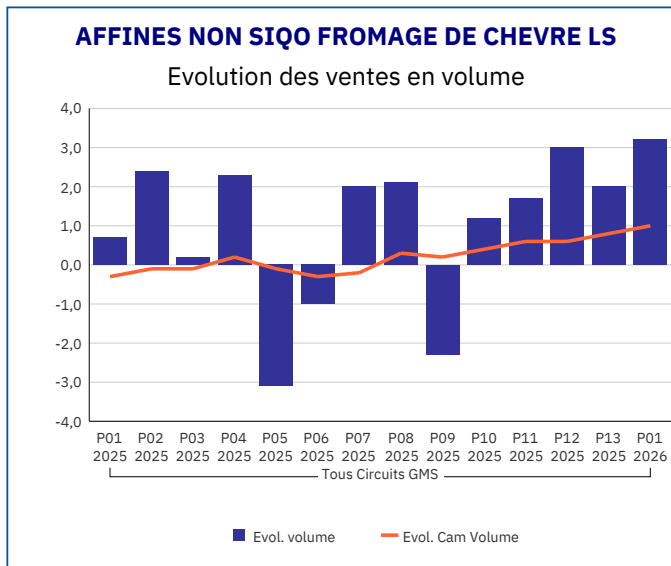
Pour en savoir plus : [Glossaire](#)

AUTRES PYRAMIDES FRAIS NON SIQO	
Tous Circuits GMS	
P01 2026	
Ventes en tonnes	123,50
Evol. volume	10,50
CAM volume (tonnes)	1 588,68
Evol. Cam Volume	7,20
Ventes valeur (k€)	1 514,53
Evol. valeur	12,30
CAM Valeur (K€)	19 530,43
Evol. Cam Valeur	5,50
Prix moyen volume	12,26
Evol.prix moyen en volume	1,60
CAM Prix	12,29
Evol. CAM Prix	-1,60



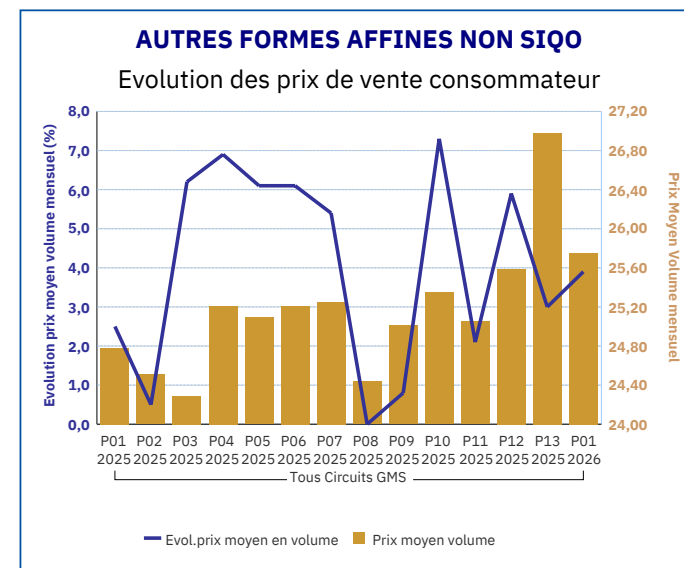
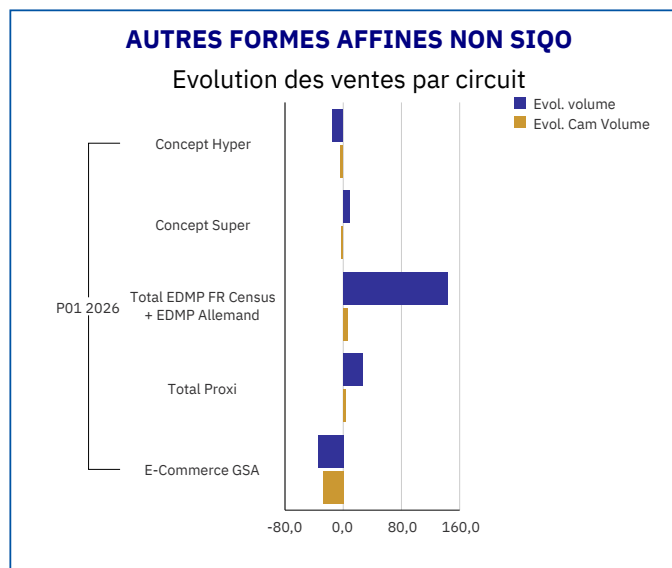
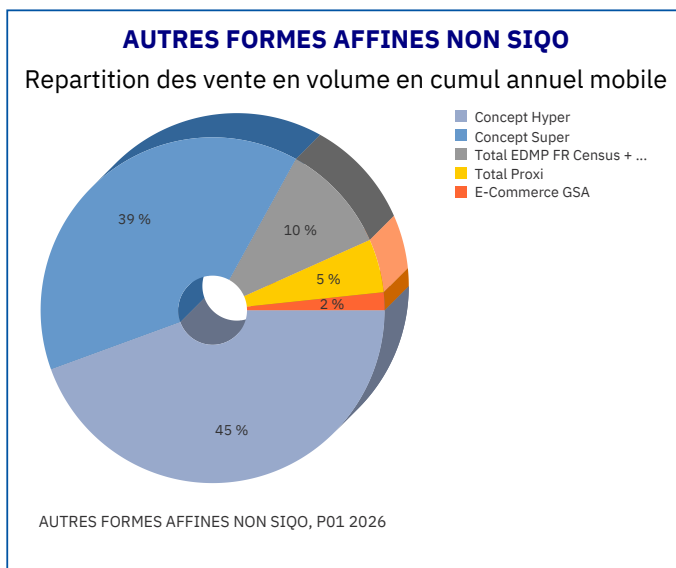
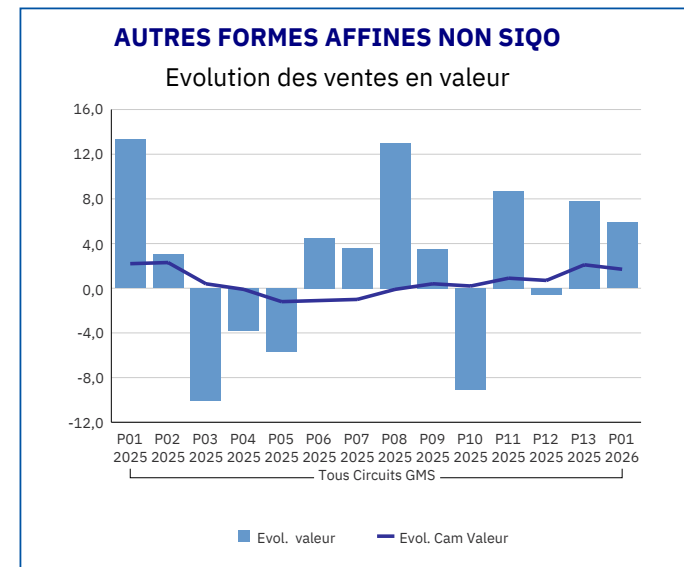
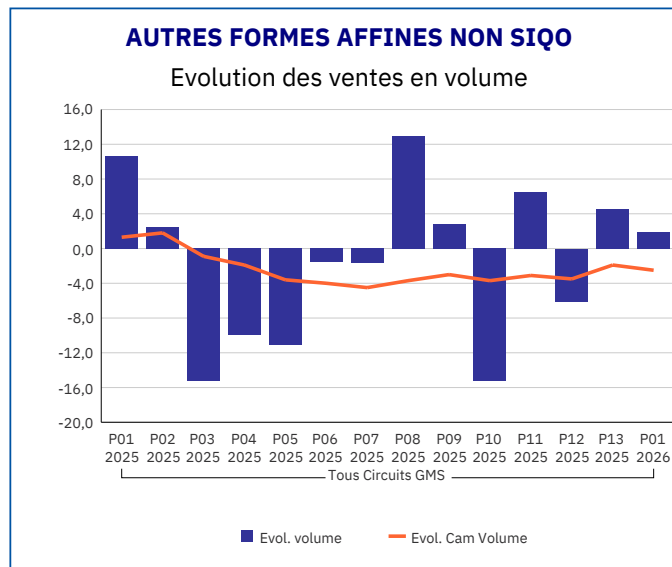
Pour en savoir plus : [Glossaire](#)

AFFINES NON SIQO FROMAGE DE CHEVRE LS	
Tous Circuits GMS	
P01 2026	
Ventes en tonnes	3 127,28
Evol. volume	3,20
CAM volume (tonnes)	41 140,37
Evol. Cam Volume	1,00
Ventes valeur (k€)	40 000,10
Evol. valeur	2,80
CAM Valeur (K€)	530 174,02
Evol. Cam Valeur	1,10
Prix moyen volume	12,79
Evol.prix moyen en volume	-0,40
CAM Prix	12,89
Evol. CAM Prix	0,10



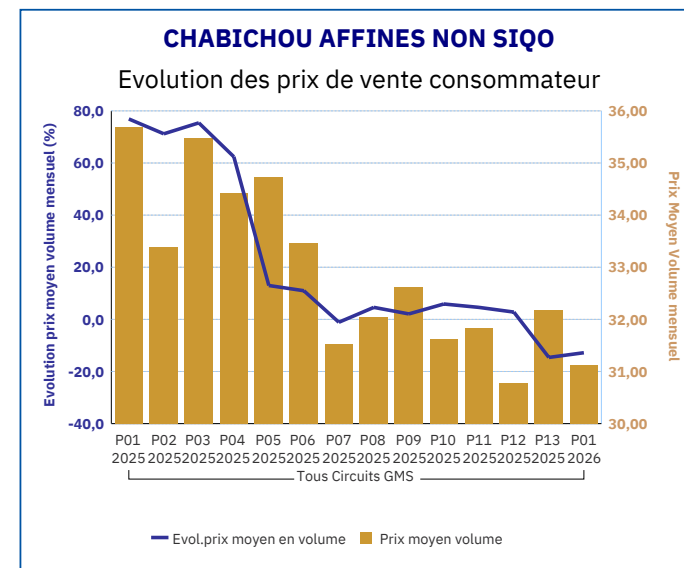
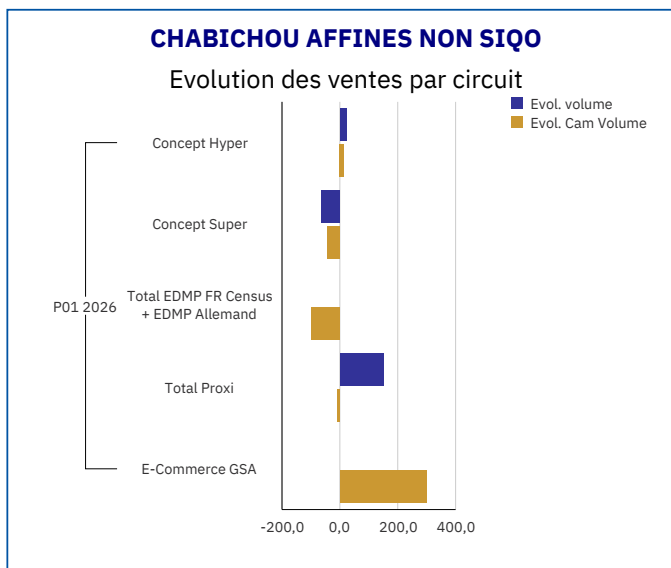
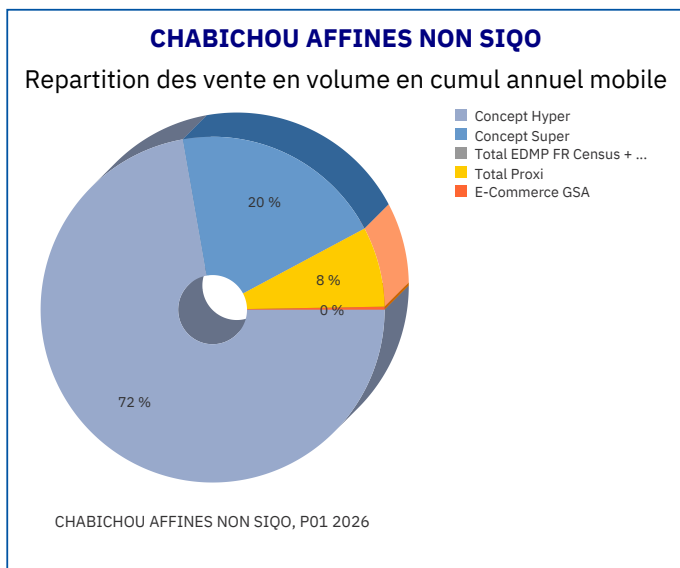
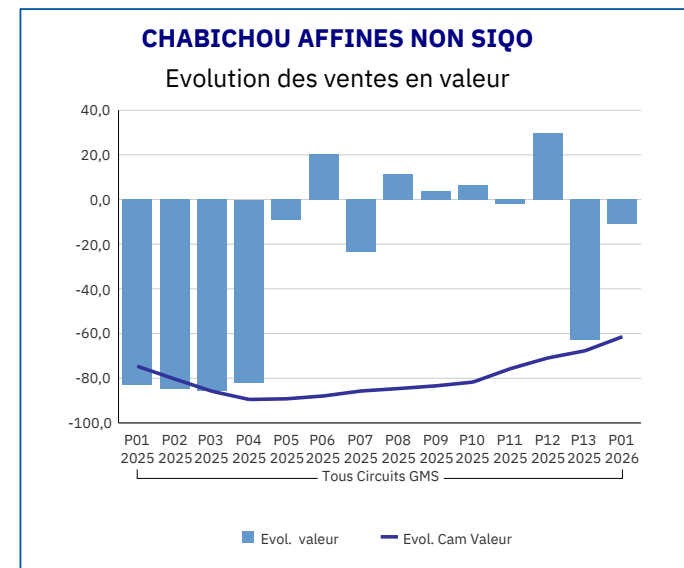
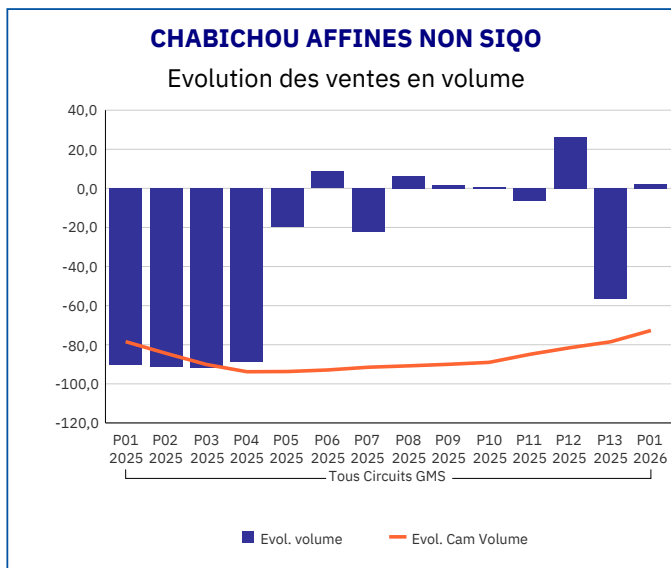
Pour en savoir plus : [Glossaire](#)

AUTRES FORMES AFFINES NON SIQO	
Tous Circuits GMS	
P01 2026	
Ventes en tonnes	39,83
Evol. volume	1,90
CAM volume (tonnes)	543,36
Evol. Cam Volume	-2,50
Ventes valeur (k€)	1 025,72
Evol. valeur	5,90
CAM Valeur (K€)	13 717,44
Evol. Cam Valeur	1,70
Prix moyen volume	25,75
Evol.prix moyen en volume	3,90
CAM Prix	25,19
Evol. CAM Prix	4,00



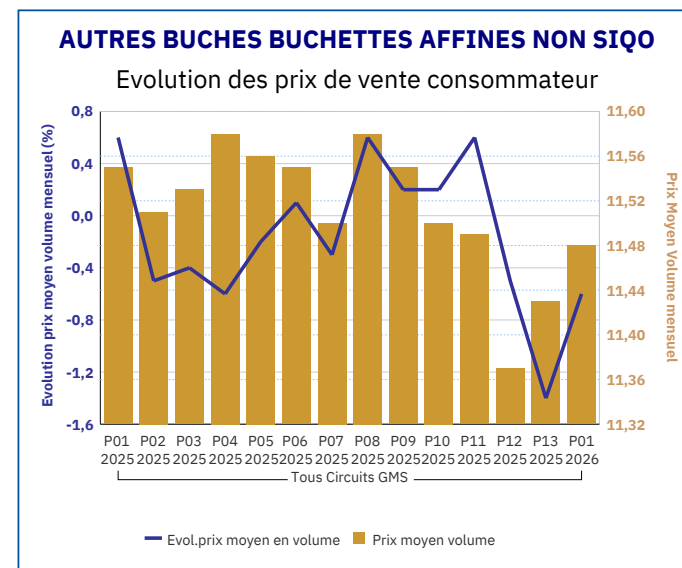
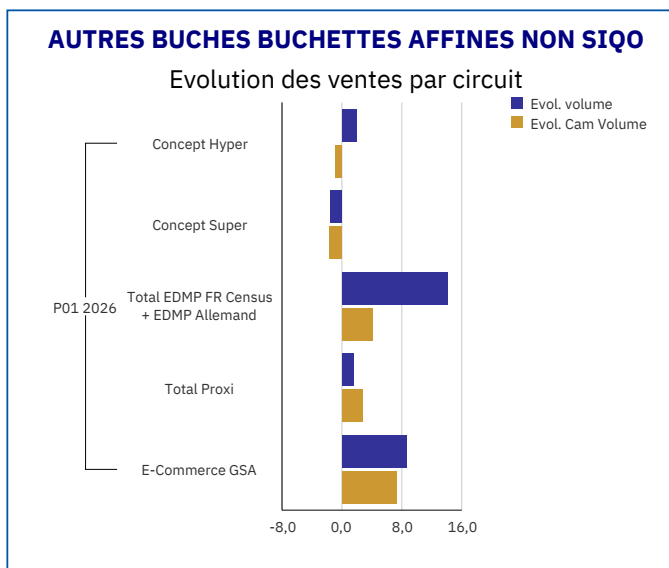
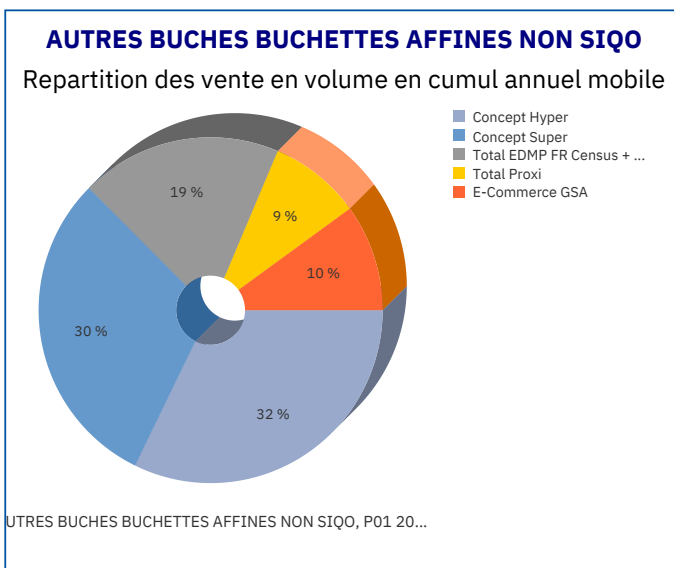
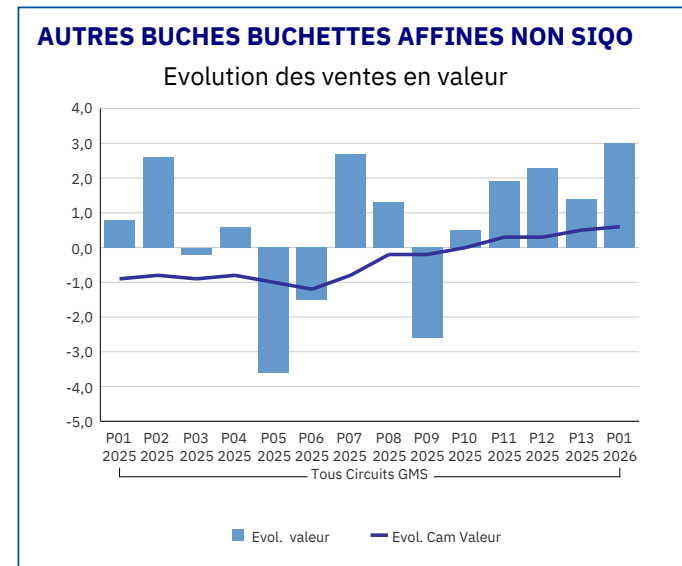
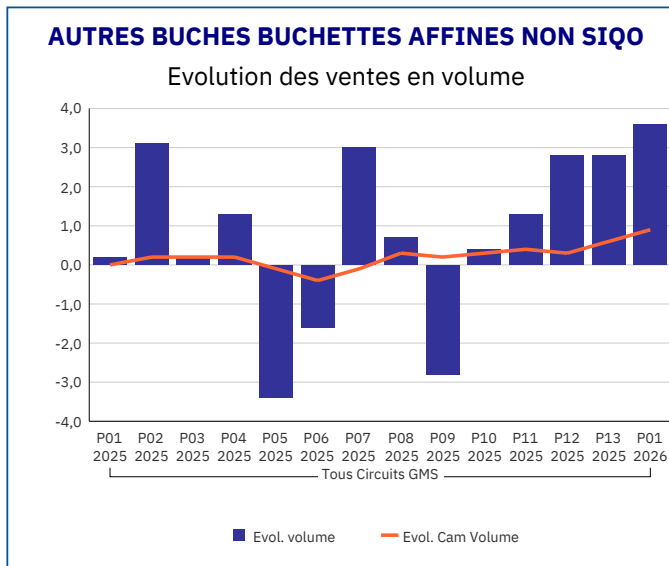
Pour en savoir plus : [Glossaire](#)

CHABICHOU AFFINES NON SIQO	
Tous Circuits GMS	
P01 2026	
Ventes en tonnes	0,07
Evol. volume	2,10
CAM volume (tonnes)	0,66
Evol. Cam Volume	-72,70
Ventes valeur (k€)	2,19
Evol. valeur	-10,90
CAM Valeur (K€)	21,69
Evol. Cam Valeur	-61,40
Prix moyen volume	31,12
Evol.prix moyen en volume	-12,80
CAM Prix	32,70
Evol. CAM Prix	11,50



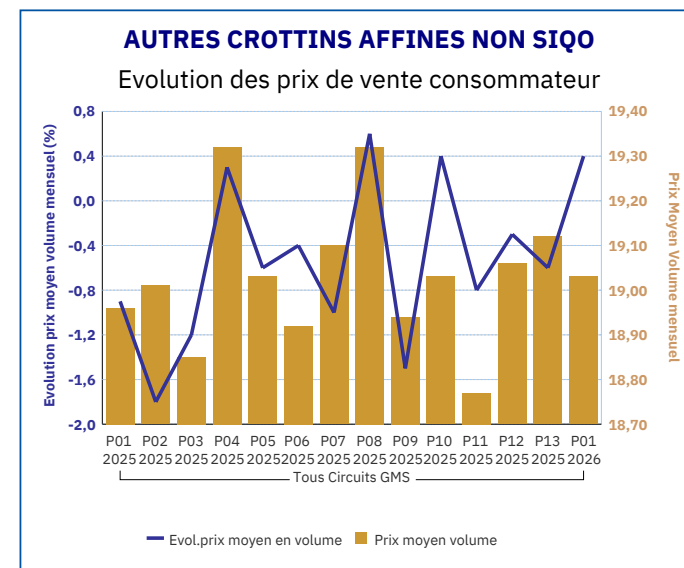
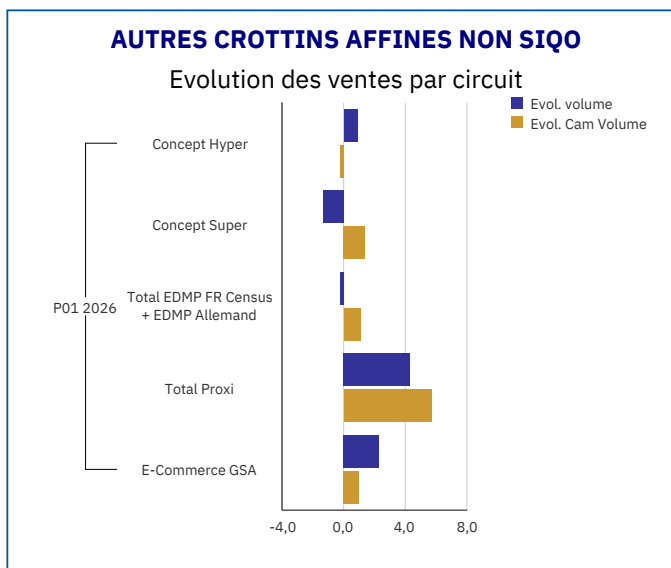
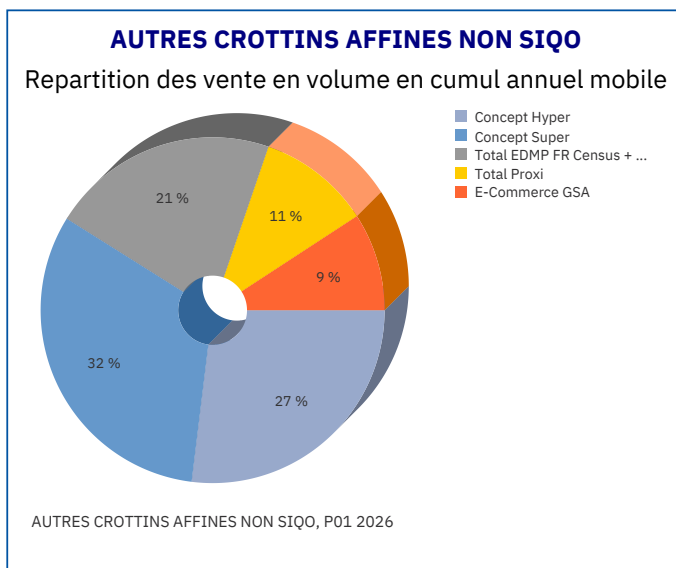
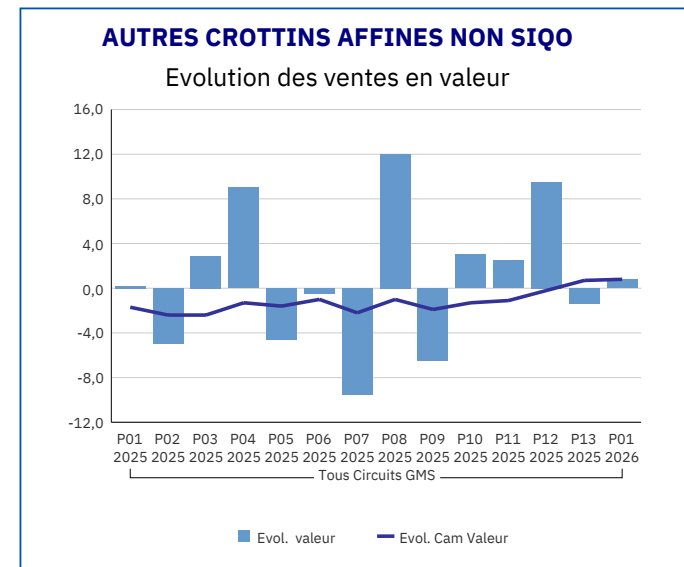
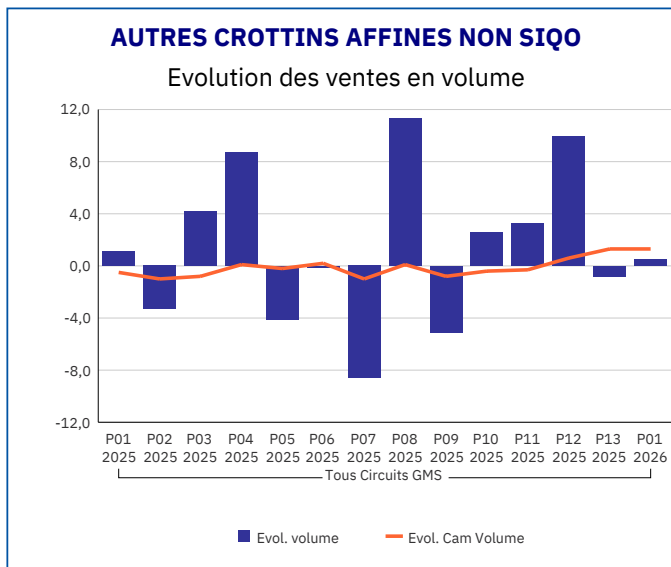
Pour en savoir plus : [Glossaire](#)

AUTRES BUCHES BUCHETTES AFFINES NON SIQO	
Tous Circuits GMS	
P01 2026	
Ventes en tonnes	2 626,56
Evol. volume	3,60
CAM volume (tonnes)	33 909,77
Evol. Cam Volume	0,90
Ventes valeur (k€)	30 164,59
Evol. valeur	3,00
CAM Valeur (K€)	390 276,99
Evol. Cam Valeur	0,60
Prix moyen volume	11,48
Evol.prix moyen en volume	-0,60
CAM Prix	11,51
Evol. CAM Prix	-0,20



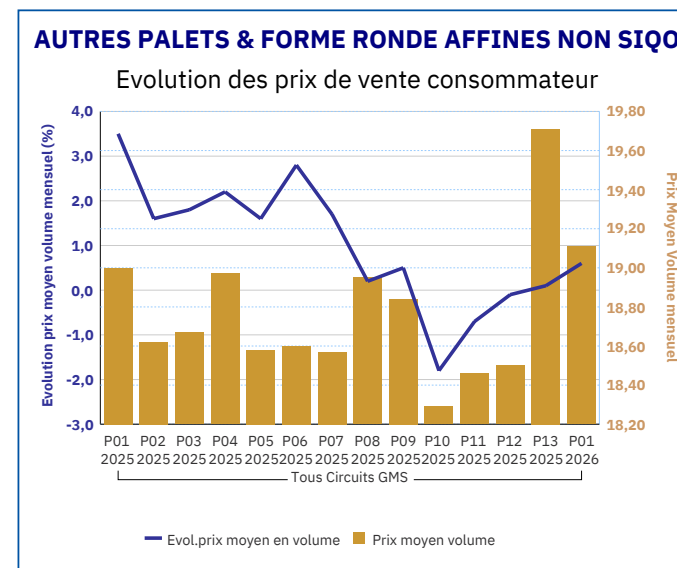
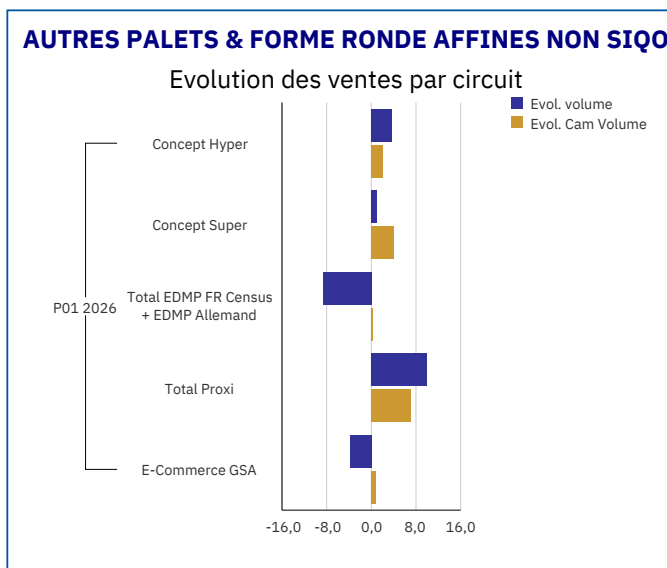
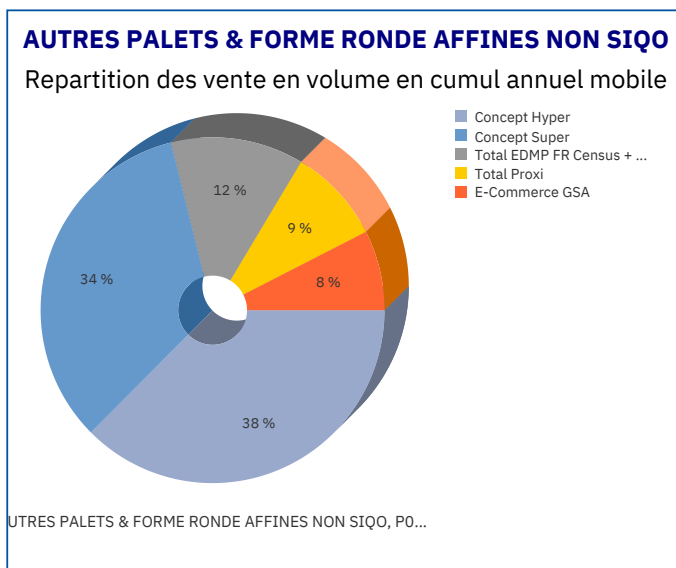
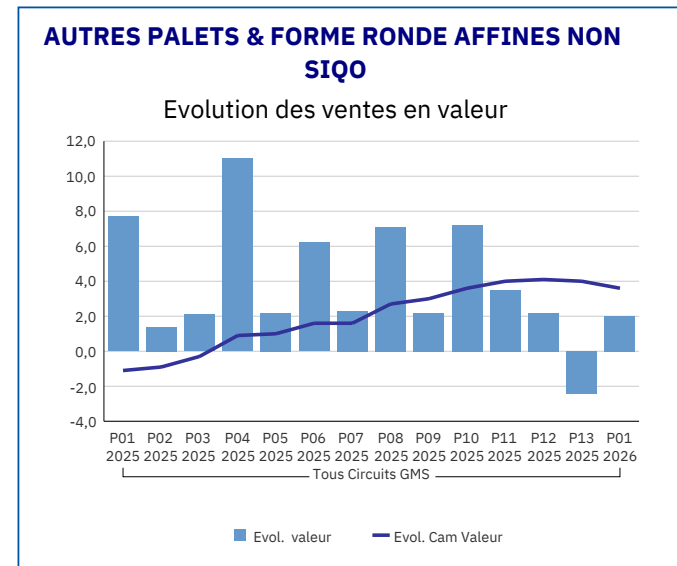
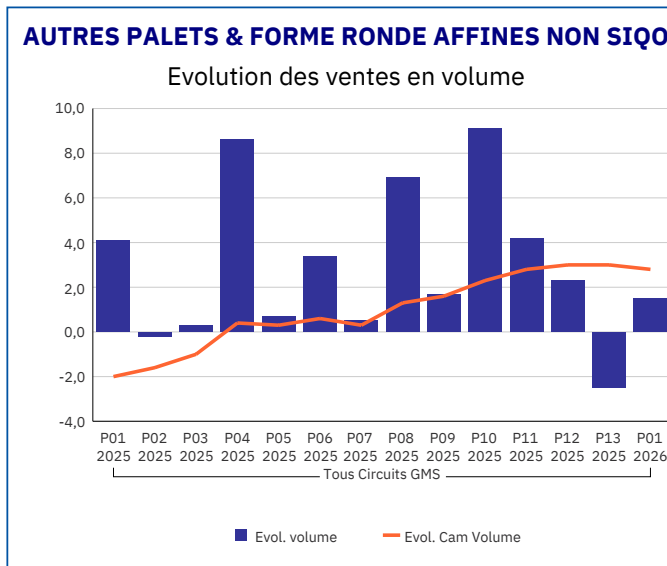
Pour en savoir plus : [Glossaire](#)

AUTRES CROTTINS AFFINES NON SIQO	
Tous Circuits GMS	
P01 2026	
Ventes en tonnes	148,68
Evol. volume	0,50
CAM volume (tonnes)	2 124,25
Evol. Cam Volume	1,30
Ventes valeur (k€)	2 829,99
Evol. valeur	0,80
CAM Valeur (K€)	40 452,23
Evol. Cam Valeur	0,80
Prix moyen volume	19,03
Evol.prix moyen en volume	0,40
CAM Prix	19,04
Evol. CAM Prix	-0,50



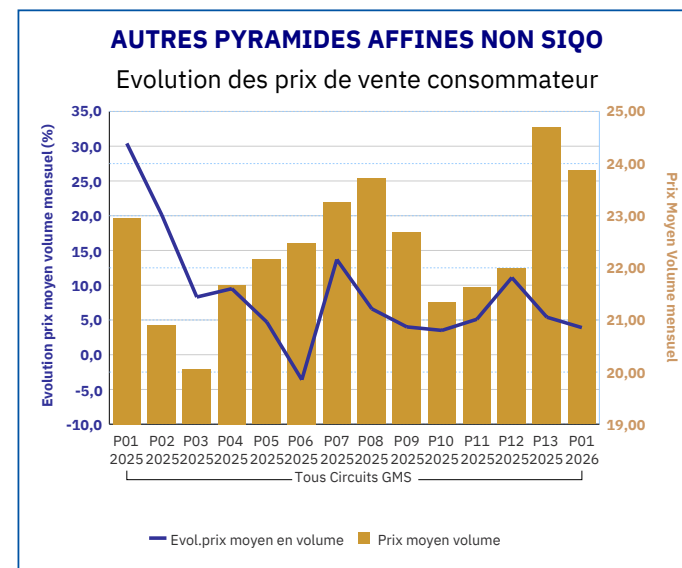
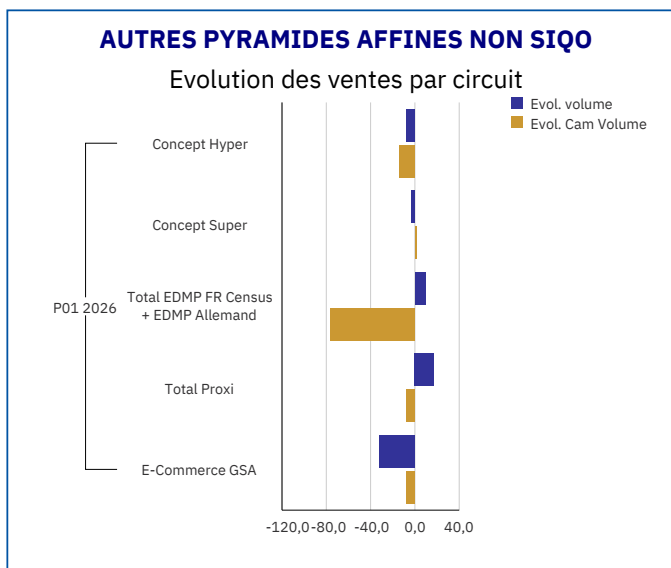
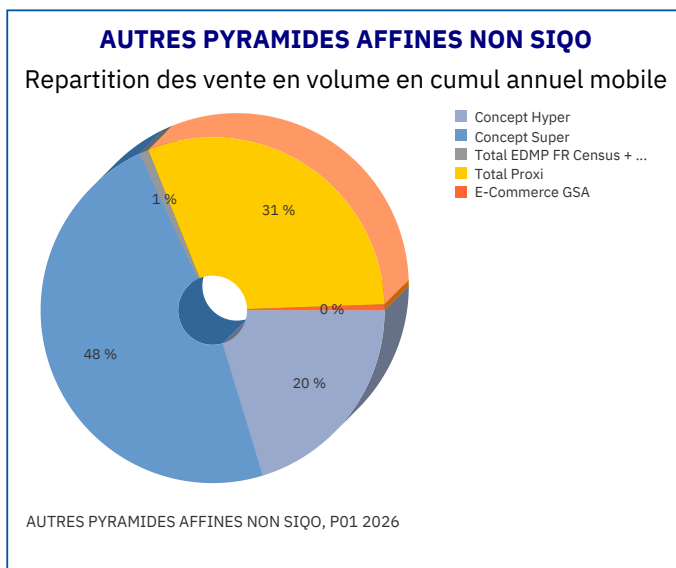
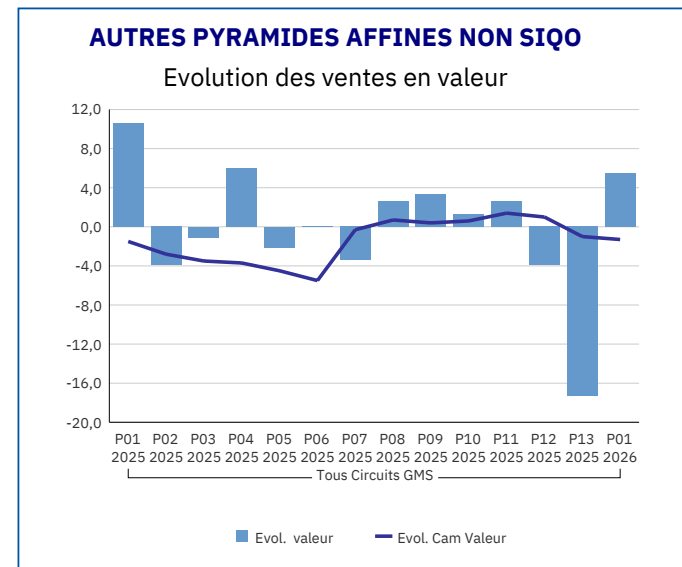
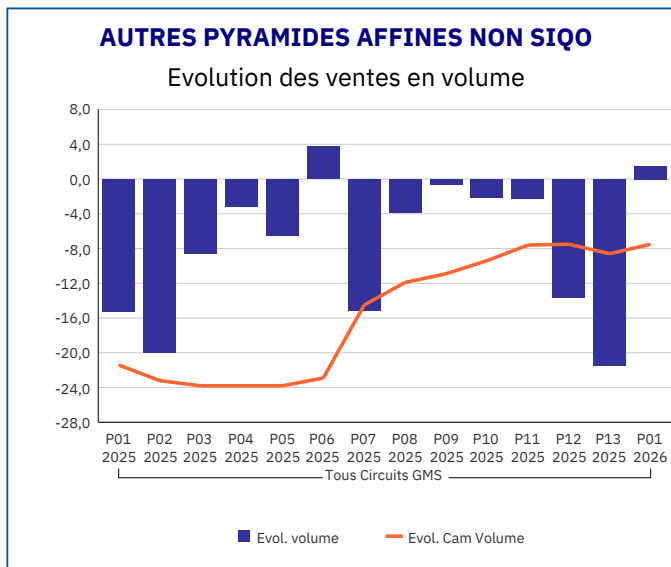
Pour en savoir plus : [Glossaire](#)

AUTRES PALETS & FORME RONDE AFFINES NON SIQO	
Tous Circuits GMS	
P01 2026	
Ventes en tonnes	309,70
Evol. volume	1,50
CAM volume (tonnes)	4 526,54
Evol. Cam Volume	2,80
Ventes valeur (k€)	5 919,51
Evol. valeur	2,00
CAM Valeur (K€)	84 903,79
Evol. Cam Valeur	3,60
Prix moyen volume	19,11
Evol.prix moyen en volume	0,60
CAM Prix	18,75
Evol. CAM Prix	0,80



Pour en savoir plus : [Glossaire](#)

AUTRES PYRAMIDES AFFINES NON SIQO	
Tous Circuits GMS	
P01 2026	
Ventes en tonnes	2,44
Evol. volume	1,50
CAM volume (tonnes)	35,78
Evol. Cam Volume	-7,50
Ventes valeur (k€)	58,10
Evol. valeur	5,50
CAM Valeur (K€)	801,87
Evol. Cam Valeur	-1,30
Prix moyen volume	23,87
Evol.prix moyen en volume	3,90
CAM Prix	22,25
Evol. CAM Prix	6,60



Pour en savoir plus : [Glossaire](#)