

Rapport sur les ventes en magasins :

Fromages de chèvre LS (yc allégés); Fromages de chèvre allégés LS; Fromages de chèvres (hors allégés) LS; Fromages de chèvre AOP LS; Banon LS; Chabichou du Poitou LS; Charolais LS; Crottin de Chavignol LS; Mâconnais LS; Pélardon LS; Picodon LS; Pouligny Saint Pierre LS; Rigotte de Condrieu LS; Rocamadour LS; Sainte Maure de Touraine LS; Selles sur Cher LS; Valençay LS; Fromages de chèvre frais AOP LS; Fromages de chèvre LS hors AOP; Fromages de chèvre affinés hors AOP; Bûches / bûchettes affinées LS; Crottins LS; Chèvres LS affinés autres formes; Chèvres affinés pyramide LS; Chèvres affinés palet / formes ronde LS; Chèvres frais; Chèvre frais à tartiner LS; Chèvre frais bûches / bûchettes LS; Chèvre frais en crottins LS; Chèvre frais autres formes LS; Chèvre frais pyramide LS; Chèvre frais palet/forme ronde LS; Fromage de chèvre bio LS; Fromages de chèvre LS marques nationales; Fromages de chèvre LS total MDD; Fromages de chèvre LS autres marques;
Total HM+SM + HD + E-Commerce + PROXI;

Période d'étude : P06_24

Total HM+SM + HD + E-Commerce + PROXI

Ventes en tonnes	P06_23	P07_23	P08_23	P09_23	P10_23	P11_23	P12_23	P13_23	P01_24	P02_24	P03_24	P04_24	P05_24	P06_24	Cumul courant vol	CAM vol
Fromages de chèvre LS (yc allégés)	3 882	3 789	4 052	4 086	4 002	3 888	3 835	3 979	3 778	3 862	3 993	3 898	4 022	3 938	23 491	51 123
Fromages de chèvre allégés LS	59	53	55	56	54	56	54	43	42	47	100	48	50	54	339	711
Fromages de chèvres (hors allégés) LS	3 823	3 735	3 997	4 030	3 948	3 833	3 780	3 936	3 736	3 815	3 894	3 850	3 972	3 884	23 151	50 412
Fromages de chèvre AOP LS	227	232	234	215	213	220	218	302	192	202	235	233	237	225	1 324	2 960
Banon LS	0	1	1	1	1	0	0	1	0	0	0	0	0	0	2	6
Chabichou du Poitou LS	13	10	12	13	7	6	7	11	6	6	6	6	6	6	38	105
Charolais LS	3	4	4	3	3	3	3	3	3	3	3	3	4	4	20	44
Crottin de Chavignol LS	30	25	28	25	27	26	24	33	24	24	29	29	27	25	159	347
Mâconnais LS	1	1	1	1	1	1	1	1	1	1	1	1	1	1	5	11
Pélarion LS	5	5	7	5	5	5	4	5	3	4	4	5	5	5	26	61
Picodon LS	18	22	22	17	19	16	16	19	15	15	18	19	19	18	103	233
Poulligny Saint Pierre LS	2	2	2	2	2	2	3	5	2	2	2	2	2	2	12	31
Rigotte de Condrieu LS	1	0	0	0	0	0	0	0	0	0	0	0	1	1	3	4
Rocamadour LS	47	55	49	49	48	48	49	63	41	43	48	48	48	47	276	638
Sainte Maure de Touraine LS	58	59	63	59	60	65	60	96	53	61	67	66	66	62	377	839
Selles sur Cher LS	41	39	33	32	35	41	45	54	37	36	47	44	51	43	259	538
Valençay LS	7	8	7	7	6	6	6	12	6	6	8	8	7	6	40	91
Fromages de chèvre frais AOP LS	0	0	6	1	0	0	0	0	0	0	0	0	0	5	5	13

Ventes en tonnes	P06_23	P07_23	P08_23	P09_23	P10_23	P11_23	P12_23	P13_23	P01_24	P02_24	P03_24	P04_24	P05_24	P06_24	Cumul courant vol	CAM vol
Fromages de chèvre LS hors AOP	3 596	3 503	3 763	3 815	3 735	3 613	3 562	3 634	3 544	3 613	3 659	3 617	3 735	3 659	21 827	47 452
Fromages de chèvre affinés hors AOP	3 022	2 903	3 162	3 228	3 137	3 073	3 054	3 044	3 019	3 072	3 142	3 029	3 137	3 098	18 497	40 097
Bûches / bûchettes affinées LS	2 345	2 273	2 494	2 510	2 490	2 449	2 391	2 359	2 444	2 411	2 443	2 345	2 421	2 444	14 507	31 472
Crottins LS	160	154	149	148	151	141	161	184	145	159	154	156	161	151	926	2 014
Chèvres LS affinés autres formes	79	69	75	92	77	69	82	86	60	73	109	77	83	74	477	1 025
Chèvres affinés pyramide LS	3	8	5	3	3	4	3	5	3	4	3	9	4	4	28	58
Chèvres affinés palet / formes ronde LS	434	400	440	475	416	410	418	409	367	425	433	441	469	425	2 560	5 528
Chèvres frais	573	600	601	588	598	540	508	590	525	541	517	589	598	561	3 330	7 355
Chèvre frais à tartiner LS	28	28	30	32	29	28	27	31	25	27	30	34	41	34	190	396
Chèvre frais bûches / bûchettes LS	48	50	59	60	58	54	55	66	54	66	45	59	67	55	347	750
Chèvre frais en crottins LS	2	2	2	2	1	1	1	1	1	1	1	1	1	1	7	16
Chèvre frais autres formes LS	8	9	10	9	7	8	7	23	6	7	6	8	7	8	43	115
Chèvre frais pyramide LS	138	132	145	143	159	137	128	129	122	136	135	123	145	124	784	1 757
Chèvre frais palet/forme ronde LS	350	379	356	342	343	311	291	340	317	304	299	363	337	339	1 959	4 320
Fromage de chèvre bio LS	95	83	85	85	81	76	75	71	66	72	70	75	79	90	452	1 009
Fromages de chèvre LS marques nationales	1 678	1 620	1 812	1 827	1 772	1 727	1 698	1 730	1 661	1 709	1 778	1 645	1 663	1 677	10 132	22 318
Fromages de chèvre LS total MDD	1 885	1 845	1 870	1 924	1 935	1 864	1 852	1 839	1 814	1 856	1 928	1 930	2 024	1 938	11 490	24 620

Ventes en tonnes	P06_23	P07_23	P08_23	P09_23	P10_23	P11_23	P12_23	P13_23	P01_24	P02_24	P03_24	P04_24	P05_24	P06_24	Cumul courant vol	CAM vol
Fromages de chèvre LS autres marques	319	324	370	335	296	297	284	410	304	296	288	324	334	323	1 869	4 185

Pour en savoir plus : [Glossaire](#)

Total HM+SM + HD + E-Commerce + PROXI

Evol. volume	P06_23	P07_23	P08_23	P09_23	P10_23	P11_23	P12_23	P13_23	P01_24	P02_24	P03_24	P04_24	P05_24	P06_24	Evol cumul courant vol	Evol CAM vol
Fromages de chèvre LS (yc allégés)	-5,1	-3,0	4,0	-0,5	1,5	1,4	-0,2	2,5	2,0	1,4	1,7	1,2	1,8	1,4	1,6	1,2
Fromages de chèvre allégés LS	-16,9	-13,5	-2,4	-3,2	-10,6	-1,7	-1,4	-12,0	-25,8	-17,5	-9,2	-20,2	-15,1	-9,1	-15,2	-10,8
Fromages de chèvres (hors allégés) LS	-4,9	-2,8	4,1	-0,5	1,7	1,5	-0,2	2,7	2,5	1,7	2,0	1,5	2,0	1,6	1,9	1,4
Fromages de chèvre AOP LS	-9,4	-7,1	-11,0	-15,0	-10,6	-5,2	-2,3	3,5	-8,4	-11,7	0,0	-5,8	0,5	-1,0	-4,3	-5,6
Banon LS	-17,7	-19,8	-4,4	3,2	-13,5	-9,6	74,8	-27,9	-37,0	-17,8	-16,1	-57,9	-29,1	-10,8	-28,7	-16,5
Chabichou du Poitou LS	24,0	-23,8	37,0	3,0	-41,9	-32,6	-46,5	-22,1	-55,3	-73,2	-37,4	-30,8	-31,2	-52,2	-52,2	-36,1
Charolais LS	-34,2	-9,0	-12,8	-9,3	4,4	3,8	53,4	39,5	1,0	7,4	2,0	3,4	29,8	13,5	9,6	6,4
Crottin de Chavignol LS	-2,6	-34,1	-27,8	-22,9	-9,4	-7,8	-12,1	-12,0	-15,1	-8,1	-8,6	-4,7	-18,2	-15,8	-11,8	-15,9
Mâconnais LS	-53,8	-37,8	-40,8	-47,4	-50,8	-39,7	-9,0	-58,6	-19,8	-18,7	-21,5	16,7	8,4	-7,4	-6,7	-32,1
Pélarдон LS	-29,1	-17,1	-10,6	-5,3	-5,8	-7,6	-11,1	-9,6	-5,8	8,9	-6,2	-6,3	0,5	0,5	-1,7	-6,6
Picodon LS	-29,3	1,2	-3,4	-11,2	-16,1	-5,1	-6,6	-4,9	4,2	-17,5	-10,1	2,0	3,0	0,8	-3,3	-5,2
Poulligny Saint Pierre LS	-22,9	-27,8	-25,5	-26,0	-17,8	-22,6	-8,8	5,4	-22,0	-27,7	-21,2	-24,8	-13,9	-3,3	-19,4	-17,5
Rigotte de Condrieu LS	-40,4	-74,8	-92,3	-94,7	-95,9	-96,9	-90,0	-76,4	-79,8	-76,2	-68,0	-67,8	-47,1	-39,2	-64,0	-77,3
Rocamadour LS	-3,5	0,5	-8,3	-6,2	1,1	6,2	8,3	1,5	-4,5	-4,2	2,4	-15,4	-0,8	0,8	-4,0	-1,7
Sainte Maure de Touraine LS	-4,2	7,6	-0,6	-3,6	0,3	8,6	3,3	10,0	-3,1	8,0	13,4	-0,9	0,3	7,4	4,0	4,0
Selles sur Cher LS	-12,9	-5,2	-17,9	-31,0	-13,5	-1,9	3,9	25,6	2,0	-9,5	14,6	-0,3	21,3	4,4	5,5	-0,7
Valençay LS	-5,8	18,7	10,2	-8,1	-19,7	-11,3	-6,9	0,7	-15,8	-14,7	27,8	19,1	15,7	-17,2	1,9	-0,7
Fromages de chèvre frais AOP LS	-88,3	-73,4	-43,3	-88,1	-97,9	-98,8	-65,8	310,8	-16,0	-22,0	-98,9	3,3	10,7	3 474,8	-31,4	-68,4

Evol. volume	P06_23	P07_23	P08_23	P09_23	P10_23	P11_23	P12_23	P13_23	P01_24	P02_24	P03_24	P04_24	P05_24	P06_24	Evol cumul courant vol	Evol CAM vol
Fromages de chèvre LS hors AOP	-4,6	-2,5	5,2	0,5	2,5	1,9	0,0	2,6	3,1	2,6	2,2	2,0	2,2	1,8	2,3	1,8
Fromages de chèvre affinés hors AOP	-5,4	-3,8	6,7	1,8	0,8	2,3	0,1	2,8	2,8	2,2	2,6	1,3	2,0	2,5	2,2	1,8
Bûches / bûchettes affinées LS	-4,7	-3,5	9,7	2,0	3,4	5,4	0,1	3,8	4,6	0,5	2,2	0,5	0,7	4,2	2,1	2,6
Crottins LS	-1,9	8,3	-5,9	-4,6	-4,2	-11,9	1,0	5,0	-2,3	3,2	3,1	-7,2	-2,9	-5,3	-2,0	-1,9
Chèvres LS affinés autres formes	-11,1	-17,1	-10,9	-4,4	-10,8	-15,7	-4,0	3,5	-10,8	0,5	25,6	4,3	7,4	-5,3	4,4	-2,8
Chèvres affinés pyramide LS	-8,0	127,5	13,1	21,4	86,0	109,6	23,4	-4,8	45,1	42,9	-0,5	105,0	4,9	12,7	37,8	41,9
Chèvres affinés palet / formes ronde LS	-9,4	-8,1	-1,0	4,2	-9,2	-6,0	0,0	-3,7	-4,3	12,0	0,3	8,4	10,1	-2,0	4,0	-0,1
Chèvres frais	-0,3	4,7	-1,9	-6,1	12,3	-0,2	-0,6	1,5	5,1	5,2	-0,6	6,0	3,2	-2,2	2,7	1,9
Chèvre frais à tartiner LS	32,0	28,0	1,2	45,9	37,5	37,5	35,9	42,8	26,2	29,4	39,8	50,4	60,6	22,1	38,3	34,4
Chèvre frais bûches / bûchettes LS	-6,2	-22,1	-22,5	-1,1	134,2	4,6	1,0	-1,9	-3,2	23,1	-20,0	-10,2	18,0	14,0	2,9	1,7
Chèvre frais en crottins LS	-68,6	-54,2	-68,0	-56,4	-58,5	-33,7	-65,2	-20,1	-26,2	-28,7	-25,4	-13,4	-14,8	-22,9	-21,8	-46,1
Chèvre frais autres formes LS	-23,6	-18,5	-20,5	-36,5	-15,5	7,8	-16,9	-25,2	-20,1	-4,4	-7,8	-4,0	-10,6	-4,4	-8,6	-16,9
Chèvre frais pyramide LS	-5,2	1,0	5,1	-8,4	24,9	-8,6	-13,8	-2,6	-9,3	-3,2	4,7	0,0	2,4	-10,0	-2,6	-1,7
Chèvre frais palet/forme ronde LS	2,3	11,0	1,1	-7,3	-1,3	0,6	4,9	3,7	12,9	4,5	-1,8	8,6	-2,7	-3,2	2,7	2,1
Fromage de chèvre bio LS	-24,8	-20,5	-16,3	-21,3	-21,6	-17,4	-18,5	-13,6	-23,2	-18,1	-14,6	-6,5	-9,6	-5,6	-12,9	-16,2
Fromages de chèvre LS	-12,9	-10,8	3,9	-5,1	-3,4	-2,9	-7,4	0,2	-1,8	-4,4	-2,4	-2,4	-4,6	-0,1	-2,6	-3,2

Evol. volume	P06_23	P07_23	P08_23	P09_23	P10_23	P11_23	P12_23	P13_23	P01_24	P02_24	P03_24	P04_24	P05_24	P06_24	Evol cumul courant vol	Evol CAM vol
marques nationales																
Fromages de chèvre LS total MDD	4,8	6,4	6,7	5,5	8,7	7,6	8,7	6,2	9,1	9,6	6,4	4,4	7,1	2,8	6,5	6,8
Fromages de chèvre LS autres marques	-13,0	-8,6	-7,1	-6,4	-9,8	-7,7	-6,2	-3,4	-13,0	-9,0	-1,9	1,5	5,3	1,2	-2,8	-5,1

Pour en savoir plus : [Glossaire](#)

Total HM+SM + HD + E-Commerce + PROXI

Ventes valeur (k€)	P06_23	P07_23	P08_23	P09_23	P10_23	P11_23	P12_23	P13_23	P01_24	P02_24	P03_24	P04_24	P05_24	P06_24	Cumul courant val	CAM val
Fromages de chèvre LS (yc allégés)	54 964	54 012	57 546	57 489	55 611	54 146	53 438	58 608	51 239	53 158	55 691	54 905	56 484	54 640	326 116	716 965
Fromages de chèvre allégés LS	809	745	766	783	758	779	762	604	586	657	1 280	656	688	729	4 596	9 794
Fromages de chèvres (hors allégés) LS	54 155	53 267	56 780	56 706	54 852	53 367	52 676	58 003	50 653	52 501	54 411	54 249	55 795	53 910	321 520	707 171
Fromages de chèvre AOP LS	6 314	6 449	6 572	6 046	5 913	6 090	6 009	8 345	5 400	5 634	6 533	6 531	6 619	6 270	36 987	82 410
Banon LS	28	29	35	33	29	22	21	34	17	19	16	11	21	25	108	312
Chabichou du Poitou LS	326	259	291	315	201	186	209	327	179	182	174	185	189	185	1 094	2 882
Charolais LS	75	97	93	82	82	76	68	82	66	64	72	82	98	88	470	1 051
Crottin de Chavignol LS	1 007	867	971	896	915	895	835	1 164	842	847	989	1 015	940	898	5 530	12 072
Mâconnais LS	29	37	38	32	26	30	27	37	25	26	25	40	37	32	185	411
Pélarion LS	164	189	241	195	170	173	142	179	122	135	141	170	181	164	913	2 202
Picodon LS	592	714	719	579	603	542	521	634	500	514	590	619	622	600	3 446	7 757
Poulligny Saint Pierre LS	64	59	64	65	71	75	81	145	65	56	70	60	59	64	375	936
Rigotte de Condrieu LS	55	18	8	5	4	4	8	17	12	16	16	19	26	30	120	184
Rocamadour LS	1 412	1 631	1 485	1 496	1 436	1 453	1 448	1 872	1 237	1 310	1 452	1 457	1 464	1 436	8 355	19 177
Sainte Maure de Touraine LS	1 247	1 262	1 358	1 278	1 265	1 366	1 274	2 057	1 153	1 321	1 440	1 441	1 435	1 372	8 162	18 021
Selles sur Cher LS	1 101	1 040	894	862	935	1 098	1 197	1 451	1 018	977	1 272	1 192	1 348	1 143	6 949	14 428
Valençay LS	208	232	196	186	171	165	175	336	160	163	272	234	192	168	1 189	2 648
Fromages de chèvre frais AOP LS	6	15	178	23	5	6	4	10	4	4	4	6	7	64	89	330

Ventes valeur (k€)	P06_23	P07_23	P08_23	P09_23	P10_23	P11_23	P12_23	P13_23	P01_24	P02_24	P03_24	P04_24	P05_24	P06_24	Cumul courant val	CAM val
Fromages de chèvre LS hors AOP	47 841	46 818	50 208	50 660	48 940	47 277	46 666	49 659	45 253	46 867	47 878	47 719	49 176	47 641	284 534	624 761
Fromages de chèvre affinés hors AOP	39 852	38 397	41 548	42 267	40 726	39 807	39 663	40 766	38 226	39 495	40 760	39 540	40 837	39 885	238 743	521 917
Bûches / bûchettes affinées LS	27 636	26 870	29 088	29 420	29 022	28 615	27 667	27 625	28 028	28 000	28 453	27 472	28 157	28 241	168 351	366 658
Crottins LS	3 215	3 076	3 027	2 997	2 997	2 805	3 210	3 739	2 810	3 093	3 001	3 064	3 136	2 954	18 058	39 908
Chèvres LS affinés autres formes	1 737	1 567	1 703	1 974	1 714	1 536	1 766	1 991	1 347	1 605	2 200	1 717	1 811	1 660	10 340	22 589
Chèvres affinés pyramide LS	58	107	80	57	57	69	48	91	54	62	50	116	75	74	431	940
Chèvres affinés palet / formes ronde LS	7 160	6 778	7 650	7 819	6 937	6 782	6 972	7 296	5 986	6 736	7 055	7 171	7 658	6 955	41 563	91 796
Chèvres frais	7 989	8 421	8 660	8 393	8 214	7 470	7 004	8 892	7 027	7 372	7 118	8 179	8 338	7 756	45 791	102 844
Chèvre frais à tartiner LS	347	361	401	422	375	365	344	406	317	343	394	464	555	443	2 516	5 190
Chèvre frais bûches / bûchettes LS	721	783	884	894	858	807	789	1 033	751	926	692	861	969	797	4 995	11 043
Chèvre frais en crottins LS	39	41	41	43	37	38	33	39	26	26	29	34	34	32	182	453
Chèvre frais autres formes LS	215	251	259	226	183	185	162	614	162	171	160	194	189	198	1 072	2 952
Chèvre frais pyramide LS	1 862	1 785	1 952	1 944	2 141	1 815	1 706	1 758	1 619	1 806	1 800	1 677	2 012	1 684	10 599	23 699
Chèvre frais palet/forme ronde LS	4 805	5 200	5 123	4 864	4 620	4 260	3 970	5 044	4 152	4 101	4 042	4 949	4 580	4 603	26 426	59 508
Fromage de chèvre bio LS	1 923	1 731	1 780	1 770	1 653	1 567	1 531	1 490	1 353	1 471	1 433	1 523	1 579	1 769	9 128	20 649
Fromages de chèvre LS marques nationales	23 417	22 516	24 404	25 029	24 337	23 584	23 007	24 083	22 162	23 253	24 171	22 645	23 063	22 651	137 945	304 905

Ventes valeur (k€)	P06_23	P07_23	P08_23	P09_23	P10_23	P11_23	P12_23	P13_23	P01_24	P02_24	P03_24	P04_24	P05_24	P06_24	Cumul courant val	CAM val
Fromages de chèvre LS total MDD	23 539	23 251	23 615	23 916	23 826	23 099	23 310	23 733	22 079	22 787	24 294	24 037	24 977	23 802	141 977	306 727
Fromages de chèvre LS autres marques	8 007	8 245	9 527	8 544	7 447	7 463	7 120	10 792	6 998	7 118	7 226	8 223	8 444	8 187	46 195	105 333

Pour en savoir plus : [Glossaire](#)

Total HM+SM + HD + E-Commerce + PROXI

Evol. valeur	P06_23	P07_23	P08_23	P09_23	P10_23	P11_23	P12_23	P13_23	P01_24	P02_24	P03_24	P04_24	P05_24	P06_24	Evol cumul courant val	Evol CAM val
Fromages de chèvre LS (yc allégés)	8,3	8,7	10,8	6,2	6,8	5,8	4,0	6,9	2,5	2,6	2,9	0,3	1,2	-0,6	1,5	4,4
Fromages de chèvre allégés LS	4,4	5,7	13,4	10,8	0,8	8,8	8,5	-3,6	-18,6	-11,2	-3,6	-18,8	-14,9	-9,8	-11,8	-3,0
Fromages de chèvres (hors allégés) LS	8,3	8,7	10,7	6,2	6,9	5,8	4,0	7,0	2,8	2,8	3,1	0,6	1,4	-0,4	1,7	4,5
Fromages de chèvre AOP LS	-0,8	1,2	-4,3	-8,6	-4,6	0,4	2,2	8,3	-3,8	-6,6	4,3	-2,4	2,4	-0,7	-1,0	-0,8
Banon LS	-9,9	-13,4	0,3	6,0	-7,0	-3,5	76,7	-25,3	-31,4	-19,1	-13,2	-58,6	-29,1	-12,0	-28,0	-13,8
Chabichou du Poitou LS	30,9	-10,9	38,2	9,5	-29,7	-22,1	-34,4	-7,4	-44,9	-64,6	-29,3	-22,3	-23,4	-43,2	-42,3	-25,7
Charolais LS	-32,9	-9,3	-12,1	-11,8	0,0	-3,0	45,9	36,5	5,9	10,8	7,4	7,6	33,6	17,3	14,2	6,6
Crottin de Chavignol LS	11,2	-18,7	-15,3	-9,5	-0,5	1,6	-4,0	-1,0	-7,8	-2,2	-1,1	1,6	-11,1	-10,8	-5,3	-6,3
Mâconnais LS	-54,9	-37,8	-40,0	-47,2	-49,7	-32,4	28,3	-52,4	-5,3	-1,7	-7,6	34,8	29,6	11,5	10,9	-24,4
Pélarдон LS	-21,7	-10,8	-3,6	2,4	0,8	-3,5	-7,9	-5,8	-2,7	12,9	-5,8	-8,4	-2,1	0,3	-1,7	-3,1
Picodon LS	-16,0	10,4	2,7	-3,4	-9,6	1,3	-1,3	1,2	7,0	-10,7	-5,8	4,3	4,9	1,3	-0,1	0,1
Poulligny Saint Pierre LS	-2,3	-7,3	-6,7	-7,5	0,3	-6,7	6,1	21,4	-11,7	-19,5	-11,0	-18,5	-8,2	0,8	-11,6	-4,0
Rigotte de Condrieu LS	-28,2	-69,1	-87,2	-89,3	-91,3	-94,0	-87,0	-73,6	-79,0	-75,5	-67,7	-69,4	-50,0	-44,7	-65,1	-75,2
Rocamadour LS	5,6	8,4	-2,9	-1,0	5,0	11,1	10,7	6,4	-1,1	-0,4	4,5	-12,2	-0,4	1,7	-1,7	2,1
Sainte Maure de Touraine LS	-0,1	9,7	1,5	-1,6	1,3	8,8	2,3	10,6	-3,1	9,7	15,3	1,8	3,6	10,0	6,1	5,5
Selles sur Cher LS	-4,0	4,5	-10,0	-23,1	-3,5	6,5	12,2	34,5	10,3	-3,6	21,4	3,9	21,6	3,8	9,6	6,1
Valençay LS	9,5	51,9	32,5	-5,9	-13,3	1,6	3,8	12,7	-6,0	-5,8	56,7	30,5	18,1	-19,1	11,5	10,8
Fromages de chèvre frais AOP LS	-71,2	-54,3	-17,2	-80,6	-94,7	-97,1	-13,4	1011,4	-3,3	-11,0	-97,1	3,0	2,4	920,4	-47,4	-60,3

Evol. valeur	P06_23	P07_23	P08_23	P09_23	P10_23	P11_23	P12_23	P13_23	P01_24	P02_24	P03_24	P04_24	P05_24	P06_24	Evol cumul courant val	Evol CAM val
Fromages de chèvre LS hors AOP	9,7	9,8	13,0	8,3	8,5	6,5	4,2	6,8	3,6	4,1	2,9	1,0	1,3	-0,4	2,0	5,3
Fromages de chèvre affinés hors AOP	10,0	9,3	14,8	9,5	7,0	6,8	4,5	7,3	3,6	3,9	3,6	0,2	0,9	0,1	2,0	5,4
Bûches / bûchettes affinées LS	11,0	10,6	18,4	9,7	9,7	10,6	3,9	8,2	6,3	2,6	3,3	0,1	-0,4	2,2	2,3	6,4
Crottins LS	12,7	22,5	7,7	6,5	3,9	-4,6	5,8	10,0	-2,5	3,9	2,6	-8,0	-4,2	-8,1	-2,9	2,3
Chèvres LS affinés autres formes	1,6	-4,8	-1,0	5,0	-1,2	-6,8	2,8	10,6	-4,7	4,7	22,5	2,8	6,5	-4,4	5,0	2,7
Chèvres affinés pyramide LS	1,9	74,6	14,2	15,7	38,6	70,6	46,9	14,0	29,3	35,9	8,5	76,4	12,5	28,1	33,1	34,6
Chèvres affinés palet / formes ronde LS	6,6	2,6	8,6	11,3	0,2	0,5	6,6	1,9	-3,1	9,0	0,2	3,9	7,2	-2,9	2,4	3,6
Chèvres frais	8,1	12,2	5,5	2,3	16,5	5,1	2,4	4,3	3,6	5,3	-0,7	5,4	3,4	-2,9	2,3	4,7
Chèvre frais à tartiner LS	50,5	45,2	9,0	65,5	53,1	50,2	45,7	55,3	34,6	39,2	54,0	72,7	77,9	27,7	51,1	47,3
Chèvre frais bûches / bûchettes LS	6,1	-4,4	-11,1	8,6	96,2	4,9	-1,6	-1,8	-7,0	12,0	-19,2	-7,1	17,5	10,4	0,6	3,6
Chèvre frais en crottins LS	-54,0	-38,5	-53,8	-40,3	-38,4	-11,5	-47,9	-5,2	-18,0	-22,8	-18,7	-5,8	-8,5	-17,4	-15,0	-30,1
Chèvre frais autres formes LS	-19,7	-9,6	-13,6	-27,2	-6,0	-0,4	-17,9	-25,2	-20,9	-3,3	-4,2	-3,9	-8,8	-7,9	-8,4	-14,6
Chèvre frais pyramide LS	7,7	11,2	12,4	0,7	30,5	-1,4	-8,0	4,5	-7,2	-1,8	2,6	-1,4	4,6	-9,5	-2,1	2,5
Chèvre frais palet/forme ronde LS	9,2	16,0	8,6	1,1	3,2	5,8	7,7	8,0	10,5	5,7	-1,4	6,9	-3,8	-4,2	1,9	4,8
Fromage de chèvre bio LS	-12,8	-9,3	-7,1	-12,3	-14,2	-11,4	-13,5	-8,4	-19,1	-14,9	-12,9	-7,5	-11,6	-8,0	-12,3	-11,5
Fromages de chèvre LS	4,1	4,4	12,0	4,1	5,2	3,8	-2,2	6,0	1,6	0,4	0,2	-2,5	-3,9	-3,3	-1,3	1,9

Evol. valeur	P06_23	P07_23	P08_23	P09_23	P10_23	P11_23	P12_23	P13_23	P01_24	P02_24	P03_24	P04_24	P05_24	P06_24	Evol cumul courant val	Evol CAM val
marques nationales																
Fromages de chèvre LS total MDD	17,3	16,4	13,5	10,0	11,3	9,7	11,5	8,1	6,7	7,7	6,1	1,8	4,8	1,1	4,6	8,2
Fromages de chèvre LS autres marques	-2,3	1,0	1,9	2,5	-0,8	1,1	2,4	6,3	-6,8	-5,0	1,8	4,0	5,6	2,2	0,4	1,4

Pour en savoir plus : [Glossaire](#)

Total HM+SM + HD + E-Commerce + PROXI

Prix moyen volume	P06_23	P07_23	P08_23	P09_23	P10_23	P11_23	P12_23	P13_23	P01_24	P02_24	P03_24	P04_24	P05_24	P06_24	Cumul courant prix	CAM prix
Fromages de chèvre LS (yc allégés)	14,16	14,26	14,20	14,07	13,89	13,92	13,94	14,73	13,56	13,77	13,95	14,09	14,04	13,88	--	14,02
Fromages de chèvre allégés LS	13,75	13,99	13,94	14,00	14,03	13,98	14,00	13,96	14,04	13,92	12,84	13,79	13,85	13,63	--	13,77
Fromages de chèvres (hors allégés) LS	14,16	14,26	14,20	14,07	13,89	13,92	13,93	14,74	13,56	13,76	13,97	14,09	14,05	13,88	--	14,03
Fromages de chèvre AOP LS	27,75	27,74	28,05	28,11	27,72	27,66	27,57	27,64	28,05	27,94	27,83	28,00	27,95	27,83	--	27,85
Banon LS	55,58	55,98	54,93	54,32	54,37	55,92	53,47	55,90	56,40	54,59	56,06	55,19	55,57	54,81	--	55,14
Chabichou du Poitou LS	24,24	25,49	25,31	24,50	27,54	28,61	28,06	29,45	29,12	28,34	28,25	28,84	29,35	28,79	--	27,48
Charolais LS	23,59	23,94	24,38	24,30	23,91	24,12	23,54	24,60	24,00	22,91	22,76	24,02	24,65	24,39	--	24,00
Crottin de Chavignol LS	33,52	34,53	34,35	35,51	33,96	34,72	34,59	35,25	34,85	35,00	34,46	34,61	34,93	35,50	--	34,79
Mâconnais LS	33,92	35,47	35,47	35,53	37,26	39,01	38,65	40,24	37,46	38,17	38,83	38,82	39,85	40,85	--	38,02
Pélarion LS	36,24	36,05	35,69	36,07	36,06	35,83	36,09	36,40	36,01	36,13	36,34	35,64	34,87	36,18	--	35,92
Picodon LS	32,93	32,20	33,36	34,38	32,09	33,94	33,33	33,79	33,18	33,79	32,99	33,29	33,49	33,07	--	33,26
Poulligny Saint Pierre LS	28,35	28,75	29,79	30,27	29,89	30,27	30,22	31,99	30,46	29,96	30,67	30,35	30,50	29,56	--	30,35
Rigotte de Condrieu LS	44,14	46,84	64,44	80,59	87,58	79,53	53,26	44,31	43,60	42,68	43,62	41,99	40,82	40,11	--	45,05
Rocamadour LS	30,28	29,49	30,09	30,39	29,88	30,09	29,81	29,93	30,18	30,41	29,95	30,09	30,35	30,55	--	30,08
Sainte Maure de Touraine LS	21,45	21,31	21,46	21,50	21,24	21,16	21,13	21,47	21,56	21,58	21,37	21,77	21,72	21,98	--	21,48
Selles sur Cher LS	26,58	26,53	27,04	27,21	27,01	26,48	26,72	26,90	27,19	27,15	26,99	26,83	26,64	26,44	--	26,84
Valençay LS	29,03	30,62	29,70	27,86	27,92	28,39	27,97	28,31	28,50	28,49	32,56	29,56	28,38	28,38	--	29,06
Fromages de chèvre frais AOP LS	49,68	34,29	29,08	32,20	51,87	49,25	53,62	62,66	56,35	55,13	55,42	46,61	45,55	14,18	--	25,86

Prix moyen volume	P06_23	P07_23	P08_23	P09_23	P10_23	P11_23	P12_23	P13_23	P01_24	P02_24	P03_24	P04_24	P05_24	P06_24	Cumul courant prix	CAM prix
Fromages de chèvre LS hors AOP	13,30	13,37	13,34	13,28	13,10	13,09	13,10	13,66	12,77	12,97	13,08	13,19	13,16	13,02	--	13,17
Fromages de chèvre affinés hors AOP	13,19	13,23	13,14	13,10	12,98	12,95	12,99	13,39	12,66	12,86	12,97	13,06	13,02	12,87	--	13,02
Bûches / bûchettes affinées LS	11,79	11,82	11,66	11,72	11,66	11,69	11,57	11,71	11,47	11,61	11,65	11,72	11,63	11,56	--	11,65
Crottins LS	20,11	19,97	20,36	20,24	19,84	19,96	19,93	20,27	19,41	19,48	19,50	19,62	19,53	19,50	--	19,82
Chèvres LS affinés autres formes	22,12	22,86	22,82	21,53	22,35	22,12	21,59	23,19	22,53	21,93	20,15	22,16	21,90	22,31	--	22,03
Chèvres affinés pyramide LS	17,22	13,62	17,52	19,57	17,20	15,65	18,77	19,51	16,98	15,28	17,25	12,54	17,19	19,57	--	16,26
Chèvres affinés palet / formes ronde LS	16,51	16,96	17,38	16,45	16,67	16,54	16,70	17,83	16,31	15,86	16,28	16,26	16,33	16,36	--	16,61
Chèvres frais	13,94	14,04	14,41	14,28	13,73	13,85	13,78	15,06	13,39	13,63	13,77	13,90	13,94	13,84	--	13,98
Chèvre frais à tartiner LS	12,58	12,84	13,24	13,23	12,90	12,84	12,73	13,08	12,65	12,84	13,09	13,56	13,67	13,15	--	13,10
Chèvre frais bûches / bûchettes LS	14,90	15,65	14,90	14,93	14,70	14,91	14,41	15,56	13,95	13,96	15,29	14,60	14,38	14,44	--	14,73
Chèvre frais en crottins LS	25,82	26,35	26,70	26,42	28,33	28,25	28,01	29,38	27,68	26,99	27,27	27,87	27,81	27,66	--	27,55
Chèvre frais autres formes LS	26,06	27,27	27,09	25,17	25,90	22,63	24,66	27,11	25,40	23,94	24,59	25,15	25,37	25,09	--	25,62
Chèvre frais pyramide LS	13,50	13,57	13,50	13,59	13,43	13,28	13,31	13,62	13,30	13,32	13,29	13,64	13,91	13,57	--	13,49
Chèvre frais palet/forme ronde LS	13,74	13,71	14,40	14,22	13,47	13,71	13,66	14,84	13,10	13,48	13,54	13,62	13,59	13,59	--	13,77
Fromage de chèvre bio LS	20,16	20,83	20,89	20,88	20,52	20,65	20,31	20,85	20,37	20,29	20,43	20,42	20,11	19,63	--	20,47
Fromages de chèvre LS marques nationales	13,95	13,90	13,46	13,70	13,74	13,65	13,55	13,92	13,34	13,60	13,60	13,77	13,87	13,51	--	13,66
Fromages de chèvre LS total MDD	12,49	12,60	12,63	12,43	12,31	12,39	12,58	12,90	12,17	12,28	12,60	12,46	12,34	12,28	--	12,46

Prix moyen volume	P06_23	P07_23	P08_23	P09_23	P10_23	P11_23	P12_23	P13_23	P01_24	P02_24	P03_24	P04_24	P05_24	P06_24	Cumul courant prix	CAM prix
Fromages de chèvre LS autres marques	25,09	25,43	25,73	25,51	25,20	25,12	25,07	26,31	23,06	24,02	25,10	25,39	25,25	25,36	--	25,17

Pour en savoir plus : [Glossaire](#)

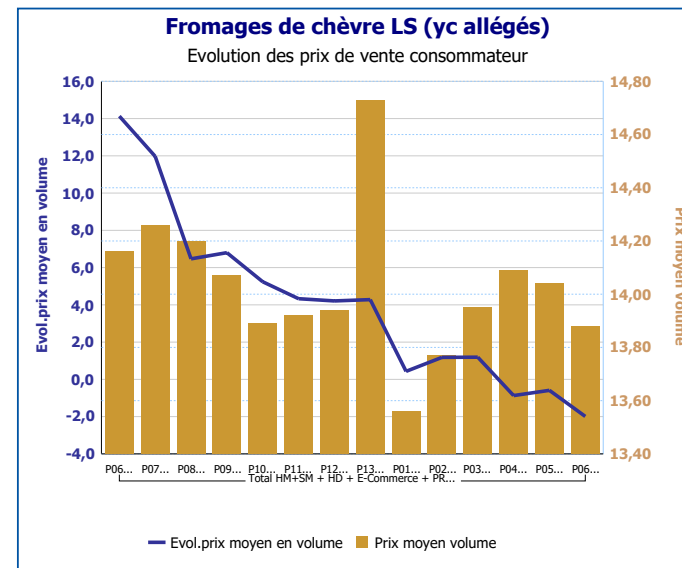
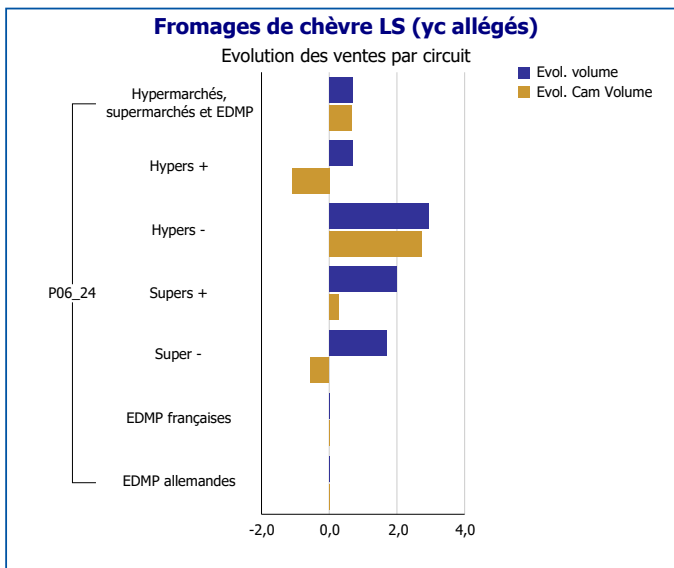
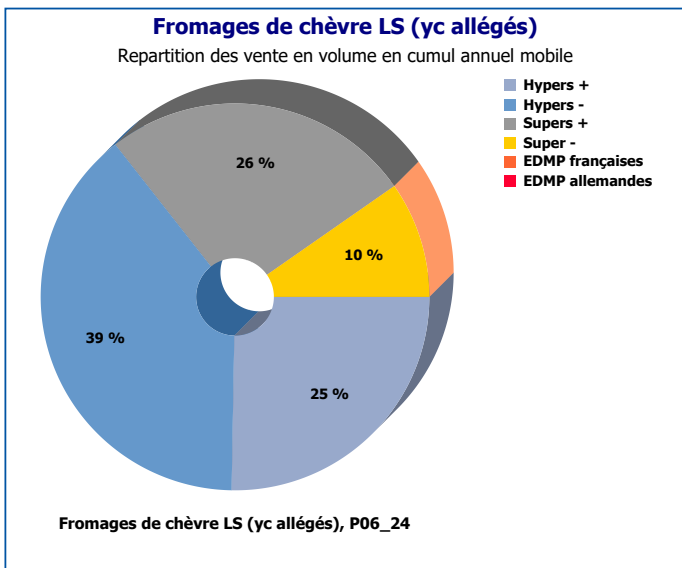
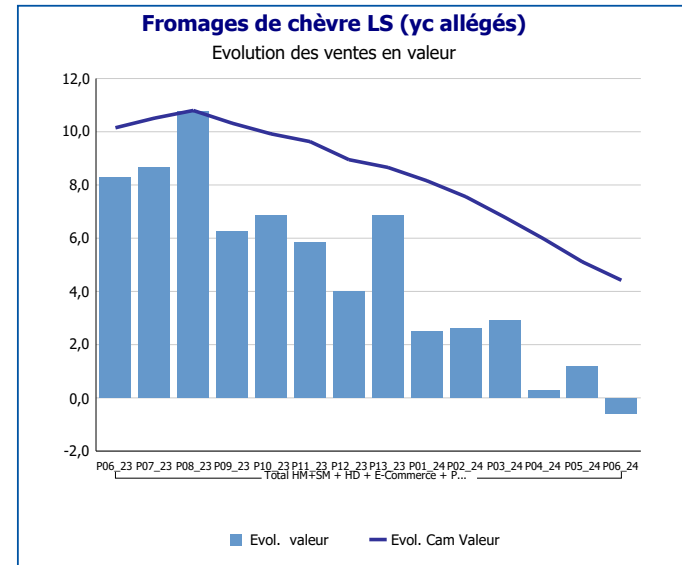
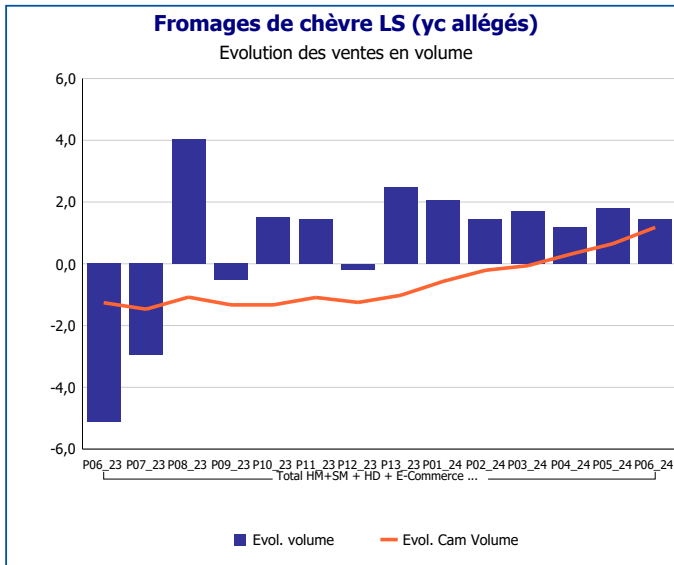
Total HM+SM + HD + E-Commerce + PROXI

Evol.prix moyen en volume	P06_23	P07_23	P08_23	P09_23	P10_23	P11_23	P12_23	P13_23	P01_24	P02_24	P03_24	P04_24	P05_24	P06_24	Evol prix CAM
Fromages de chèvre LS (yc allégés)	14,1	12,0	6,5	6,8	5,2	4,3	4,2	4,3	0,4	1,2	1,2	-0,9	-0,6	-2,0	3,2
Fromages de chèvre allégés LS	25,6	22,2	16,1	14,4	12,7	10,7	10,1	9,6	9,6	7,6	6,1	1,7	0,3	-0,8	8,8
Fromages de chèvres (hors allégés) LS	13,9	11,8	6,3	6,7	5,1	4,2	4,1	4,2	0,3	1,1	1,0	-0,9	-0,6	-2,0	3,1
Fromages de chèvre AOP LS	9,5	8,9	7,6	7,6	6,6	5,9	4,6	4,6	5,0	5,8	4,3	3,5	1,9	0,3	5,1
Banon LS	9,4	8,1	4,9	2,8	7,4	6,8	1,1	3,6	8,9	-1,6	3,5	-1,6	-0,1	-1,4	3,2
Chabichou du Poitou LS	5,6	16,9	0,9	6,4	20,9	15,6	22,7	18,9	23,4	31,7	12,9	12,3	11,2	18,8	16,2
Charolais LS	2,0	-0,4	0,8	-2,8	-4,2	-6,5	-4,9	-2,1	4,8	3,2	5,3	4,1	2,9	3,4	0,2
Crottin de Chavignol LS	14,2	23,4	17,3	17,4	9,9	10,3	9,2	12,6	8,7	6,4	8,2	6,7	8,6	5,9	11,4
Mâconnais LS	-2,3	0,1	1,4	0,3	2,2	12,1	40,9	14,9	18,1	21,0	17,7	15,5	19,5	20,4	11,3
Pélaridon LS	10,4	7,7	7,9	8,2	7,1	4,4	3,6	4,1	3,3	3,7	0,4	-2,3	-2,6	-0,2	3,7
Picodon LS	18,8	9,1	6,3	8,8	7,7	6,7	5,7	6,4	2,7	8,2	4,9	2,2	1,9	0,4	5,6
Poulligny Saint Pierre LS	26,7	28,3	25,2	24,9	22,0	20,5	16,4	15,2	13,3	11,4	13,0	8,3	6,6	4,3	16,3
Rigotte de Condrieu LS	20,6	22,9	67,0	102,8	113,3	92,8	30,6	12,0	4,1	3,2	1,0	-5,0	-5,6	-9,1	9,4
Rocamadour LS	9,5	7,8	5,9	5,5	3,9	4,6	2,3	4,9	3,6	3,9	2,0	3,8	0,4	0,9	3,8
Sainte Maure de Touraine LS	4,3	2,0	2,1	2,1	1,0	0,2	-0,9	0,5	0,0	1,5	1,7	2,7	3,3	2,4	1,4
Selles sur Cher LS	10,2	10,3	9,7	11,5	11,6	8,6	7,9	7,0	8,1	6,5	5,9	4,3	0,2	-0,5	6,8
Valençay LS	16,2	28,0	20,3	2,4	7,9	14,6	11,4	11,9	11,6	10,5	22,6	9,6	2,1	-2,2	11,7
Fromages de chèvre frais AOP LS	146,3	71,6	46,1	62,8	159,9	142,9	153,3	170,6	15,2	14,1	164,1	-0,3	-7,5	-71,5	25,7
Fromages de chèvre LS hors AOP	15,0	12,6	7,4	7,8	5,9	4,5	4,2	4,1	0,5	1,5	0,8	-1,0	-0,8	-2,1	3,4
Fromages de chèvre affinés hors AOP	16,3	13,7	7,5	7,6	6,2	4,4	4,4	4,4	0,8	1,7	1,0	-1,1	-1,1	-2,4	3,5
Bûches / bûchettes affinées LS	16,5	14,6	7,9	7,6	6,0	4,9	3,8	4,2	1,6	2,1	1,1	-0,4	-1,1	-1,9	3,7
Crottins LS	14,9	13,1	14,4	11,6	8,5	8,2	4,7	4,8	-0,2	0,7	-0,5	-0,8	-1,4	-3,0	4,3
Chèvres LS affinés autres formes	14,4	14,8	11,1	9,8	10,9	10,5	7,0	6,8	6,8	4,2	-2,4	-1,5	-0,9	0,9	5,7

Evol.prix moyen en volume	P06_23	P07_23	P08_23	P09_23	P10_23	P11_23	P12_23	P13_23	P01_24	P02_24	P03_24	P04_24	P05_24	P06_24	Evol prix CAM
Chèvres affinés pyramide LS	10,8	-23,3	1,0	-4,7	-25,5	-18,6	19,0	19,7	-10,9	-4,9	9,0	-14,0	7,2	13,6	-5,2
Chèvres affinés palet / formes ronde LS	17,7	11,6	9,6	6,8	10,3	6,9	6,6	5,8	1,2	-2,7	-0,1	-4,1	-2,6	-0,9	3,6
Chèvres frais	8,4	7,2	7,6	9,0	3,7	5,3	3,0	2,7	-1,4	0,1	-0,2	-0,6	0,3	-0,7	2,8
Chèvre frais à tartiner LS	14,1	13,4	7,7	13,5	11,4	9,2	7,2	8,7	6,6	7,5	10,1	14,8	10,8	4,5	9,6
Chèvre frais bâches / bâchettes LS	13,1	22,7	14,8	9,8	-16,2	0,3	-2,5	0,0	-3,9	-9,0	0,9	3,4	-0,4	-3,1	1,8
Chèvre frais en crottins LS	46,5	34,3	44,2	36,9	48,4	33,6	49,5	18,6	11,2	8,2	8,9	8,8	7,4	7,1	29,8
Chèvre frais autres formes LS	5,1	10,9	8,7	14,6	11,2	-7,6	-1,2	0,1	-1,1	1,1	3,9	0,1	2,0	-3,7	2,8
Chèvre frais pyramide LS	13,6	10,1	6,9	9,9	4,5	7,9	6,8	7,4	2,3	1,5	-2,1	-1,4	2,2	0,5	4,4
Chèvre frais palet/forme ronde LS	6,7	4,4	7,4	9,1	4,6	5,2	2,6	4,1	-2,1	1,1	0,4	-1,6	-1,0	-1,1	2,6
Fromage de chèvre bio LS	15,8	14,1	11,0	11,5	9,5	7,2	6,1	6,0	5,3	3,9	2,0	-1,1	-2,2	-2,6	5,5
Fromages de chèvre LS marques nationales	19,5	17,1	7,8	9,8	8,9	6,8	5,7	5,7	3,5	5,1	2,6	-0,1	0,7	-3,2	5,3
Fromages de chèvre LS total MDD	12,0	9,4	6,4	4,3	2,4	2,0	2,6	1,8	-2,2	-1,7	-0,2	-2,5	-2,1	-1,7	1,3
Fromages de chèvre LS autres marques	12,2	10,5	9,7	9,6	10,0	9,5	9,2	10,0	7,1	4,5	3,8	2,5	0,2	1,1	6,9

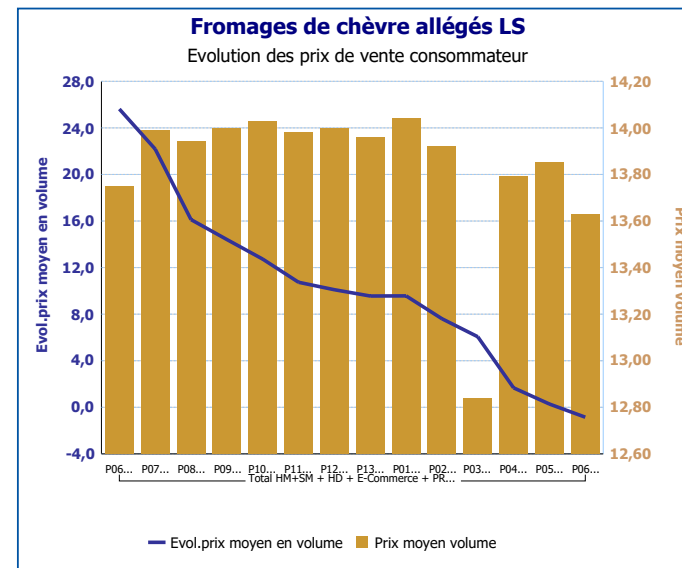
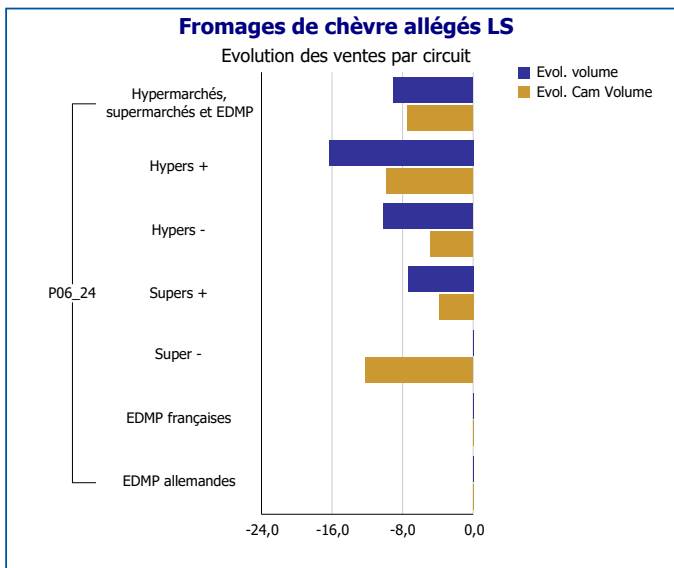
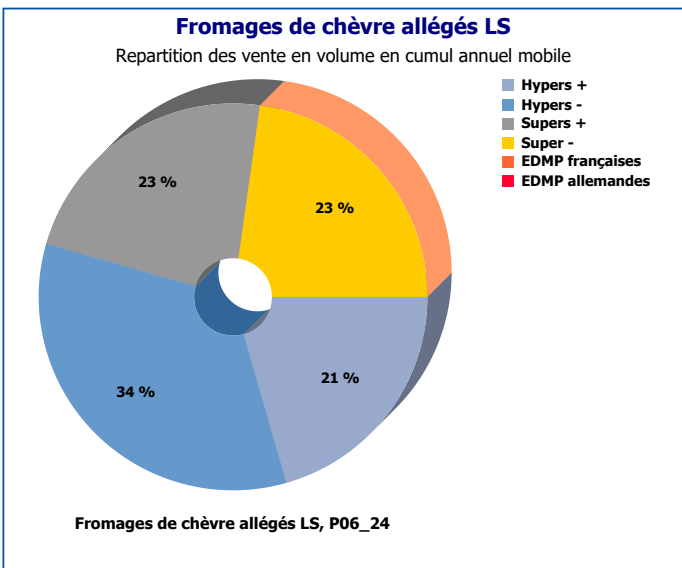
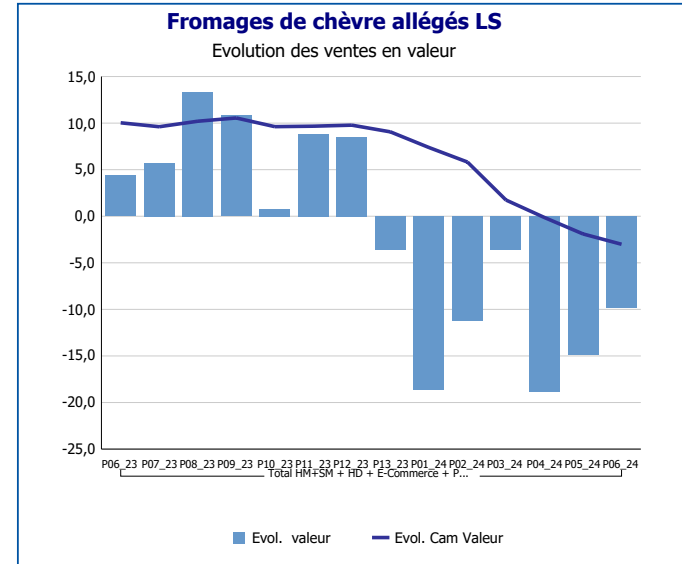
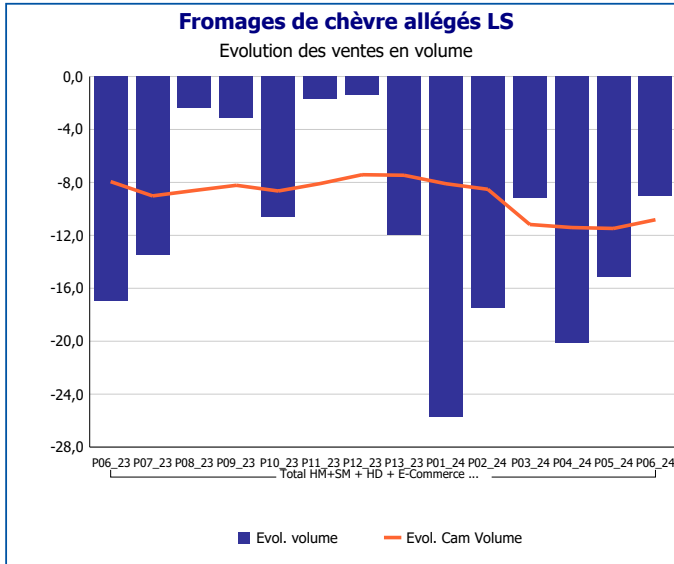
Pour en savoir plus : [Glossaire](#)

Fromages de chèvre LS (yc allégés)	
Total HM+SM + HD + E-Commerce + PROXI	
P06_24	
Ventes en tonnes	3 938
Evol. volume	1,4 %
CAM volume (tonnes)	51 123
Evol. Cam Volume	1,2 %
Ventes valeur (k€)	54 640
Evol. valeur	-0,6 %
CAM Valeur (K€)	716 965
Evol. Cam Valeur	4,4 %
Prix moyen volume	13,88
Evol.prix moyen en volume	-2,0 %
CAM Prix	14,02
Evol. CAM Prix	3,2 %



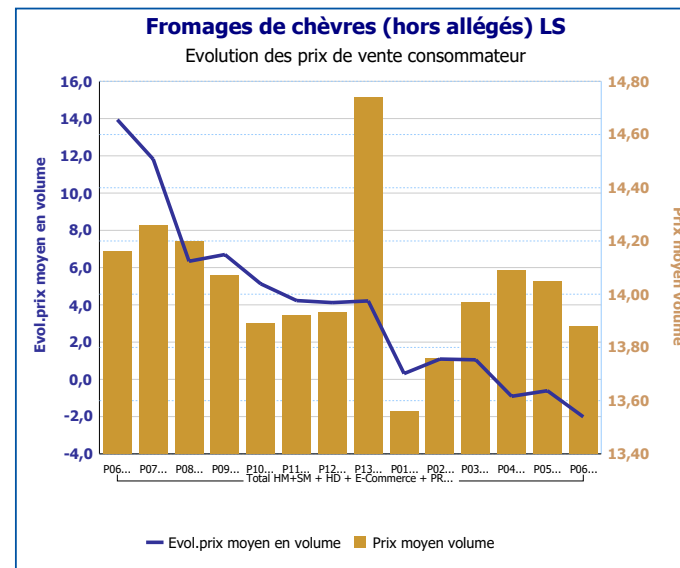
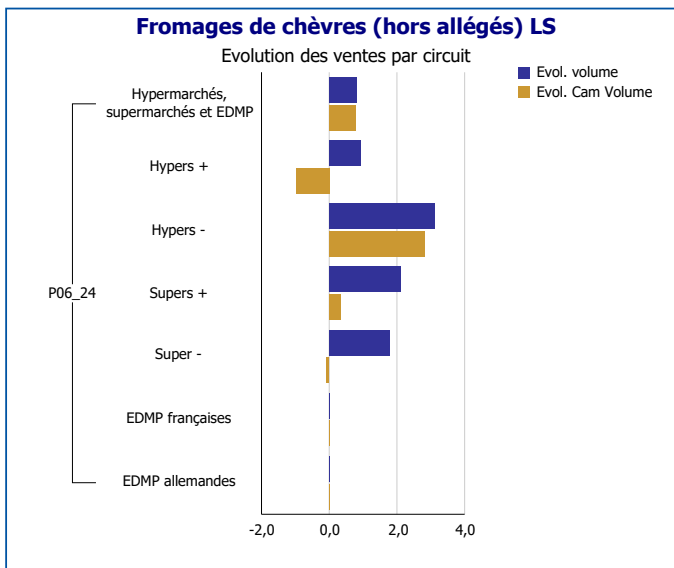
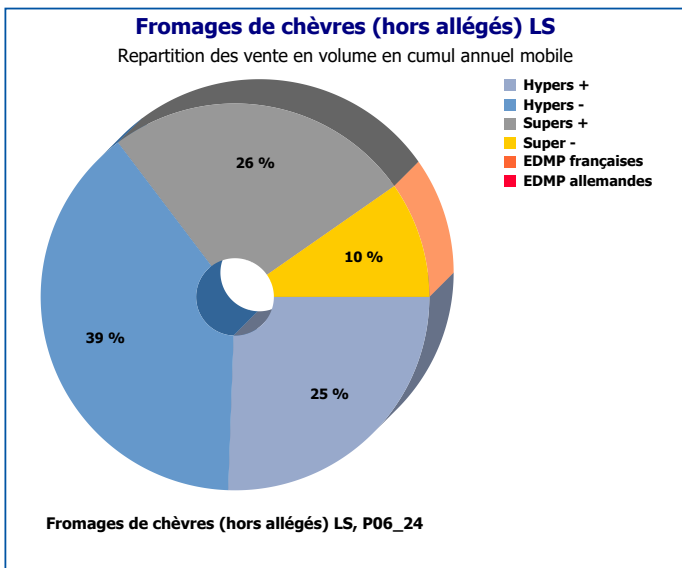
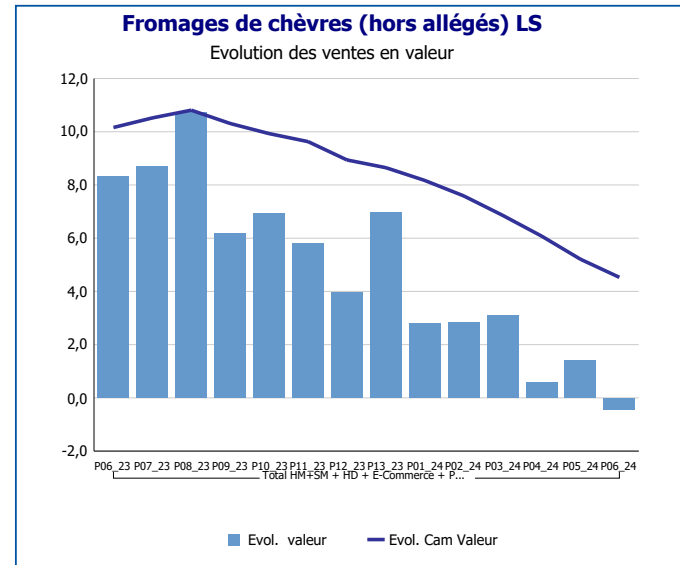
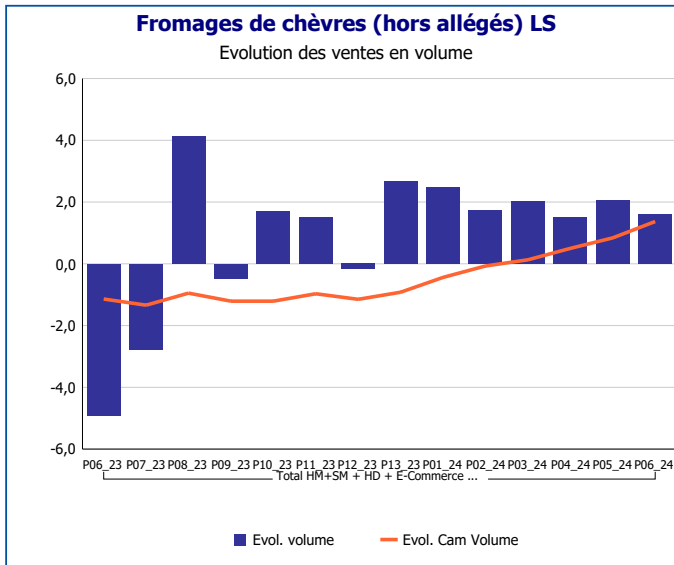
Pour en savoir plus : [Glossaire](#)

Fromages de chèvre allégés LS	
Total HM+SM + HD + E-Commerce + PROXI	
P06_24	
Ventes en tonnes	54
Evol. volume	-9,1 %
CAM volume (tonnes)	711
Evol. Cam Volume	-10,8 %
Ventes valeur (k€)	729
Evol. valeur	-9,8 %
CAM Valeur (K€)	9 794
Evol. Cam Valeur	-3,0 %
Prix moyen volume	13,63
Evol.prix moyen en volume	-0,8 %
CAM Prix	13,77
Evol. CAM Prix	8,8 %



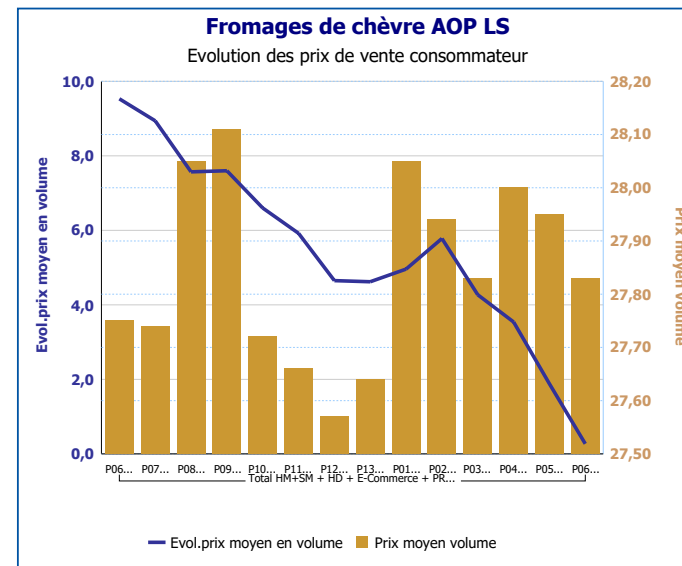
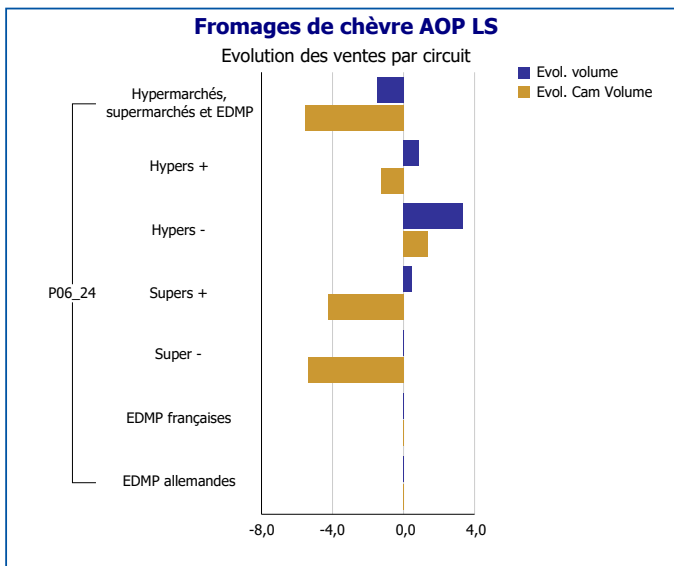
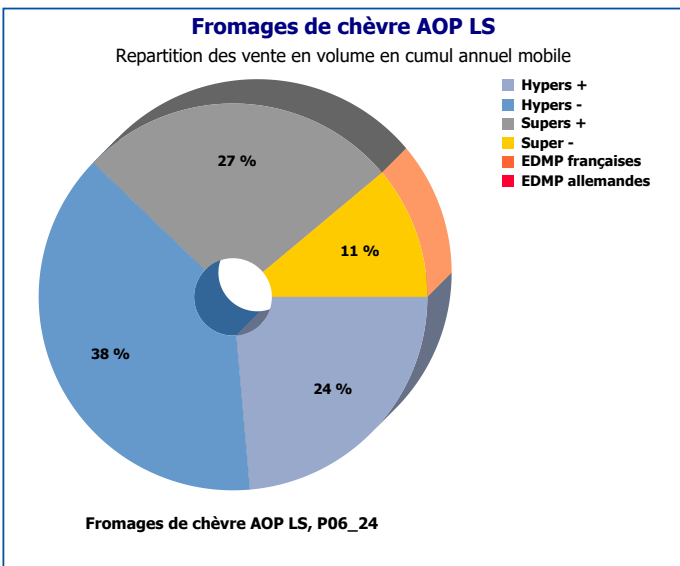
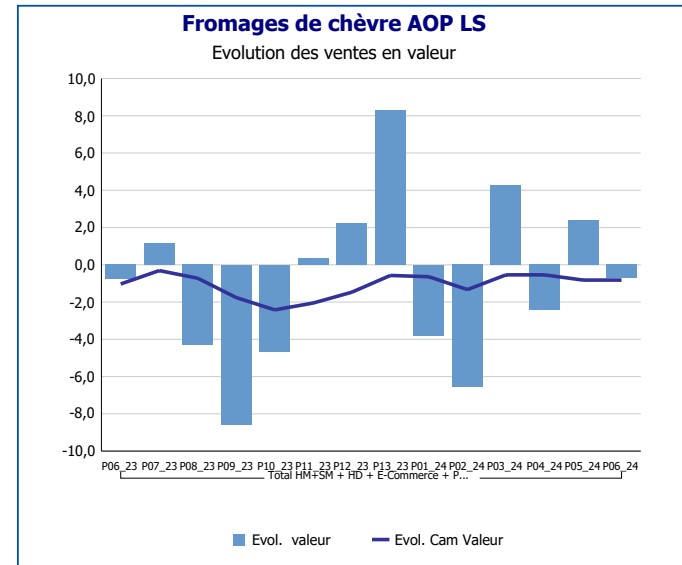
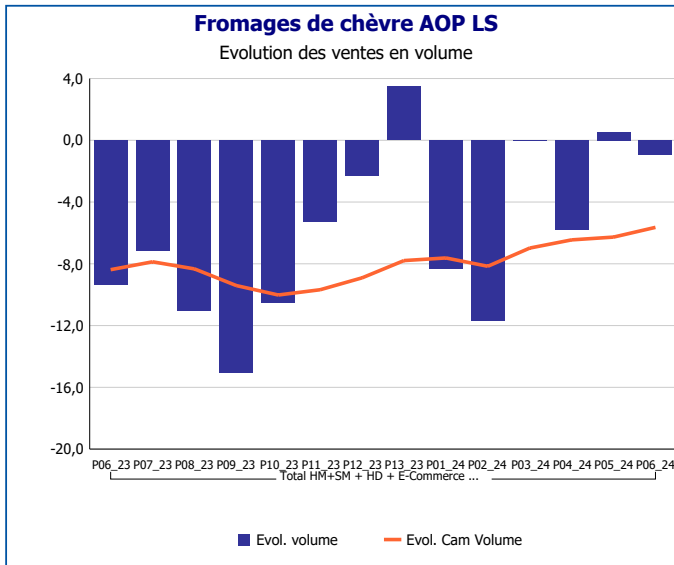
Pour en savoir plus : [Glossaire](#)

Fromages de chèvres (hors allégés) LS	
Total HM+SM + HD + E-Commerce + PROXI	
P06_24	
Ventes en tonnes	3 884
Evol. volume	1,6 %
CAM volume (tonnes)	50 412
Evol. Cam Volume	1,4 %
Ventes valeur (k€)	53 910
Evol. valeur	-0,4 %
CAM Valeur (K€)	707 171
Evol. Cam Valeur	4,5 %
Prix moyen volume	13,88
Evol.prix moyen en volume	-2,0 %
CAM Prix	14,03
Evol. CAM Prix	3,1 %



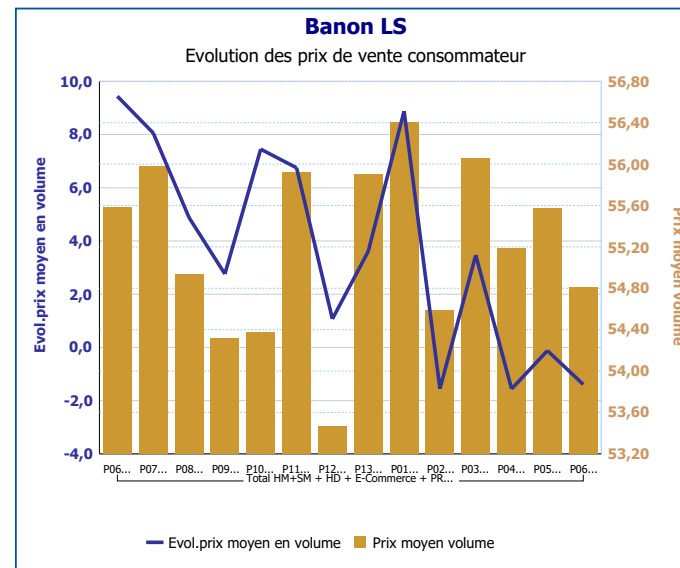
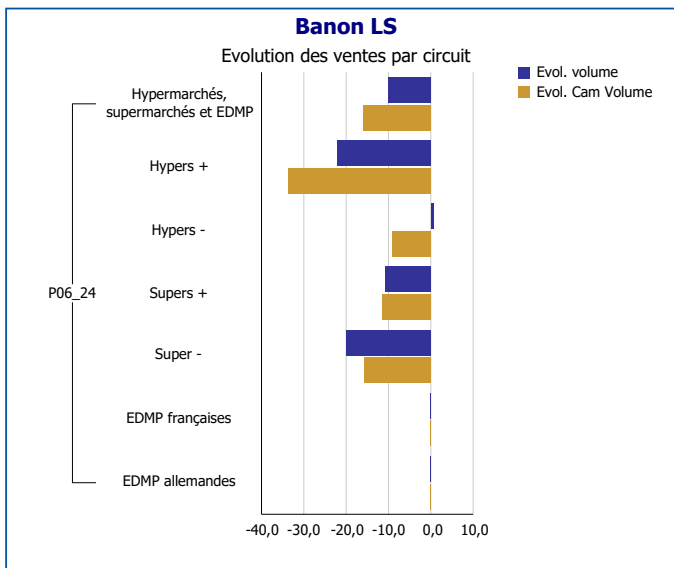
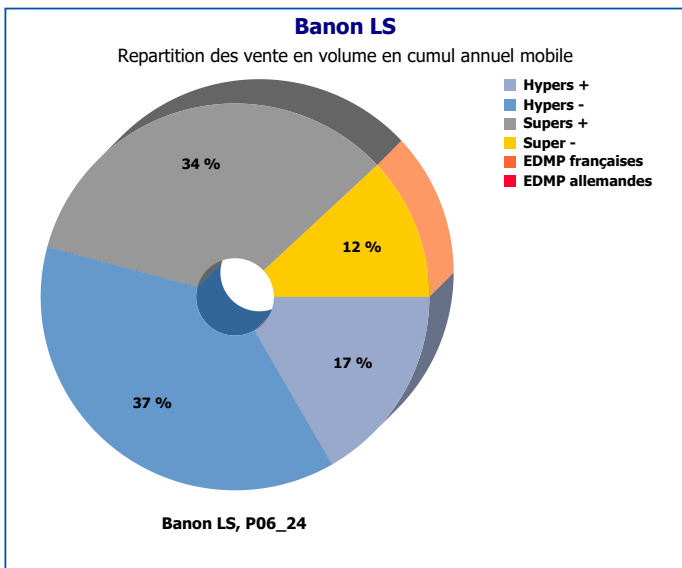
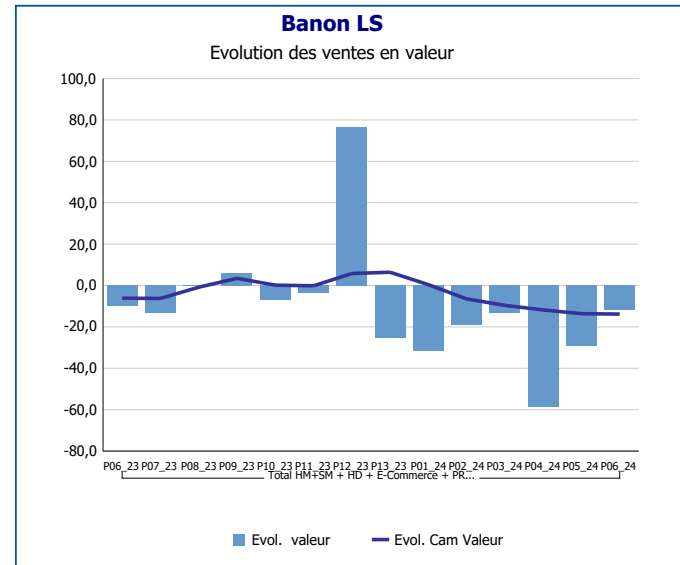
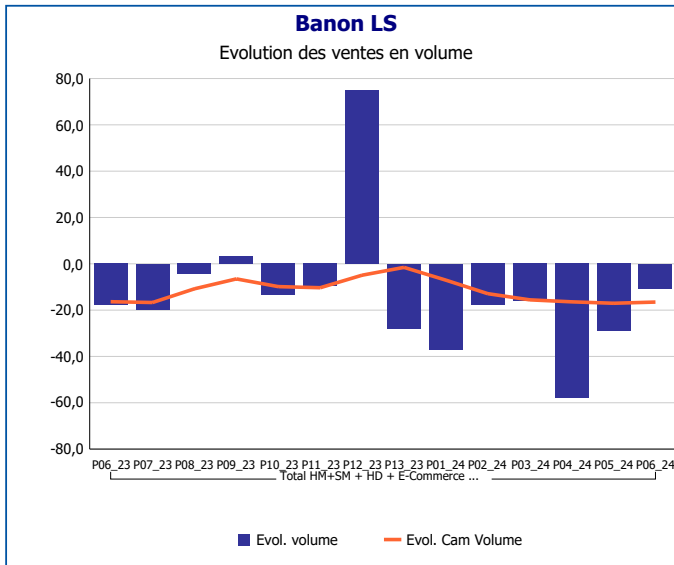
Pour en savoir plus : [Glossaire](#)

Fromages de chèvre AOP LS	
Total HM+SM + HD + E-Commerce + PROXI	
P06_24	
Ventes en tonnes	225
Evol. volume	-1,0 %
CAM volume (tonnes)	2 960
Evol. Cam Volume	-5,6 %
Ventes valeur (k€)	6 270
Evol. valeur	-0,7 %
CAM Valeur (K€)	82 410
Evol. Cam Valeur	-0,8 %
Prix moyen volume	27,83
Evol.prix moyen en volume	0,3 %
CAM Prix	27,85
Evol. CAM Prix	5,1 %



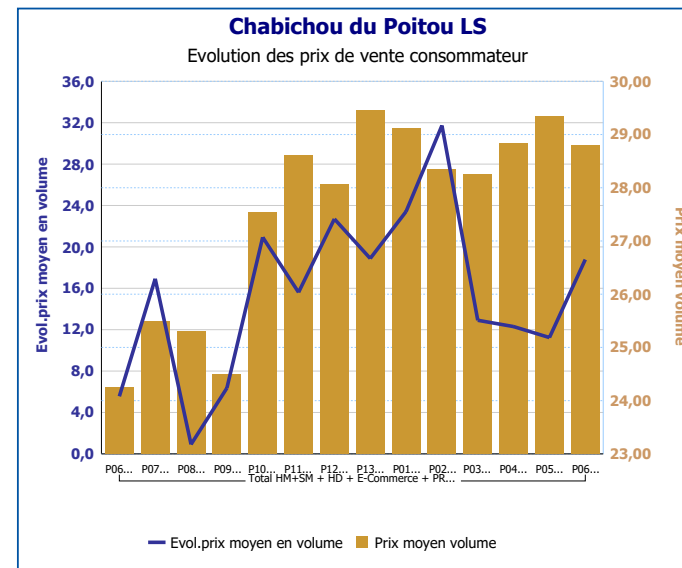
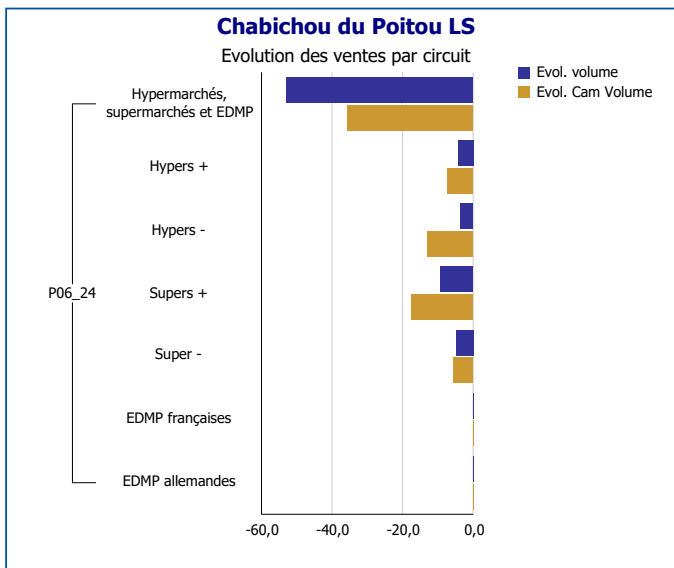
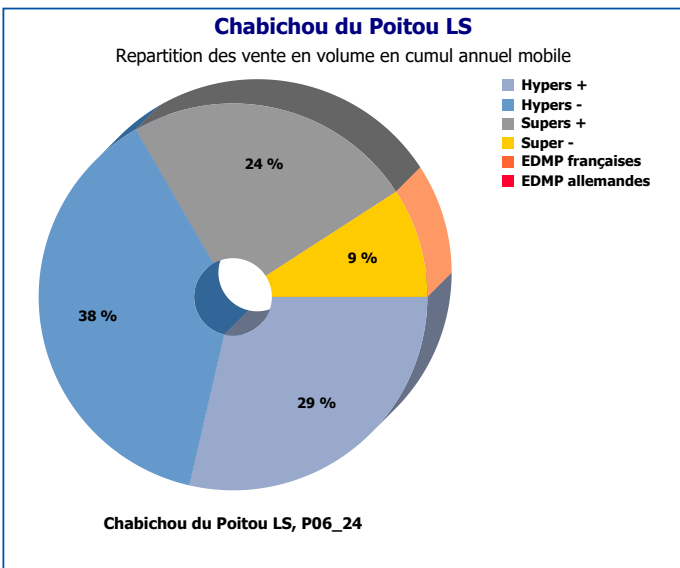
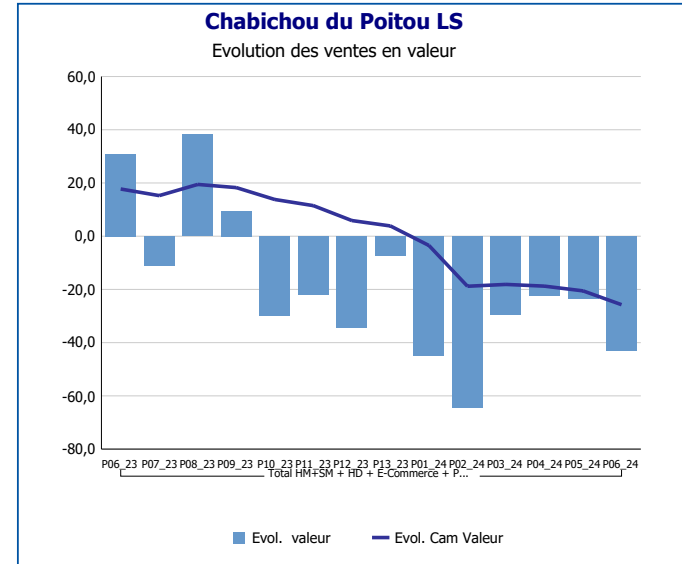
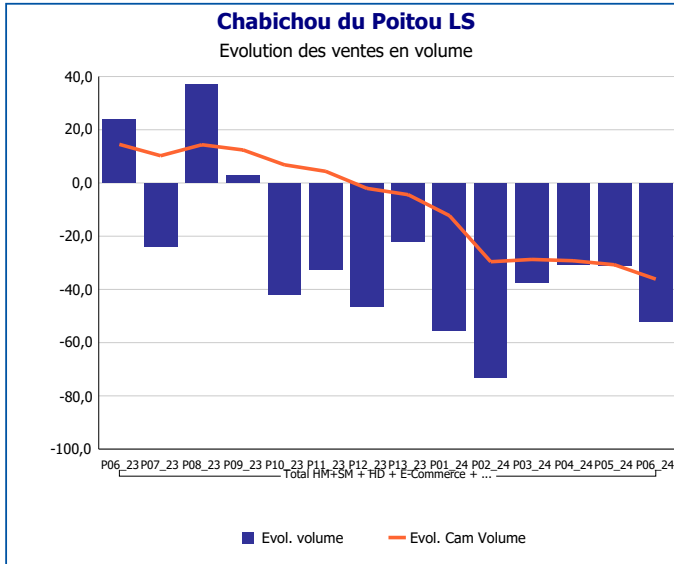
Pour en savoir plus : [Glossaire](#)

Banon LS	
Total HM+SM + HD + E-Commerce + PROXI	
P06_24	
Ventes en tonnes	0
Evol. volume	-10,8 %
CAM volume (tonnes)	6
Evol. Cam Volume	-16,5 %
Ventes valeur (k€)	25
Evol. valeur	-12,0 %
CAM Valeur (K€)	312
Evol. Cam Valeur	-13,8 %
Prix moyen volume	54,81
Evol.prix moyen en volume	-1,4 %
CAM Prix	55,14
Evol. CAM Prix	3,2 %



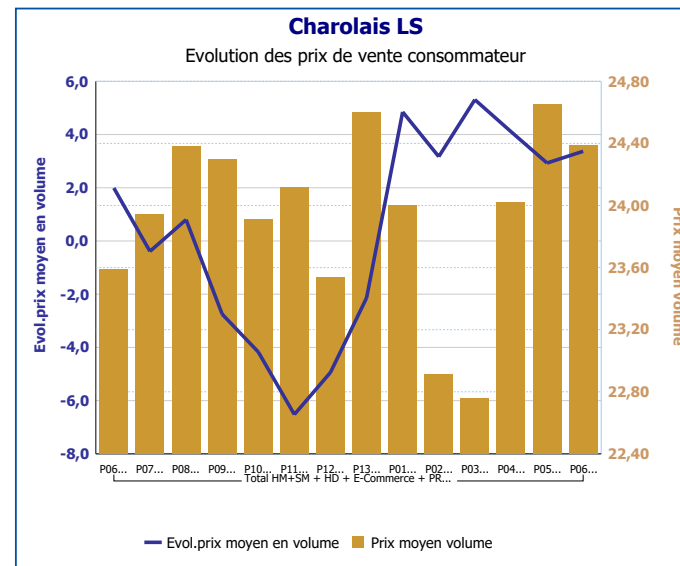
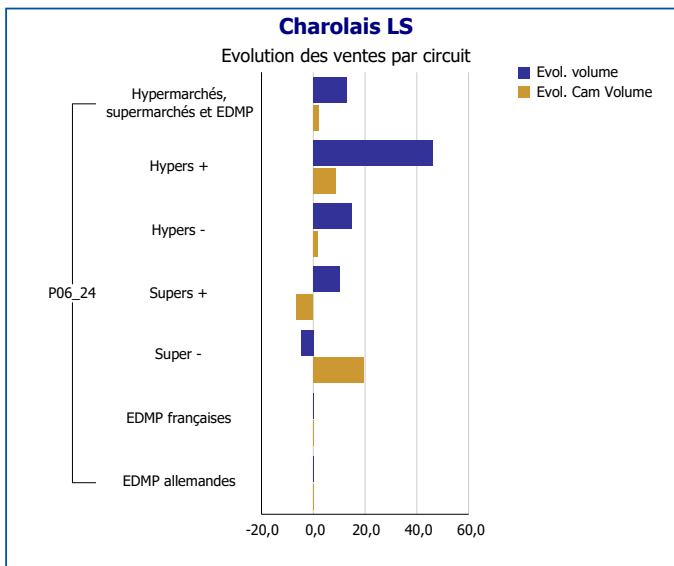
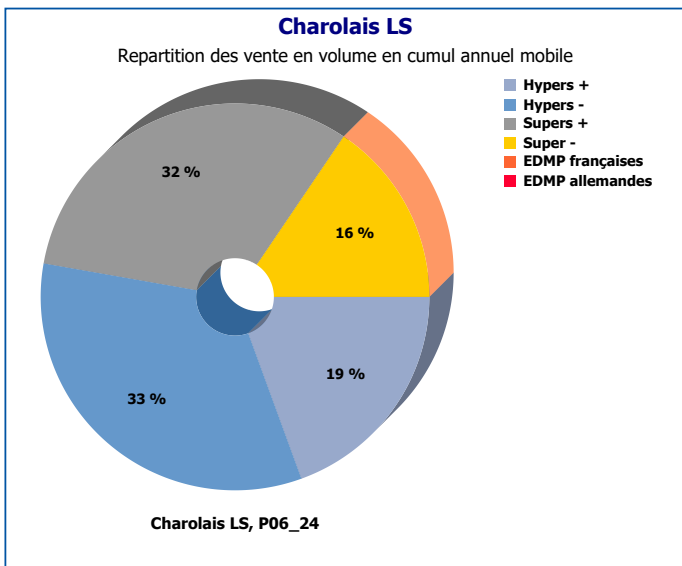
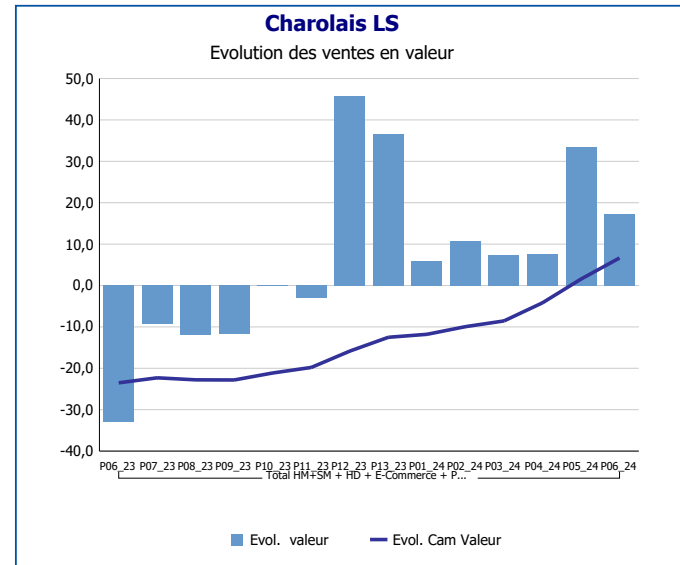
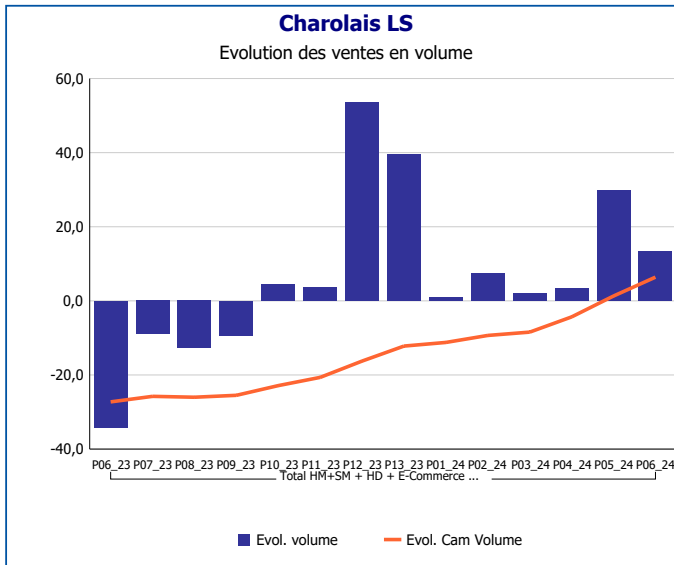
Pour en savoir plus : [Glossaire](#)

Chabichou du Poitou LS	
Total HM+SM + HD + E-Commerce + PROXI	
P06_24	
Ventes en tonnes	6
Evol. volume	-52,2 %
CAM volume (tonnes)	105
Evol. Cam Volume	-36,1 %
Ventes valeur (k€)	185
Evol. valeur	-43,2 %
CAM Valeur (K€)	2 882
Evol. Cam Valeur	-25,7 %
Prix moyen volume	28,79
Evol.prix moyen en volume	18,8 %
CAM Prix	27,48
Evol. CAM Prix	16,2 %



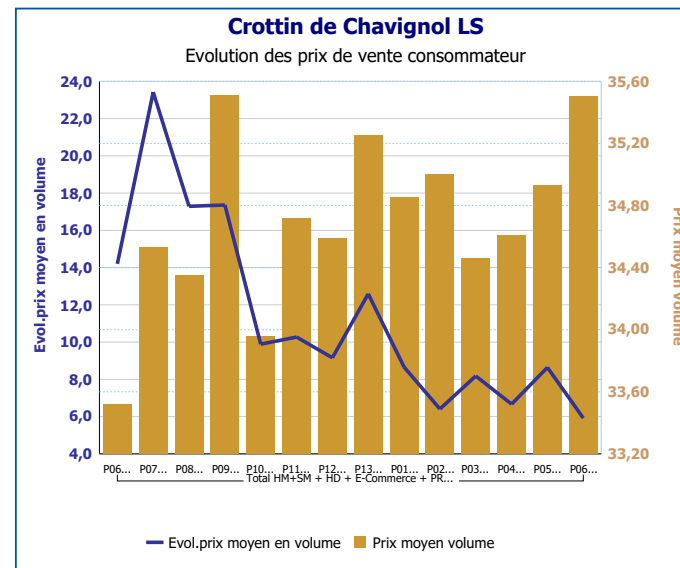
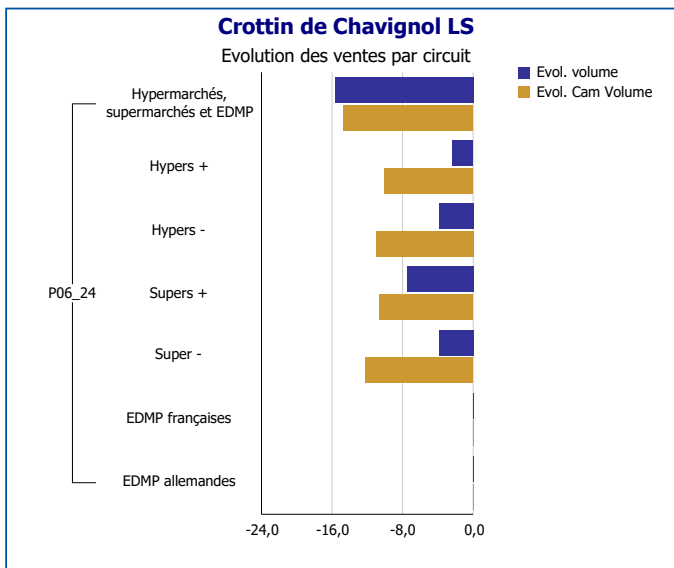
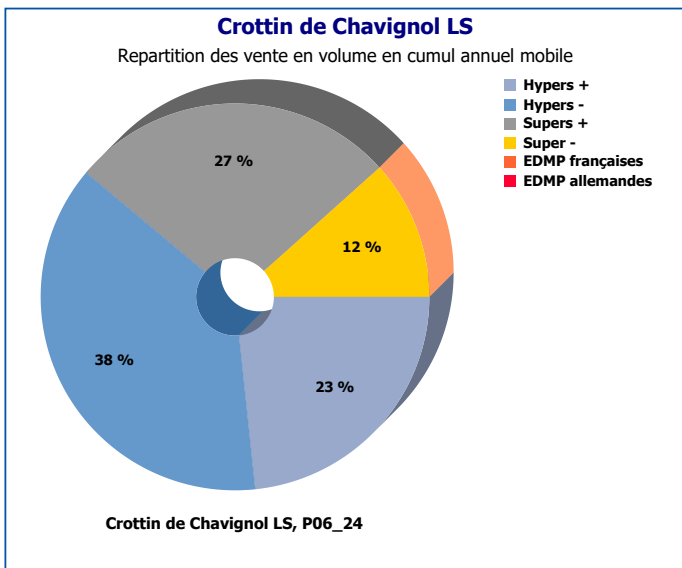
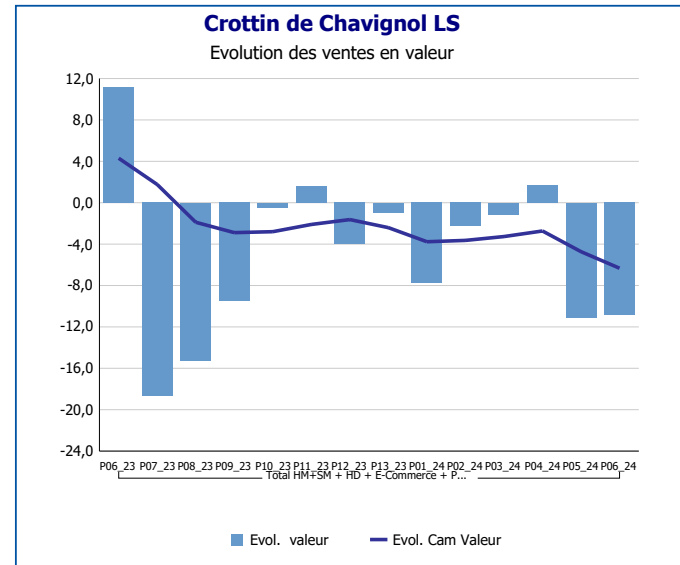
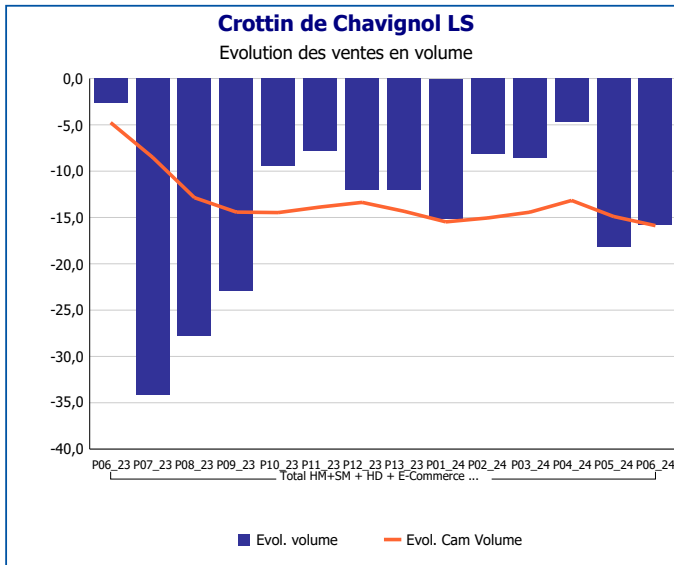
Pour en savoir plus : [Glossaire](#)

Charolais LS	
Total HM+SM + HD + E-Commerce + PROXI	
P06_24	
Ventes en tonnes	4
Evol. volume	13,5 %
CAM volume (tonnes)	44
Evol. Cam Volume	6,4 %
Ventes valeur (k€)	88
Evol. valeur	17,3 %
CAM Valeur (K€)	1 051
Evol. Cam Valeur	6,6 %
Prix moyen volume	24,39
Evol.prix moyen en volume	3,4 %
CAM Prix	24,00
Evol. CAM Prix	0,2 %



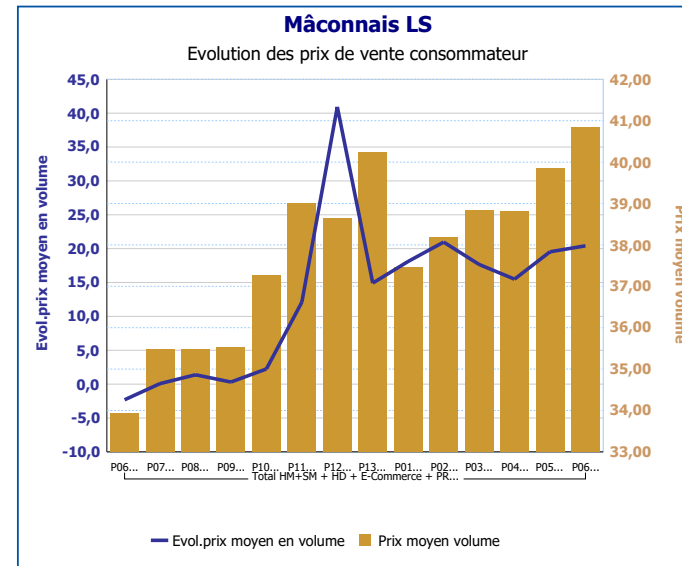
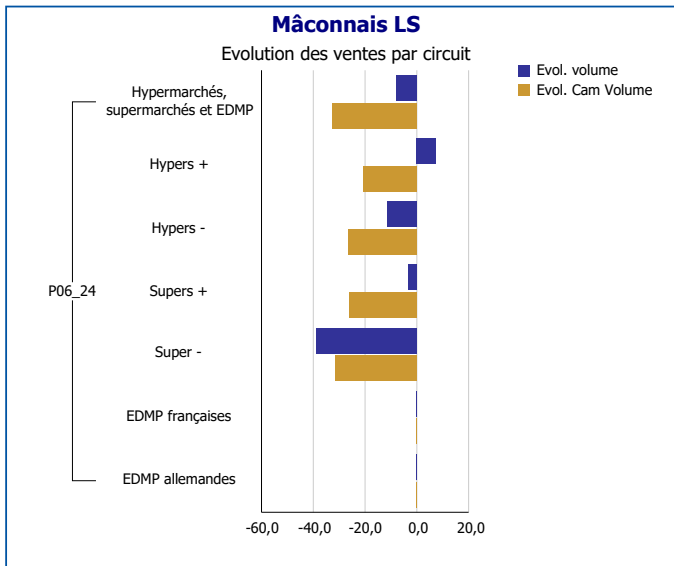
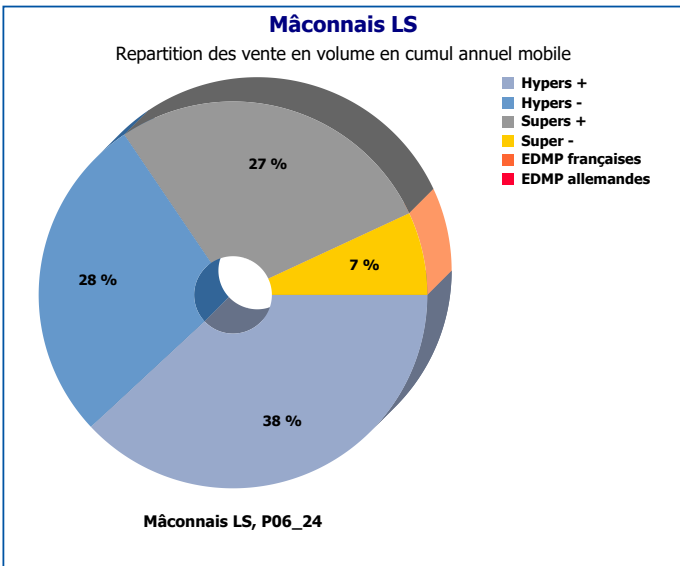
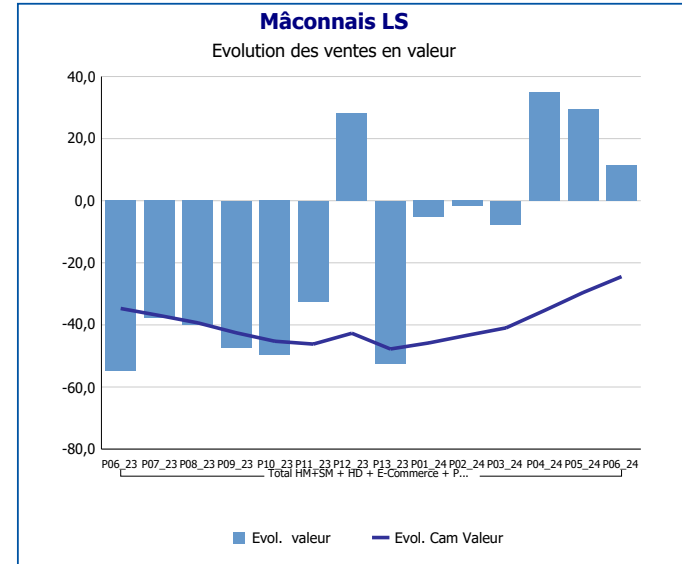
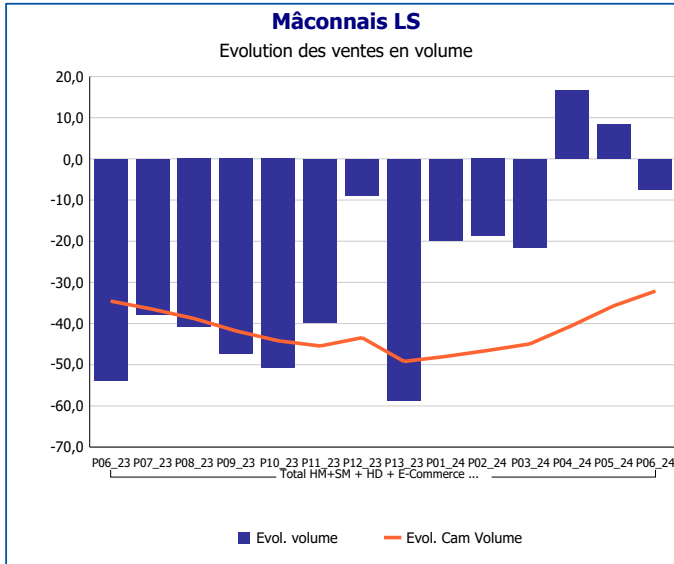
Pour en savoir plus : [Glossaire](#)

Crottin de Chavignol LS	
Total HM+SM + HD + E-Commerce + PROXI	
P06_24	
Ventes en tonnes	25
Evol. volume	-15,8 %
CAM volume (tonnes)	347
Evol. Cam Volume	-15,9 %
Ventes valeur (k€)	898
Evol. valeur	-10,8 %
CAM Valeur (K€)	12 072
Evol. Cam Valeur	-6,3 %
Prix moyen volume	35,50
Evol.prix moyen en volume	5,9 %
CAM Prix	34,79
Evol. CAM Prix	11,4 %



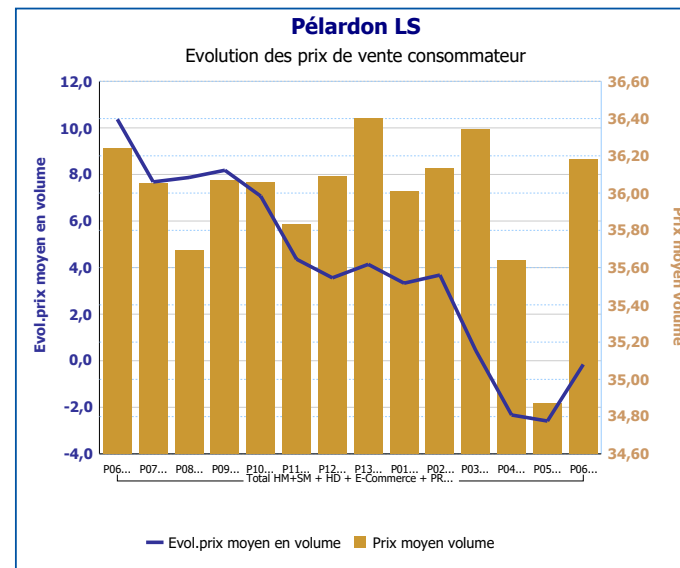
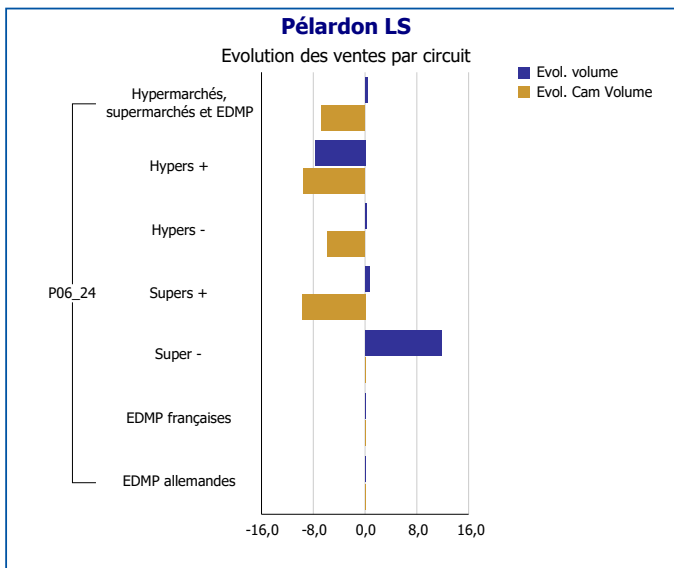
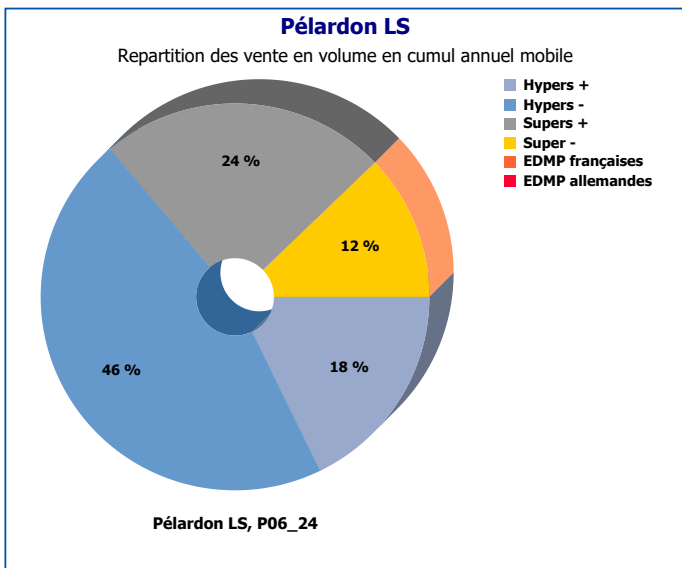
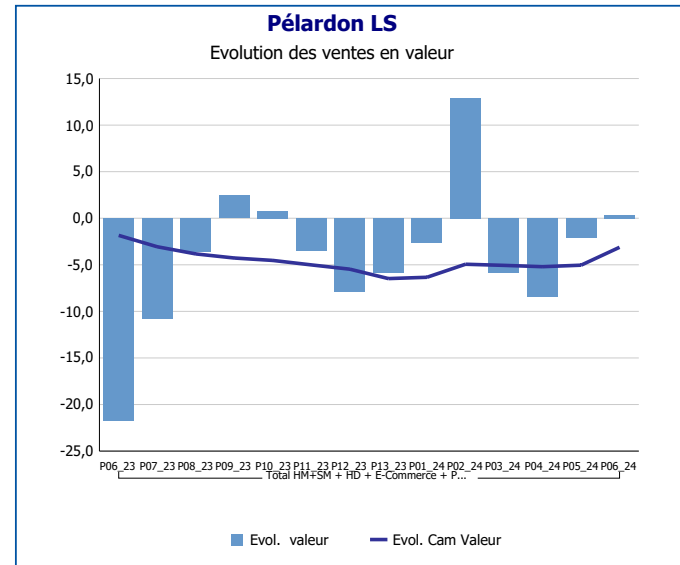
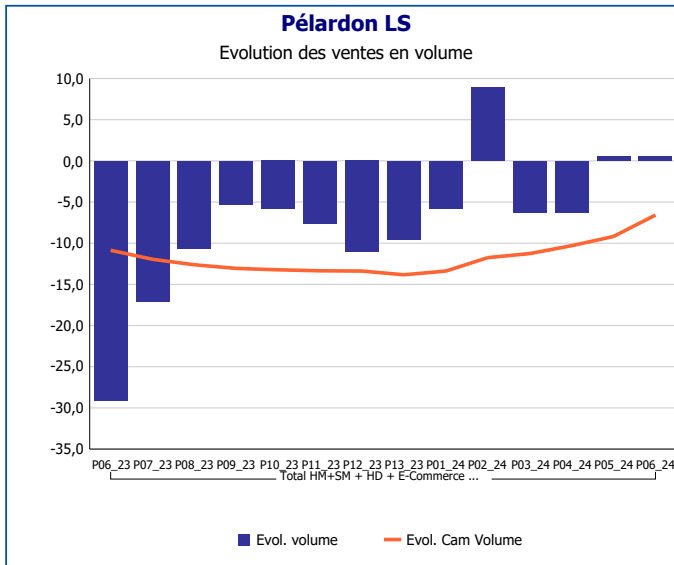
Pour en savoir plus : [Glossaire](#)

Mâconnais LS	
Total HM+SM + HD + E-Commerce + PROXI	
P06_24	
Ventes en tonnes	1
Evol. volume	-7,4 %
CAM volume (tonnes)	11
Evol. Cam Volume	-32,1 %
Ventes valeur (k€)	32
Evol. valeur	11,5 %
CAM Valeur (K€)	411
Evol. Cam Valeur	-24,4 %
Prix moyen volume	40,85
Evol.prix moyen en volume	20,4 %
CAM Prix	38,02
Evol. CAM Prix	11,3 %



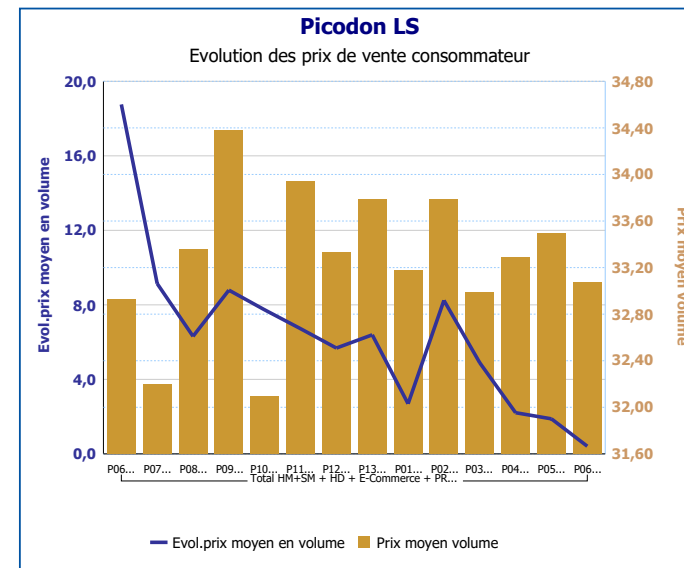
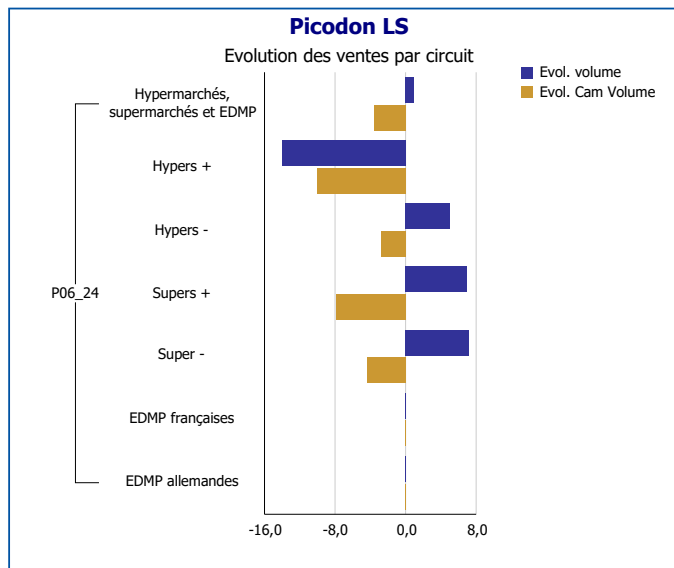
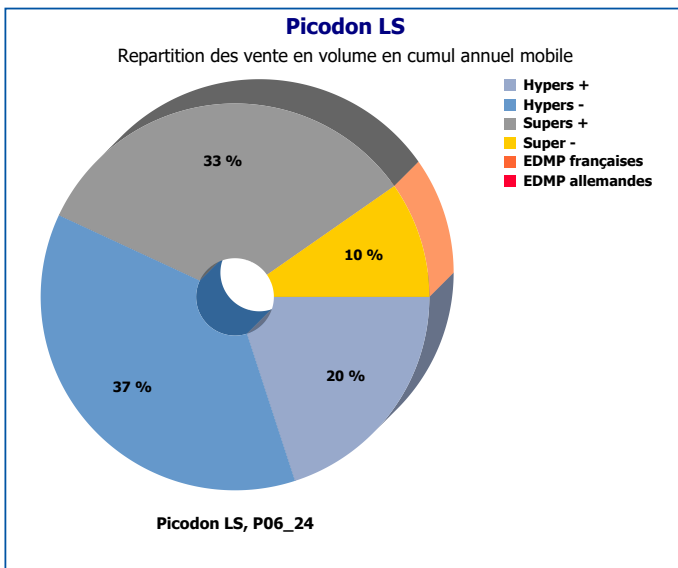
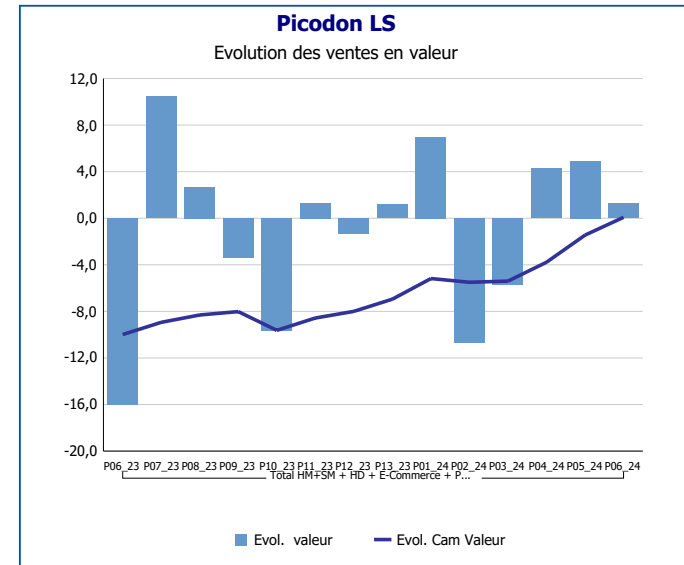
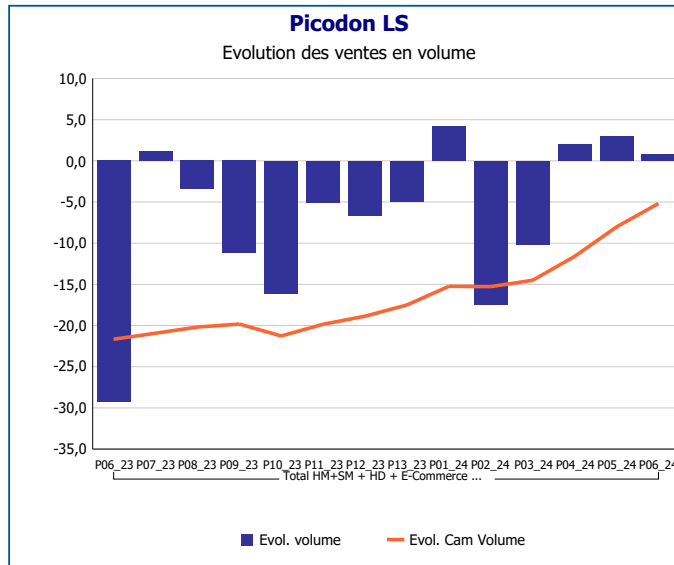
Pour en savoir plus : [Glossaire](#)

Pélardon LS	
Total HM+SM + HD + E-Commerce + PROXI	
P06_24	
Ventes en tonnes	5
Evol. volume	0,5 %
CAM volume (tonnes)	61
Evol. Cam Volume	-6,6 %
Ventes valeur (k€)	164
Evol. valeur	0,3 %
CAM Valeur (K€)	2 202
Evol. Cam Valeur	-3,1 %
Prix moyen volume	36,18
Evol.prix moyen en volume	-0,2 %
CAM Prix	35,92
Evol. CAM Prix	3,7 %



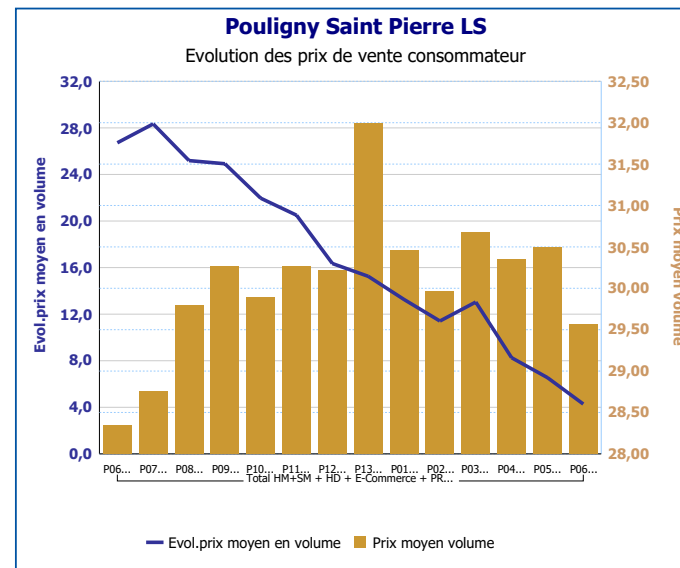
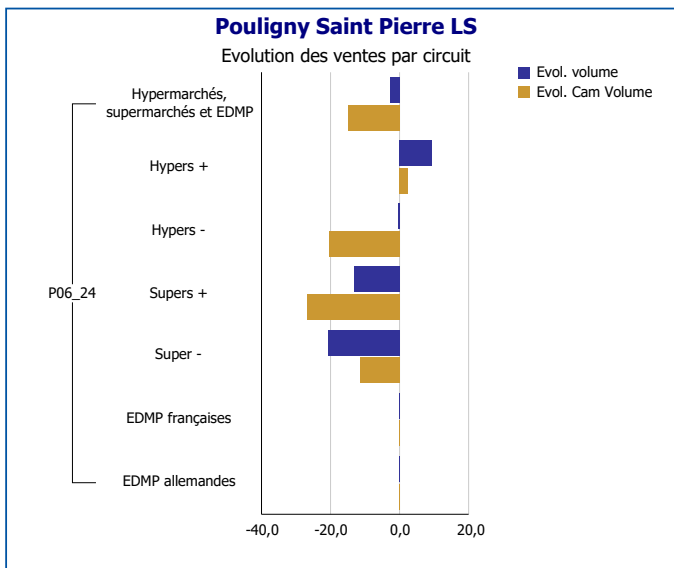
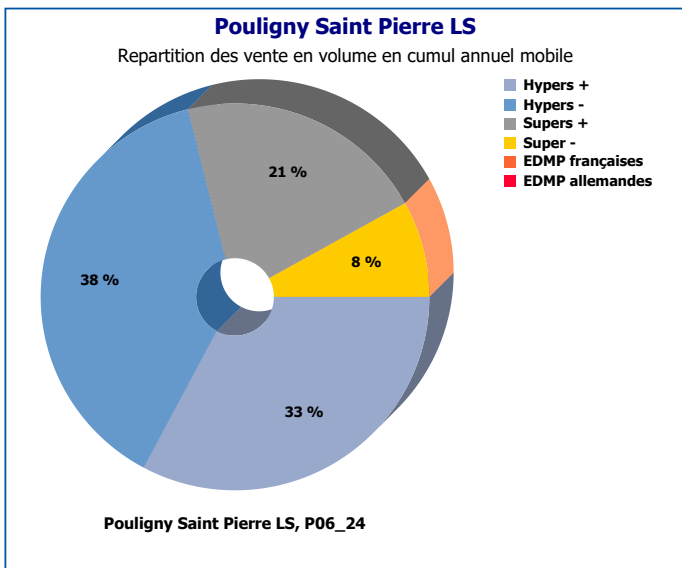
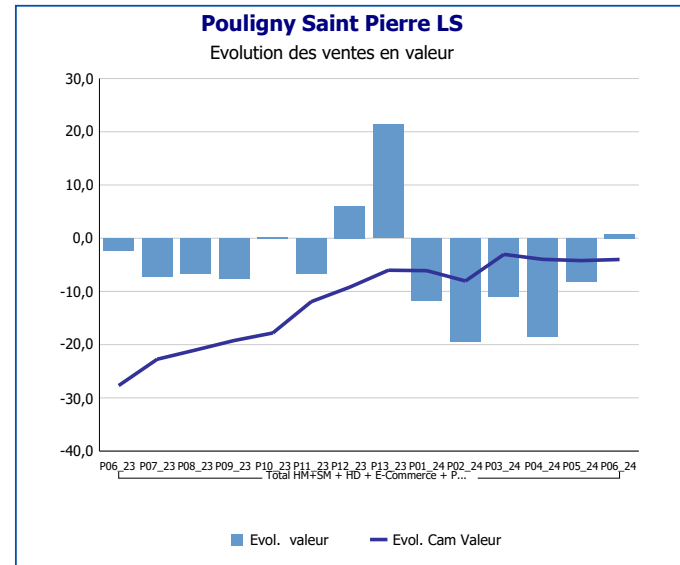
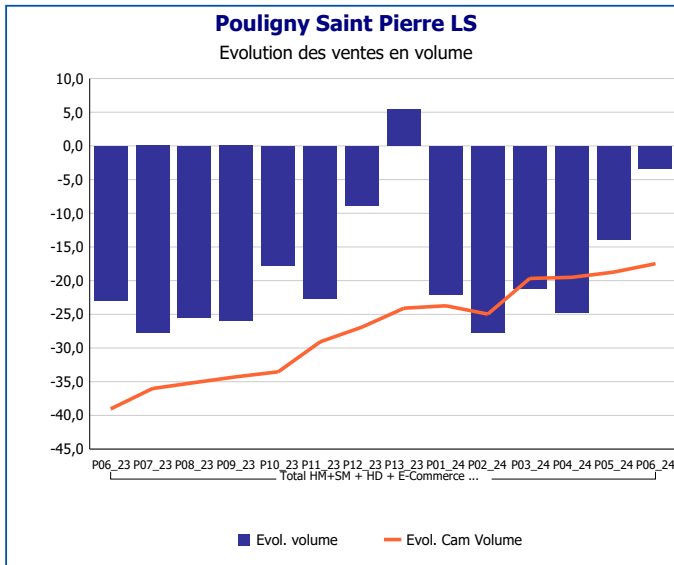
Pour en savoir plus : [Glossaire](#)

Picodon LS	
Total HM+SM + HD + E-Commerce + PROXI	
P06_24	
Ventes en tonnes	18
Evol. volume	0,8 %
CAM volume (tonnes)	233
Evol. Cam Volume	-5,2 %
Ventes valeur (k€)	600
Evol. valeur	1,3 %
CAM Valeur (K€)	7 757
Evol. Cam Valeur	0,1 %
Prix moyen volume	33,07
Evol.prix moyen en volume	0,4 %
CAM Prix	33,26
Evol. CAM Prix	5,6 %



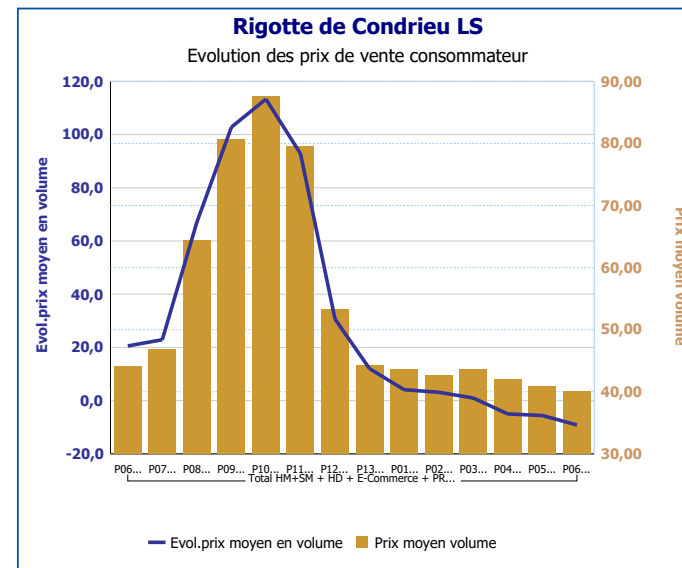
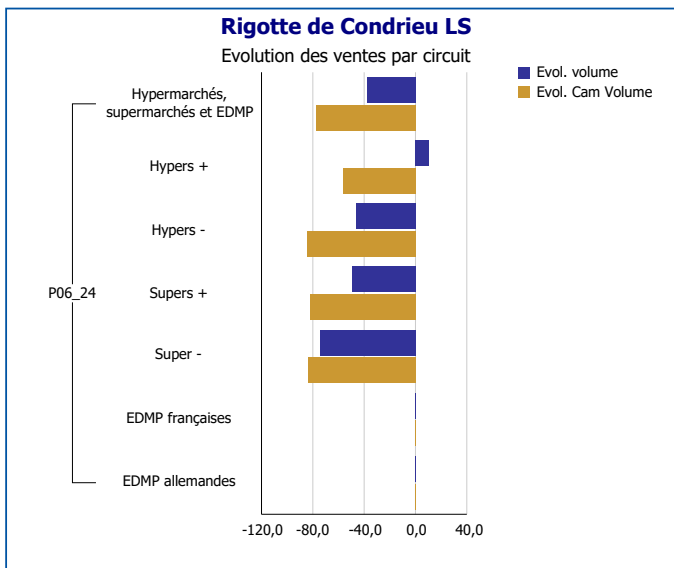
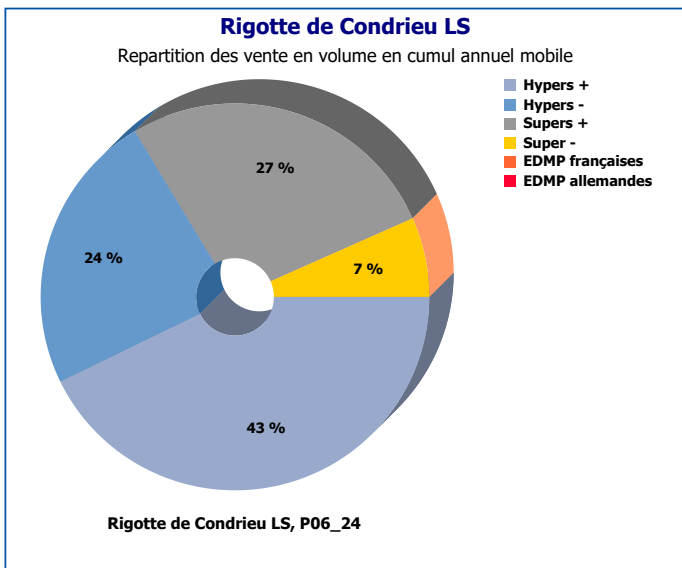
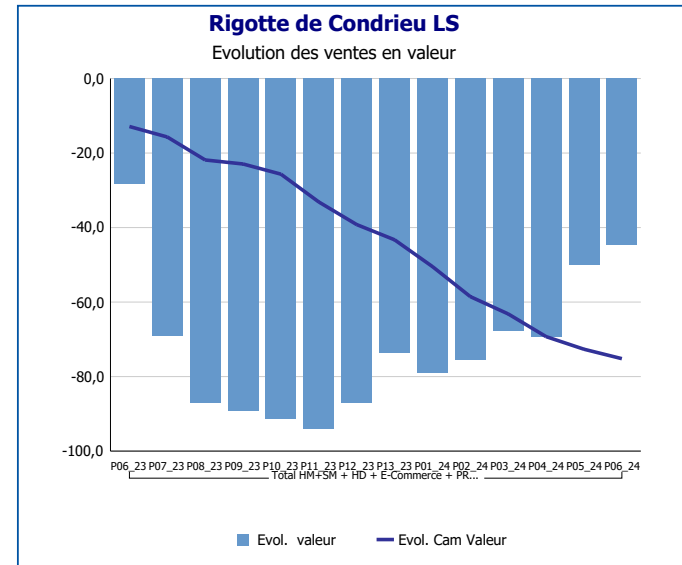
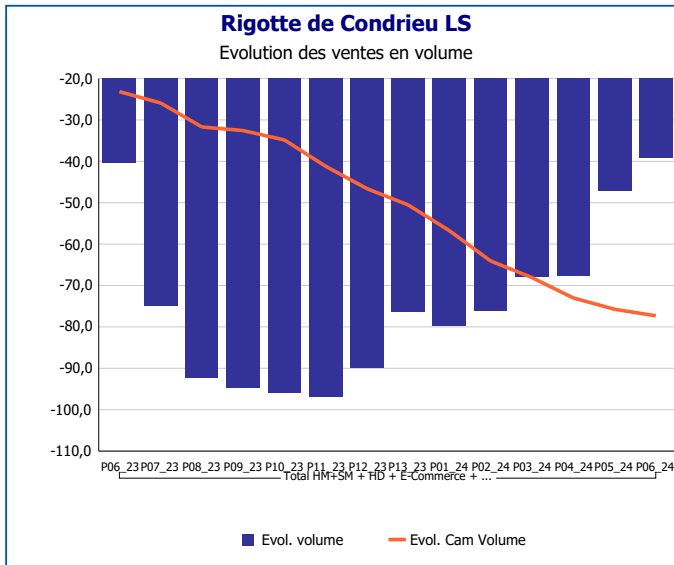
Pour en savoir plus : [Glossaire](#)

Pouigny Saint Pierre LS	
Total HM+SM + HD + E-Commerce + PROXI	
P06_24	
Ventes en tonnes	2
Evol. volume	-3,3 %
CAM volume (tonnes)	31
Evol. Cam Volume	-17,5 %
Ventes valeur (k€)	64
Evol. valeur	0,8 %
CAM Valeur (K€)	936
Evol. Cam Valeur	-4,0 %
Prix moyen volume	29,56
Evol.prix moyen en volume	4,3 %
CAM Prix	30,35
Evol. CAM Prix	16,3 %



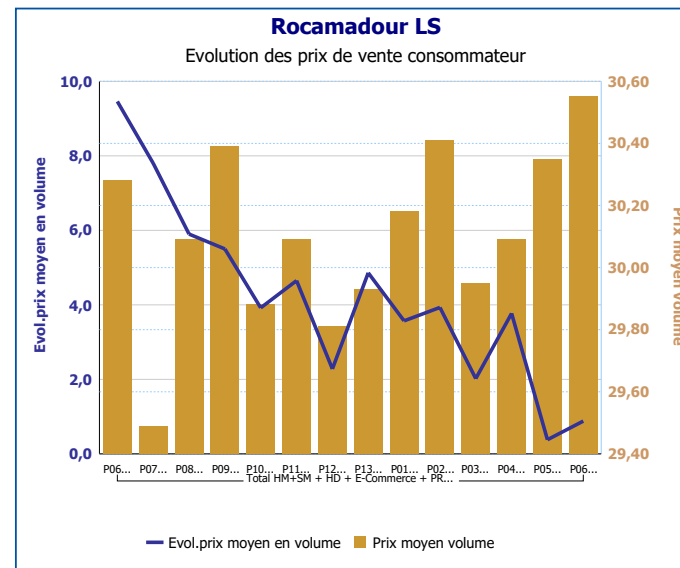
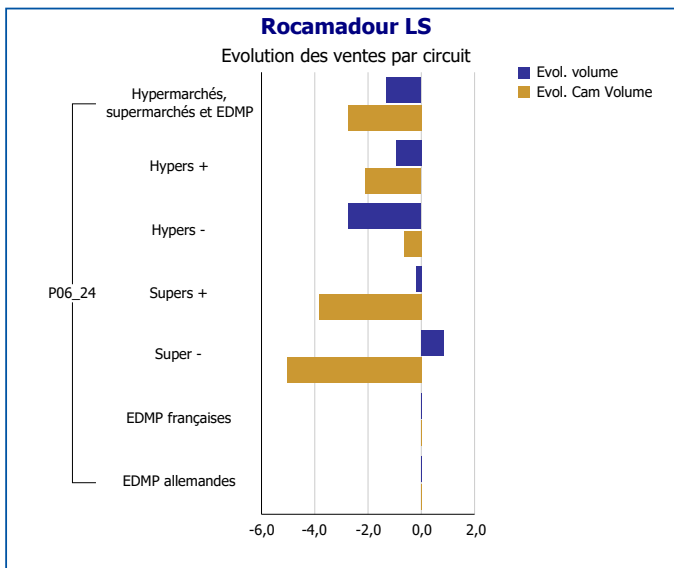
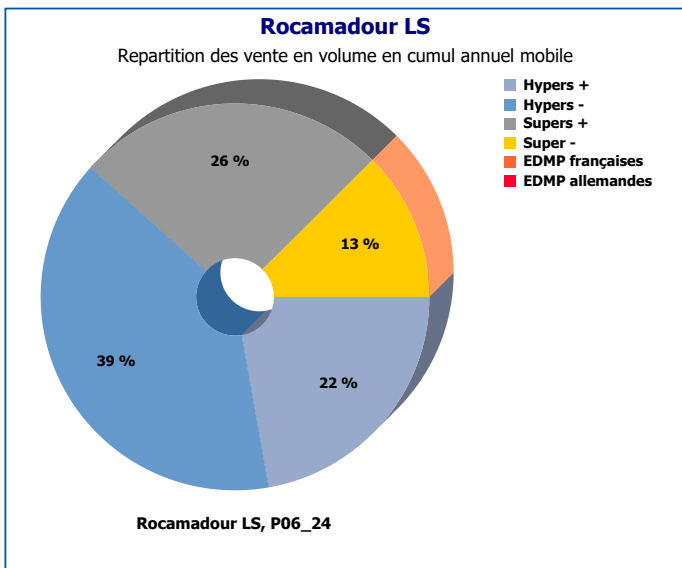
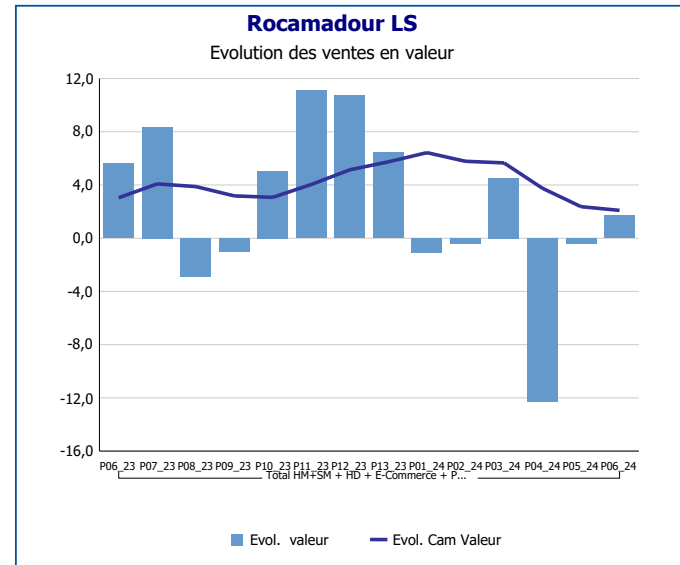
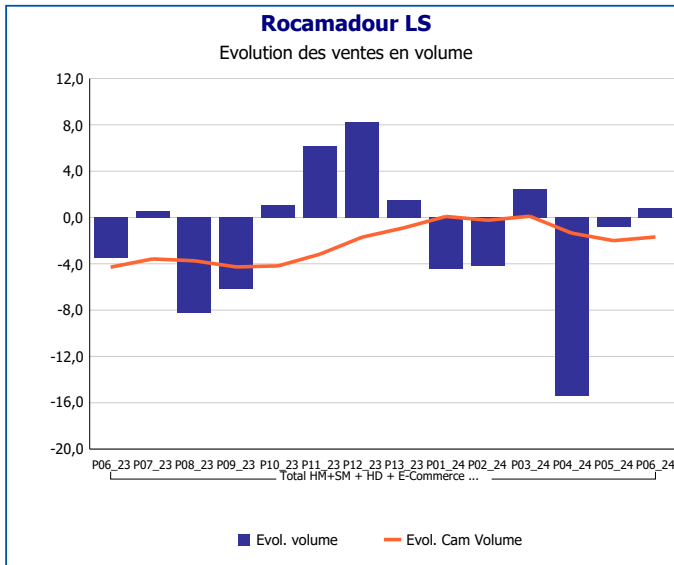
Pour en savoir plus : [Glossaire](#)

Rigotte de Condrieu LS	
Total HM+SM + HD + E-Commerce + PROXI	
P06_24	
Ventes en tonnes	1
Evol. volume	-39,2 %
CAM volume (tonnes)	4
Evol. Cam Volume	-77,3 %
Ventes valeur (k€)	30
Evol. valeur	-44,7 %
CAM Valeur (K€)	184
Evol. Cam Valeur	-75,2 %
Prix moyen volume	40,11
Evol.prix moyen en volume	-9,1 %
CAM Prix	45,05
Evol. CAM Prix	9,4 %



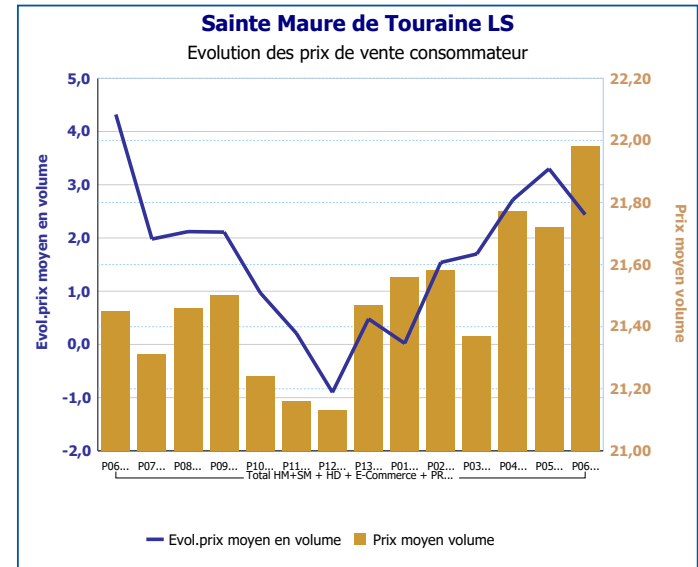
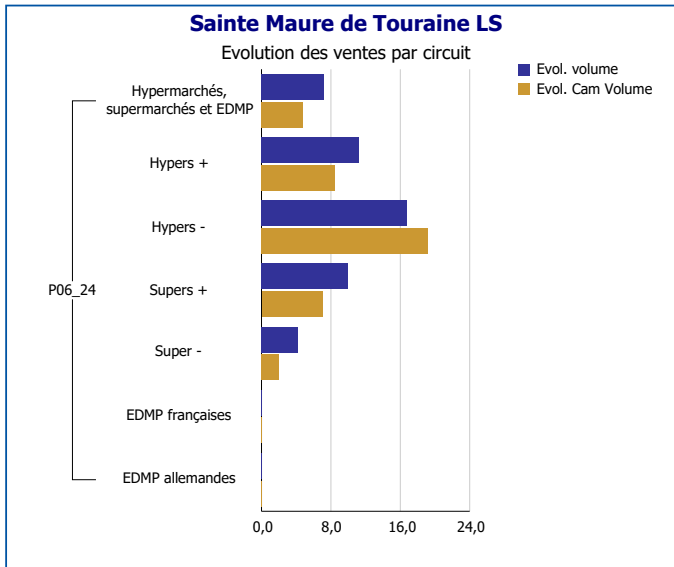
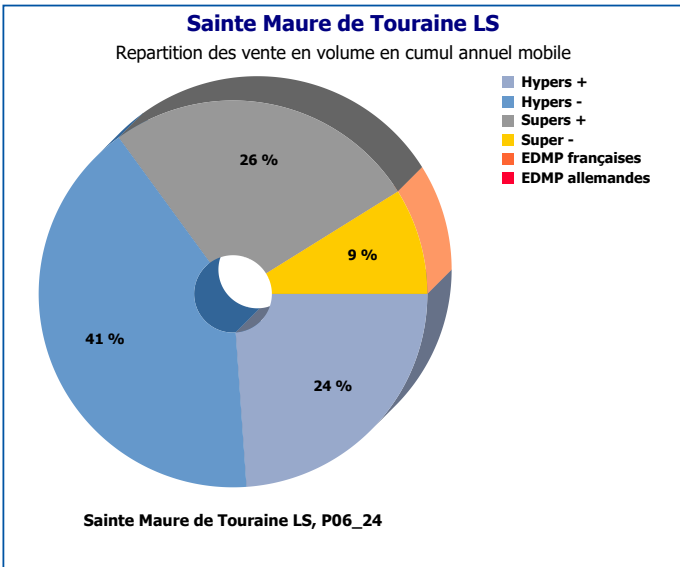
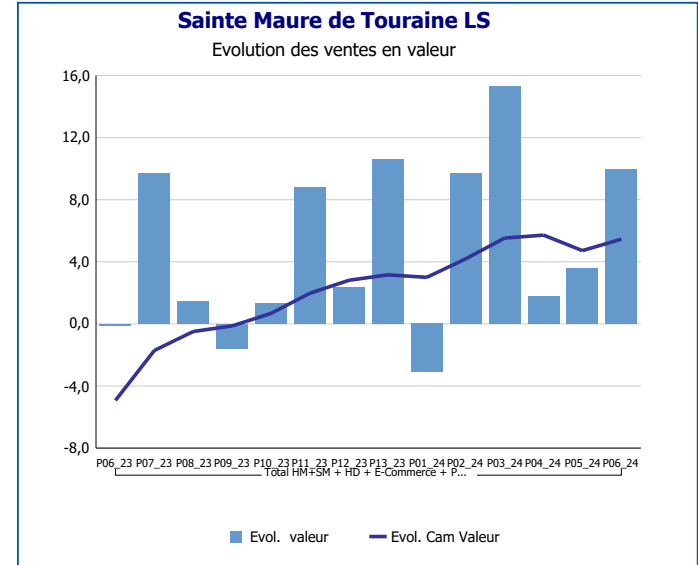
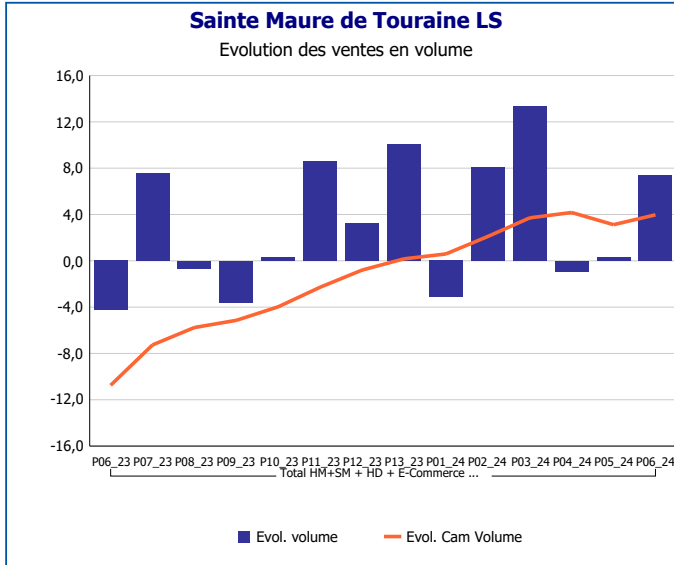
Pour en savoir plus : [Glossaire](#)

Rocamadour LS	
Total HM+SM + HD + E-Commerce + PROXI	
P06_24	
Ventes en tonnes	47
Evol. volume	0,8 %
CAM volume (tonnes)	638
Evol. Cam Volume	-1,7 %
Ventes valeur (k€)	1 436
Evol. valeur	1,7 %
CAM Valeur (K€)	19 177
Evol. Cam Valeur	2,1 %
Prix moyen volume	30,55
Evol.prix moyen en volume	0,9 %
CAM Prix	30,08
Evol. CAM Prix	3,8 %



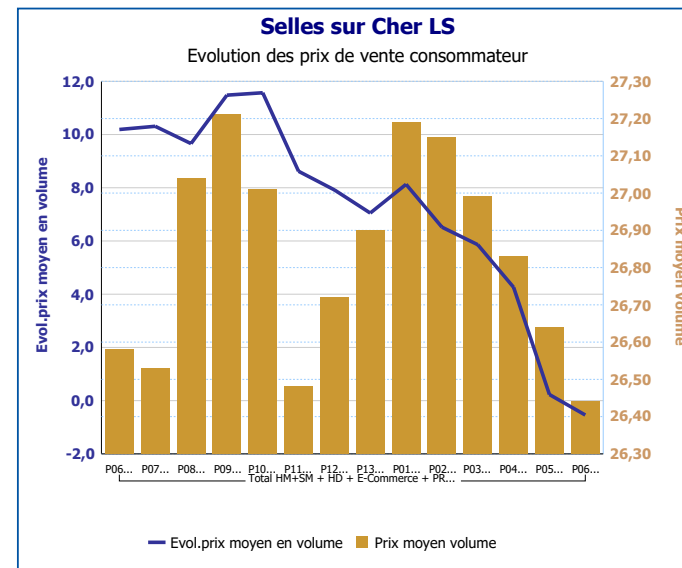
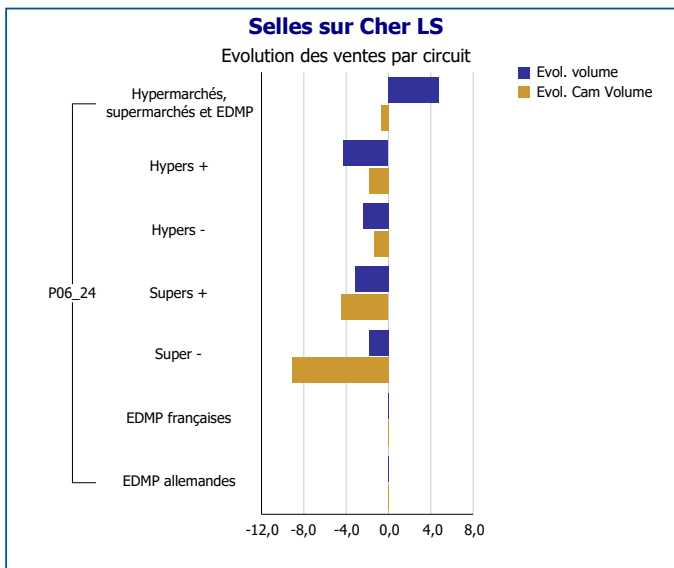
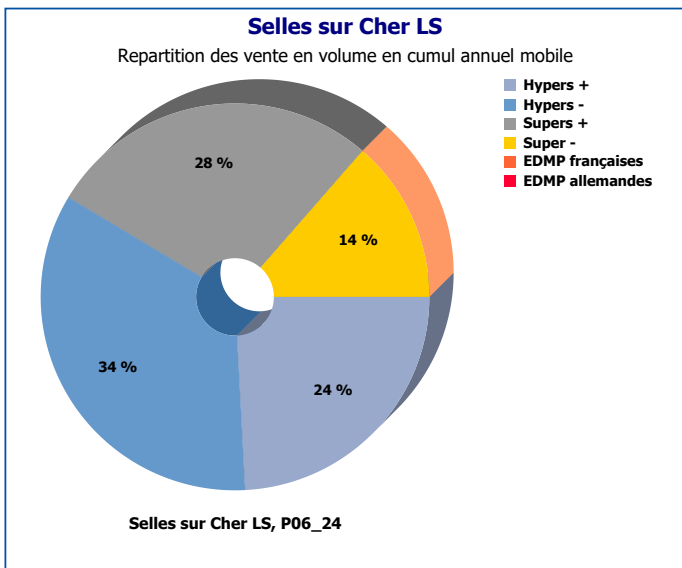
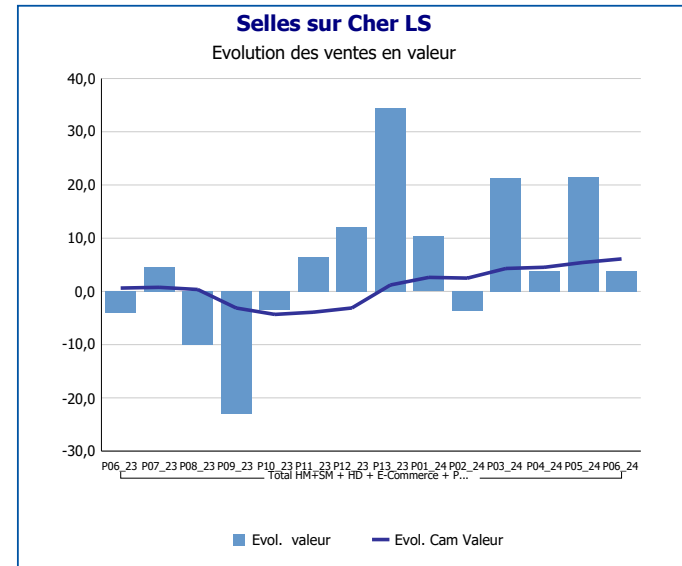
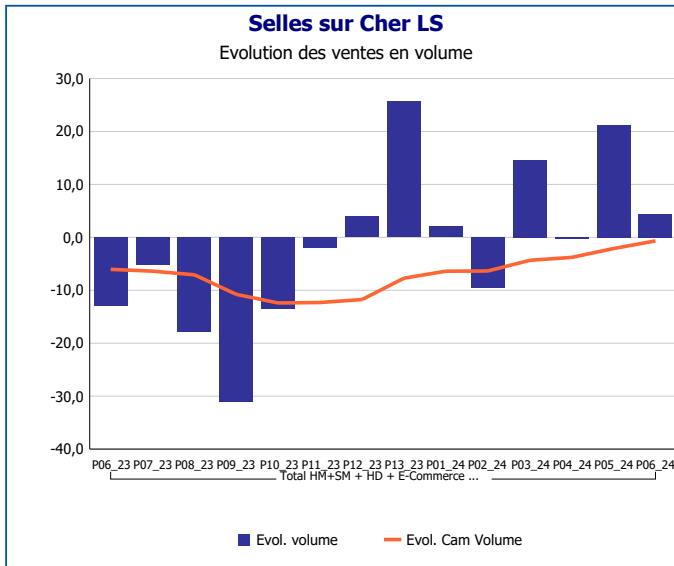
Pour en savoir plus : [Glossaire](#)

Sainte Maure de Touraine LS	
Total HM+SM + HD + E-Commerce + PROXI	
P06_24	
Ventes en tonnes	62
Evol. volume	7,4 %
CAM volume (tonnes)	839
Evol. Cam Volume	4,0 %
Ventes valeur (k€)	1 372
Evol. valeur	10,0 %
CAM Valeur (K€)	18 021
Evol. Cam Valeur	5,5 %
Prix moyen volume	21,98
Evol.prix moyen en volume	2,4 %
CAM Prix	21,48
Evol. CAM Prix	1,4 %



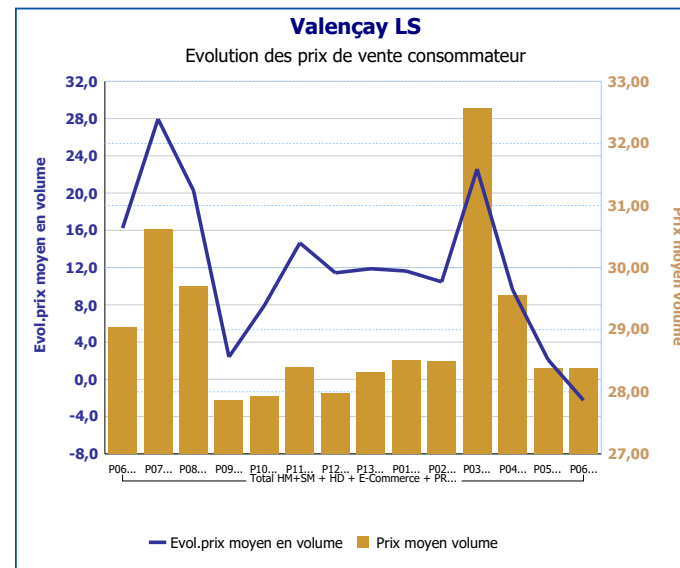
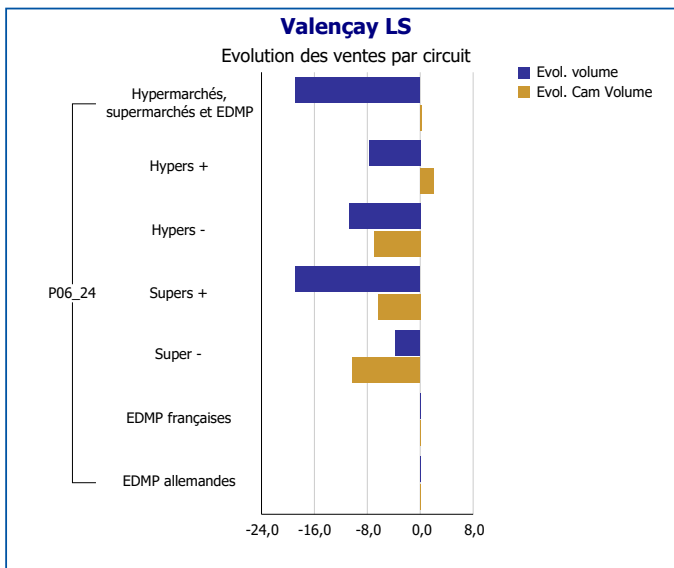
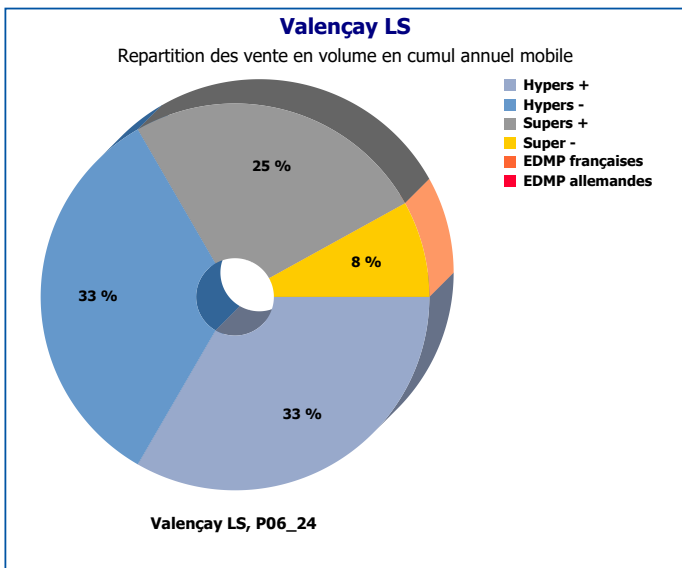
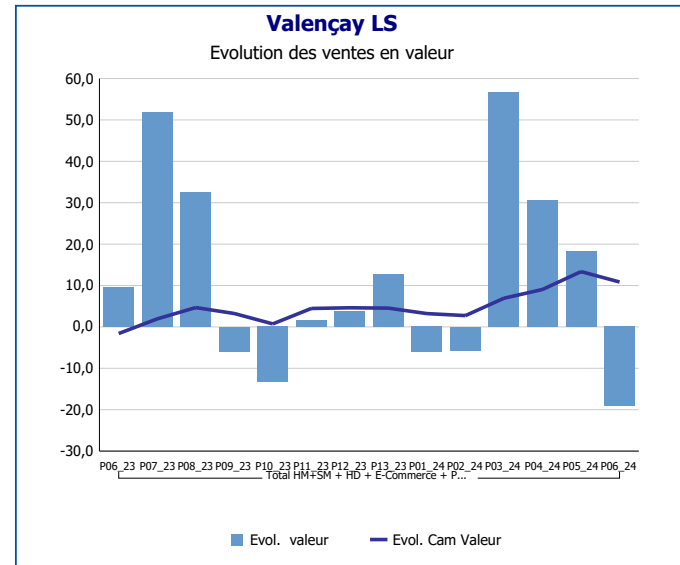
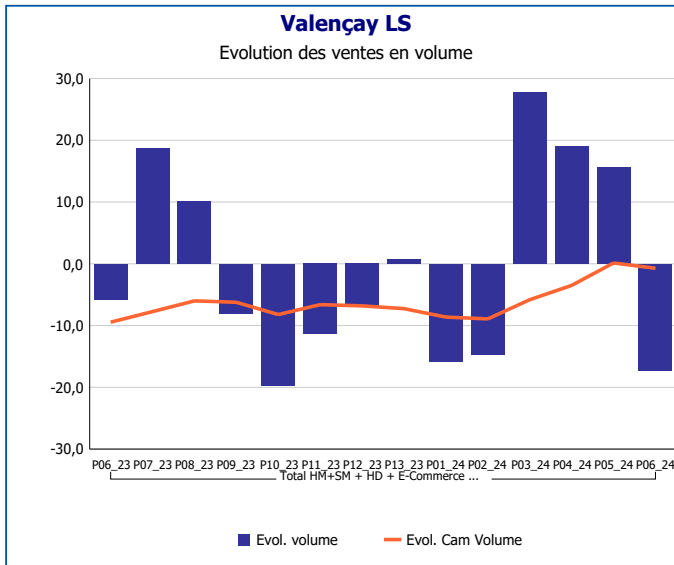
Pour en savoir plus : [Glossaire](#)

Selles sur Cher LS	
Total HM+SM + HD + E-Commerce + PROXI	
P06_24	
Ventes en tonnes	43
Evol. volume	4,4 %
CAM volume (tonnes)	538
Evol. Cam Volume	-0,7 %
Ventes valeur (k€)	1 143
Evol. valeur	3,8 %
CAM Valeur (K€)	14 428
Evol. Cam Valeur	6,1 %
Prix moyen volume	26,44
Evol.prix moyen en volume	-0,5 %
CAM Prix	26,84
Evol. CAM Prix	6,8 %



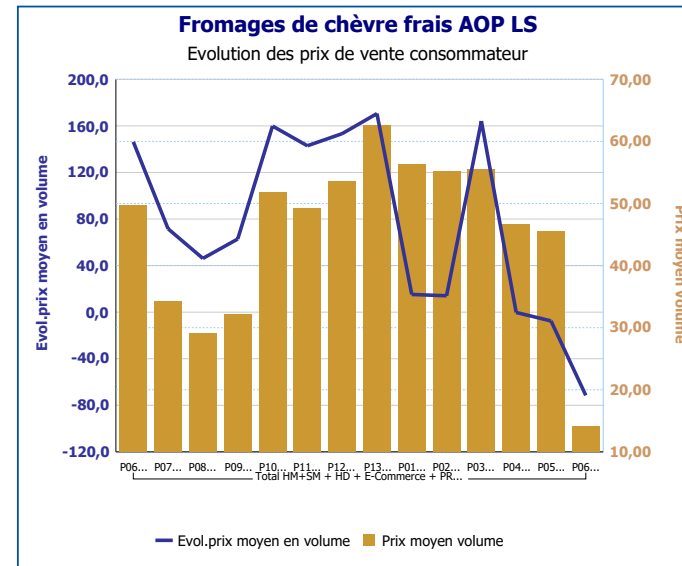
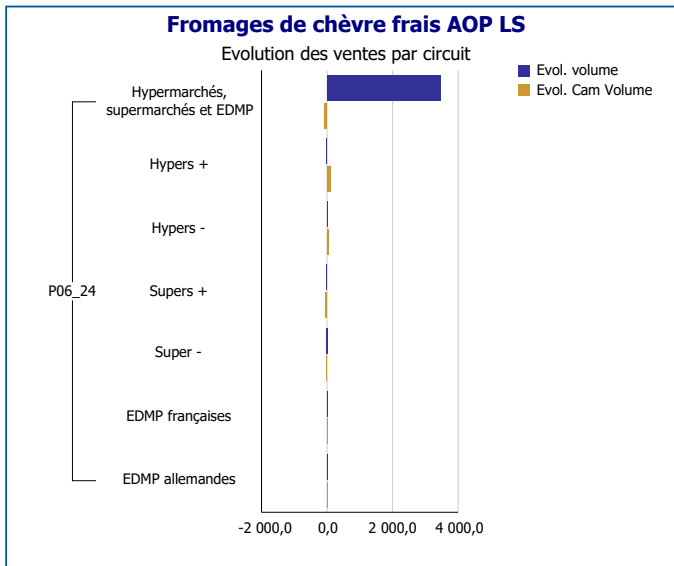
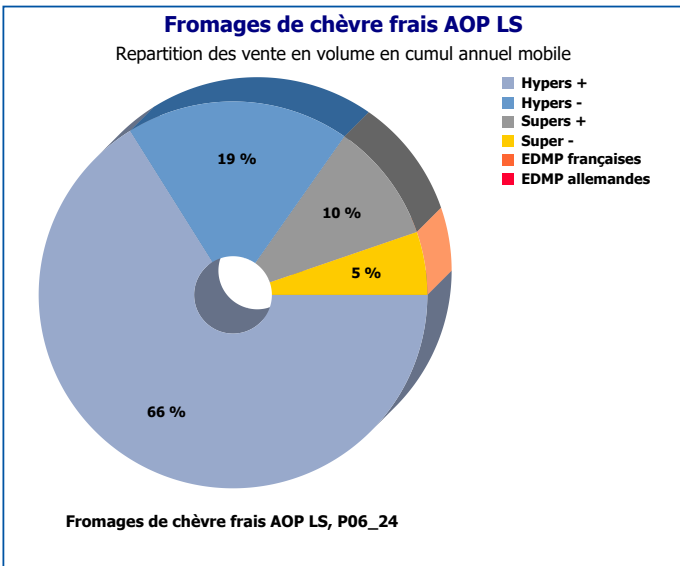
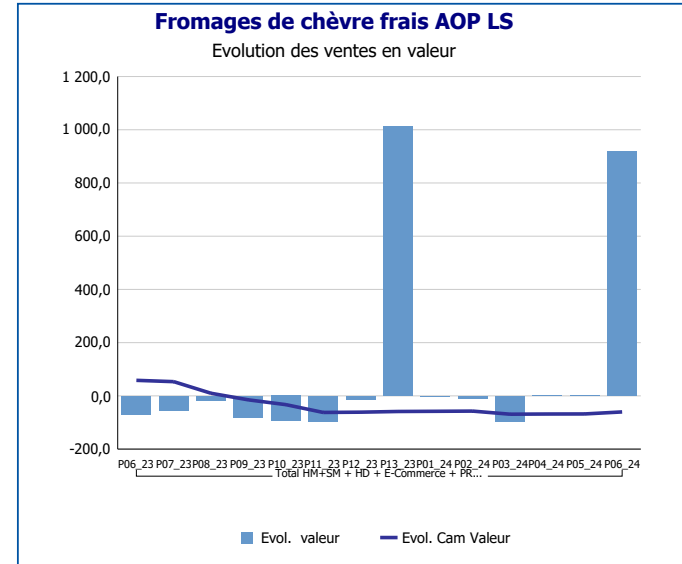
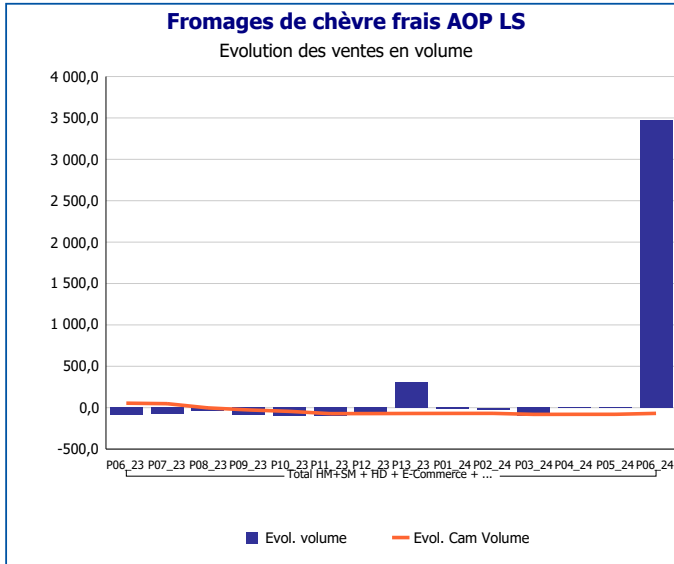
Pour en savoir plus : [Glossaire](#)

Valençay LS	
Total HM+SM + HD + E-Commerce + PROXI	
P06_24	
Ventes en tonnes	6
Evol. volume	-17,2 %
CAM volume (tonnes)	91
Evol. Cam Volume	-0,7 %
Ventes valeur (k€)	168
Evol. valeur	-19,1 %
CAM Valeur (K€)	2 648
Evol. Cam Valeur	10,8 %
Prix moyen volume	28,38
Evol.prix moyen en volume	-2,2 %
CAM Prix	29,06
Evol. CAM Prix	11,7 %



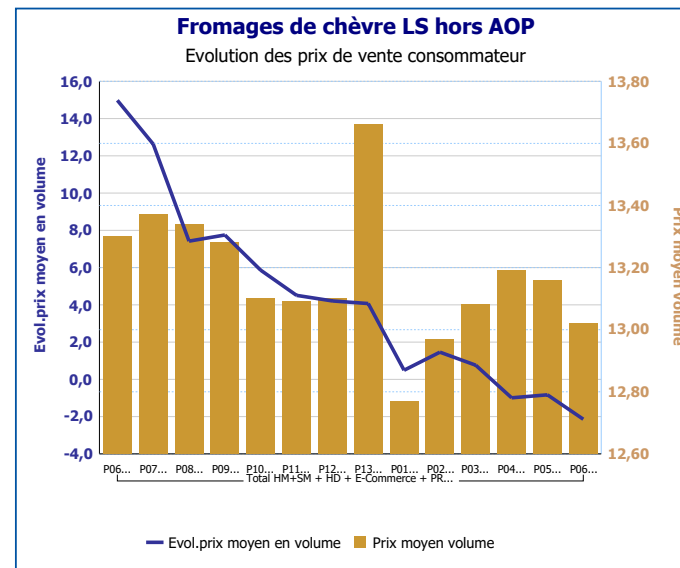
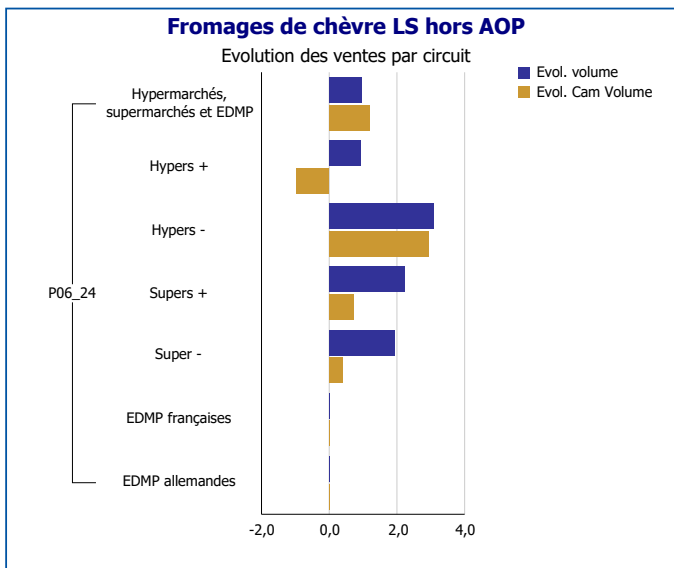
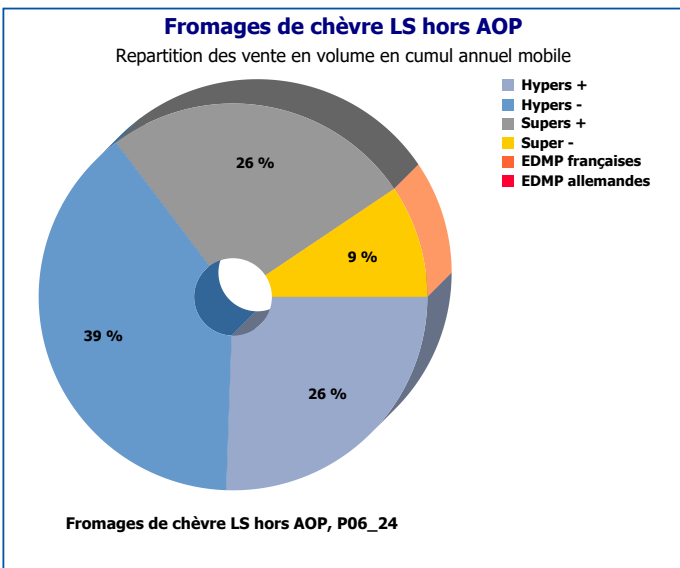
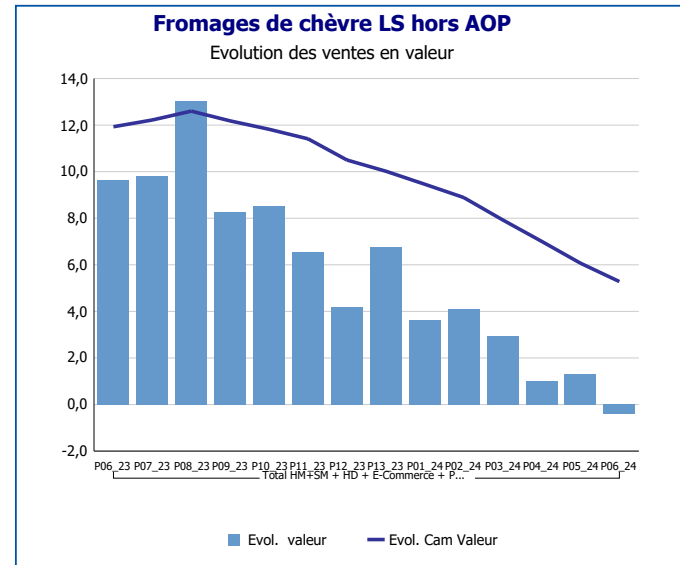
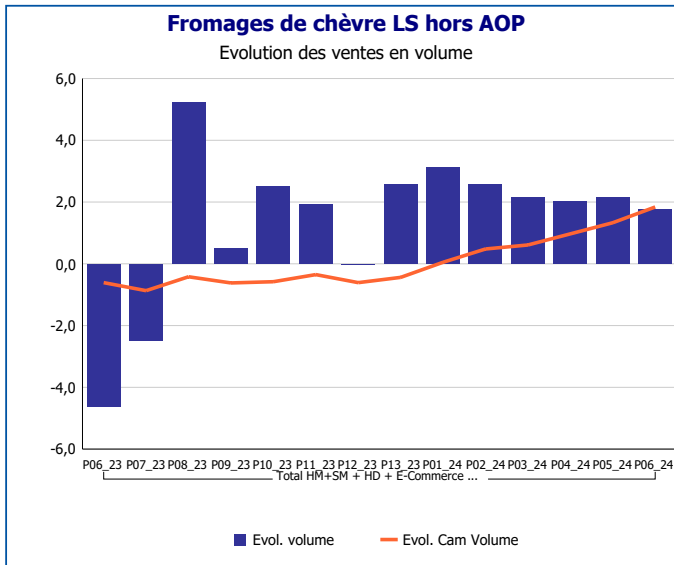
Pour en savoir plus : [Glossaire](#)

Fromages de chèvre frais AOP LS	
Total HM+SM + HD + E-Commerce + PROXI	
P06_24	
Ventes en tonnes	5
Evol. volume	3 474,8 %
CAM volume (tonnes)	13
Evol. Cam Volume	-68,4 %
Ventes valeur (k€)	64
Evol. valeur	920,4 %
CAM Valeur (K€)	330
Evol. Cam Valeur	-60,3 %
Prix moyen volume	14,18
Evol.prix moyen en volume	-71,5 %
CAM Prix	25,86
Evol. CAM Prix	25,7 %



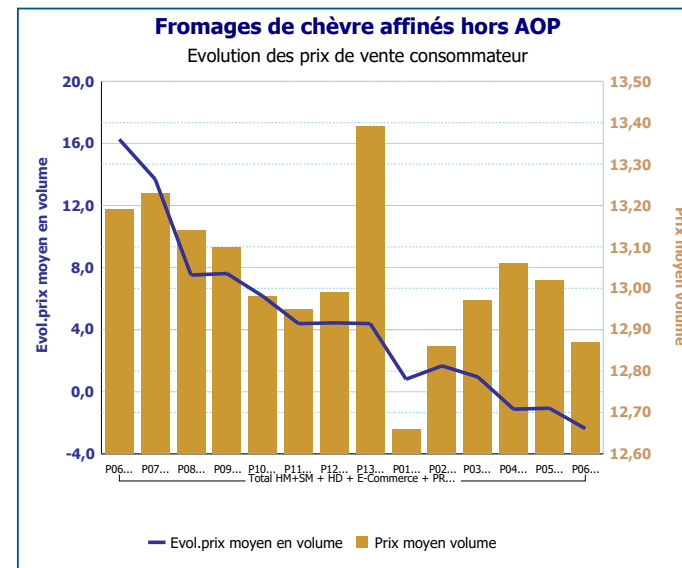
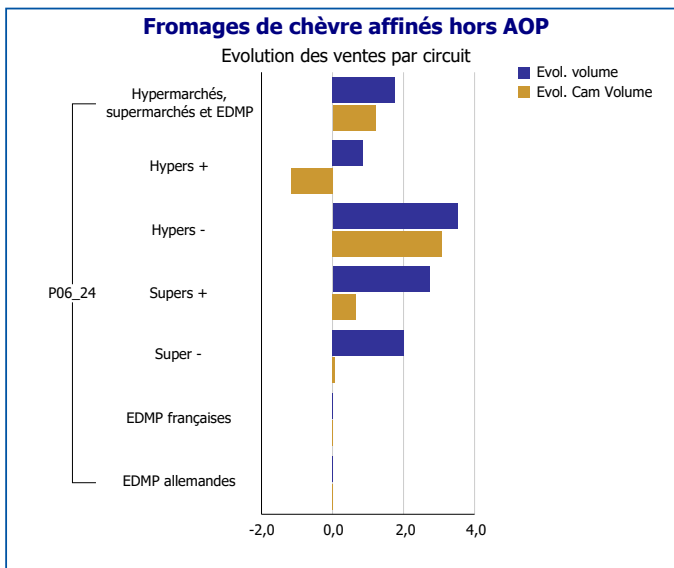
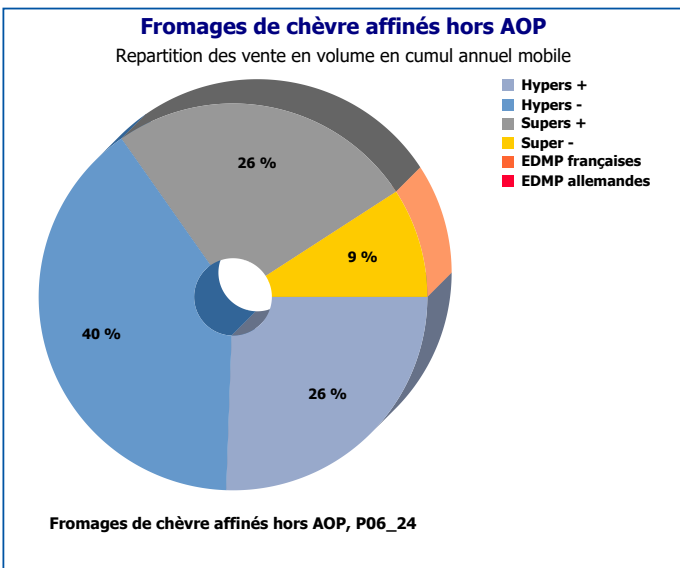
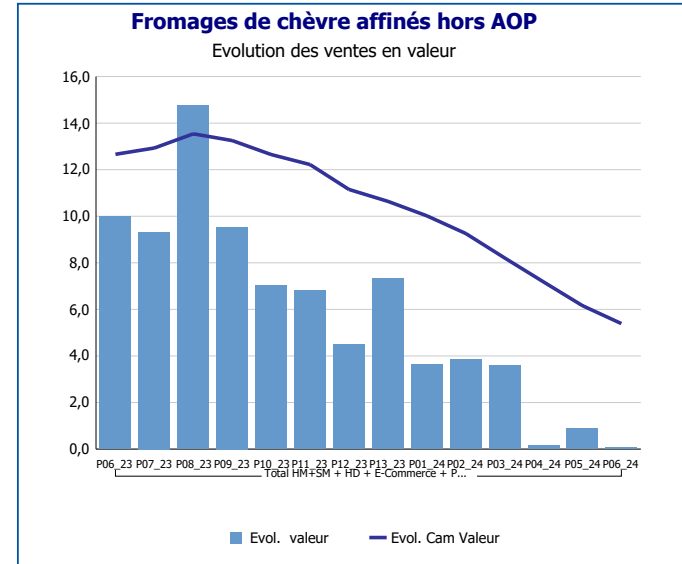
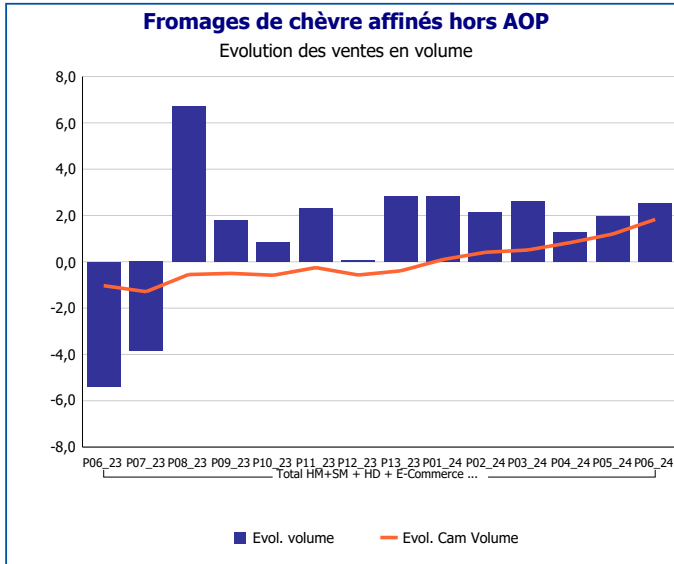
Pour en savoir plus : [Glossaire](#)

Fromages de chèvre LS hors AOP	
Total HM+SM + HD + E-Commerce + PROXI	
P06_24	
Ventes en tonnes	3 659
Evol. volume	1,8 %
CAM volume (tonnes)	47 452
Evol. Cam Volume	1,8 %
Ventes valeur (k€)	47 641
Evol. valeur	-0,4 %
CAM Valeur (K€)	624 761
Evol. Cam Valeur	5,3 %
Prix moyen volume	13,02
Evol.prix moyen en volume	-2,1 %
CAM Prix	13,17
Evol. CAM Prix	3,4 %



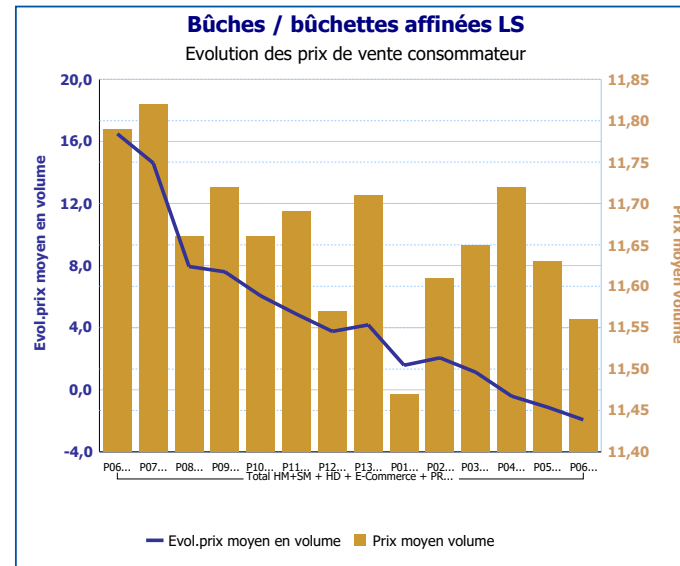
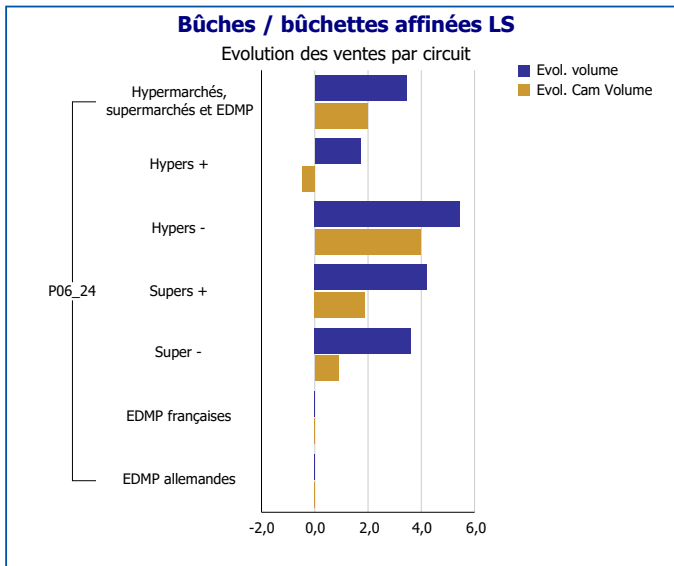
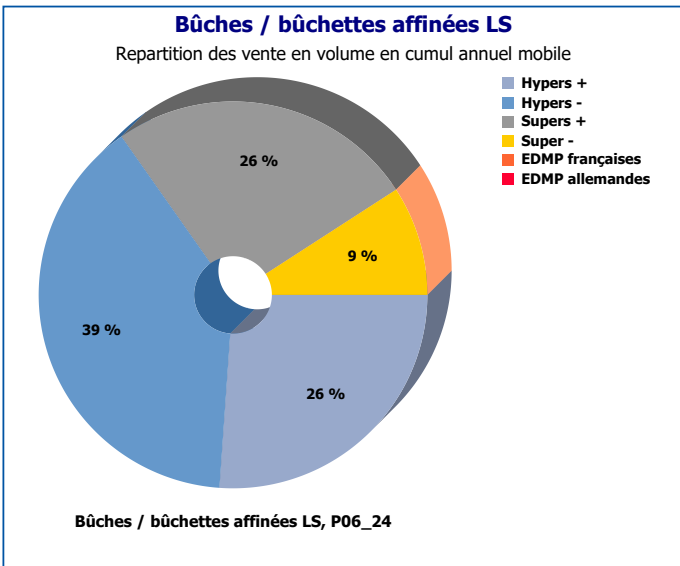
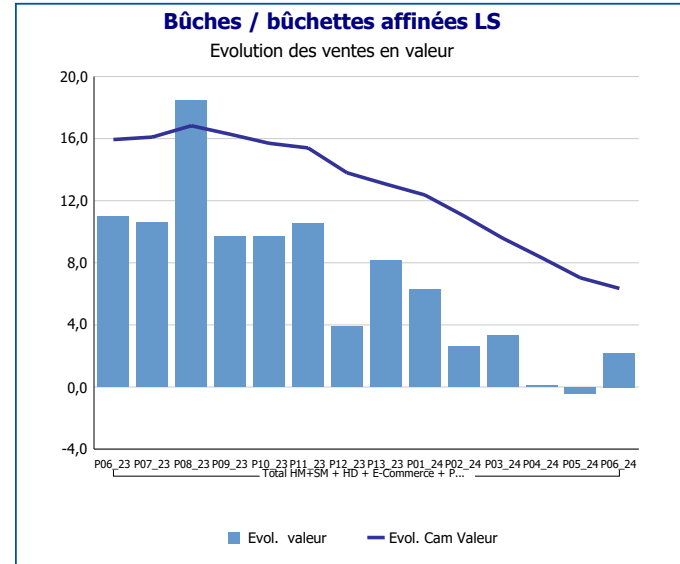
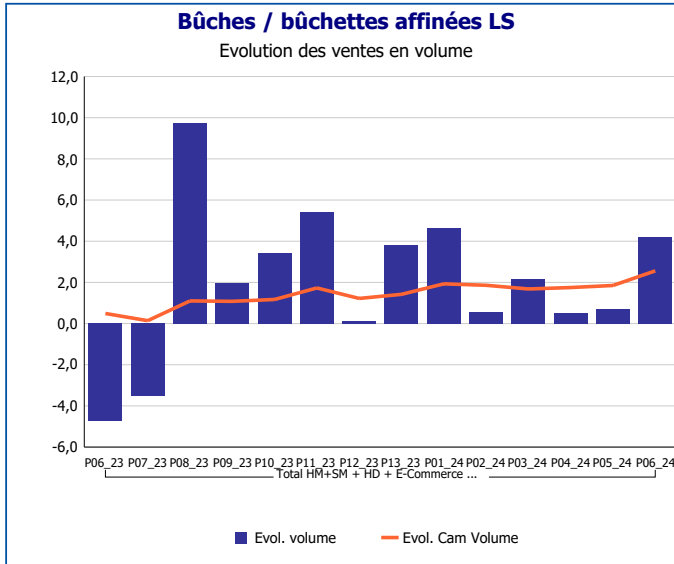
Pour en savoir plus : [Glossaire](#)

Fromages de chèvre affinés hors AOP	
Total HM+SM + HD + E-Commerce + PROXI	
P06_24	
Ventes en tonnes	3 098
Evol. volume	2,5 %
CAM volume (tonnes)	40 097
Evol. Cam Volume	1,8 %
Ventes valeur (k€)	39 885
Evol. valeur	0,1 %
CAM Valeur (K€)	521 917
Evol. Cam Valeur	5,4 %
Prix moyen volume	12,87
Evol.prix moyen en volume	-2,4 %
CAM Prix	13,02
Evol. CAM Prix	3,5 %



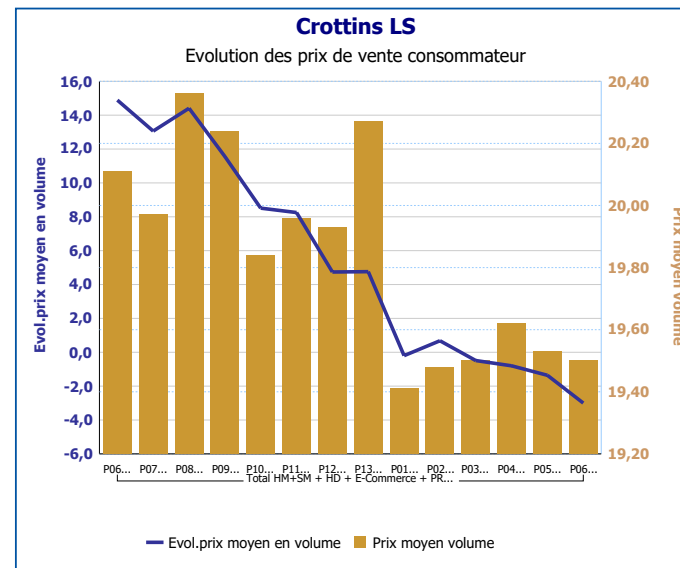
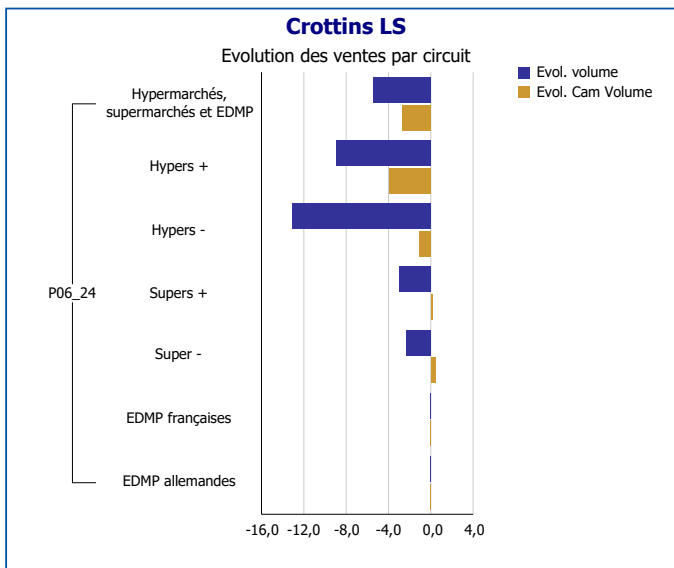
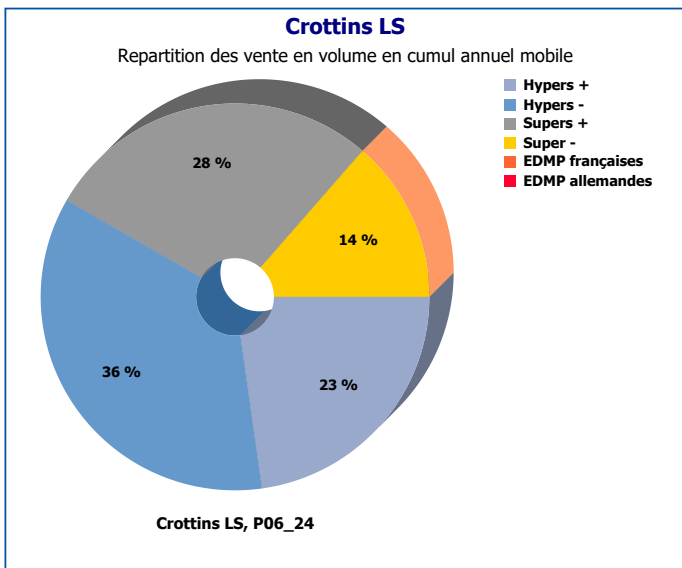
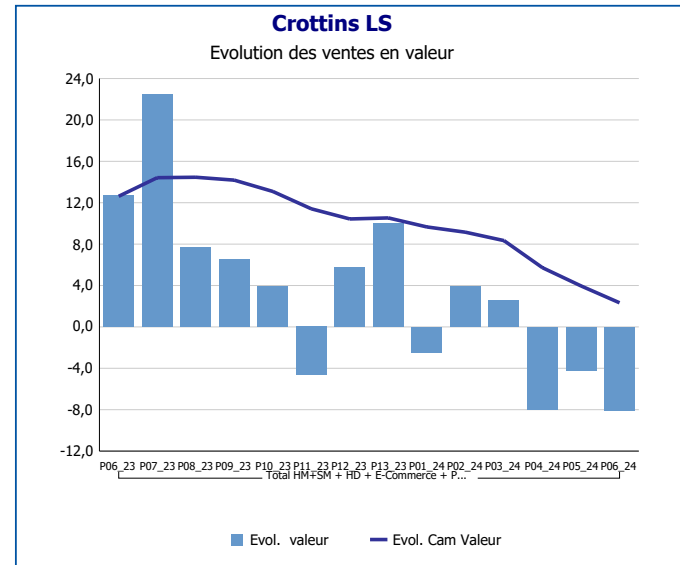
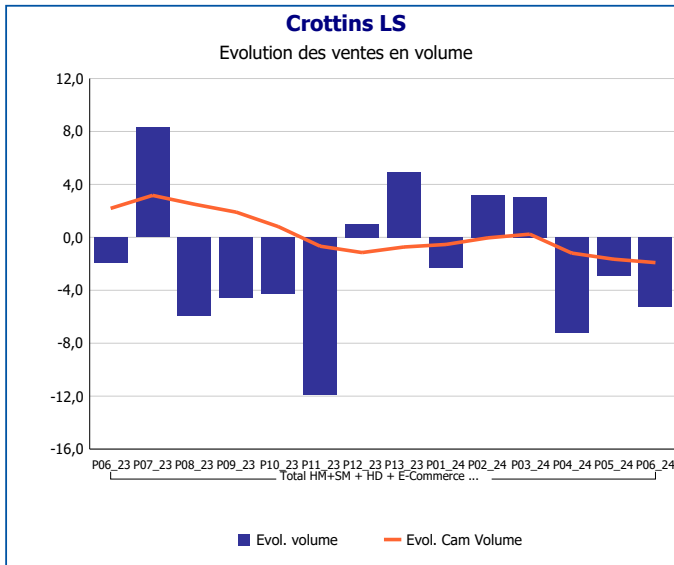
Pour en savoir plus : [Glossaire](#)

Bûches / bûchettes affinées LS	
Total HM+SM + HD + E-Commerce + PROXI	
P06_24	
Ventes en tonnes	2 444
Evol. volume	4,2 %
CAM volume (tonnes)	31 472
Evol. Cam Volume	2,6 %
Ventes valeur (k€)	28 241
Evol. valeur	2,2 %
CAM Valeur (K€)	366 658
Evol. Cam Valeur	6,4 %
Prix moyen volume	11,56
Evol.prix moyen en volume	-1,9 %
CAM Prix	11,65
Evol. CAM Prix	3,7 %



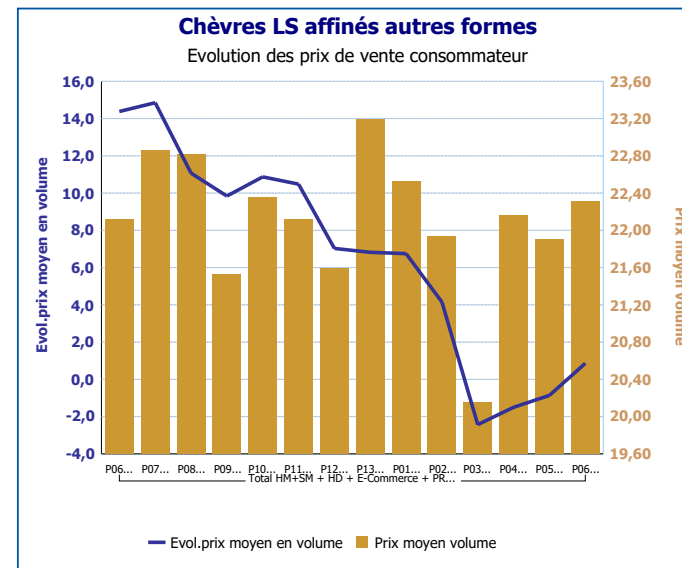
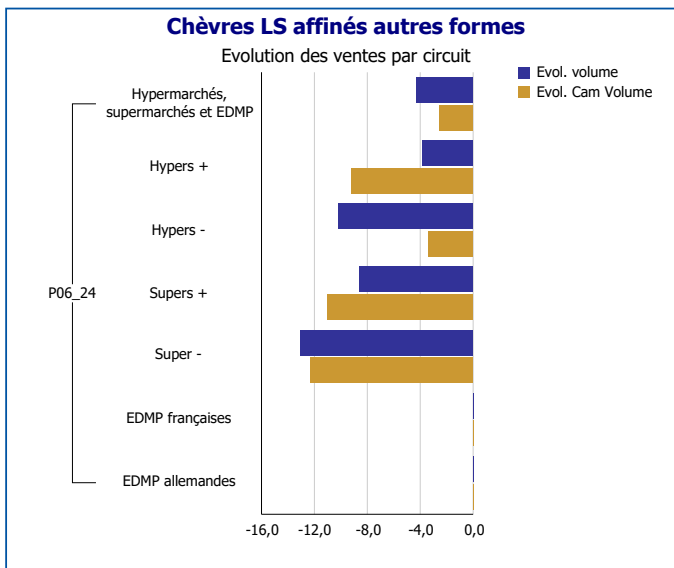
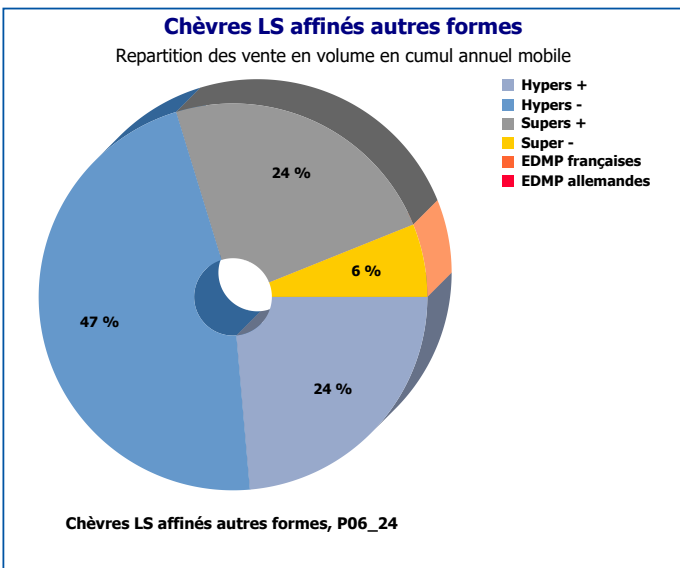
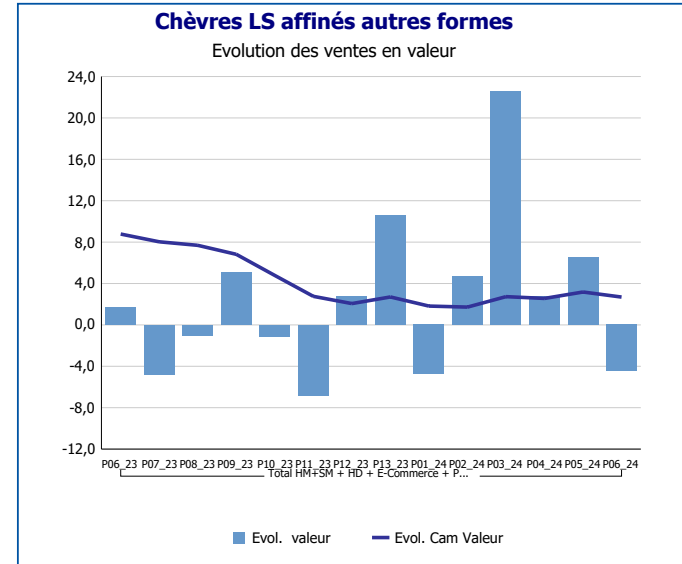
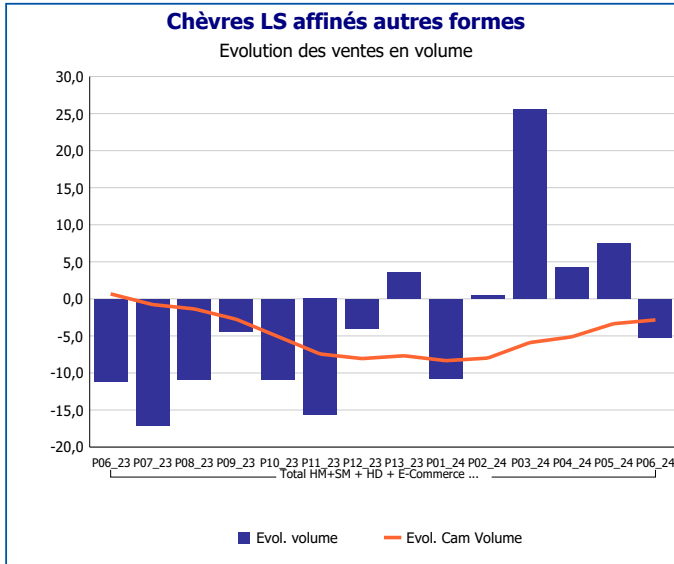
Pour en savoir plus : [Glossaire](#)

Crottins LS	
Total HM+SM + HD + E-Commerce + PROXI	
P06_24	
Ventes en tonnes	151
Evol. volume	-5,3 %
CAM volume (tonnes)	2 014
Evol. Cam Volume	-1,9 %
Ventes valeur (k€)	2 954
Evol. valeur	-8,1 %
CAM Valeur (K€)	39 908
Evol. Cam Valeur	2,3 %
Prix moyen volume	19,50
Evol.prix moyen en volume	-3,0 %
CAM Prix	19,82
Evol. CAM Prix	4,3 %



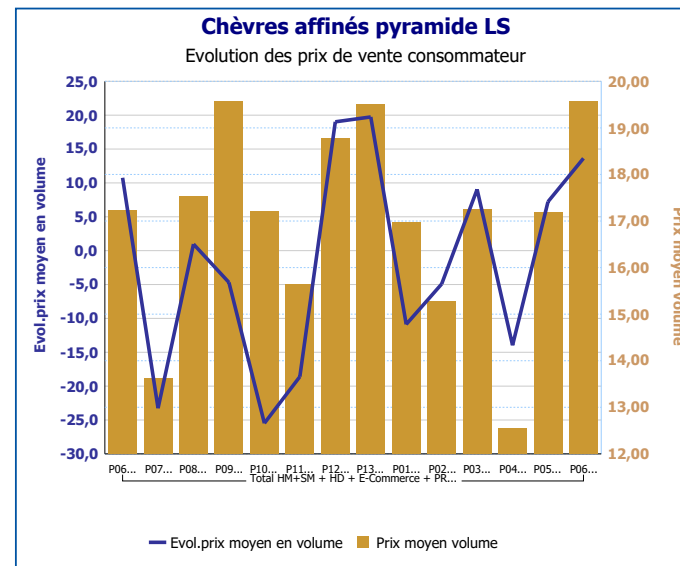
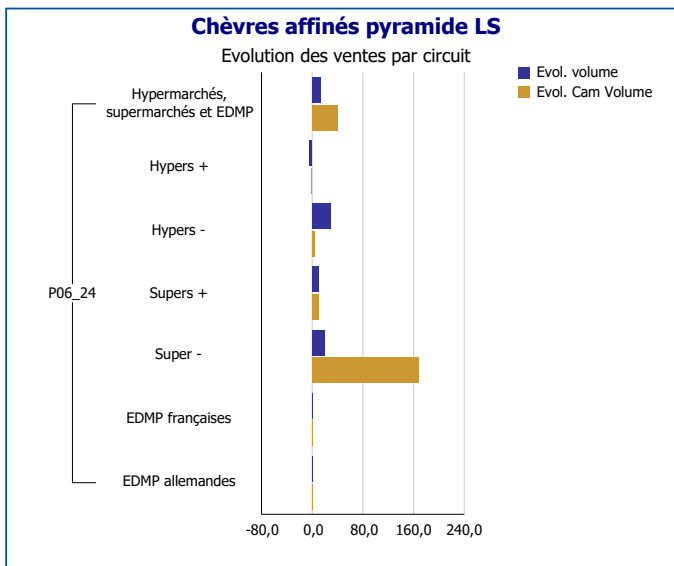
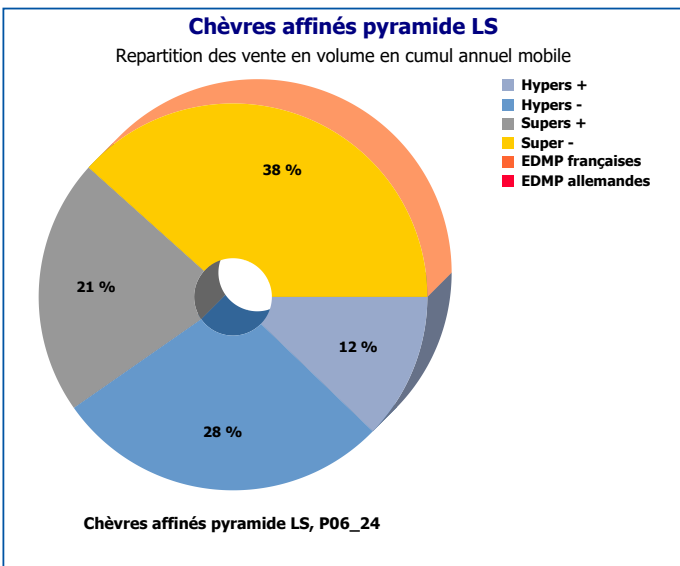
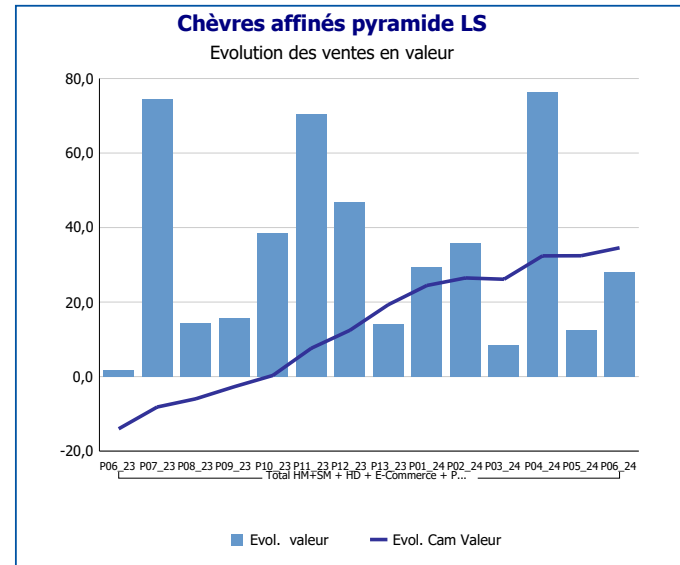
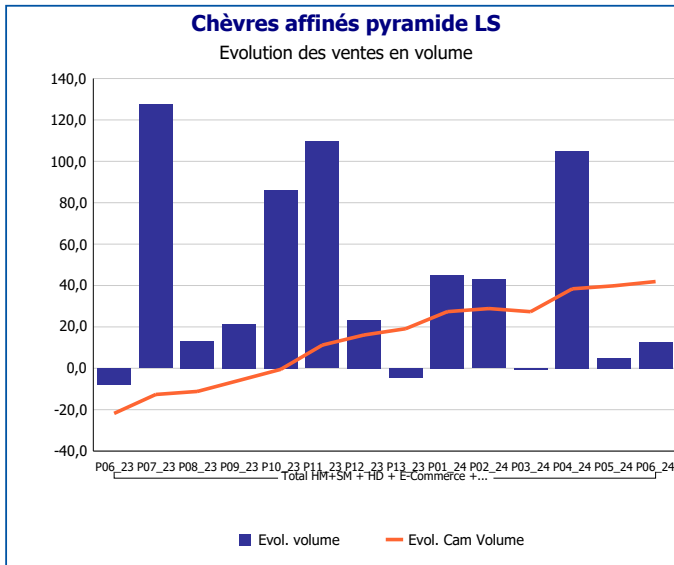
Pour en savoir plus : [Glossaire](#)

Chèvres LS affinés autres formes	
Total HM+SM + HD + E-Commerce + PROXI	
P06_24	
Ventes en tonnes	74
Evol. volume	-5,3 %
CAM volume (tonnes)	1 025
Evol. Cam Volume	-2,8 %
Ventes valeur (k€)	1 660
Evol. valeur	-4,4 %
CAM Valeur (K€)	22 589
Evol. Cam Valeur	2,7 %
Prix moyen volume	22,31
Evol.prix moyen en volume	0,9 %
CAM Prix	22,03
Evol. CAM Prix	5,7 %



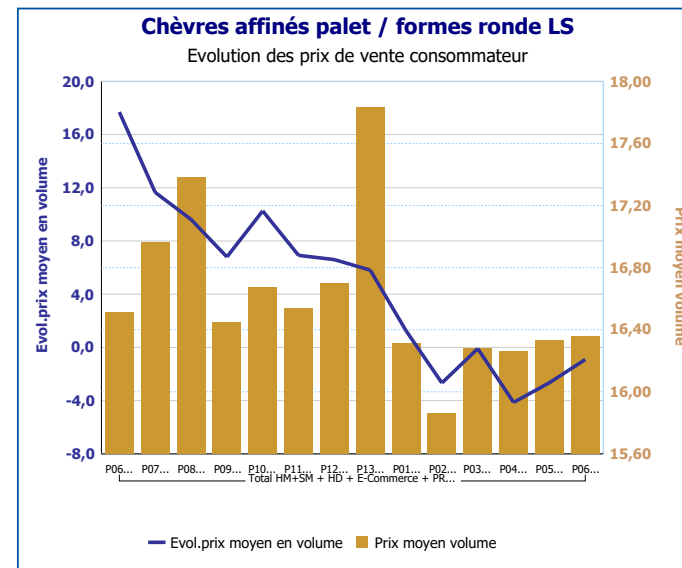
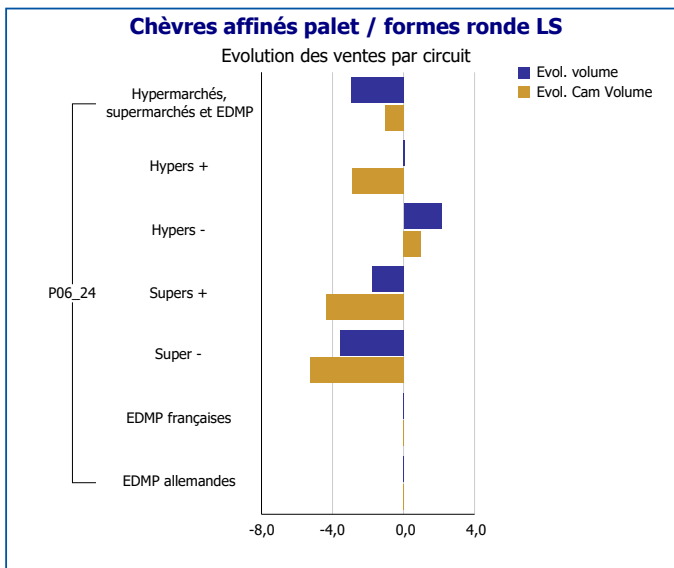
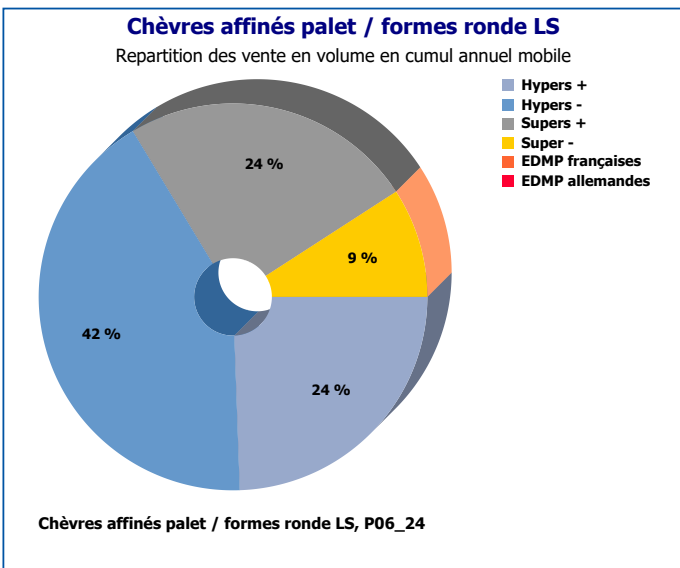
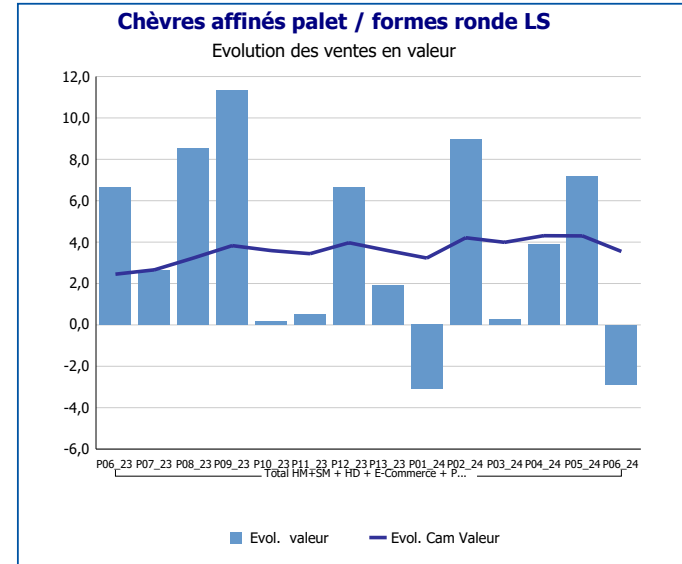
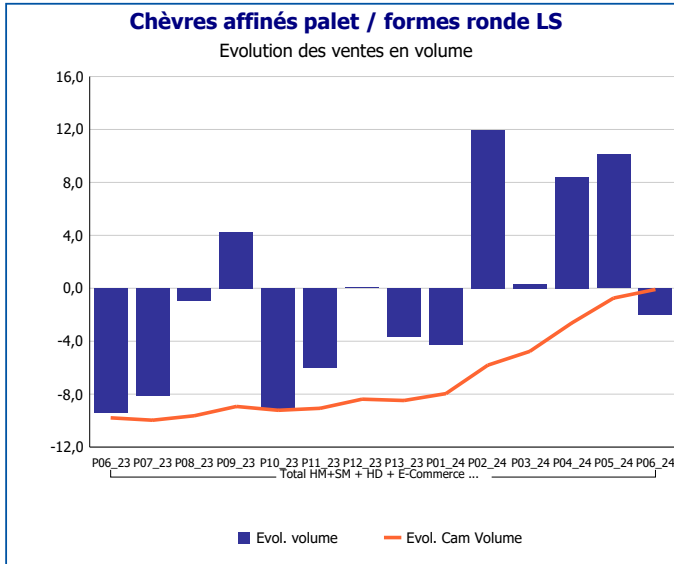
Pour en savoir plus : [Glossaire](#)

Chèvres affinés pyramide LS	
Total HM+SM + HD + E-Commerce + PROXI	
P06_24	
Ventes en tonnes	4
Evol. volume	12,7 %
CAM volume (tonnes)	58
Evol. Cam Volume	41,9 %
Ventes valeur (k€)	74
Evol. valeur	28,1 %
CAM Valeur (K€)	940
Evol. Cam Valeur	34,6 %
Prix moyen volume	19,57
Evol.prix moyen en volume	13,6 %
CAM Prix	16,26
Evol. CAM Prix	-5,2 %



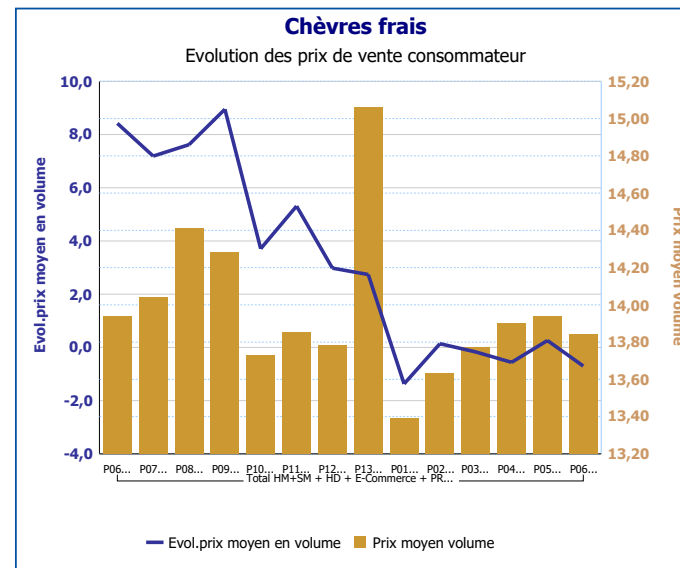
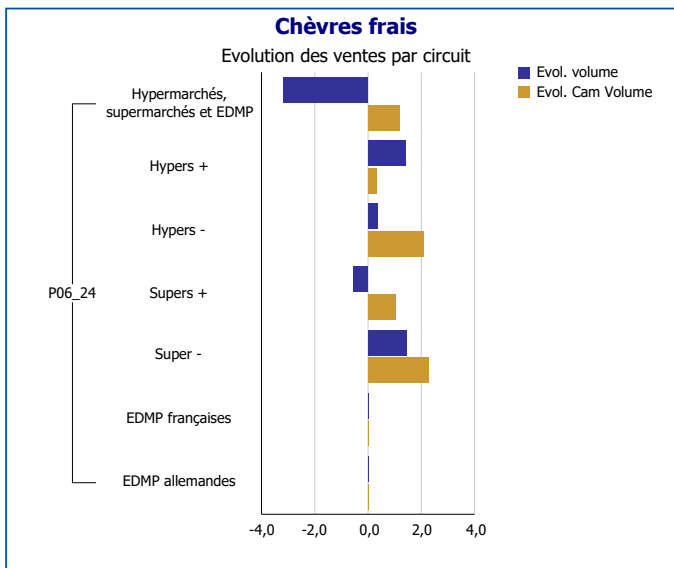
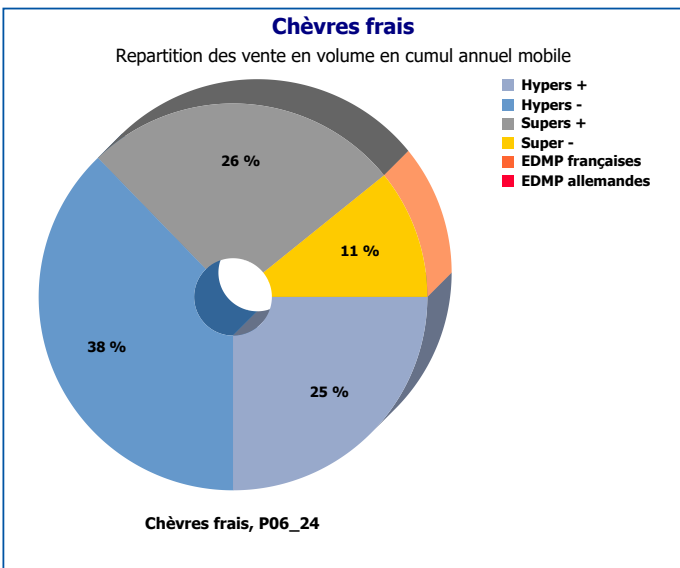
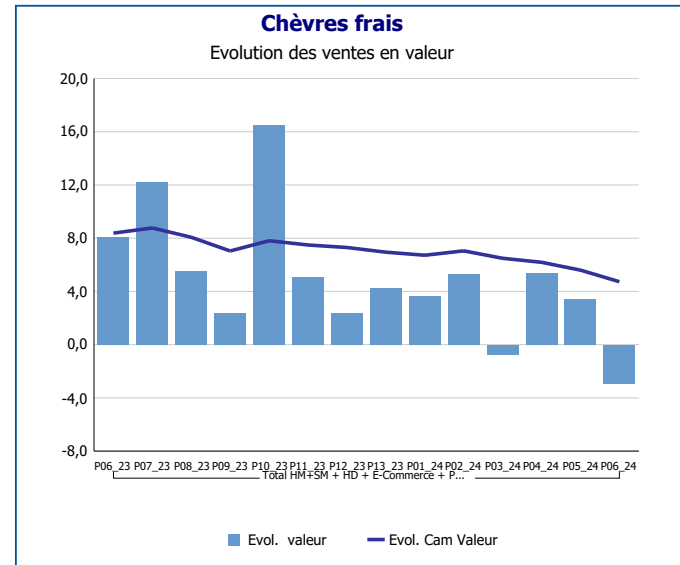
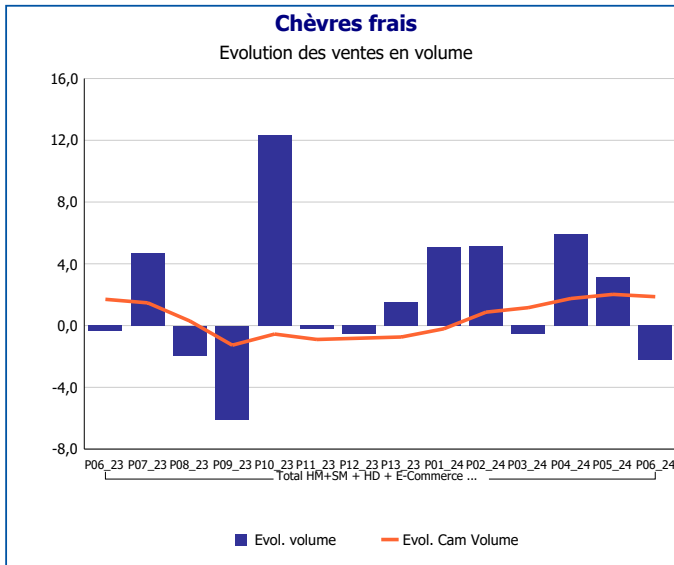
Pour en savoir plus : [Glossaire](#)

Chèvres affinés palet / formes ronde LS	
Total HM+SM + HD + E-Commerce + PROXI	
P06_24	
Ventes en tonnes	425
Evol. volume	-2,0 %
CAM volume (tonnes)	5 528
Evol. Cam Volume	-0,1 %
Ventes valeur (k€)	6 955
Evol. valeur	-2,9 %
CAM Valeur (K€)	91 796
Evol. Cam Valeur	3,6 %
Prix moyen volume	16,36
Evol.prix moyen en volume	-0,9 %
CAM Prix	16,61
Evol. CAM Prix	3,6 %



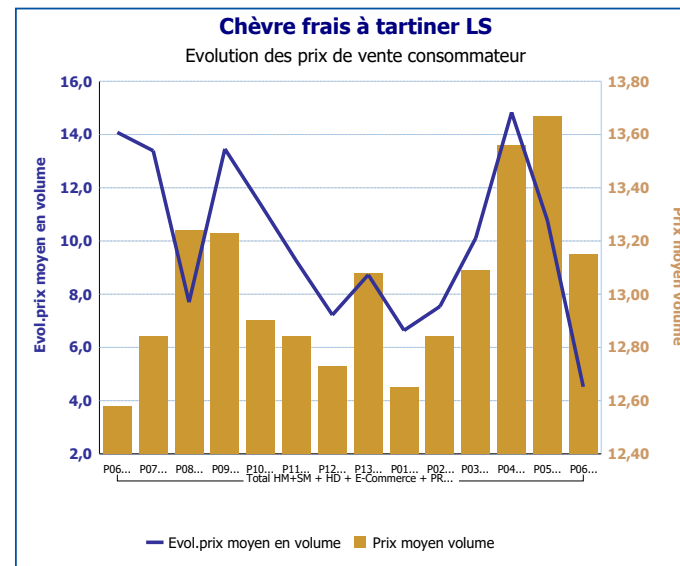
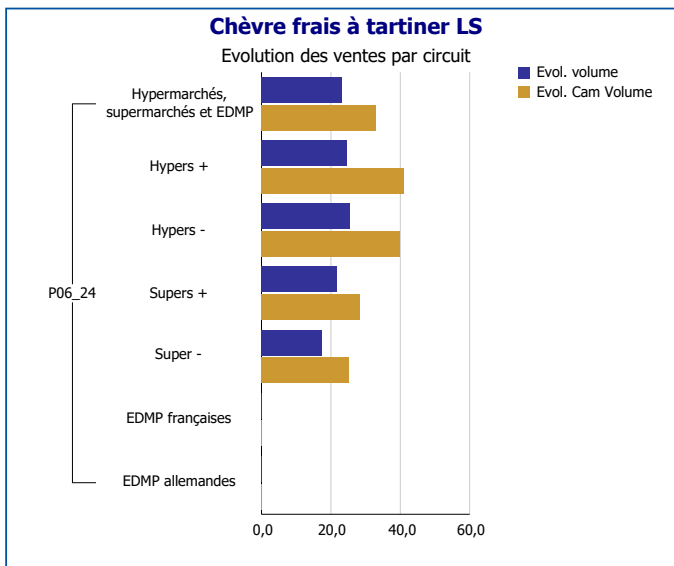
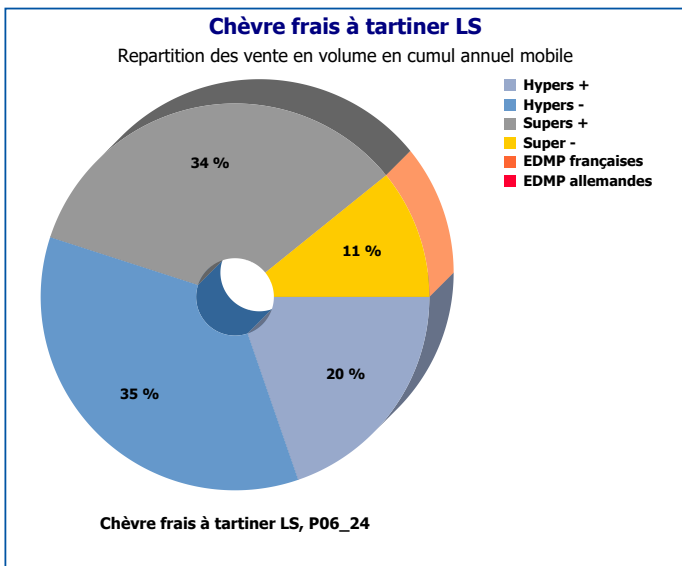
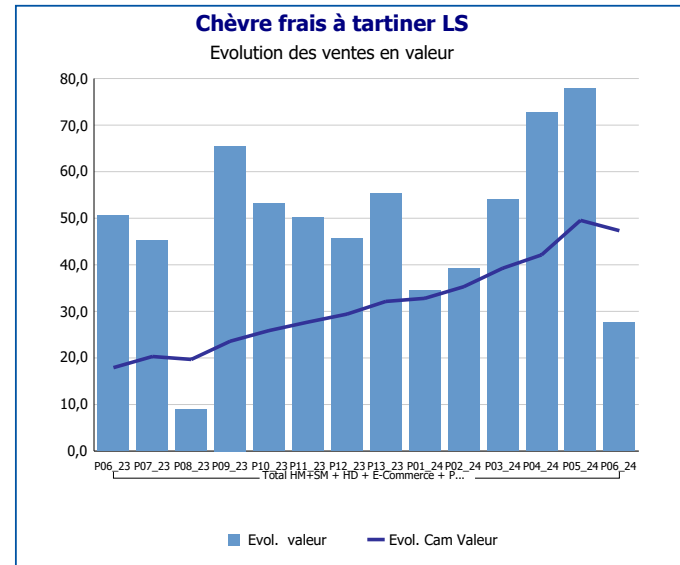
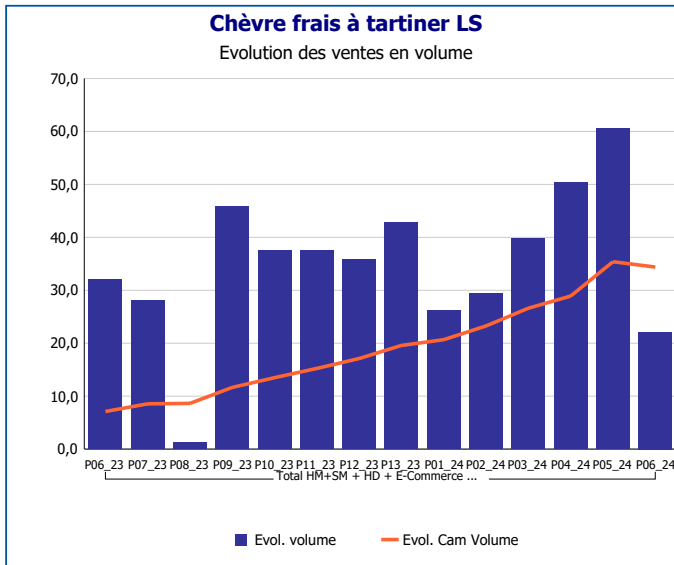
Pour en savoir plus : [Glossaire](#)

Chèvres frais	
Total HM+SM + HD + E-Commerce + PROXI	
P06_24	
Ventes en tonnes	561
Evol. volume	-2,2 %
CAM volume (tonnes)	7 355
Evol. Cam Volume	1,9 %
Ventes valeur (k€)	7 756
Evol. valeur	-2,9 %
CAM Valeur (K€)	102 844
Evol. Cam Valeur	4,7 %
Prix moyen volume	13,84
Evol.prix moyen en volume	-0,7 %
CAM Prix	13,98
Evol. CAM Prix	2,8 %



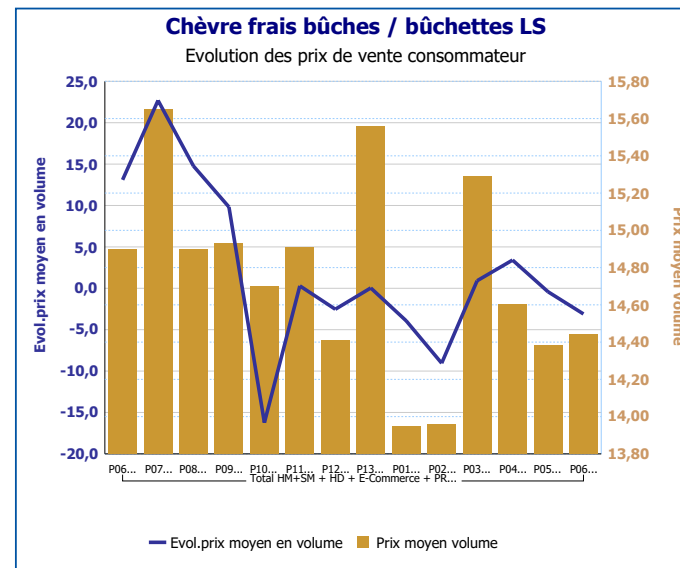
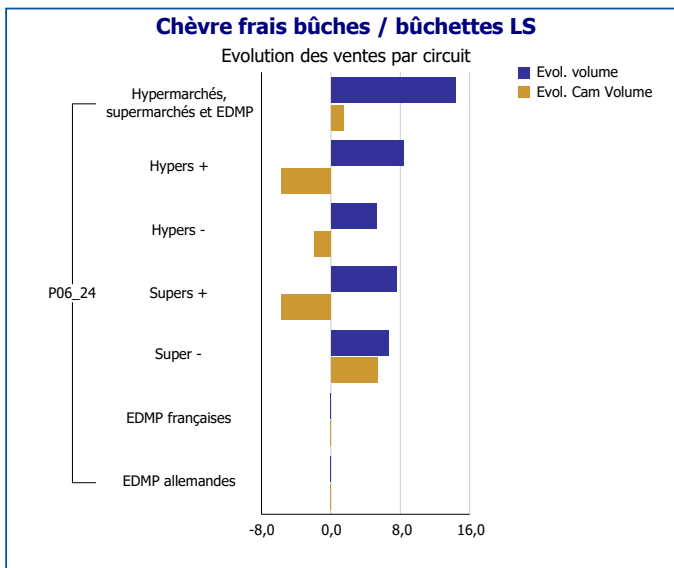
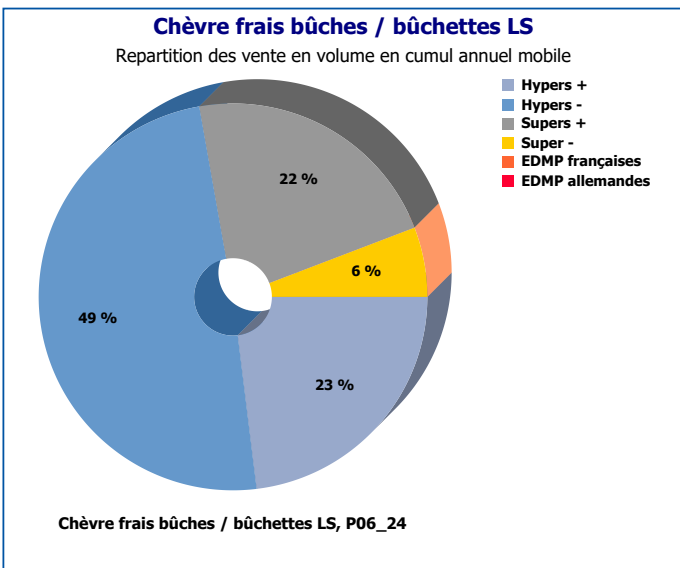
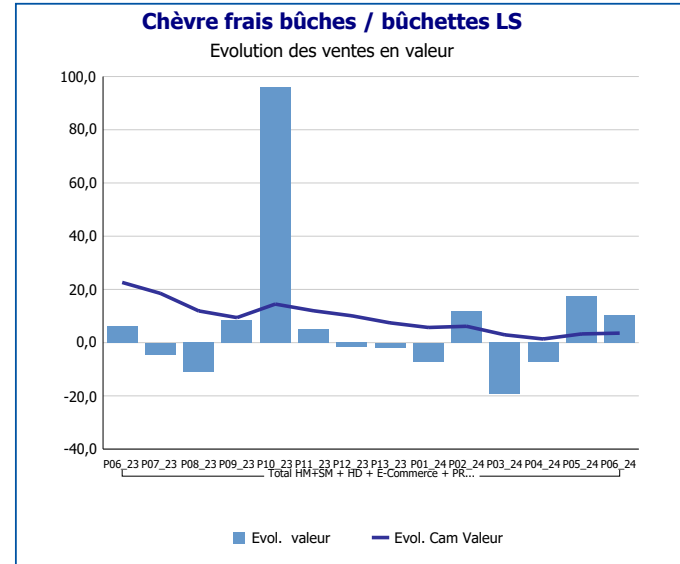
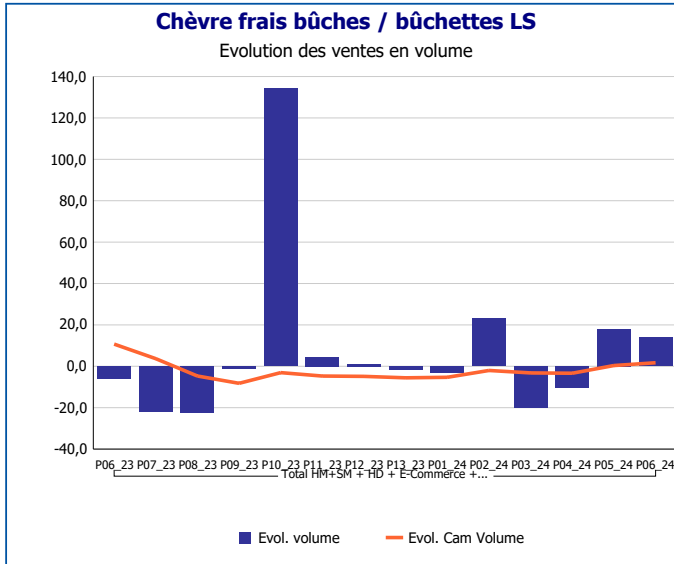
Pour en savoir plus : [Glossaire](#)

Chèvre frais à tartiner LS	
Total HM+SM + HD + E-Commerce + PROXI	
P06_24	
Ventes en tonnes	34
Evol. volume	22,1 %
CAM volume (tonnes)	396
Evol. Cam Volume	34,4 %
Ventes valeur (k€)	443
Evol. valeur	27,7 %
CAM Valeur (K€)	5 190
Evol. Cam Valeur	47,3 %
Prix moyen volume	13,15
Evol.prix moyen en volume	4,5 %
CAM Prix	13,10
Evol. CAM Prix	9,6 %



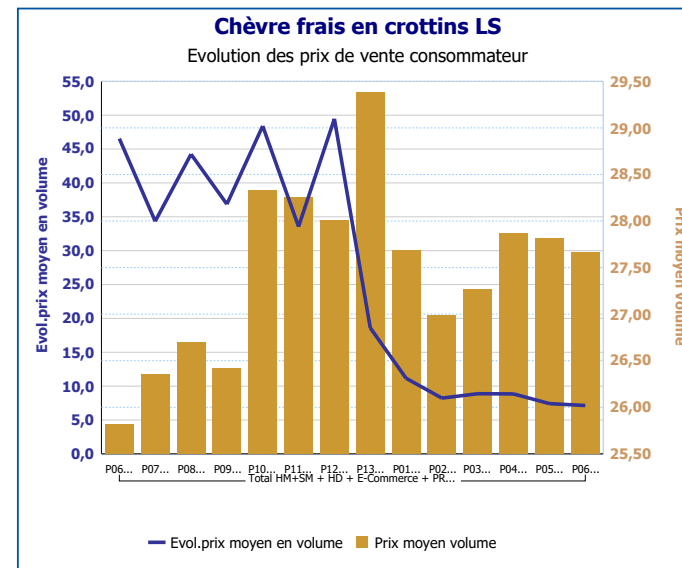
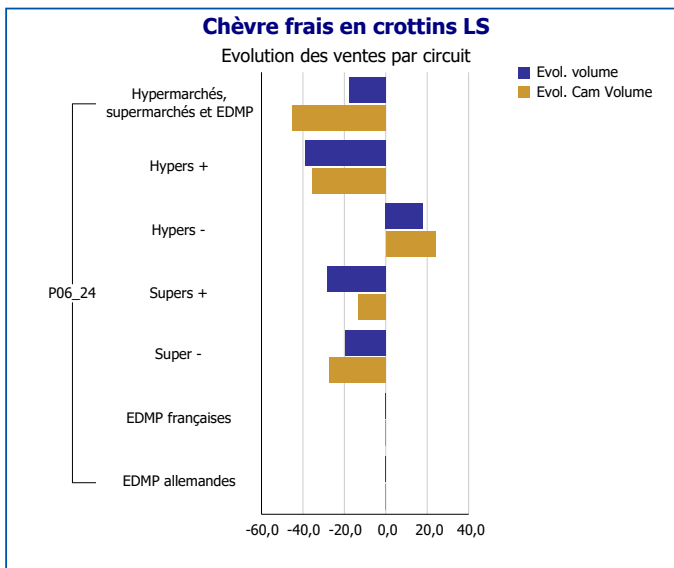
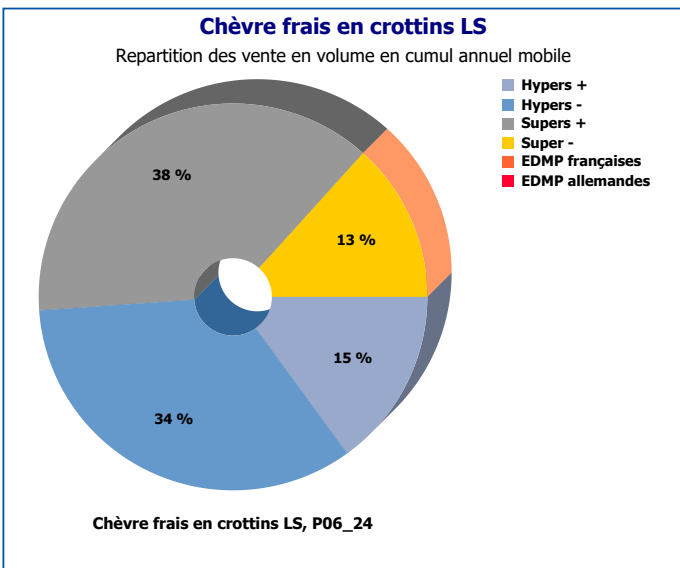
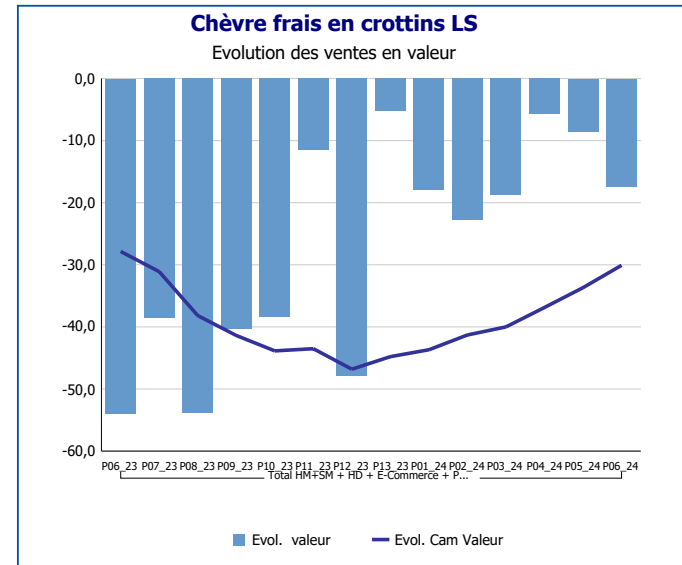
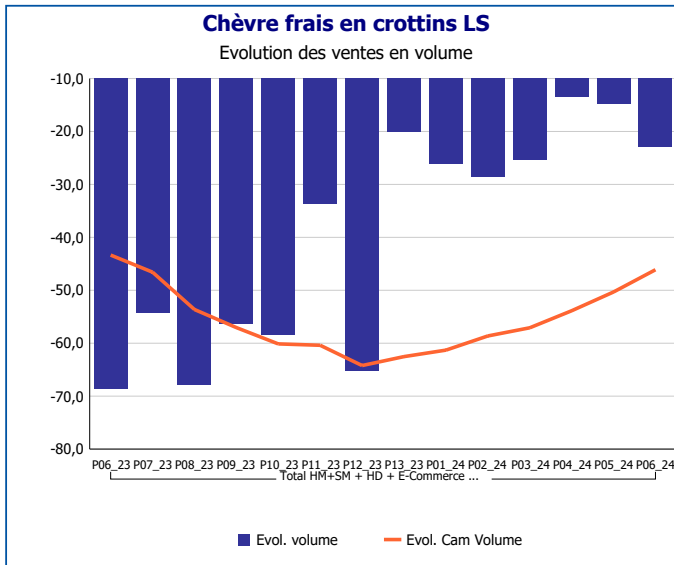
Pour en savoir plus : [Glossaire](#)

Chèvre frais bûches / bûchettes LS	
Total HM+SM + HD + E-Commerce + PROXI	
P06_24	
Ventes en tonnes	55
Evol. volume	14,0 %
CAM volume (tonnes)	750
Evol. Cam Volume	1,7 %
Ventes valeur (k€)	797
Evol. valeur	10,4 %
CAM Valeur (K€)	11 043
Evol. Cam Valeur	3,6 %
Prix moyen volume	14,44
Evol.prix moyen en volume	-3,1 %
CAM Prix	14,73
Evol. CAM Prix	1,8 %



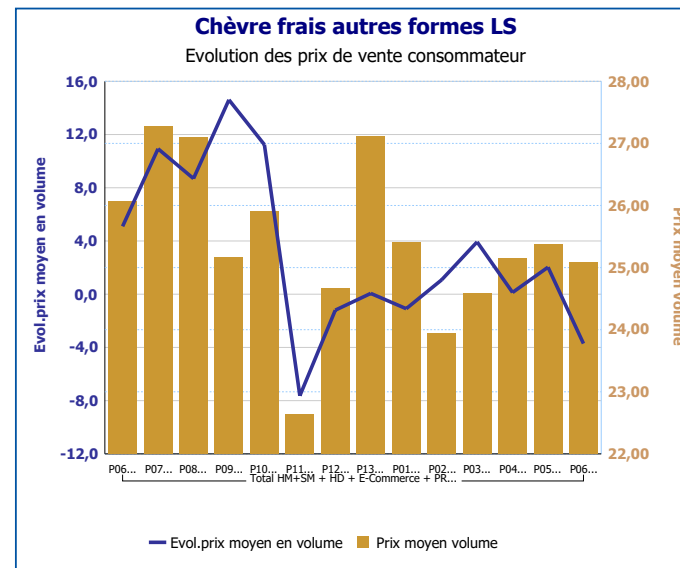
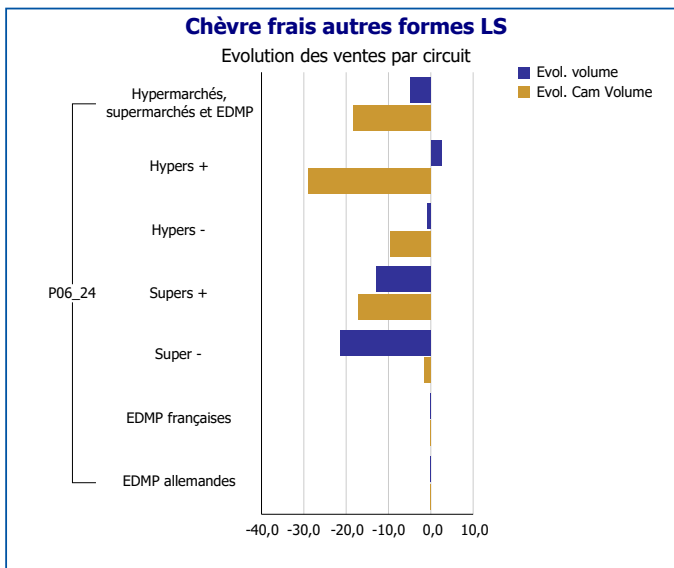
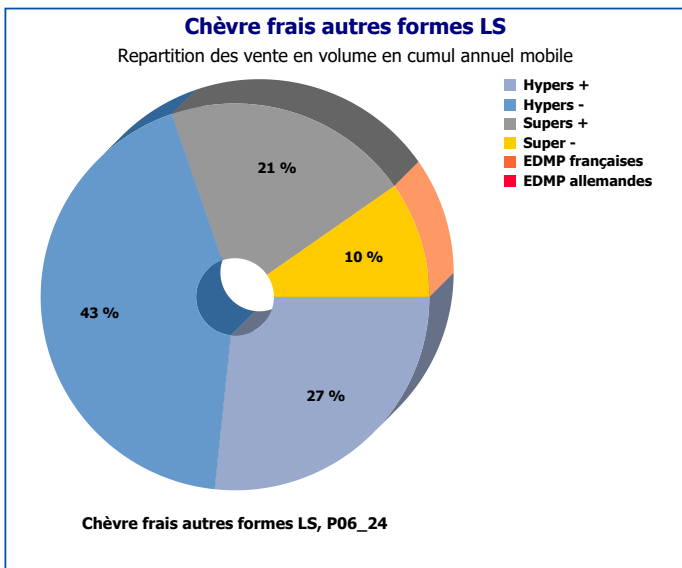
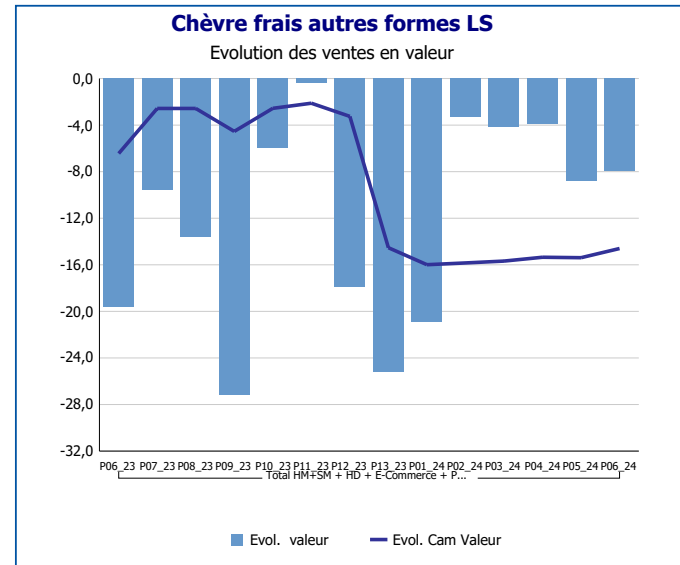
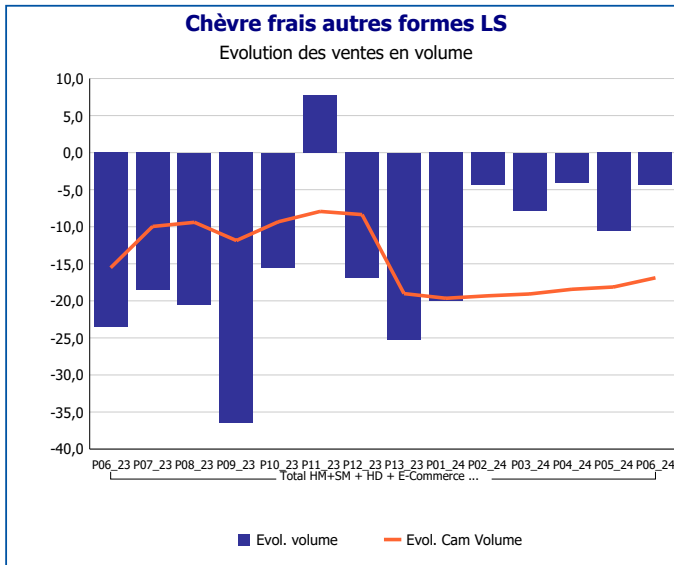
Pour en savoir plus : [Glossaire](#)

Chèvre frais en crottins LS	
Total HM+SM + HD + E-Commerce + PROXI	
P06_24	
Ventes en tonnes	1
Evol. volume	-22,9 %
CAM volume (tonnes)	16
Evol. Cam Volume	-46,1 %
Ventes valeur (k€)	32
Evol. valeur	-17,4 %
CAM Valeur (K€)	453
Evol. Cam Valeur	-30,1 %
Prix moyen volume	27,66
Evol.prix moyen en volume	7,1 %
CAM Prix	27,55
Evol. CAM Prix	29,8 %



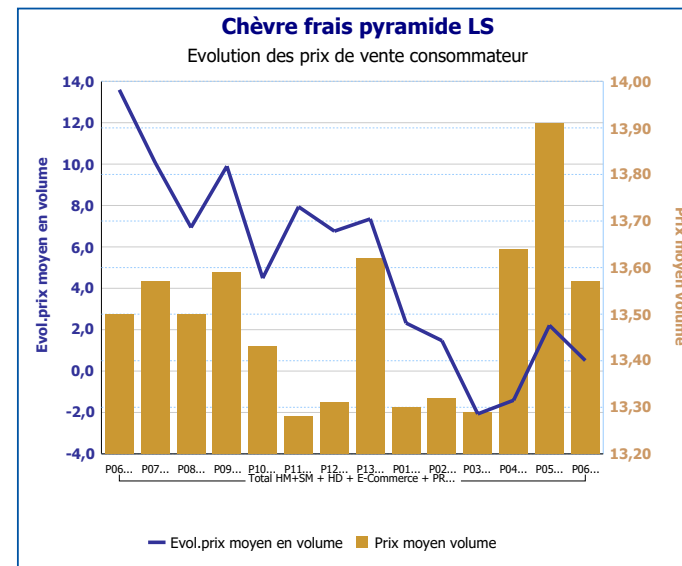
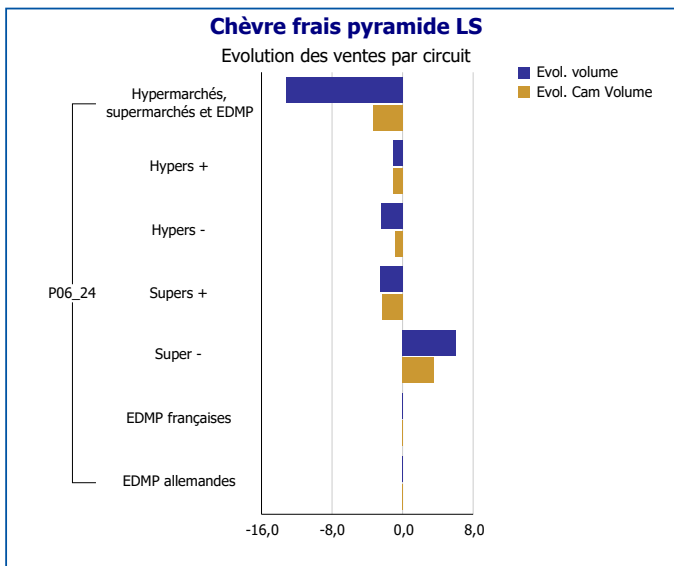
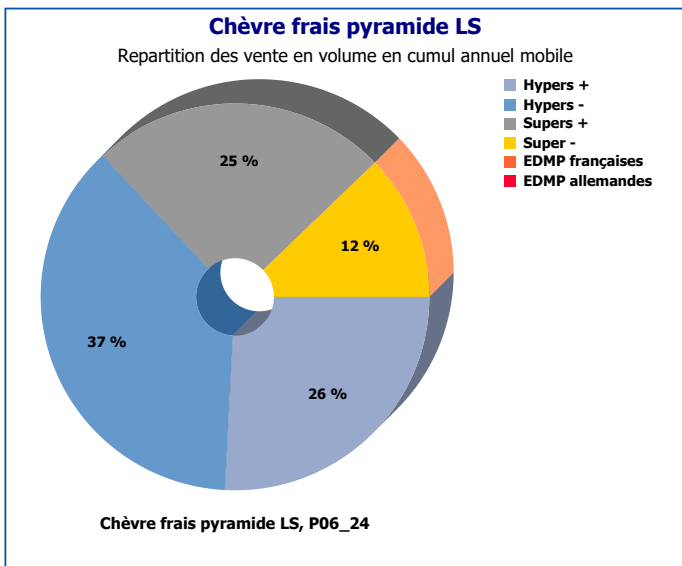
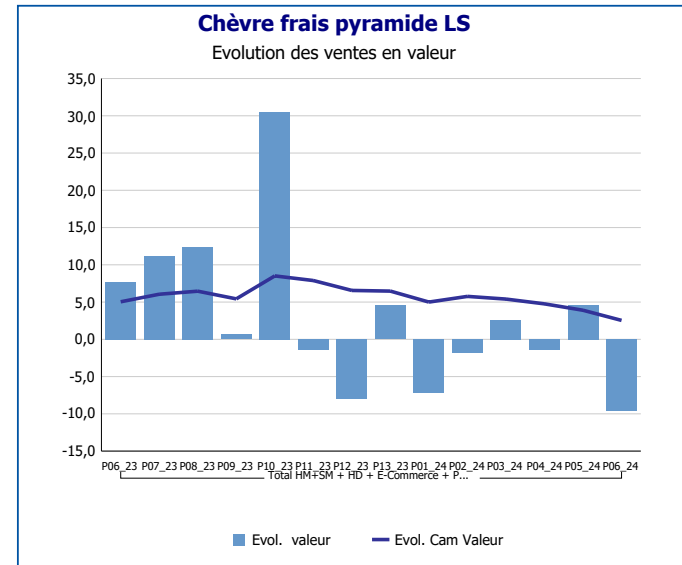
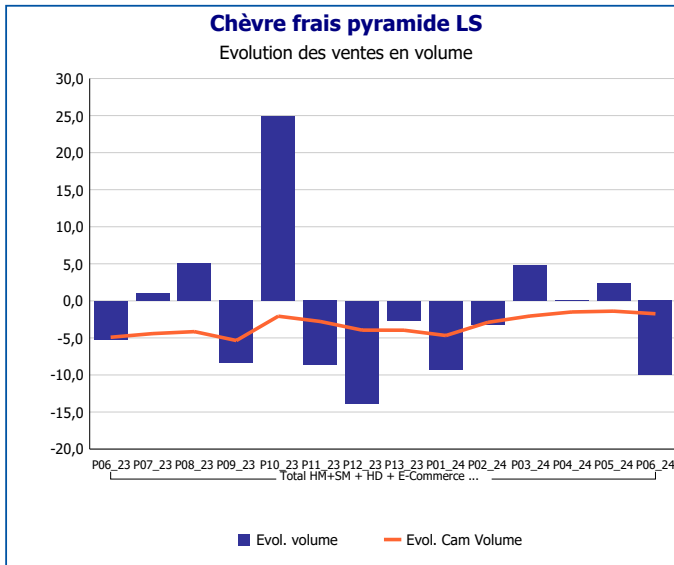
Pour en savoir plus : [Glossaire](#)

Chèvre frais autres formes LS	
Total HM+SM + HD + E-Commerce + PROXI	
P06_24	
Ventes en tonnes	8
Evol. volume	-4,4 %
CAM volume (tonnes)	115
Evol. Cam Volume	-16,9 %
Ventes valeur (k€)	198
Evol. valeur	-7,9 %
CAM Valeur (K€)	2 952
Evol. Cam Valeur	-14,6 %
Prix moyen volume	25,09
Evol.prix moyen en volume	-3,7 %
CAM Prix	25,62
Evol. CAM Prix	2,8 %



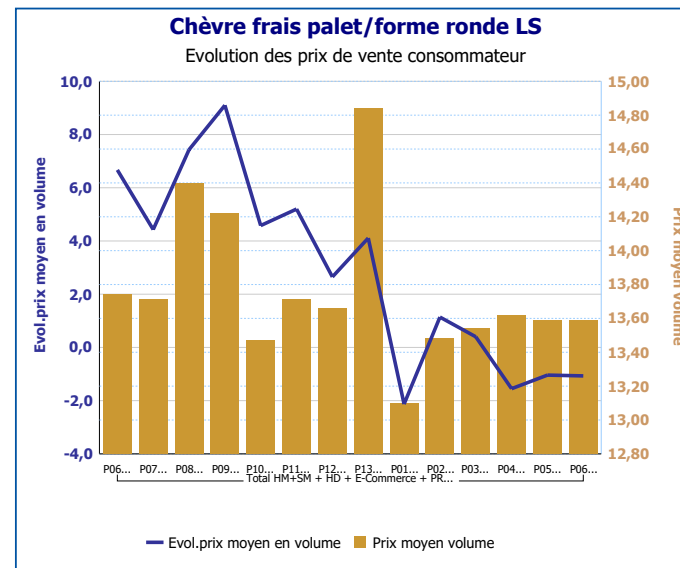
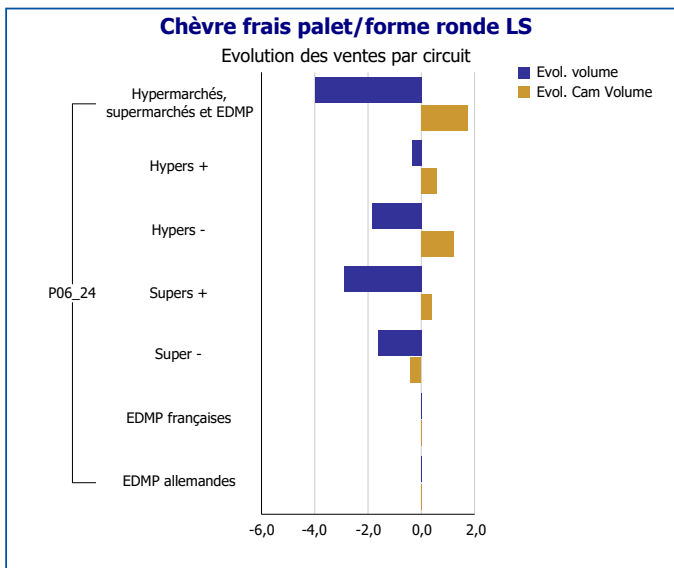
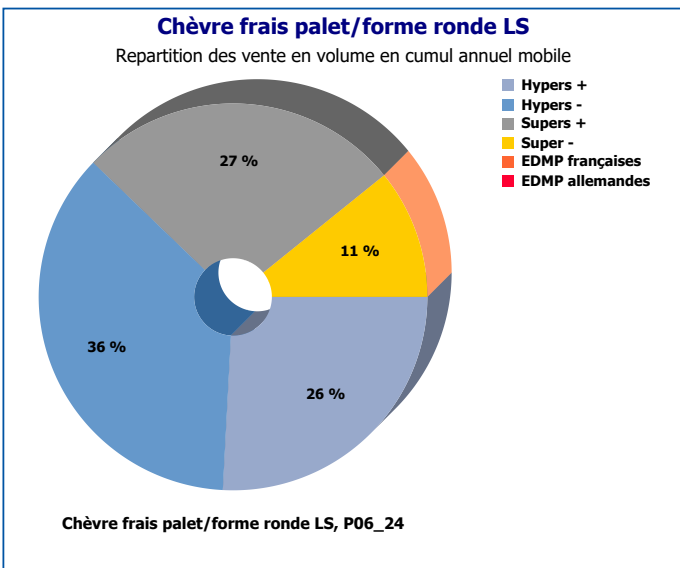
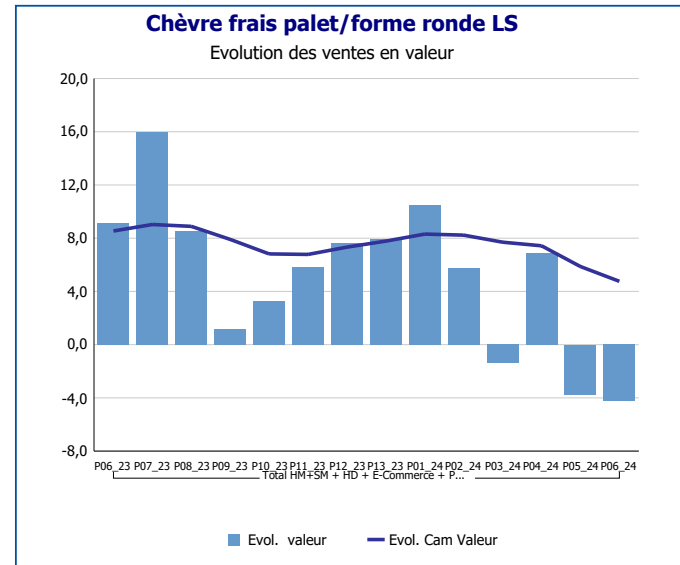
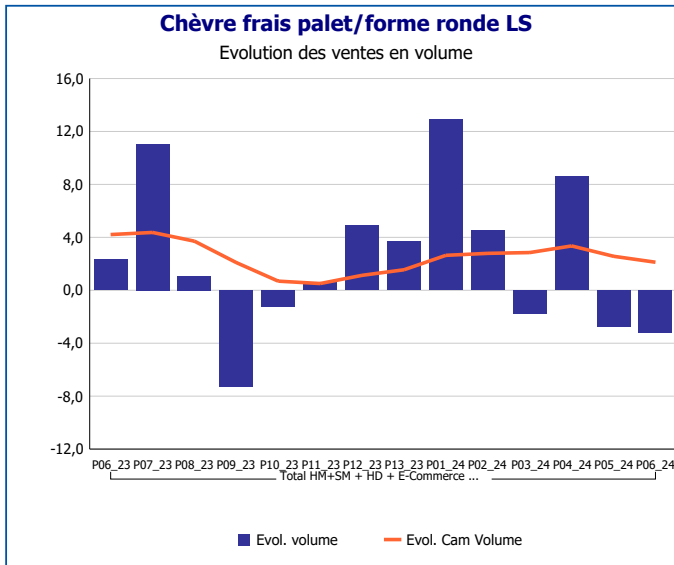
Pour en savoir plus : [Glossaire](#)

Chèvre frais pyramide LS	
Total HM+SM + HD + E-Commerce + PROXI	
P06_24	
Ventes en tonnes	124
Evol. volume	-10,0 %
CAM volume (tonnes)	1 757
Evol. Cam Volume	-1,7 %
Ventes valeur (k€)	1 684
Evol. valeur	-9,5 %
CAM Valeur (K€)	23 699
Evol. Cam Valeur	2,5 %
Prix moyen volume	13,57
Evol.prix moyen en volume	0,5 %
CAM Prix	13,49
Evol. CAM Prix	4,4 %



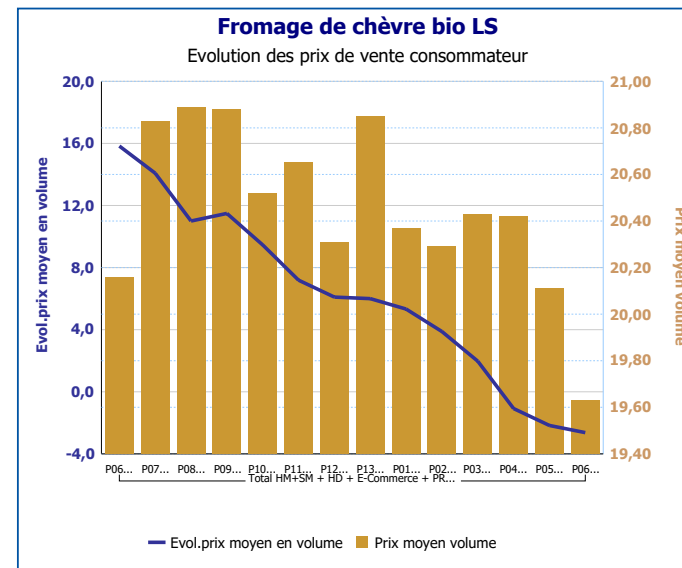
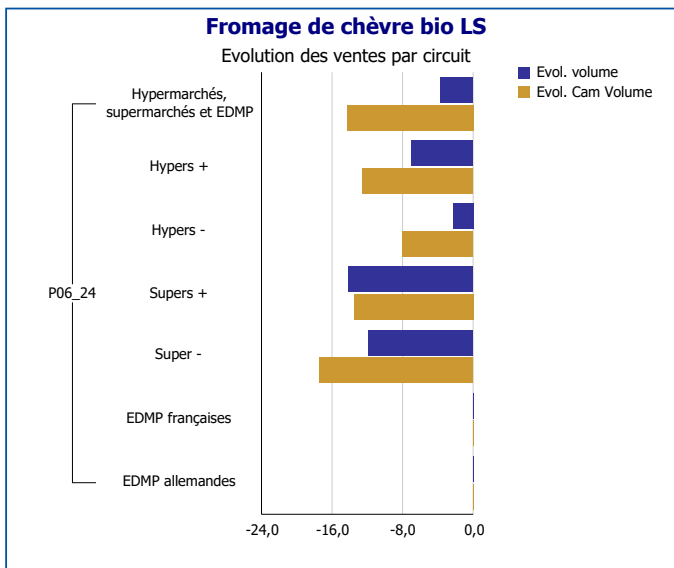
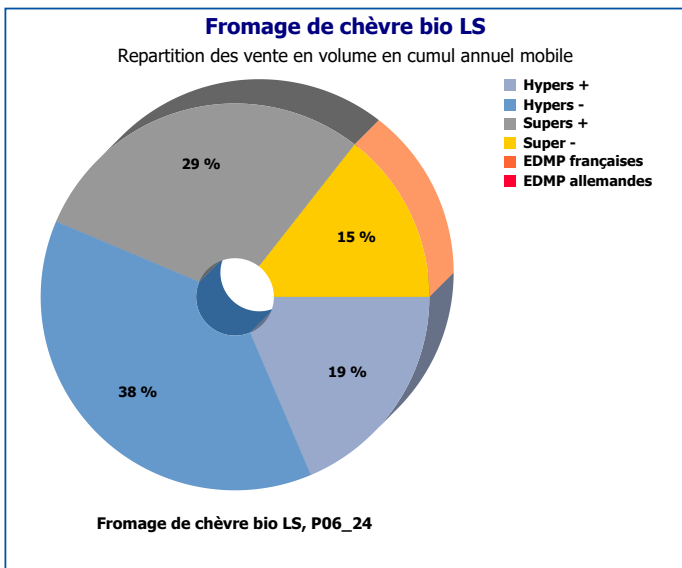
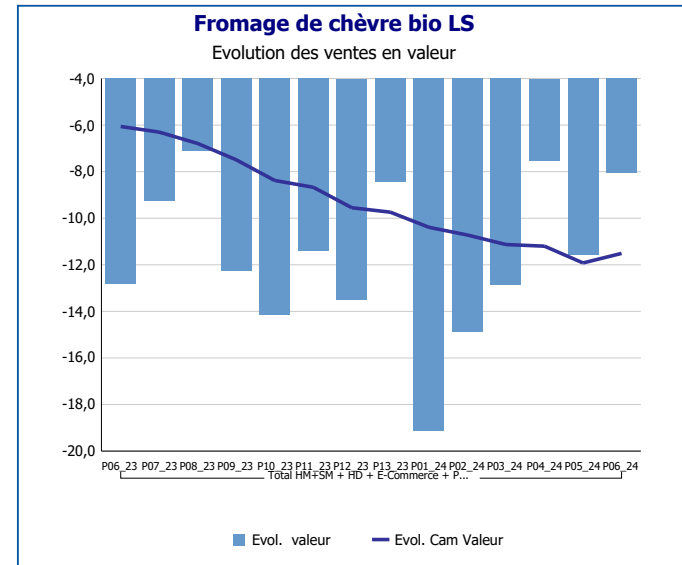
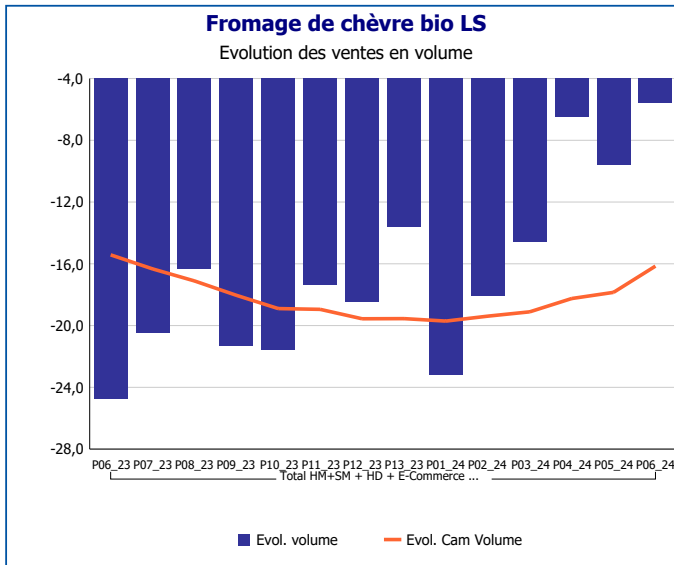
Pour en savoir plus : [Glossaire](#)

Chèvre frais palet/forme ronde LS	
Total HM+SM + HD + E-Commerce + PROXI	
P06_24	
Ventes en tonnes	339
Evol. volume	-3,2 %
CAM volume (tonnes)	4 320
Evol. Cam Volume	2,1 %
Ventes valeur (k€)	4 603
Evol. valeur	-4,2 %
CAM Valeur (K€)	59 508
Evol. Cam Valeur	4,8 %
Prix moyen volume	13,59
Evol.prix moyen en volume	-1,1 %
CAM Prix	13,77
Evol. CAM Prix	2,6 %



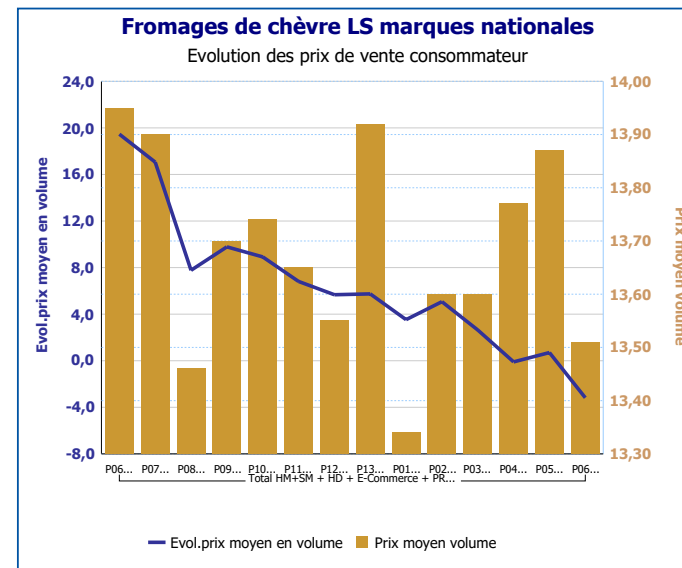
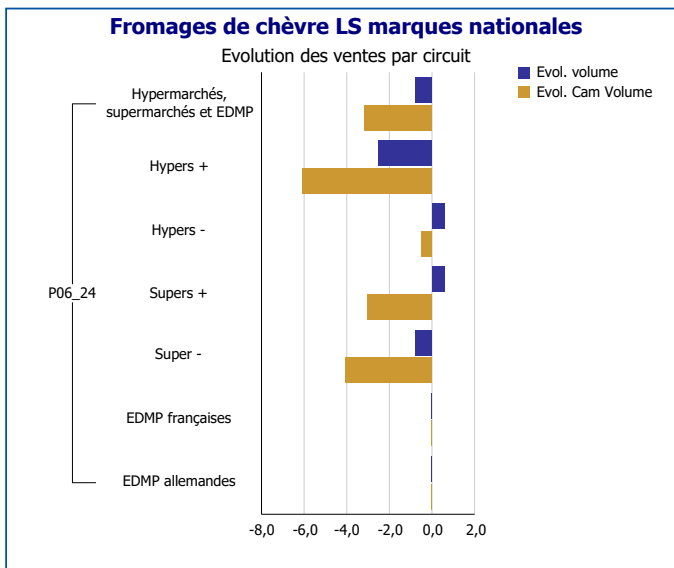
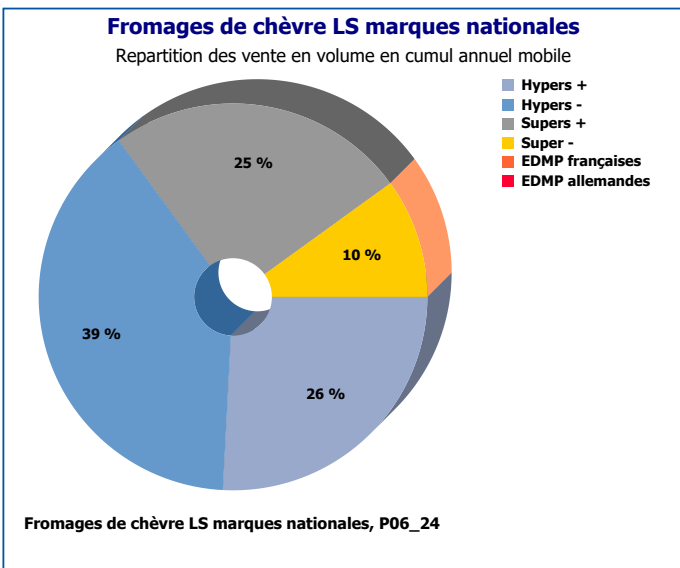
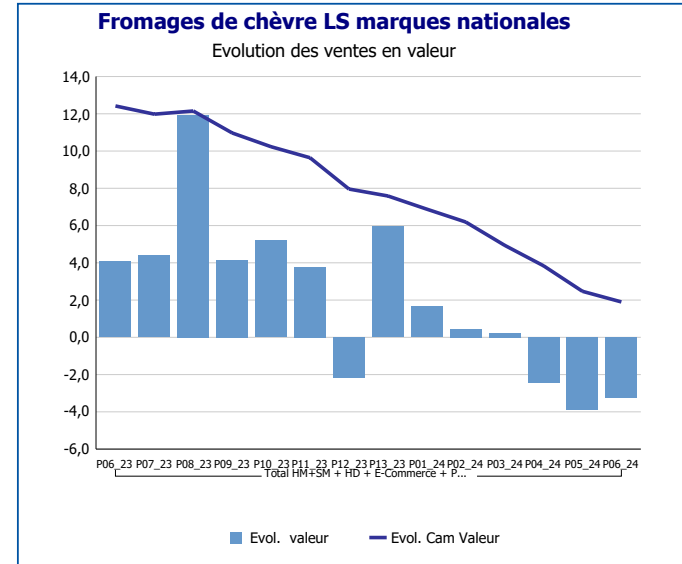
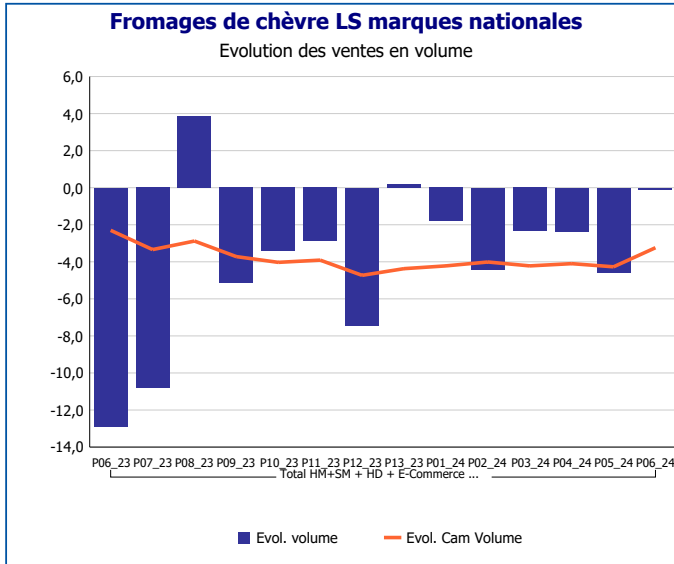
Pour en savoir plus : [Glossaire](#)

Fromage de chèvre bio LS	
Total HM+SM + HD + E-Commerce + PROXI	
P06_24	
Ventes en tonnes	90
Evol. volume	-5,6 %
CAM volume (tonnes)	1 009
Evol. Cam Volume	-16,2 %
Ventes valeur (k€)	1 769
Evol. valeur	-8,0 %
CAM Valeur (K€)	20 649
Evol. Cam Valeur	-11,5 %
Prix moyen volume	19,63
Evol.prix moyen en volume	-2,6 %
CAM Prix	20,47
Evol. CAM Prix	5,5 %



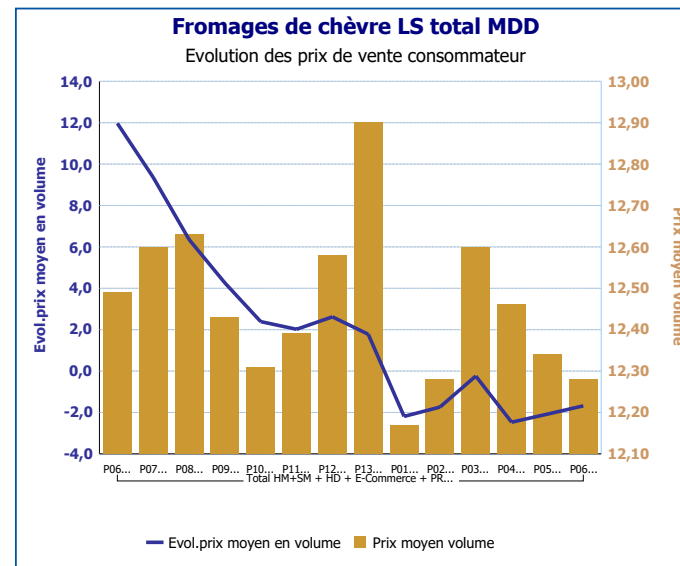
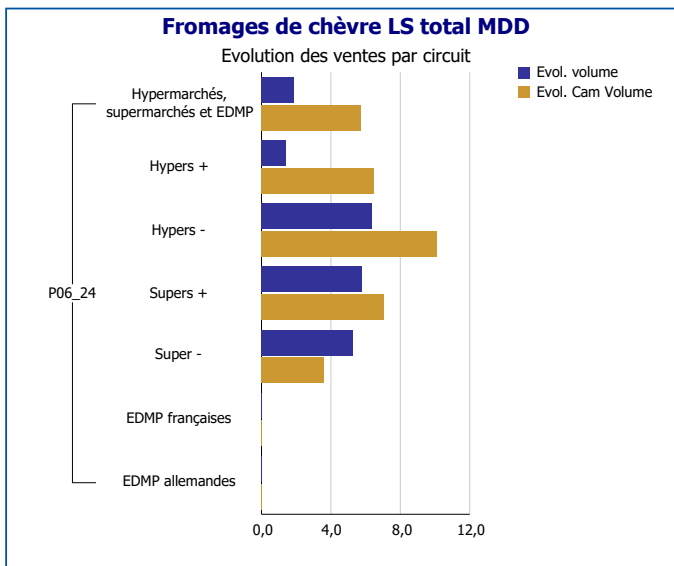
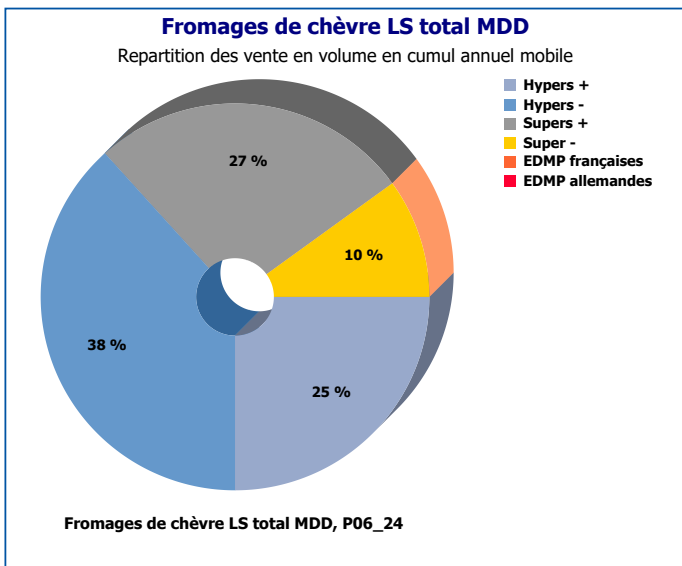
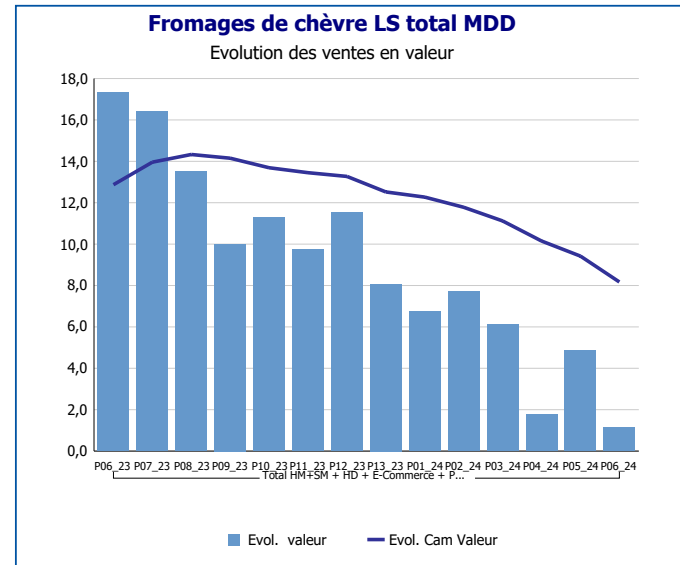
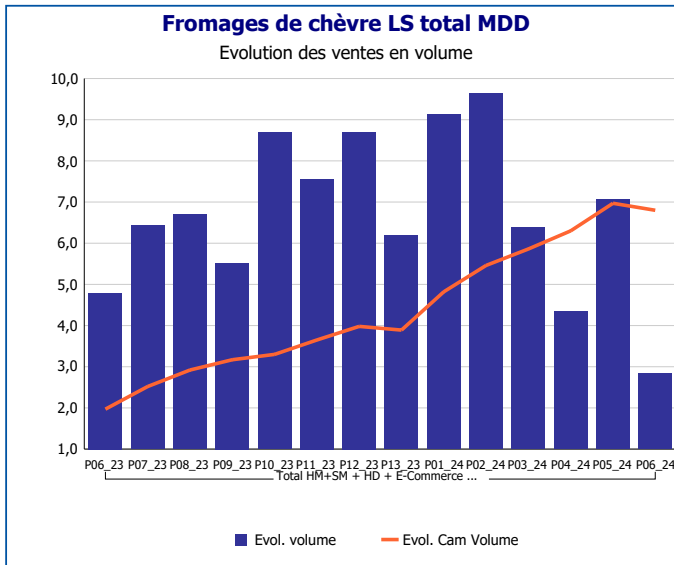
Pour en savoir plus : [Glossaire](#)

Fromages de chèvre LS marques nationales	
Total HM+SM + HD + E-Commerce + PROXI	
P06_24	
Ventes en tonnes	1 677
Evol. volume	-0,1 %
CAM volume (tonnes)	22 318
Evol. Cam Volume	-3,2 %
Ventes valeur (k€)	22 651
Evol. valeur	-3,3 %
CAM Valeur (K€)	304 905
Evol. Cam Valeur	1,9 %
Prix moyen volume	13,51
Evol.prix moyen en volume	-3,2 %
CAM Prix	13,66
Evol. CAM Prix	5,3 %



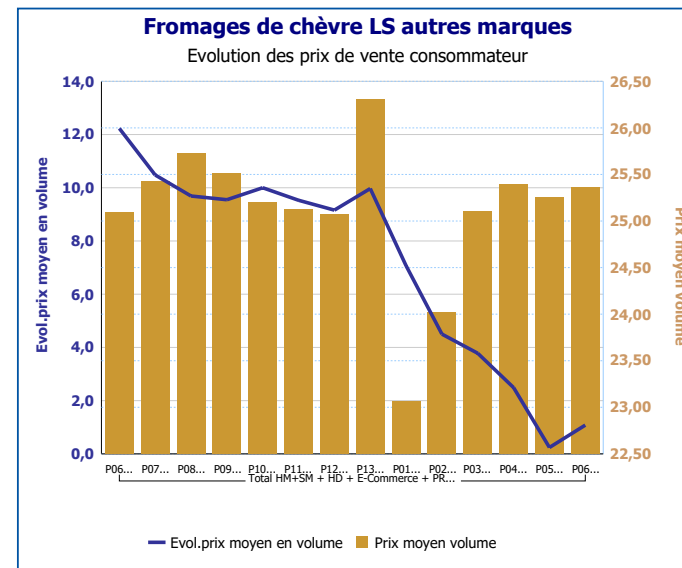
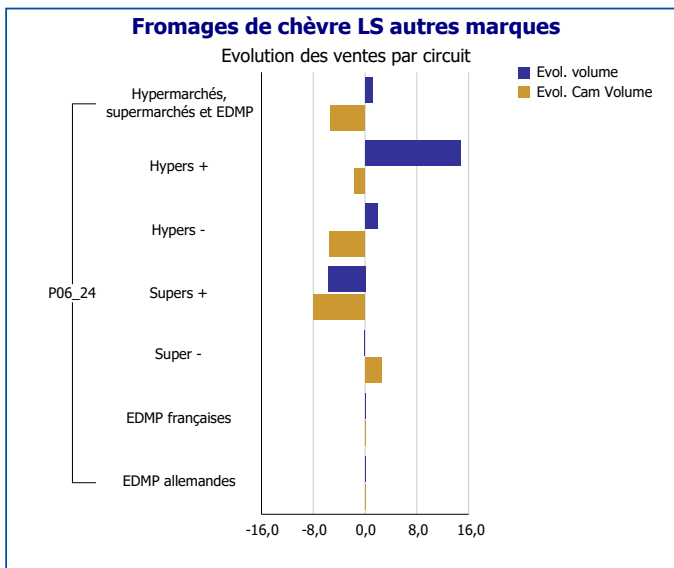
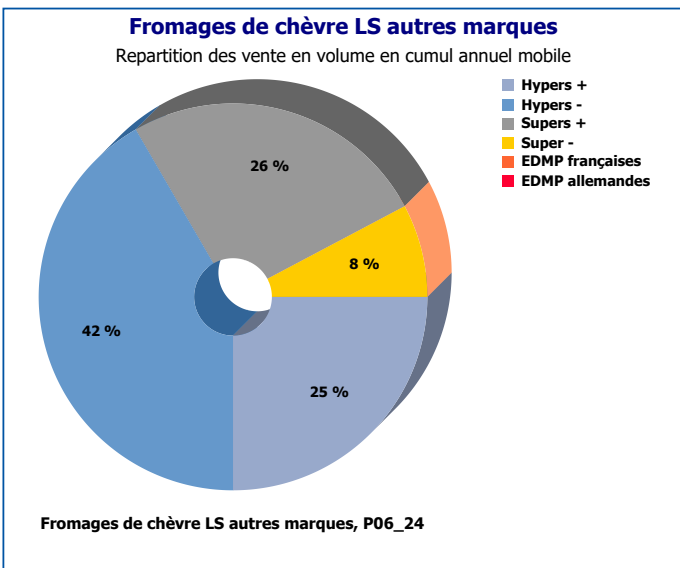
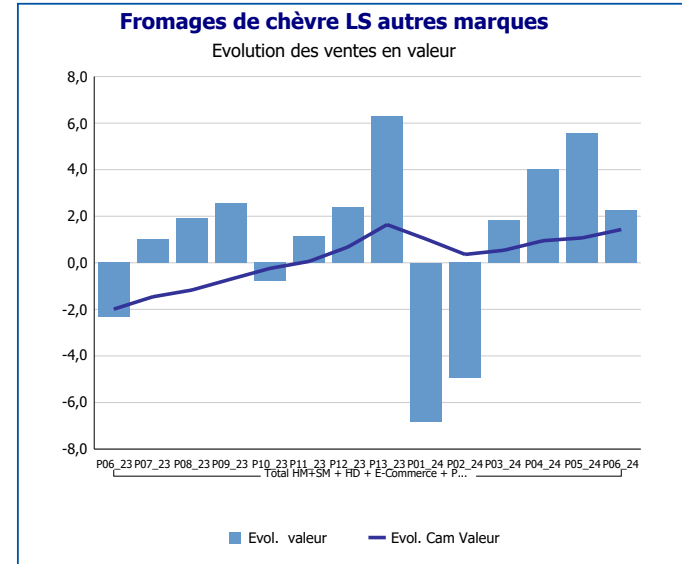
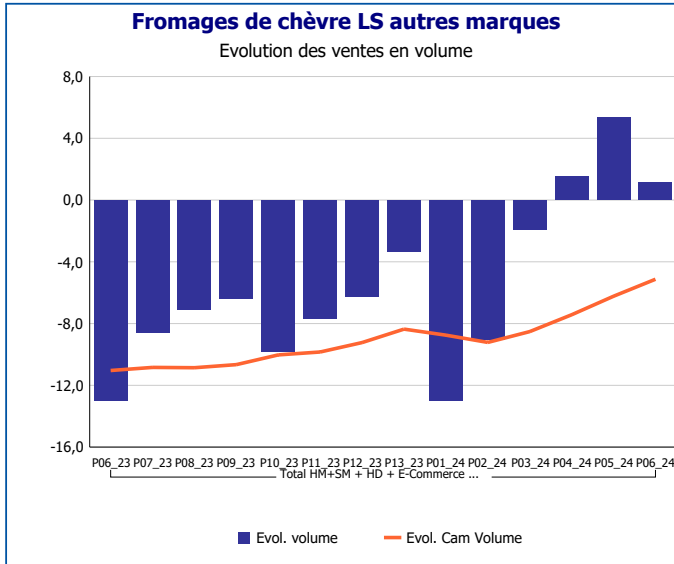
Pour en savoir plus : [Glossaire](#)

Fromages de chèvre LS total MDD	
Total HM+SM + HD + E-Commerce + PROXI	
P06_24	
Ventes en tonnes	1 938
Evol. volume	2,8 %
CAM volume (tonnes)	24 620
Evol. Cam Volume	6,8 %
Ventes valeur (k€)	23 802
Evol. valeur	1,1 %
CAM Valeur (K€)	306 727
Evol. Cam Valeur	8,2 %
Prix moyen volume	12,28
Evol.prix moyen en volume	-1,7 %
CAM Prix	12,46
Evol. CAM Prix	1,3 %



Pour en savoir plus : [Glossaire](#)

Fromages de chèvre LS autres marques	
Total HM+SM + HD + E-Commerce + PROXI	
P06_24	
Ventes en tonnes	323
Evol. volume	1,2 %
CAM volume (tonnes)	4 185
Evol. Cam Volume	-5,1 %
Ventes valeur (k€)	8 187
Evol. valeur	2,2 %
CAM Valeur (K€)	105 333
Evol. Cam Valeur	1,4 %
Prix moyen volume	25,36
Evol.prix moyen en volume	1,1 %
CAM Prix	25,17
Evol. CAM Prix	6,9 %



Pour en savoir plus : [Glossaire](#)