

Rapport sur les ventes en magasins :

Yaourts (yc allégés) ; Yaourts allégés ; Yaourts standards ; Yaourts standards brebis ; Yaourts standards chèvre ;
Yaourts de chèvre marques nationales ; Yaourts de chèvre total MDD ; Yaourts de chèvre autres marques ;
Total HM+SM + HD + E-Commerce + PROXI ;

Période d'étude : P02_23

Total HM+SM + HD + E-Commerce + PROXI

Ventes en tonnes	P02_22	P03_22	P04_22	P05_22	P06_22	P07_22	P08_22	P09_22	P10_22	P11_22	P12_22	P13_22	P01_23	P02_23	Cumul courant vol	CAM vol
Yaourts (yc allégés)	60 468	61 698	59 097	60 578	59 331	56 479	57 435	61 346	62 099	59 772	58 878	50 996	61 283	60 292	121 575	769 282
Yaourts allégés	5 813	6 166	6 054	6 264	6 073	5 974	5 611	6 226	6 363	6 171	5 840	4 856	6 497	6 169	12 665	78 264
Yaourts standards	54 655	55 532	53 043	54 314	53 258	50 505	51 823	55 120	55 736	53 601	53 038	46 140	54 786	54 123	108 910	691 019
Yaourts standards brebis	1 096	1 166	1 030	1 141	1 104	1 042	1 014	1 058	1 127	1 027	1 070	885	1 016	1 091	2 107	13 770
Yaourts standards chèvre	823	820	810	852	776	774	733	752	840	764	781	687	819	764	1 583	10 173
Yaourts de chèvre marques nationales	552	527	518	479	469	440	447	468	502	458	488	429	534	472	1 006	6 231
Yaourts de chèvre total MDD	260	282	282	282	280	256	269	272	288	295	283	250	276	282	558	3 595
Yaourts de chèvre autres marques	11	11	11	92	27	78	17	12	50	11	10	9	10	10	19	346

Pour en savoir plus : [Glossaire](#)

Total HM+SM + HD + E-Commerce + PROXI

Evol. volume	P02_22	P03_22	P04_22	P05_22	P06_22	P07_22	P08_22	P09_22	P10_22	P11_22	P12_22	P13_22	P01_23	P02_23	Evol cumul courant vol	Evol CAM vol
Yaourts (yc allégés)	-0,9	-2,4	-6,4	-3,6	-1,2	1,4	3,7	3,3	2,7	3,6	3,0	1,2	-1,4	-0,3	-0,8	0,2
Yaourts allégés	4,4	1,8	2,8	1,7	2,8	7,7	10,5	9,9	6,9	8,9	10,4	7,8	6,1	6,1	6,1	6,3
Yaourts standards	-1,4	-2,8	-7,3	-4,2	-1,6	0,6	3,0	2,6	2,3	3,1	2,2	0,6	-2,2	-1,0	-1,6	-0,5
Yaourts standards brebis	-9,8	-8,1	-21,6	-11,2	-9,6	-4,2	-2,3	-6,9	-5,0	-15,4	-2,1	-3,3	-12,0	-0,4	-6,4	-8,2
Yaourts standards chèvre	0,1	-7,5	-1,1	1,4	0,5	5,4	0,8	-3,8	-0,3	-5,8	-0,5	-3,2	-4,1	-7,2	-5,6	-2,1
Yaourts de chèvre marques nationales	-6,5	-18,6	-8,7	-20,1	-12,3	-13,0	-8,5	-9,6	-11,7	-18,0	-6,0	-9,5	-8,5	-14,5	-11,4	-12,4
Yaourts de chèvre total MDD	16,8	23,1	16,0	21,1	23,0	16,9	17,8	7,9	9,0	21,9	11,3	10,3	6,4	8,6	7,5	14,6
Yaourts de chèvre autres marques	17,0	7,3	13,4	880,8	187,9	659,0	59,4	-0,3	423,8	12,5	-12,3	-11,5	-15,1	-14,6	-14,8	158,4

Pour en savoir plus : [Glossaire](#)

Total HM+SM + HD + E-Commerce + PROXI

Ventes valeur (k€)	P02_22	P03_22	P04_22	P05_22	P06_22	P07_22	P08_22	P09_22	P10_22	P11_22	P12_22	P13_22	P01_23	P02_23	Cumul courant val	CAM val
Yaourts (yc allégés)	142 489	147 454	144 554	147 387	145 998	141 494	147 226	157 745	161 581	156 560	155 813	136 108	166 974	166 769	333 743	1 975 664
Yaourts allégés	19 891	22 013	22 126	22 512	22 815	22 301	22 238	24 976	25 569	24 784	23 599	19 824	26 915	26 679	53 594	306 351
Yaourts standards	122 598	125 441	122 429	124 875	123 183	119 193	124 988	132 769	136 012	131 777	132 215	116 283	140 058	140 091	280 149	1 669 313
Yaourts standards brebis	5 957	6 371	5 780	6 229	6 082	5 832	5 758	6 112	6 539	6 134	6 401	5 333	6 107	6 555	12 662	79 233
Yaourts standards chèvre	3 673	3 693	3 672	3 771	3 520	3 490	3 356	3 528	3 896	3 596	3 663	3 237	3 836	3 658	7 494	46 917
Yaourts de chèvre marques nationales	2 634	2 567	2 542	2 338	2 325	2 199	2 226	2 396	2 561	2 359	2 473	2 184	2 661	2 466	5 128	31 298
Yaourts de chèvre total MDD	971	1 060	1 064	1 067	1 063	976	1 037	1 056	1 123	1 168	1 125	995	1 112	1 127	2 239	13 973
Yaourts de chèvre autres marques	68	66	66	366	132	315	94	75	212	70	65	57	64	64	128	1 647

Pour en savoir plus : [Glossaire](#)

Total HM+SM + HD + E-Commerce + PROXI

Evol. valeur	P02_22	P03_22	P04_22	P05_22	P06_22	P07_22	P08_22	P09_22	P10_22	P11_22	P12_22	P13_22	P01_23	P02_23	Evol cumul courant val	Evol CAM val
Yaourts (yc allégés)	2,2	1,4	-0,1	1,5	4,8	8,9	14,5	14,1	14,2	15,7	16,3	15,0	13,9	17,0	15,5	10,4
Yaourts allégés	22,7	25,4	27,6	20,3	24,9	27,6	35,0	31,9	28,7	31,8	31,5	29,1	30,8	34,1	32,4	29,1
Yaourts standards	-0,5	-1,8	-3,8	-1,2	1,8	6,0	11,5	11,3	11,9	13,1	14,0	12,8	11,2	14,3	12,7	7,6
Yaourts standards brebis	-10,3	-7,5	-18,2	-9,6	-7,0	-0,9	1,6	-0,7	1,6	-5,9	7,5	5,8	-2,3	10,0	3,8	-2,5
Yaourts standards chèvre	-2,3	-9,2	-2,2	-1,2	0,0	5,1	2,2	0,2	3,0	-0,4	4,9	2,4	1,9	-0,4	0,8	0,3
Yaourts de chèvre marques nationales	-7,4	-18,1	-8,4	-19,0	-11,1	-10,0	-5,9	-4,4	-6,4	-11,2	-0,2	-3,2	-2,7	-6,4	-4,5	-8,5
Yaourts de chèvre total MDD	12,9	20,6	14,6	21,4	24,5	19,0	20,8	11,5	13,5	29,9	18,7	17,9	15,4	16,1	15,8	18,6
Yaourts de chèvre autres marques	24,2	16,2	26,1	606,9	155,6	447,7	56,0	17,7	280,8	27,1	-2,3	-2,0	-4,2	-4,9	-4,6	115,5

Pour en savoir plus : [Glossaire](#)

Total HM+SM + HD + E-Commerce + PROXI

Prix moyen volume	P02_22	P03_22	P04_22	P05_22	P06_22	P07_22	P08_22	P09_22	P10_22	P11_22	P12_22	P13_22	P01_23	P02_23	Cumul courant prix	CAM prix
Yaourts (yc allégés)	2,36	2,39	2,45	2,43	2,46	2,51	2,56	2,57	2,60	2,62	2,65	2,67	2,72	2,77	--	2,57
Yaourts allégés	3,42	3,57	3,65	3,59	3,76	3,73	3,96	4,01	4,02	4,02	4,04	4,08	4,14	4,32	--	3,91
Yaourts standards	2,24	2,26	2,31	2,30	2,31	2,36	2,41	2,41	2,44	2,46	2,49	2,52	2,56	2,59	--	2,42
Yaourts standards brebis	5,43	5,47	5,61	5,46	5,51	5,60	5,68	5,78	5,80	5,97	5,98	6,03	6,01	6,01	--	5,75
Yaourts standards chèvre	4,46	4,50	4,53	4,42	4,53	4,51	4,58	4,69	4,64	4,71	4,69	4,71	4,68	4,79	--	4,61
Yaourts de chèvre marques nationales	4,77	4,87	4,91	4,89	4,95	5,00	4,98	5,12	5,10	5,15	5,07	5,09	4,98	5,23	--	5,02
Yaourts de chèvre total MDD	3,74	3,76	3,78	3,79	3,80	3,81	3,86	3,88	3,90	3,96	3,97	3,99	4,03	3,99	--	3,89
Yaourts de chèvre autres marques	5,99	6,01	6,12	3,96	4,84	4,04	5,54	6,37	4,27	6,59	6,56	6,56	6,67	6,66	--	4,75

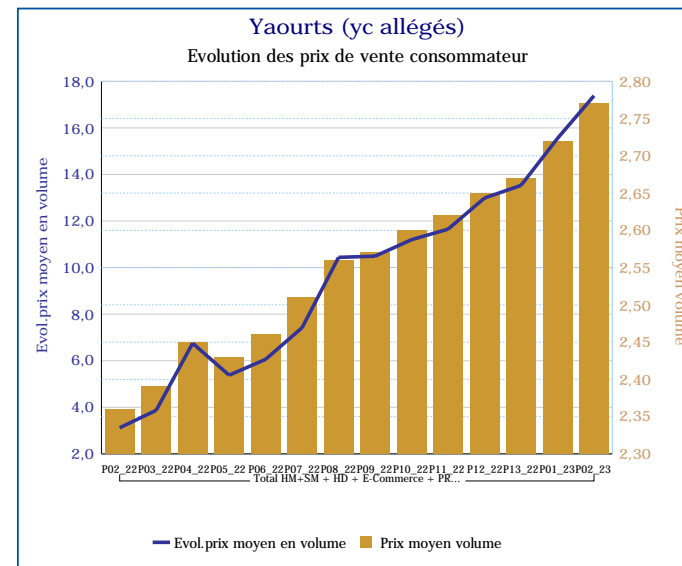
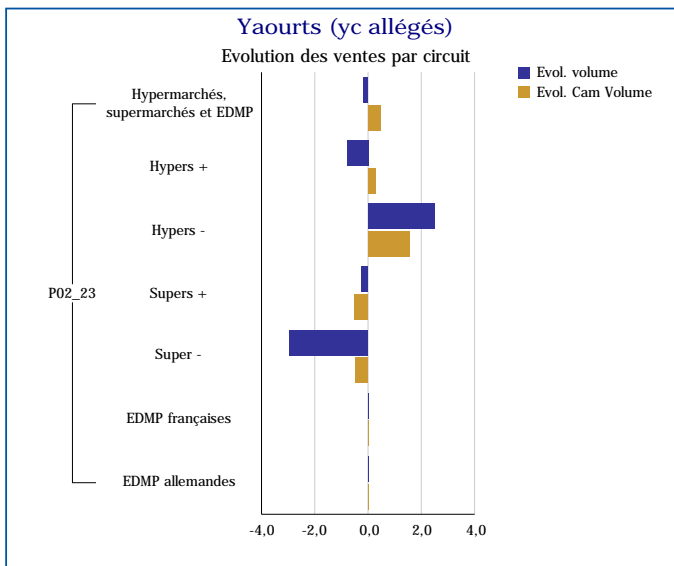
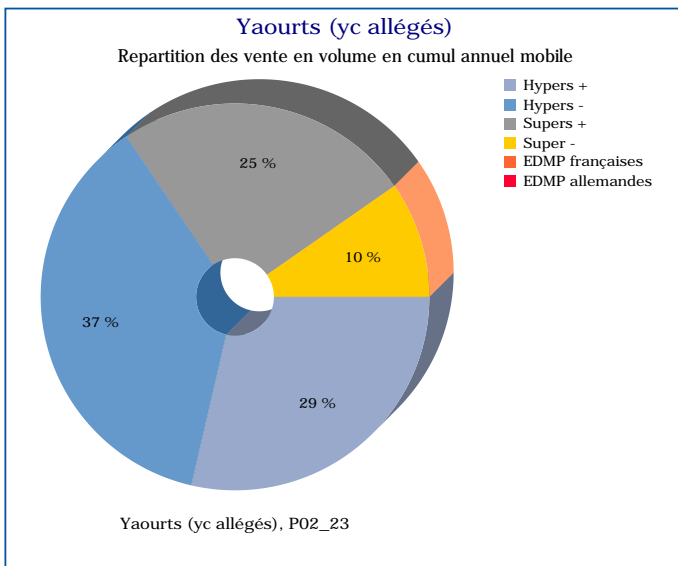
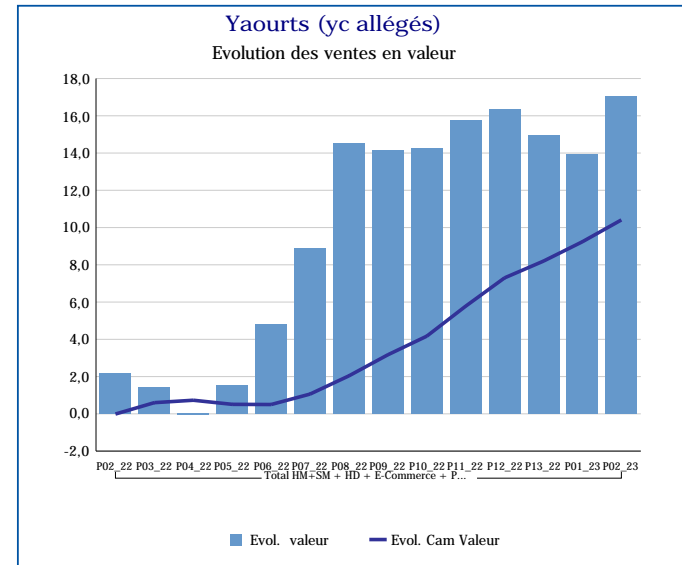
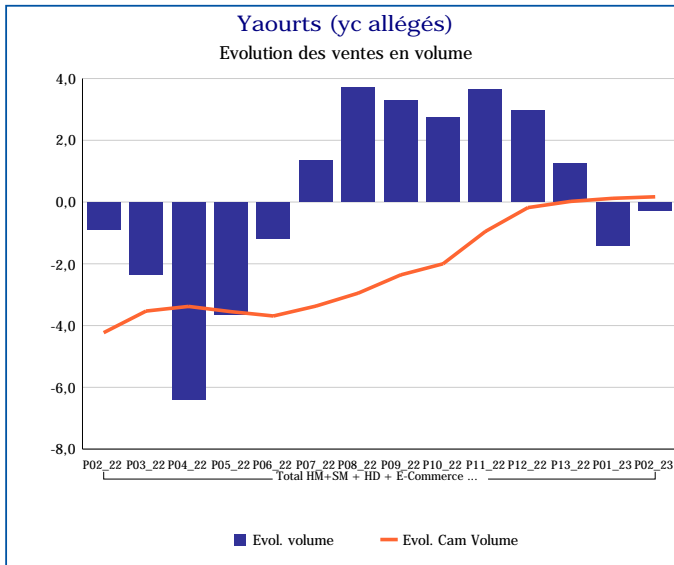
Pour en savoir plus : [Glossaire](#)

Total HM+SM + HD + E-Commerce + PROXI

Evol.prix moyen en volume	P02_22	P03_22	P04_22	P05_22	P06_22	P07_22	P08_22	P09_22	P10_22	P11_22	P12_22	P13_22	P01_23	P02_23	Evol prix CAM
Yaourts (yc allégés)	3,1	3,9	6,8	5,4	6,1	7,4	10,4	10,5	11,2	11,6	13,0	13,5	15,6	17,4	10,2
Yaourts allégés	17,5	23,2	24,1	18,3	21,5	18,5	22,2	20,0	20,4	21,0	19,1	19,8	23,3	26,4	21,5
Yaourts standards	0,9	1,0	3,8	3,1	3,4	5,3	8,2	8,5	9,4	9,8	11,5	12,2	13,7	15,4	8,1
Yaourts standards brebis	-0,6	0,6	4,3	1,8	2,9	3,4	4,1	6,6	6,8	11,2	9,8	9,4	11,0	10,5	6,3
Yaourts standards chèvre	-2,3	-1,8	-1,1	-2,5	-0,5	-0,2	1,4	4,2	3,4	5,7	5,4	5,8	6,3	7,3	2,5
Yaourts de chèvre marques nationales	-0,9	0,7	0,3	1,4	1,5	3,4	2,8	5,7	6,0	8,4	6,2	6,9	6,4	9,5	4,5
Yaourts de chèvre total MDD	-3,4	-2,0	-1,2	0,3	1,3	1,8	2,5	3,3	4,2	6,6	6,7	6,9	8,4	6,9	3,5
Yaourts de chèvre autres marques	6,1	8,3	11,1	-27,9	-11,2	-27,8	-2,1	18,0	-27,3	12,9	11,4	10,7	12,9	11,2	-16,6

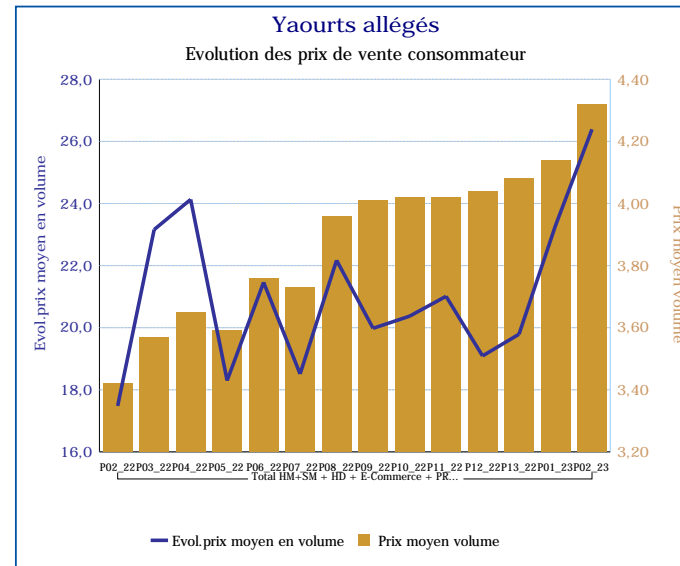
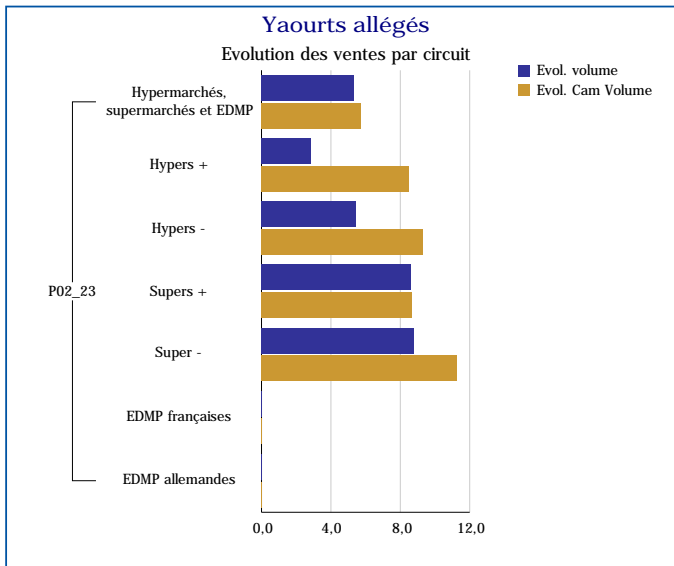
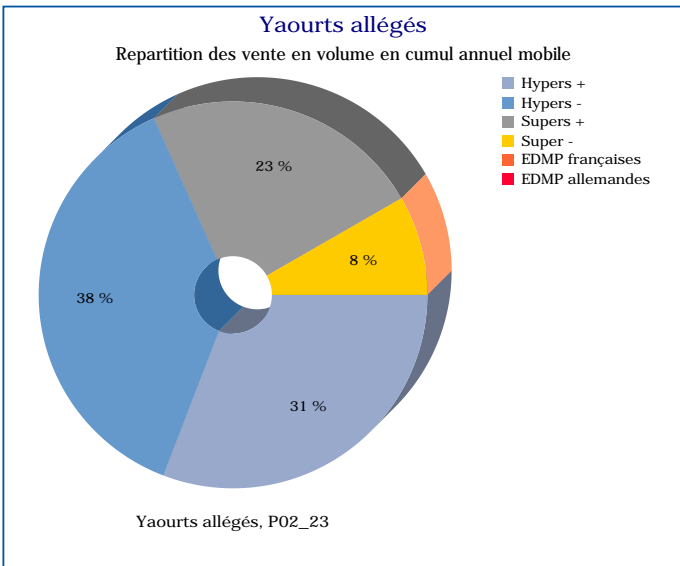
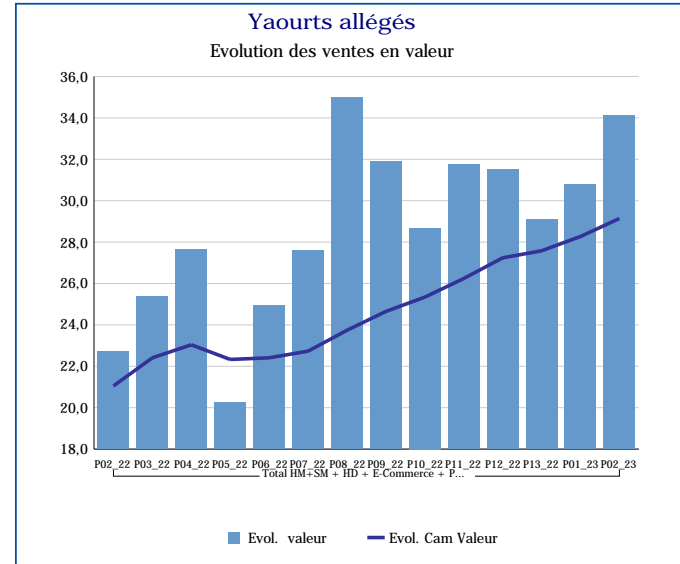
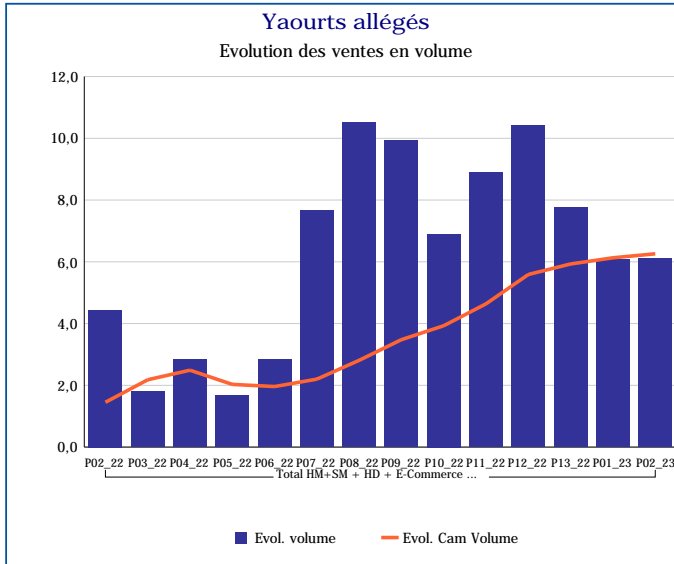
Pour en savoir plus : [Glossaire](#)

Yaourts (yc allégés)	
Total HM+SM + HD + E-Commerce + PROXI	
P02_23	
Ventes en tonnes	60 292
Evol. volume	-0,3 %
CAM volume (tonnes)	769 282
Evol. Cam Volume	0,2 %
Ventes valeur (k€)	166 769
Evol. valeur	17,0 %
CAM Valeur (K€)	1 975 664
Evol. Cam Valeur	10,4 %
Prix moyen volume	2,77
Evol.prix moyen en volume	17,4 %
CAM Prix	2,57
Evol. CAM Prix	10,2 %



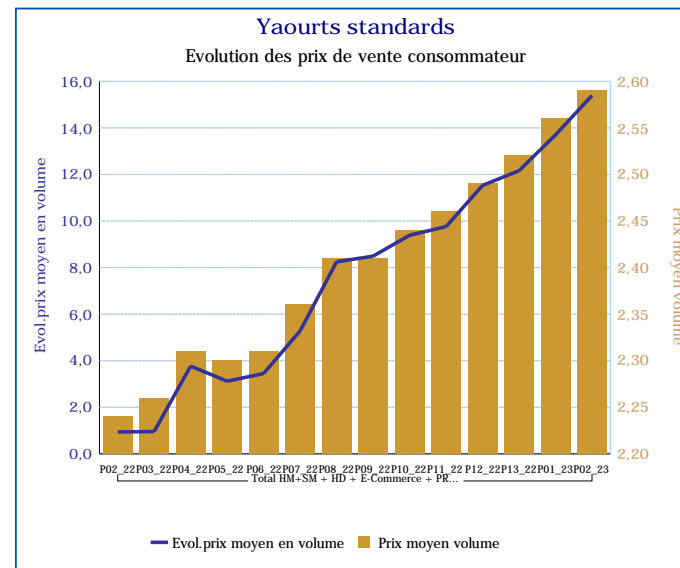
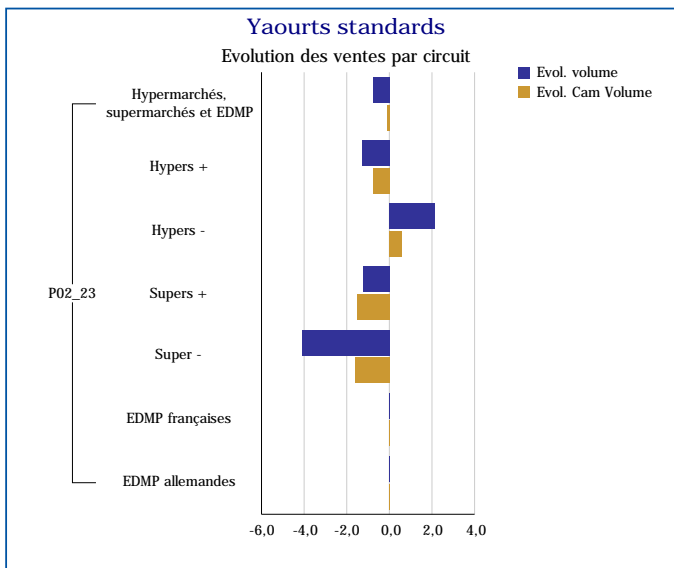
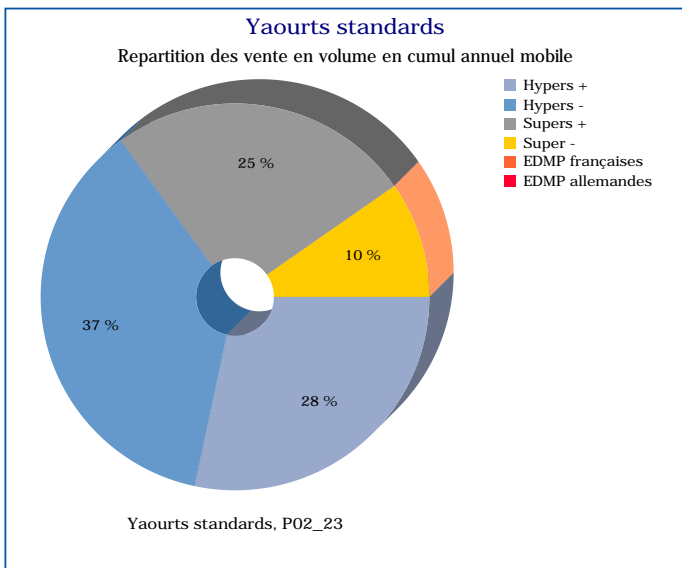
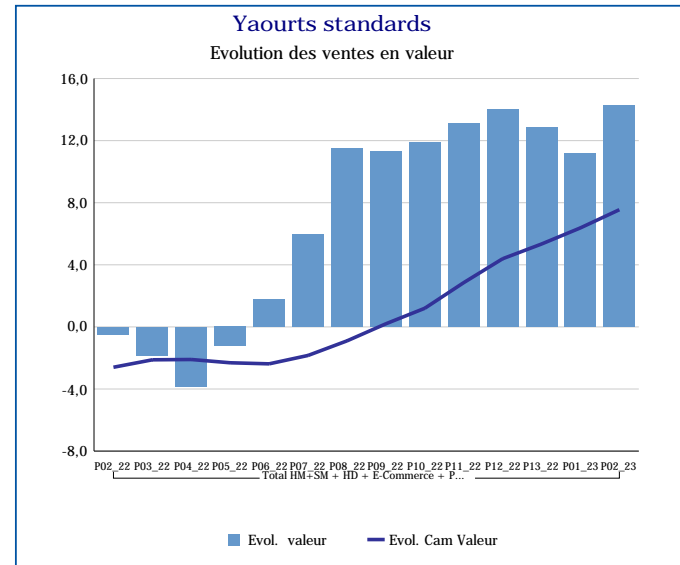
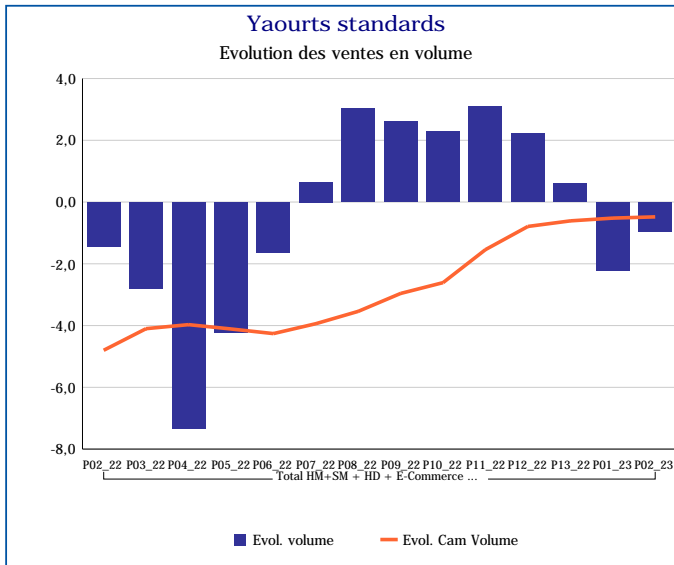
Pour en savoir plus : [Glossaire](#)

Yaourts allégés	
Total HM+SM + HD + E-Commerce + PROXI	
P02_23	
Ventes en tonnes	6 169
Evol. volume	6,1 %
CAM volume (tonnes)	78 264
Evol. Cam Volume	6,3 %
Ventes valeur (k€)	26 679
Evol. valeur	34,1 %
CAM Valeur (K€)	306 351
Evol. Cam Valeur	29,1 %
Prix moyen volume	4,32
Evol.prix moyen en volume	26,4 %
CAM Prix	3,91
Evol. CAM Prix	21,5 %



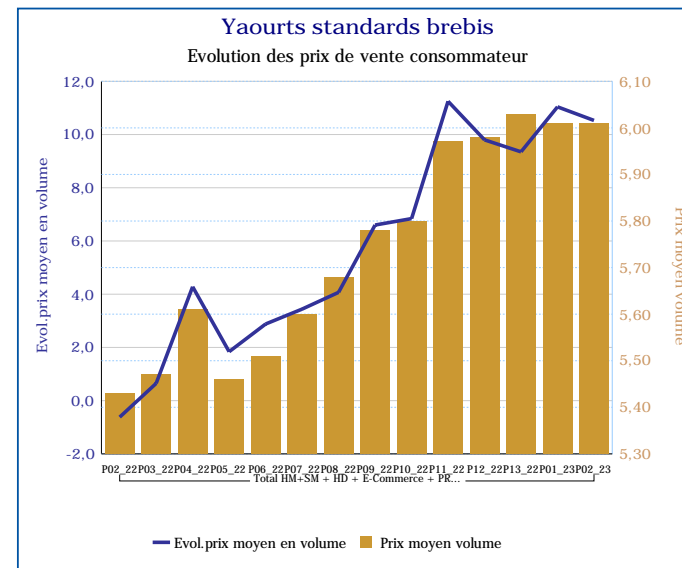
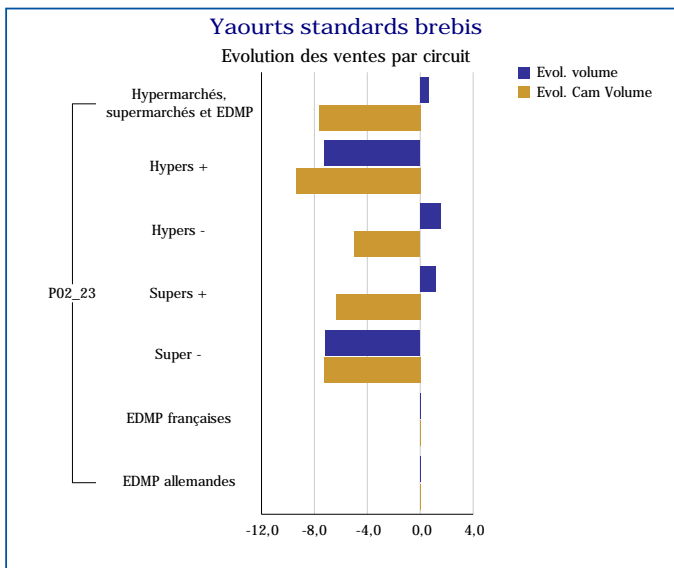
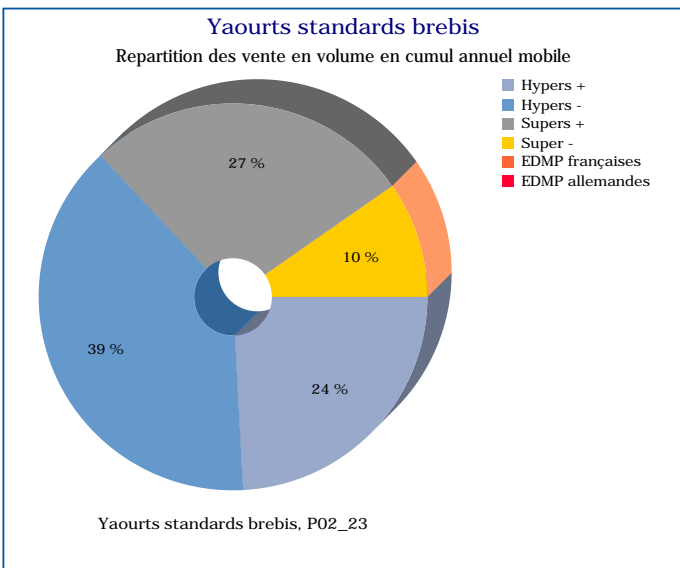
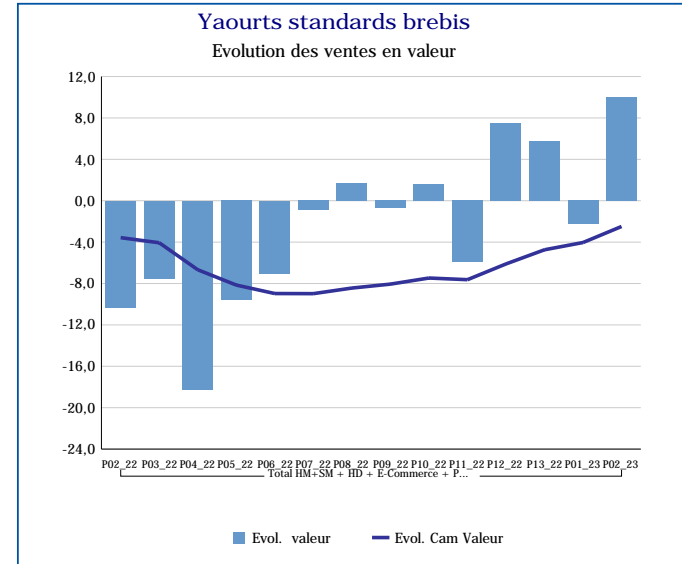
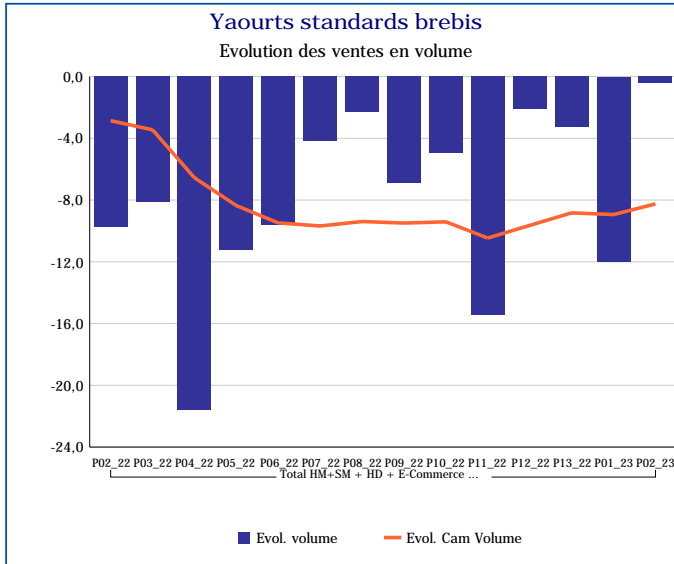
Pour en savoir plus : [Glossaire](#)

Yaourts standards	
Total HM+SM + HD + E-Commerce + PROXI	
P02_23	
Ventes en tonnes	54 123
Evol. volume	-1,0 %
CAM volume (tonnes)	691 019
Evol. Cam Volume	-0,5 %
Ventes valeur (k€)	140 091
Evol. valeur	14,3 %
CAM Valeur (K€)	1 669 313
Evol. Cam Valeur	7,6 %
Prix moyen volume	2,59
Evol.prix moyen en volume	15,4 %
CAM Prix	2,42
Evol. CAM Prix	8,1 %



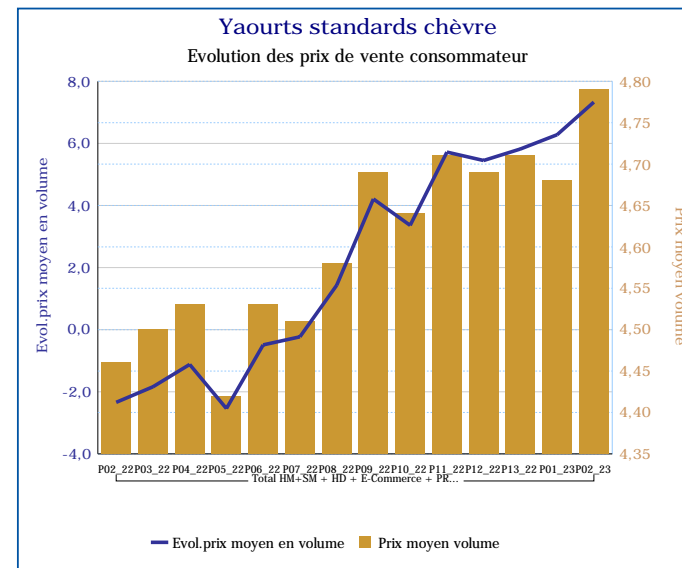
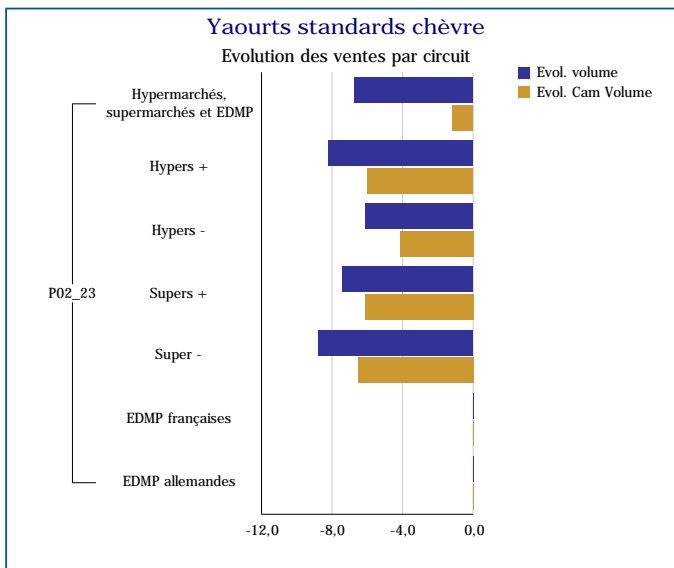
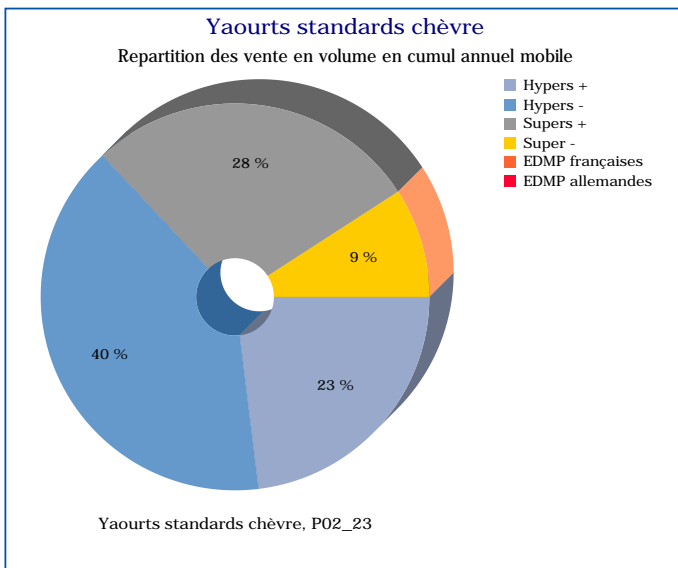
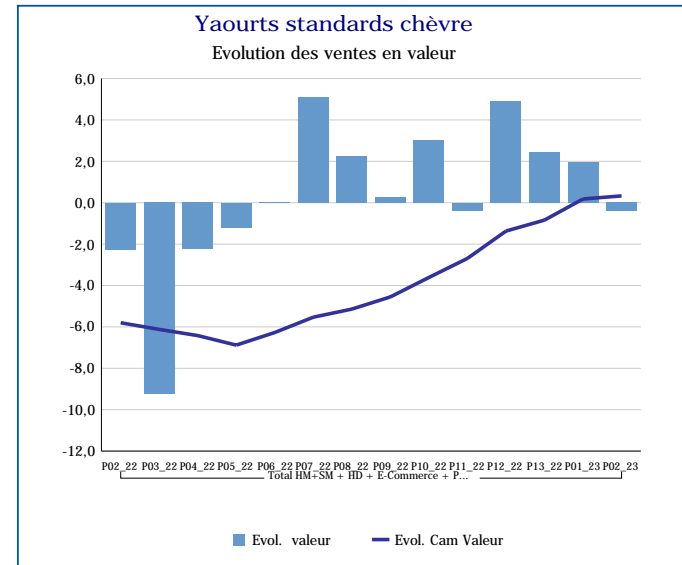
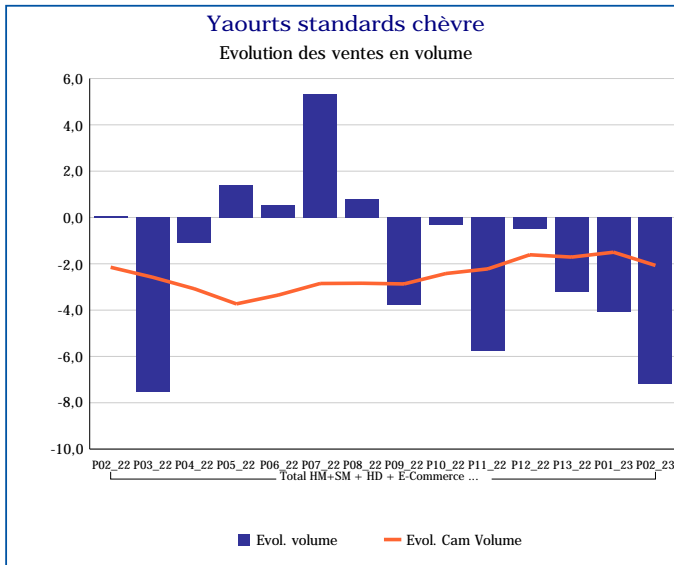
Pour en savoir plus : [Glossaire](#)

Yaourts standards brebis	
Total HM+SM + HD + E-Commerce + PROXI	
P02_23	
Ventes en tonnes	1 091
Evol. volume	-0,4 %
CAM volume (tonnes)	13 770
Evol. Cam Volume	-8,2 %
Ventes valeur (k€)	6 555
Evol. valeur	10,0 %
CAM Valeur (K€)	79 233
Evol. Cam Valeur	-2,5 %
Prix moyen volume	6,01
Evol.prix moyen en volume	10,5 %
CAM Prix	5,75
Evol. CAM Prix	6,3 %



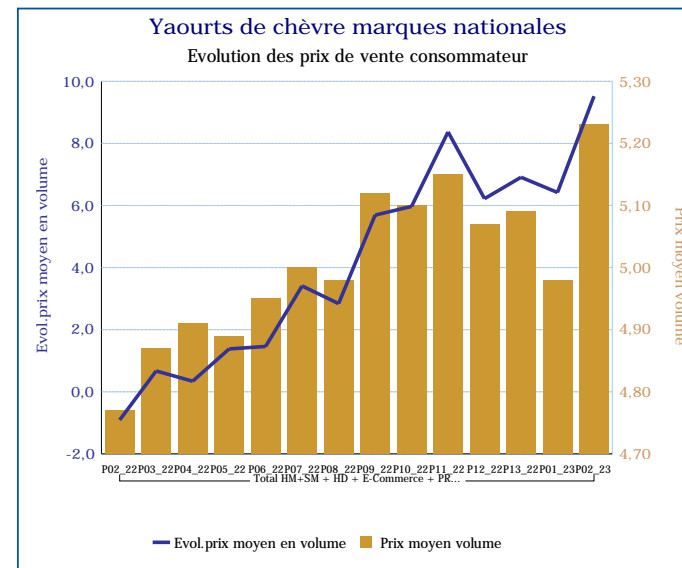
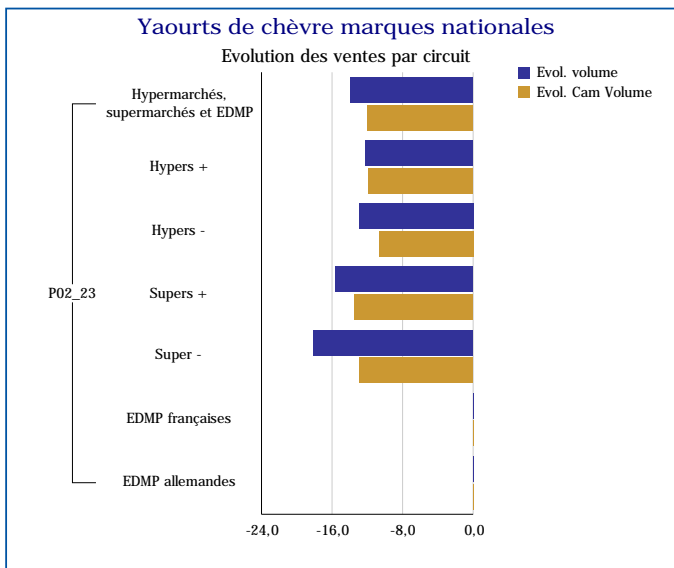
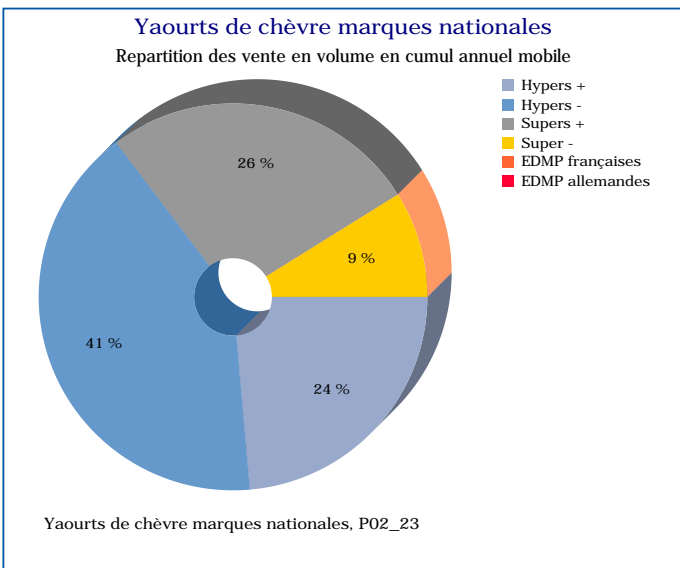
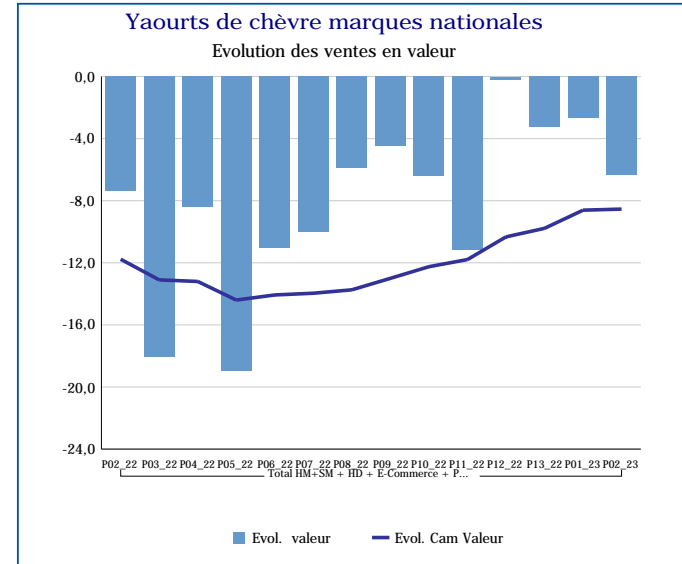
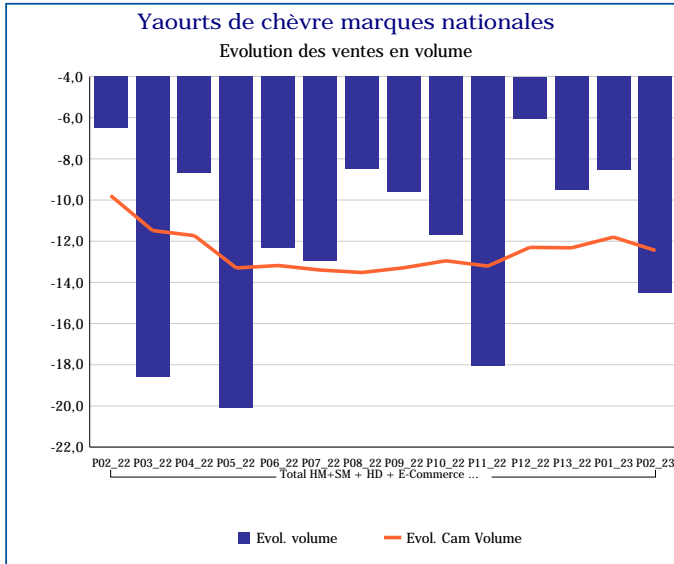
Pour en savoir plus : [Glossaire](#)

Yaourts standards chèvre	
Total HM+SM + HD + E-Commerce + PROXI	
P02_23	
Ventes en tonnes	764
Evol. volume	-7,2 %
CAM volume (tonnes)	10 173
Evol. Cam Volume	-2,1 %
Ventes valeur (k€)	3 658
Evol. valeur	-0,4 %
CAM Valeur (K€)	46 917
Evol. Cam Valeur	0,3 %
Prix moyen volume	4,79
Evol.prix moyen en volume	7,3 %
CAM Prix	4,61
Evol. CAM Prix	2,5 %



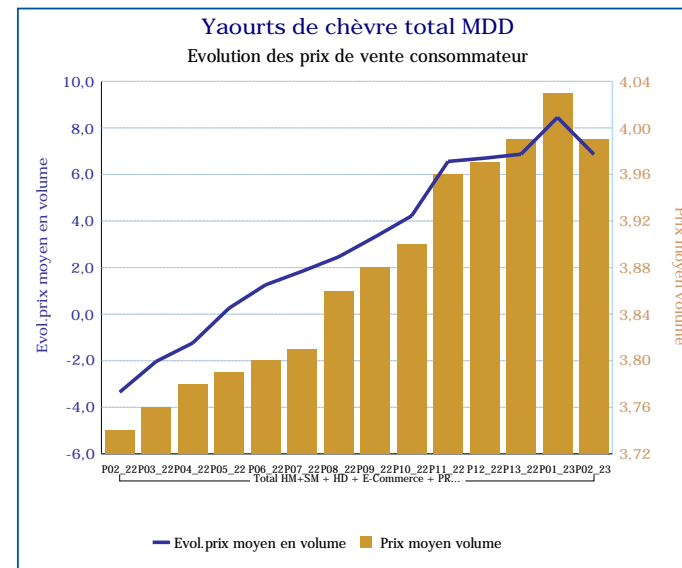
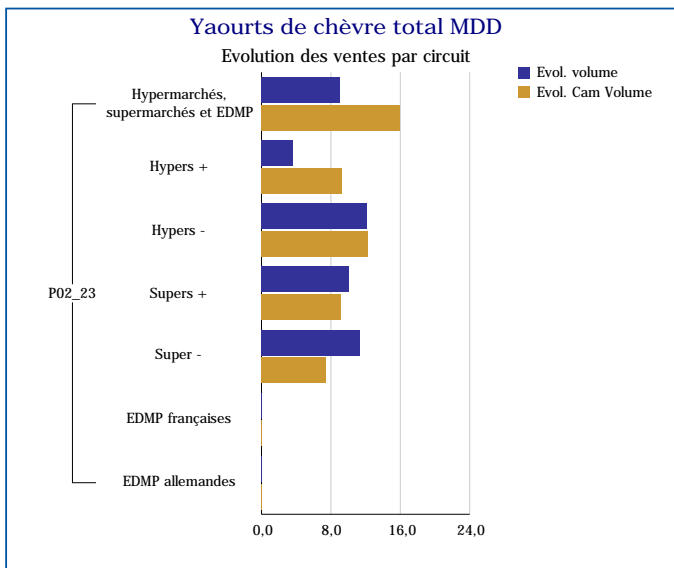
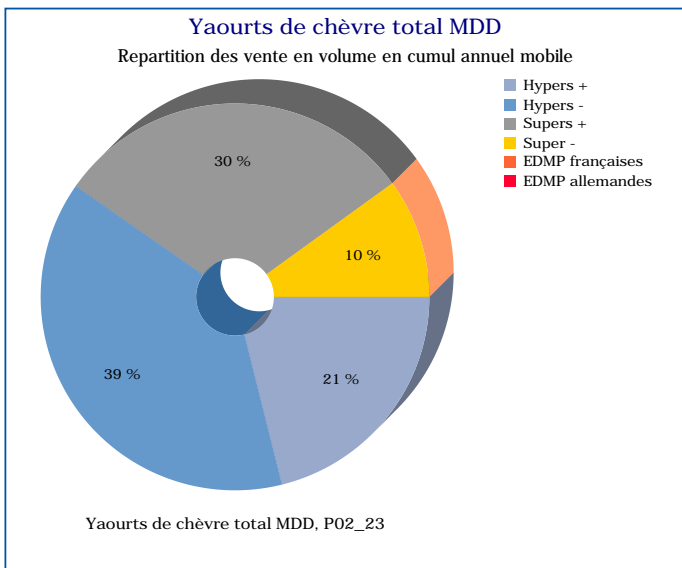
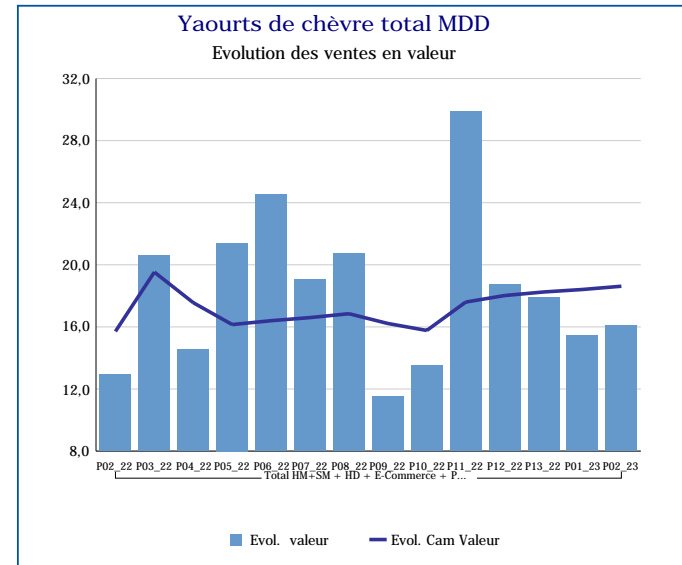
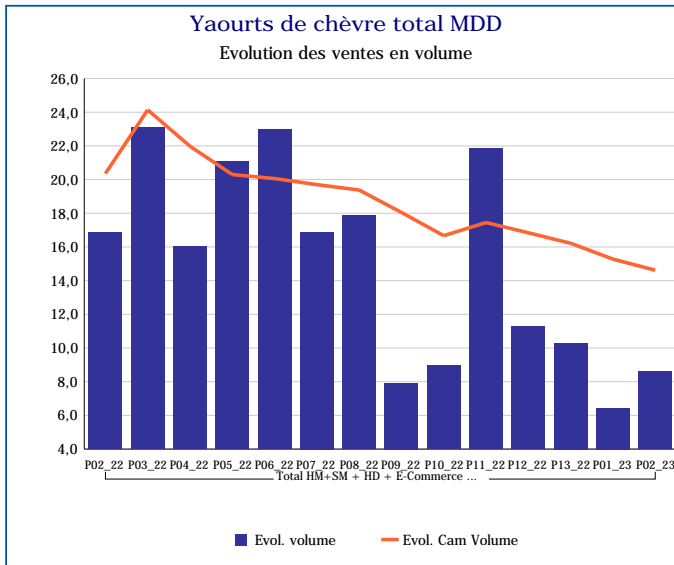
Pour en savoir plus : [Glossaire](#)

Yaourts de chèvre marques nationales	
Total HM+SM + HD + E-Commerce + PROXI	
P02_23	
Ventes en tonnes	472
Evol. volume	-14,5 %
CAM volume (tonnes)	6 231
Evol. Cam Volume	-12,4 %
Ventes valeur (k€)	2 466
Evol. valeur	-6,4 %
CAM Valeur (K€)	31 298
Evol. Cam Valeur	-8,5 %
Prix moyen volume	5,23
Evol.prix moyen en volume	9,5 %
CAM Prix	5,02
Evol. CAM Prix	4,5 %



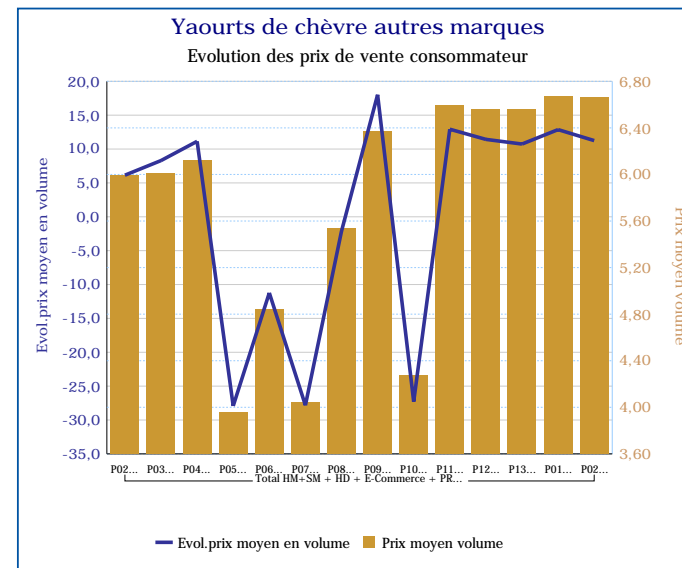
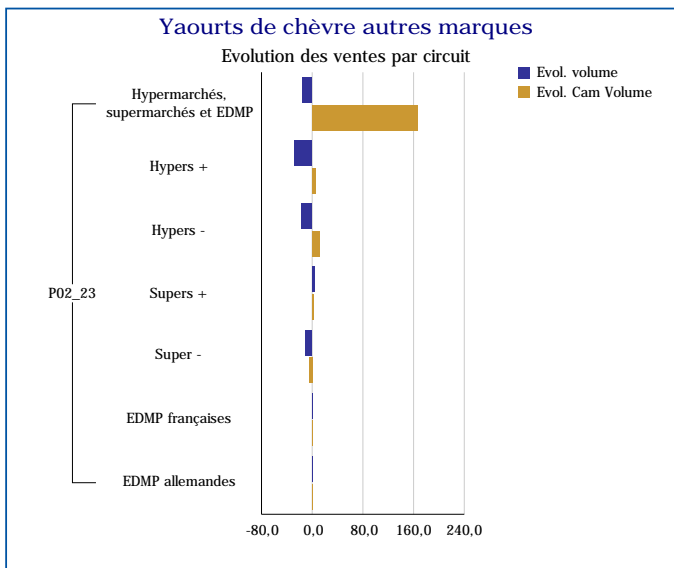
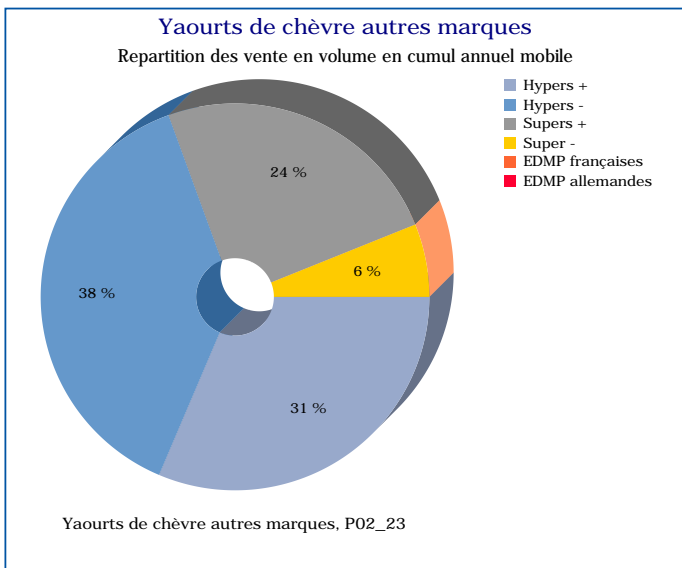
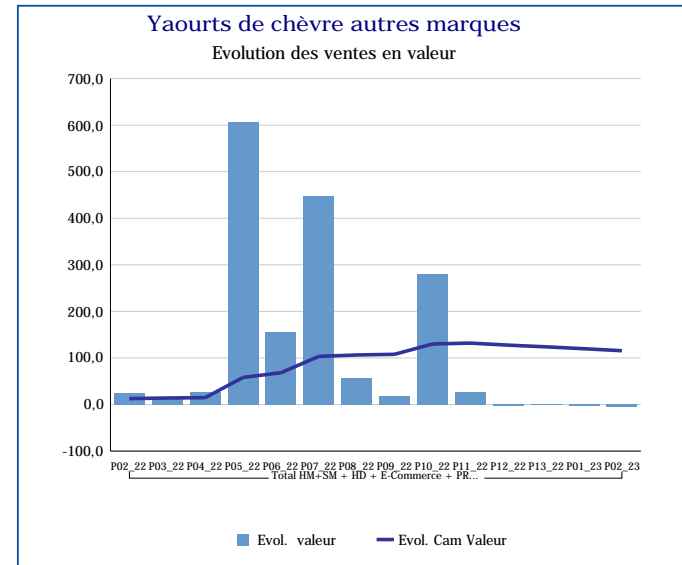
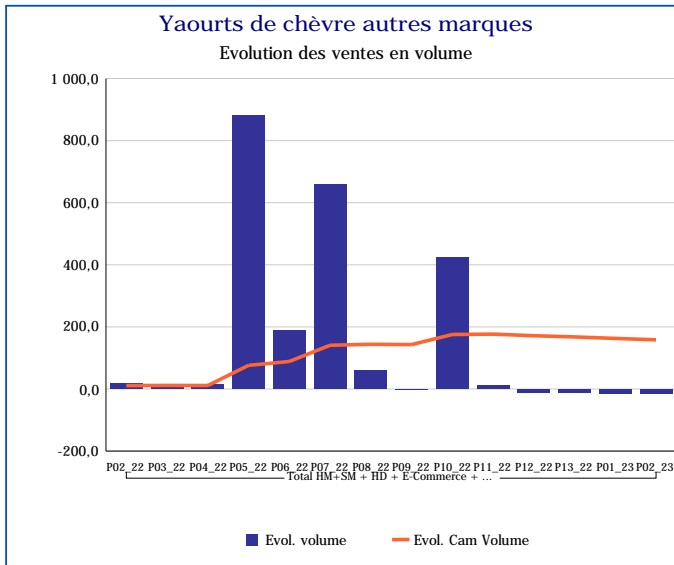
Pour en savoir plus : [Glossaire](#)

Yaourts de chèvre total MDD	
Total HM+SM + HD + E-Commerce + PROXI	
P02_23	
Ventes en tonnes	282
Evol. volume	8,6 %
CAM volume (tonnes)	3 595
Evol. Cam Volume	14,6 %
Ventes valeur (k€)	1 127
Evol. valeur	16,1 %
CAM Valeur (K€)	13 973
Evol. Cam Valeur	18,6 %
Prix moyen volume	3,99
Evol.prix moyen en volume	6,9 %
CAM Prix	3,89
Evol. CAM Prix	3,5 %



Pour en savoir plus : [Glossaire](#)

Yaourts de chèvre autres marques	
Total HM+SM + HD + E-Commerce + PROXI	
P02_23	
Ventes en tonnes	10
Evol. volume	-14,6 %
CAM volume (tonnes)	346
Evol. Cam Volume	158,4 %
Ventes valeur (k€)	64
Evol. valeur	-4,9 %
CAM Valeur (K€)	1 647
Evol. Cam Valeur	115,5 %
Prix moyen volume	6,66
Evol.prix moyen en volume	11,2 %
CAM Prix	4,75
Evol. CAM Prix	-16,6 %



Pour en savoir plus : [Glossaire](#)