

Rapport sur les ventes en magasins :

Fromages de chèvre LS (yc allégés) ; Fromages de chèvre allégés LS ; Fromages de chèvres (hors allégés) LS ; Fromages de chèvre AOP LS ; Banon LS ; Chabichou du Poitou LS ; Charolais LS ; Crottin de Chavignol LS ; Mâconnais LS ; Pélardon LS ; Picodon LS ; Pouligny Saint Pierre LS ; Rigotte de Condrieu LS ; Rocamadour LS ; Sainte Maure de Touraine LS ; Selles sur Cher LS ; Valençay LS ; Fromages de chèvre LS hors AOP ; Fromages de chèvre affinés hors AOP ; Bûches / bûchettes affinées LS ; Crottins LS ; Chèvres LS affinés autres formes ; Chèvres affinés palet / formes ronde LS ; Chèvres frais ; Chèvre frais à tartiner LS ; Chèvre frais bûches / bûchettes LS ; Chèvre frais en crottins LS ; Chèvre frais autres formes LS ; Chèvre frais pyramide LS ; Chèvre frais palet/forme ronde LS ; Fromages bio LS ; Fromage de chèvre bio LS ; Fromages de chèvre LS marques nationales ; Fromages de chèvre LS total MDD ;
Fromages de chèvre LS autres marques ;
Total HM+SM + HD + E-Commerce + PROXI ;

Période d'étude : P02_23

Total HM+SM + HD + E-Commerce + PROXI

Ventes en tonnes	P02_22	P03_22	P04_22	P05_22	P06_22	P07_22	P08_22	P09_22	P10_22	P11_22	P12_22	P13_22	P01_23	P02_23	Cumul courant vol	CAM vol
Fromages de chèvre LS (yc allégés)	3 933	3 935	3 991	4 053	4 089	3 901	3 893	4 105	3 940	3 830	3 839	3 879	3 703	3 819	7 522	50 978
Fromages de chèvre allégés LS	64	97	71	68	71	62	56	58	60	57	55	49	56	57	113	817
Fromages de chèvres (hors allégés) LS	3 868	3 838	3 920	3 985	4 018	3 840	3 836	4 047	3 880	3 774	3 784	3 830	3 647	3 762	7 409	50 161
Fromages de chèvre AOP LS	238	276	281	240	251	250	263	253	238	232	223	292	209	230	439	3 239
Banon LS	0	0	1	1	1	1	1	1	1	0	0	1	0	0	1	7
Chabichou du Poitou LS	10	17	12	10	11	13	8	12	13	10	14	14	14	26	39	174
Charolais LS	3	3	5	5	5	4	4	4	3	3	2	2	3	3	5	47
Crottin de Chavignol LS	31	38	38	31	31	38	39	33	30	28	27	37	28	26	55	425
Mâconnais LS	2	2	2	2	2	2	2	2	1	1	1	2	1	1	2	20
Pélardon LS	4	5	6	6	6	6	8	6	5	5	4	5	4	3	7	70
Picodon LS	22	25	27	28	25	22	22	19	22	17	17	20	14	18	33	276
Poulligny Saint Pierre LS	3	7	4	3	3	3	3	3	3	3	3	4	3	3	5	43
Rigotte de Condrieu LS	1	1	1	1	2	2	2	1	1	1	1	2	1	1	3	19
Rocamadour LS	45	48	57	45	48	55	54	52	48	45	45	62	43	45	88	647
Sainte Maure de Touraine LS	64	64	71	58	61	55	64	62	59	59	58	87	55	56	111	809
Selles sur Cher LS	44	47	48	42	48	41	40	46	40	42	43	43	37	41	77	557
Valençay LS	7	8	8	8	8	6	6	7	8	7	7	12	7	7	13	97
Fromages de chèvre LS hors AOP	3 631	3 562	3 640	3 744	3 767	3 590	3 573	3 794	3 642	3 541	3 561	3 539	3 438	3 532	6 969	46 922

Ventes en tonnes	P02_22	P03_22	P04_22	P05_22	P06_22	P07_22	P08_22	P09_22	P10_22	P11_22	P12_22	P13_22	P01_23	P02_23	Cumul courant vol	CAM vol
Fromages de chèvre affinés hors AOP	3 065	3 019	3 075	3 164	3 193	3 018	2 961	3 169	3 110	3 002	3 051	2 958	2 940	3 013	5 953	39 674
Bûches / bûchettes affinées LS	2 363	2 286	2 343	2 418	2 461	2 356	2 272	2 461	2 407	2 323	2 388	2 272	2 339	2 404	4 743	30 730
Crottins LS	159	150	151	161	163	142	158	155	158	159	159	175	149	157	306	2 038
Chèvres LS affinés autres formes	76	87	79	91	88	82	83	96	86	82	85	82	67	72	139	1 081
Chèvres affinés palet / formes ronde LS	465	493	497	490	478	434	444	455	457	436	417	424	383	377	760	5 785
Chèvres frais	565	543	564	581	574	572	612	624	532	540	510	580	498	518	1 016	7 249
Chèvre frais à tartiner LS	22	22	19	28	21	22	30	22	21	21	20	22	20	21	41	288
Chèvre frais bûches / bûchettes LS	67	59	71	75	51	64	76	60	25	52	54	67	54	54	108	762
Chèvre frais en crottins LS	5	4	5	4	5	3	5	4	3	2	3	2	1	1	3	42
Chèvre frais autres formes LS	8	8	9	10	11	11	12	14	8	8	8	30	8	7	15	145
Chèvre frais pyramide LS	179	139	133	140	145	130	138	156	128	150	149	132	135	140	275	1 815
Chèvre frais palet/forme ronde LS	284	311	327	323	341	341	351	369	347	308	277	327	281	294	575	4 197
Fromages bio LS	763	745	740	764	904	812	801	840	745	708	667	593	628	644	1 271	9 589
Fromage de chèvre bio LS	114	101	99	103	127	104	102	108	103	92	92	83	86	89	175	1 287
Fromages de chèvre LS marques nationales	1 924	1 813	1 756	1 786	1 927	1 816	1 745	1 926	1 834	1 778	1 834	1 726	1 694	1 792	3 486	23 427
Fromages de chèvre LS total MDD	1 676	1 789	1 870	1 911	1 798	1 733	1 752	1 824	1 781	1 733	1 704	1 732	1 662	1 703	3 364	22 990
Fromages de chèvre LS autres marques	333	333	366	355	364	352	396	356	326	320	301	422	347	324	671	4 561

Pour en savoir plus : [Glossaire](#)

Total HM+SM + HD + E-Commerce + PROXI

Evol. volume	P02_22	P03_22	P04_22	P05_22	P06_22	P07_22	P08_22	P09_22	P10_22	P11_22	P12_22	P13_22	P01_23	P02_23	Evol cumul courant vol	Evol CAM vol
Fromages de chèvre LS (yc allégés)	-2,7	-3,6	-6,4	-5,0	2,4	-0,2	-1,2	2,7	1,6	-1,8	2,1	-0,6	-4,0	-2,9	-3,5	-1,4
Fromages de chèvre allégés LS	2,9	47,4	4,6	4,3	-24,8	1,9	-8,8	-8,8	-4,8	-9,9	-11,3	-10,8	-15,0	-11,1	-13,1	-4,2
Fromages de chèvres (hors allégés) LS	-2,8	-4,5	-6,6	-5,1	3,1	-0,2	-1,0	2,9	1,7	-1,7	2,3	-0,4	-3,9	-2,8	-3,3	-1,3
Fromages de chèvre AOP LS	-4,9	-0,8	3,3	-17,9	-10,9	-13,3	-5,3	-0,8	-2,1	-10,2	-13,2	-9,1	-11,0	-3,2	-7,1	-7,4
Banon LS	-87,2	-63,4	-6,2	-12,6	-12,7	-15,8	-45,8	-34,9	38,2	-1,4	-51,1	-36,2	69,4	665,4	166,1	-17,8
Chabichou du Poitou LS	3,6	48,9	7,2	3,5	-23,5	25,1	-23,4	29,5	27,6	5,2	29,8	3,5	57,4	164,5	114,2	24,5
Charolais LS	-24,6	-22,2	12,2	-24,9	-19,0	-27,4	-11,7	-18,5	-33,0	-30,3	-43,8	-33,1	-16,1	-23,4	-19,8	-21,9
Crottin de Chavignol LS	4,5	5,8	40,9	-8,2	-15,9	10,1	31,6	-1,8	-9,3	-16,8	-18,9	-1,2	2,1	-14,5	-6,6	-0,6
Mâconnais LS	-13,7	-14,1	-7,1	15,3	7,3	-12,6	-14,6	-8,8	-17,4	-23,2	-55,3	-1,6	-50,3	-50,9	-50,6	-16,9
Pélardon LS	-6,9	-4,1	5,0	-4,8	6,3	-4,8	-4,5	0,4	-3,8	-6,3	-11,0	-3,9	-14,8	-22,0	-18,5	-4,6
Picodon LS	-3,7	-5,6	16,5	7,1	14,1	-10,4	-14,8	-17,5	4,5	-27,7	-22,8	-23,4	-32,6	-16,8	-24,6	-9,9
Poulligny Saint Pierre LS	-36,2	15,8	-35,8	-38,1	-49,9	-59,2	-39,8	-39,3	-32,1	-57,2	-37,9	-24,5	-26,8	-9,0	-19,1	-35,5
Rigotte de Condrieu LS	121,6	-14,0	-24,4	-18,2	2,5	-31,2	-17,4	-53,3	-44,8	-11,9	-22,6	-36,5	6,8	25,0	15,4	-21,8
Rocamadour LS	-10,9	-14,4	2,6	-32,6	-14,1	-7,8	-6,1	0,6	-0,2	-8,4	-11,9	-6,8	-16,4	0,7	-8,4	-9,4
Sainte Maure de Touraine LS	-2,5	-11,4	-2,6	-19,8	-5,5	-35,0	-18,4	-11,5	-14,7	-13,5	-15,3	0,9	-9,2	-12,8	-11,0	-13,2
Selles sur Cher LS	-7,2	-2,7	-8,4	-15,9	6,7	-0,6	-8,0	20,3	12,7	-3,4	-4,0	-24,0	-16,3	-7,9	-12,1	-5,0
Valençay LS	13,7	10,3	1,8	13,9	-27,0	-8,3	-17,0	-5,0	7,4	-27,8	-4,0	4,8	4,6	-11,2	-3,9	-5,2
Fromages de chèvre LS hors AOP	-2,7	-4,8	-7,2	-4,2	4,2	0,9	-0,7	3,1	2,0	-1,1	3,4	0,4	-3,4	-2,7	-3,0	-0,9

Evol. volume	P02_22	P03_22	P04_22	P05_22	P06_22	P07_22	P08_22	P09_22	P10_22	P11_22	P12_22	P13_22	P01_23	P02_23	Evol cumul courant vol	Evol CAM vol
Fromages de chèvre affinés hors AOP	-3,9	-6,2	-8,6	-5,6	3,6	-0,4	-3,2	1,3	1,9	-2,1	4,4	0,4	-3,5	-1,7	-2,6	-1,6
Bûches / bûchettes affinées LS	-5,1	-7,7	-9,9	-5,2	4,7	1,0	-3,0	2,2	2,3	-1,9	7,1	1,1	-1,9	1,7	-0,1	-0,9
Crottins LS	-6,1	-5,2	-11,0	-7,4	0,1	-5,0	2,6	3,2	10,6	7,4	7,7	0,0	-4,3	-1,1	-2,7	-0,5
Chèvres LS affinés autres formes	2,3	12,0	-5,4	-3,0	6,4	1,1	-3,4	12,6	23,4	18,9	4,2	-1,9	-0,3	-5,1	-2,8	4,1
Chèvres affinés palet / formes ronde LS	3,2	-2,1	-1,1	-7,3	-0,9	-5,9	-5,9	-5,4	-5,5	-8,2	-9,7	-2,4	-11,9	-18,8	-15,5	-6,5
Chèvres frais	4,3	4,2	0,7	4,4	7,1	8,0	13,4	13,8	2,5	4,8	-1,8	0,5	-2,9	-8,3	-5,8	3,5
Chèvre frais à tartiner LS	13,4	8,9	-13,8	30,7	3,4	10,0	0,4	7,3	13,2	13,6	8,4	9,6	9,4	-5,2	1,4	6,9
Chèvre frais bûches / bûchettes LS	91,4	121,3	160,3	122,5	70,0	96,4	130,0	84,1	-20,6	43,5	3,6	7,0	-10,0	-19,3	-14,9	45,1
Chèvre frais en crottins LS	80,2	20,5	50,6	23,2	30,6	-4,7	32,1	-13,7	-11,4	-40,5	-12,3	-66,6	-66,0	-74,8	-71,2	-14,7
Chèvre frais autres formes LS	-60,7	-65,6	-22,8	-2,2	-0,5	-52,6	-23,4	-10,9	-39,9	-16,8	-9,4	40,9	-9,9	-12,4	-11,1	-20,6
Chèvre frais pyramide LS	4,8	-1,0	-6,6	-12,2	6,7	-6,0	1,5	6,8	-19,4	0,2	0,8	-2,5	1,1	-21,4	-11,8	-4,6
Chèvre frais palet/forme ronde LS	-3,0	1,3	-7,4	-1,4	1,8	9,6	9,2	11,8	18,2	3,1	-4,3	-1,6	-3,1	3,6	0,2	3,0
Fromages bio LS	-16,8	-15,4	-22,6	-21,1	-8,8	-11,1	-10,4	-14,6	-14,3	-15,3	-14,8	-15,8	-20,1	-15,6	-17,9	-15,3
Fromage de chèvre bio LS	-12,6	-12,0	-18,4	-20,2	6,4	-8,9	-6,1	-10,1	-10,9	-17,1	-10,6	-14,7	-21,2	-21,8	-21,5	-12,7
Fromages de chèvre LS marques nationales	-1,3	-4,5	-10,0	-7,9	5,6	2,9	-2,3	5,6	0,6	-4,5	3,3	-4,6	-3,8	-6,8	-5,4	-2,2
Fromages de chèvre LS total MDD	-2,9	-1,8	-2,6	-1,3	2,6	-0,7	1,5	2,4	7,3	3,0	4,4	7,6	-3,5	1,6	-1,0	1,4

Evol. volume	P02_22	P03_22	P04_22	P05_22	P06_22	P07_22	P08_22	P09_22	P10_22	P11_22	P12_22	P13_22	P01_23	P02_23	Evol cumul courant vol	Evol CAM vol
Fromages de chèvre LS autres marques	-9,2	-8,6	-6,8	-8,9	-12,4	-11,3	-7,2	-9,4	-17,6	-10,5	-14,9	-12,5	-8,0	-2,4	-5,4	-10,2

Pour en savoir plus : [Glossaire](#)

Total HM+SM + HD + E-Commerce + PROXI

Ventes valeur (k€)	P02_22	P03_22	P04_22	P05_22	P06_22	P07_22	P08_22	P09_22	P10_22	P11_22	P12_22	P13_22	P01_23	P02_23	Cumul courant val	CAM val
Fromages de chèvre LS (yc allégés)	46 822	47 739	49 439	49 547	50 701	49 644	51 891	54 044	51 993	51 098	51 319	54 756	49 946	51 896	101 842	664 012
Fromages de chèvre allégés LS	677	990	772	753	775	705	676	707	752	716	702	627	720	740	1 460	9 634
Fromages de chèvres (hors allégés) LS	46 145	46 749	48 667	48 794	49 926	48 939	51 215	53 337	51 241	50 382	50 617	54 129	49 226	51 156	100 382	654 378
Fromages de chèvre AOP LS	5 842	6 652	6 858	6 071	6 358	6 370	6 863	6 608	6 196	6 063	5 874	7 699	5 582	6 068	11 650	83 262
Banon LS	3	9	34	32	31	34	35	32	31	22	12	46	25	23	48	365
Chabichou du Poitou LS	230	368	273	235	249	290	211	287	286	238	318	353	321	552	873	3 981
Charolais LS	74	78	120	109	111	107	106	93	82	78	46	60	62	57	120	1 112
Crottin de Chavignol LS	901	1 059	1 048	913	903	1 064	1 143	987	916	878	867	1 170	906	867	1 773	12 720
Mâconnais LS	59	58	71	67	64	59	64	61	52	44	21	77	26	26	52	691
Pélardon LS	138	157	198	192	209	212	250	190	169	179	154	190	125	119	244	2 344
Picodon LS	613	672	704	752	704	646	699	598	667	535	527	625	467	573	1 040	8 169
Poulligny Saint Pierre LS	63	142	79	68	65	64	69	70	71	81	76	119	73	70	143	1 047
Rigotte de Condrieu LS	45	46	52	54	77	59	65	44	45	60	59	63	59	61	120	746
Rocamadour LS	1 209	1 308	1 520	1 228	1 337	1 505	1 529	1 511	1 367	1 308	1 308	1 758	1 248	1 315	2 563	18 242
Sainte Maure de Touraine LS	1 286	1 283	1 423	1 178	1 248	1 150	1 338	1 298	1 249	1 255	1 245	1 860	1 180	1 192	2 372	16 899
Selles sur Cher LS	1 029	1 068	1 134	998	1 147	995	993	1 121	969	1 031	1 067	1 078	921	1 036	1 957	13 558
Valençay LS	171	177	176	230	189	152	147	197	197	162	169	297	168	171	338	2 432
Fromages de chèvre LS hors AOP	40 303	40 096	41 809	42 724	43 569	42 569	44 352	46 729	45 045	44 318	44 743	46 430	43 644	45 088	88 732	571 116

Ventes valeur (k€)	P02_22	P03_22	P04_22	P05_22	P06_22	P07_22	P08_22	P09_22	P10_22	P11_22	P12_22	P13_22	P01_23	P02_23	Cumul courant val	CAM val
Fromages de chèvre affinés hors AOP	33 370	33 404	34 720	35 475	36 197	35 088	36 167	38 550	38 012	37 228	37 922	37 932	36 888	38 068	74 956	475 650
Bûches / bâchettes affinées LS	22 733	22 357	23 525	24 307	24 892	24 295	24 551	26 814	26 456	25 881	26 629	25 534	26 400	27 344	53 744	328 985
Crottins LS	2 696	2 578	2 649	2 759	2 848	2 508	2 807	2 811	2 881	2 937	3 030	3 394	2 888	2 999	5 887	37 090
Chèvres LS affinés autres formes	1 435	1 610	1 586	1 717	1 702	1 638	1 713	1 872	1 728	1 640	1 708	1 786	1 403	1 521	2 924	21 622
Chèvres affinés palet / formes ronde LS	6 462	6 817	6 901	6 634	6 698	6 587	7 027	7 005	6 908	6 731	6 523	7 141	6 158	6 158	12 316	87 286
Chèvres frais	6 933	6 693	7 089	7 248	7 372	7 481	8 185	8 179	7 032	7 090	6 822	8 498	6 756	7 020	13 777	95 466
Chèvre frais à tartiner LS	236	252	199	319	230	248	368	255	245	243	236	261	236	247	482	3 338
Chèvre frais bâches / bâchettes LS	775	690	826	878	677	816	991	817	433	766	798	1 048	784	825	1 609	10 348
Chèvre frais en crottins LS	80	64	77	76	82	65	87	71	58	41	62	40	30	32	62	785
Chèvre frais autres formes LS	190	180	223	225	266	276	298	308	193	184	196	817	204	175	379	3 548
Chèvre frais pyramide LS	2 032	1 637	1 585	1 650	1 728	1 606	1 736	1 930	1 640	1 840	1 853	1 681	1 750	1 843	3 593	22 480
Chèvre frais palet/forme ronde LS	3 620	3 870	4 179	4 099	4 388	4 471	4 705	4 797	4 463	4 015	3 677	4 651	3 752	3 899	7 651	54 967
Fromages bio LS	11 295	11 000	11 080	11 451	13 433	12 453	12 431	13 003	11 667	11 234	10 617	9 651	10 141	10 488	20 629	148 649
Fromage de chèvre bio LS	1 924	1 770	1 764	1 826	2 202	1 903	1 912	2 013	1 922	1 765	1 766	1 623	1 659	1 731	3 390	23 856
Fromages de chèvre LS marques nationales	21 179	20 620	20 660	20 983	22 499	21 566	21 798	24 032	23 131	22 728	23 520	22 727	21 828	23 200	45 028	289 293
Fromages de chèvre LS total MDD	18 506	20 005	20 815	20 928	20 059	19 971	20 804	21 737	21 408	21 042	20 895	21 954	20 659	21 268	41 928	271 546
Fromages de chèvre LS	7 136	7 113	7 964	7 636	8 143	8 106	9 288	8 274	7 454	7 327	6 904	10 076	7 459	7 428	14 886	103 172

Ventes valeur (k€)	P02_22	P03_22	P04_22	P05_22	P06_22	P07_22	P08_22	P09_22	P10_22	P11_22	P12_22	P13_22	P01_23	P02_23	Cumul courant val	CAM val
autres marques																

Pour en savoir plus : [Glossaire](#)

Total HM+SM + HD + E-Commerce + PROXI

Evol. valeur	P02_22	P03_22	P04_22	P05_22	P06_22	P07_22	P08_22	P09_22	P10_22	P11_22	P12_22	P13_22	P01_23	P02_23	Evol cumul courant val	Evol CAM val
Fromages de chèvre LS (yc allégés)	-2,4	-2,1	-2,2	-3,8	4,8	3,9	7,0	12,0	11,8	9,4	13,0	10,4	9,2	10,8	10,0	6,3
Fromages de chèvre allégés LS	4,2	45,1	9,3	10,3	-18,4	11,4	5,0	6,0	12,6	8,1	6,8	7,3	3,5	9,3	6,4	8,1
Fromages de chèvres (hors allégés) LS	-2,5	-2,7	-2,4	-3,9	5,2	3,8	7,1	12,1	11,8	9,4	13,1	10,5	9,3	10,9	10,1	6,3
Fromages de chèvre AOP LS	-2,9	0,6	5,0	-14,2	-6,3	-7,7	0,6	4,9	4,5	-4,6	-5,9	-1,4	-3,1	3,9	0,4	-2,0
Banon LS	-86,4	-63,8	-6,8	-15,2	-9,0	-11,2	-37,4	-29,4	42,1	1,5	-48,7	-22,0	93,1	765,5	209,4	-11,3
Chabichou du Poitou LS	2,5	39,2	2,6	2,1	-19,2	17,6	-19,2	24,3	24,9	10,7	32,6	13,9	56,4	139,5	100,3	23,0
Charolais LS	-21,2	-19,7	16,4	-18,4	-15,6	-23,6	-7,5	-12,9	-24,3	-22,9	-39,4	-23,8	-8,2	-22,4	-15,6	-16,8
Crottin de Chavignol LS	7,6	6,7	34,0	-4,1	-7,4	11,7	33,2	3,6	-1,8	-8,2	-10,0	8,0	12,5	-3,8	3,9	5,1
Mâconnais LS	-4,6	-11,9	-3,6	10,2	13,4	-8,9	-13,0	-6,2	-12,0	-22,7	-64,6	-4,8	-53,3	-55,2	-54,3	-16,9
Pélardon LS	-5,7	-0,9	12,9	-1,3	13,0	2,8	3,8	8,9	5,0	3,0	-0,9	7,7	-5,8	-13,6	-9,8	3,2
Picodon LS	0,2	-0,2	14,6	8,8	17,0	-3,8	-5,2	-7,5	13,9	-14,7	-10,2	-12,2	-20,6	-6,5	-13,4	-2,1
Poulligny Saint Pierre LS	-34,7	18,9	-34,0	-36,0	-49,2	-59,0	-32,9	-32,2	-22,2	-51,1	-26,5	-6,6	-10,2	11,4	-0,8	-28,7
Rigotte de Condrieu LS	126,4	-7,0	-22,6	-13,0	6,5	-25,4	-9,8	-47,3	-37,2	0,9	-13,0	-31,0	21,7	37,8	29,4	-14,4
Rocamadour LS	-9,6	-11,7	3,9	-29,9	-9,0	-3,9	-0,4	7,7	6,7	-2,4	-4,2	0,1	-9,6	8,8	-1,0	-4,0
Sainte Maure de Touraine LS	-0,9	-8,9	-0,6	-16,9	-2,1	-29,2	-12,7	-6,1	-9,0	-8,0	-8,0	7,7	-1,5	-7,3	-4,5	-8,0
Selles sur Cher LS	-6,1	-1,8	-5,3	-13,6	11,0	2,6	-4,2	23,9	16,4	1,0	2,0	-17,3	-9,7	0,7	-4,5	-0,6
Valençay LS	15,5	12,3	5,4	39,0	-36,3	-4,0	-10,5	12,8	21,5	-34,5	1,6	14,4	13,9	0,1	6,4	-0,2
Fromages de chèvre LS hors AOP	-2,4	-3,3	-3,5	-2,3	7,1	5,8	8,2	13,2	12,9	11,7	16,2	12,8	11,1	11,9	11,5	7,6

Evol. valeur	P02_22	P03_22	P04_22	P05_22	P06_22	P07_22	P08_22	P09_22	P10_22	P11_22	P12_22	P13_22	P01_23	P02_23	Evol cumul courant val	Evol CAM val
Fromages de chèvre affinés hors AOP	-2,9	-3,9	-4,0	-2,8	7,5	5,5	6,9	12,9	14,3	12,1	18,4	13,8	12,0	14,1	13,0	8,0
Bûches / bûchettes affinées LS	-4,8	-5,6	-5,4	-1,0	10,0	8,1	8,9	15,8	16,4	14,0	24,8	17,9	15,3	20,3	17,8	10,4
Crottins LS	-5,9	-3,6	-7,7	-6,3	4,2	-2,0	6,8	9,6	17,8	16,3	18,6	8,6	8,9	11,2	10,1	6,0
Chèvres LS affinés autres formes	3,1	7,6	1,0	-1,5	8,0	4,2	2,8	15,6	28,4	22,4	12,2	2,6	8,7	6,0	7,3	8,6
Chèvres affinés palet / formes ronde LS	4,5	-0,4	1,7	-7,8	0,2	-0,1	1,5	4,0	3,0	2,4	-0,5	6,7	1,8	-4,7	-1,6	0,6
Chèvres frais	-0,1	-0,2	-1,3	0,6	5,3	7,4	14,1	14,9	6,2	9,5	5,0	8,1	6,6	1,3	3,8	6,0
Chèvre frais à tartiner LS	12,3	12,8	-16,4	39,6	7,0	15,9	13,4	17,6	23,7	26,2	21,2	19,3	23,6	4,4	13,0	15,5
Chèvre frais bûches / bûchettes LS	42,1	57,6	80,4	60,6	23,7	49,8	76,2	51,5	-12,8	48,0	24,6	27,9	13,7	6,4	9,8	36,6
Chèvre frais en crottins LS	57,7	16,1	39,2	24,4	32,4	9,3	43,3	1,0	0,1	-25,5	0,9	-48,2	-48,0	-59,9	-54,9	-3,5
Chèvre frais autres formes LS	-47,5	-53,4	-11,5	-1,8	4,1	-38,7	-12,4	-5,0	-29,9	-8,1	1,3	32,8	5,4	-7,7	-1,1	-9,2
Chèvre frais pyramide LS	0,5	-2,6	-6,4	-11,9	6,1	-2,5	7,3	13,4	-9,6	6,0	8,0	5,7	13,0	-9,3	0,3	0,9
Chèvre frais palet/forme ronde LS	-3,5	-1,2	-6,8	-3,9	2,3	10,3	10,3	12,5	18,0	6,5	-0,5	2,5	2,7	7,7	5,2	4,5
Fromages bio LS	-15,2	-14,5	-19,3	-17,9	-5,5	-6,4	-5,2	-8,8	-7,8	-8,5	-8,2	-8,7	-11,9	-7,2	-9,6	-10,1
Fromage de chèvre bio LS	-11,5	-11,3	-16,1	-17,5	6,4	-6,2	-0,8	-3,9	-3,1	-7,5	-1,5	-6,0	-10,5	-10,0	-10,2	-6,9
Fromages de chèvre LS marques nationales	-1,5	-1,0	-3,8	-3,5	10,4	9,7	9,7	18,6	14,4	11,1	19,5	10,9	11,5	9,5	10,5	8,8
Fromages de chèvre LS total MDD	-2,7	-1,7	-0,6	-2,1	1,7	2,4	8,5	11,9	17,2	12,6	13,9	17,9	9,8	14,9	12,3	7,8

Evol. valeur	P02_22	P03_22	P04_22	P05_22	P06_22	P07_22	P08_22	P09_22	P10_22	P11_22	P12_22	P13_22	P01_23	P02_23	Evol cumul courant val	Evol CAM val
Fromages de chèvre LS autres marques	-4,1	-6,0	-2,4	-8,6	-1,9	-5,6	-1,5	-3,3	-6,8	-3,1	-6,7	-3,6	1,6	4,1	2,8	-3,4

Pour en savoir plus : [Glossaire](#)

Total HM+SM + HD + E-Commerce + PROXI

Prix moyen volume	P02_22	P03_22	P04_22	P05_22	P06_22	P07_22	P08_22	P09_22	P10_22	P11_22	P12_22	P13_22	P01_23	P02_23	Cumul courant prix	CAM prix
Fromages de chèvre LS (yc allégés)	11,91	12,13	12,39	12,23	12,40	12,72	13,33	13,17	13,20	13,34	13,37	14,11	13,49	13,59	--	13,03
Fromages de chèvre allégés LS	10,52	10,25	10,89	11,07	10,94	11,45	12,00	12,23	12,45	12,62	12,71	12,74	12,81	12,93	--	11,79
Fromages de chèvres (hors allégés) LS	11,93	12,18	12,41	12,25	12,42	12,75	13,35	13,18	13,21	13,35	13,38	14,13	13,50	13,60	--	13,05
Fromages de chèvre AOP LS	24,57	24,11	24,43	25,26	25,33	25,46	26,07	26,11	26,00	26,11	26,34	26,41	26,71	26,35	--	25,71
Banon LS	49,04	46,74	47,85	47,73	50,78	51,82	52,38	52,86	50,60	52,37	52,90	53,94	51,78	55,45	--	51,38
Chabichou du Poitou LS	23,58	21,51	22,47	23,48	22,96	21,80	25,08	23,04	22,78	24,74	22,87	24,77	23,56	21,35	--	22,87
Charolais LS	21,90	22,47	23,33	23,50	23,13	24,03	24,19	24,99	24,95	25,80	24,76	25,14	22,87	22,17	--	23,88
Crottin de Chavignol LS	29,20	28,15	27,24	29,02	29,34	27,97	29,27	30,24	30,89	31,47	31,68	31,29	31,99	32,83	--	29,92
Mâconnais LS	34,50	33,78	34,27	31,85	34,72	35,45	34,98	35,42	36,44	34,80	27,42	35,01	31,70	31,51	--	34,07
Pélardon LS	31,45	32,40	32,11	32,25	32,83	33,48	33,08	33,35	33,68	34,33	34,85	34,95	34,70	34,81	--	33,47
Picodon LS	27,74	27,18	26,36	27,20	27,73	29,50	31,38	31,60	29,78	31,80	31,54	31,76	32,31	31,19	--	29,60
Poulligny Saint Pierre LS	22,02	21,73	22,30	22,54	22,37	22,40	23,79	24,23	24,51	25,11	25,98	27,76	26,90	26,94	--	24,19
Rigotte de Condrieu LS	38,09	38,34	36,18	38,11	36,63	38,11	38,58	39,74	41,06	41,25	40,76	39,56	41,87	41,98	--	39,26
Rocamadour LS	27,07	27,02	26,82	27,43	27,66	27,35	28,41	28,81	28,75	28,75	29,14	28,54	29,12	29,25	--	28,20
Sainte Maure de Touraine LS	20,00	19,94	20,05	20,46	20,56	20,90	21,01	21,06	21,03	21,11	21,32	21,36	21,57	21,26	--	20,89
Selles sur Cher LS	23,37	22,93	23,71	23,73	24,12	24,05	24,66	24,41	24,21	24,37	24,75	25,13	25,14	25,56	--	24,34
Valençay LS	22,90	22,72	23,10	27,37	24,96	23,92	24,68	27,20	25,87	24,75	25,09	25,29	25,46	25,80	--	25,12
Fromages de chèvre LS hors AOP	11,10	11,26	11,49	11,41	11,56	11,86	12,41	12,32	12,37	12,51	12,56	13,12	12,70	12,77	--	12,17

Prix moyen volume	P02_22	P03_22	P04_22	P05_22	P06_22	P07_22	P08_22	P09_22	P10_22	P11_22	P12_22	P13_22	P01_23	P02_23	Cumul courant prix	CAM prix
Fromages de chèvre affinés hors AOP	10,89	11,06	11,29	11,21	11,34	11,63	12,21	12,16	12,22	12,40	12,43	12,82	12,55	12,63	--	11,99
Bûches / bûchettes affinées LS	9,62	9,78	10,04	10,05	10,12	10,31	10,81	10,89	10,99	11,14	11,15	11,24	11,29	11,38	--	10,71
Crottins LS	16,96	17,16	17,52	17,18	17,49	17,65	17,78	18,13	18,28	18,43	19,02	19,34	19,41	19,08	--	18,20
Chèvres LS affinés autres formes	18,82	18,44	19,97	18,91	19,31	19,88	20,52	19,58	20,13	19,99	20,13	21,66	21,05	21,01	--	20,00
Chèvres affinés palet / formes ronde LS	13,91	13,82	13,89	13,54	14,02	15,17	15,84	15,39	15,10	15,45	15,65	16,84	16,08	16,32	--	15,09
Chèvres frais	12,26	12,33	12,57	12,49	12,84	13,09	13,37	13,10	13,23	13,13	13,36	14,64	13,57	13,54	--	13,17
Chèvre frais à tartiner LS	10,84	11,27	10,48	11,42	11,03	11,32	12,29	11,65	11,58	11,75	11,87	12,03	11,86	11,93	--	11,60
Chèvre frais bûches / bûchettes LS	11,52	11,77	11,59	11,75	13,16	12,74	12,97	13,57	17,54	14,85	14,77	15,54	14,63	15,18	--	13,57
Chèvre frais en crottins LS	15,25	16,77	16,72	17,03	17,45	19,39	18,31	19,12	18,87	20,90	18,62	24,50	24,38	24,31	--	18,72
Chèvre frais autres formes LS	22,48	22,20	23,51	22,76	24,77	24,57	24,91	21,94	23,25	24,46	24,93	27,09	25,68	23,68	--	24,51
Chèvre frais pyramide LS	11,37	11,80	11,92	11,79	11,89	12,33	12,62	12,37	12,86	12,30	12,46	12,69	12,99	13,12	--	12,39
Chèvre frais palet/forme ronde LS	12,75	12,44	12,79	12,68	12,87	13,12	13,39	13,02	12,87	13,02	13,29	14,23	13,37	13,25	--	13,10
Fromages bio LS	14,81	14,77	14,98	15,00	14,85	15,34	15,52	15,47	15,66	15,87	15,92	16,29	16,16	16,29	--	15,50
Fromage de chèvre bio LS	16,95	17,49	17,75	17,74	17,39	18,25	18,81	18,72	18,74	19,26	19,13	19,65	19,35	19,50	--	18,53
Fromages de chèvre LS marques nationales	11,01	11,37	11,77	11,75	11,68	11,88	12,49	12,48	12,61	12,78	12,82	13,17	12,89	12,94	--	12,35
Fromages de chèvre LS total MDD	11,04	11,18	11,13	10,95	11,15	11,52	11,88	11,92	12,02	12,15	12,26	12,68	12,43	12,49	--	11,81
Fromages de chèvre LS autres marques	21,45	21,39	21,78	21,48	22,34	23,01	23,45	23,27	22,89	22,92	22,95	23,90	21,50	22,89	--	22,62

Pour en savoir plus : [Glossaire](#)

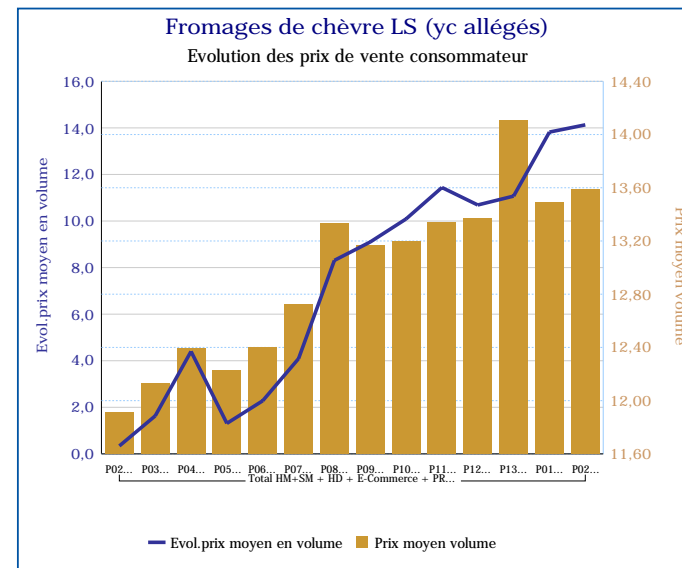
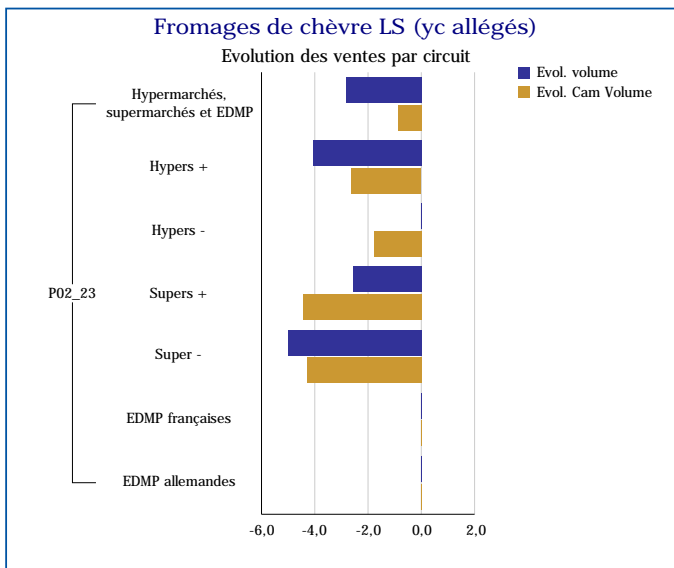
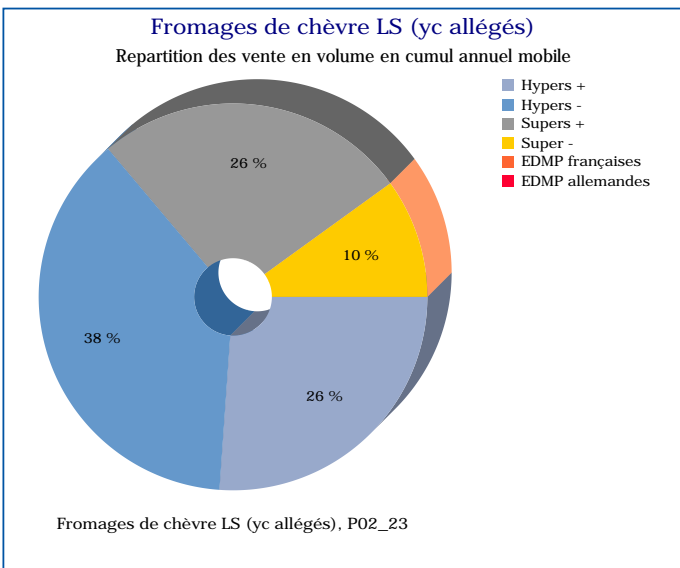
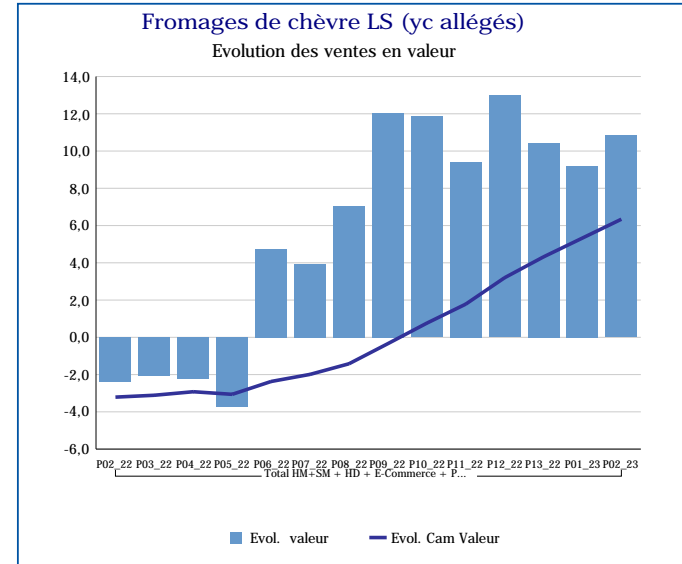
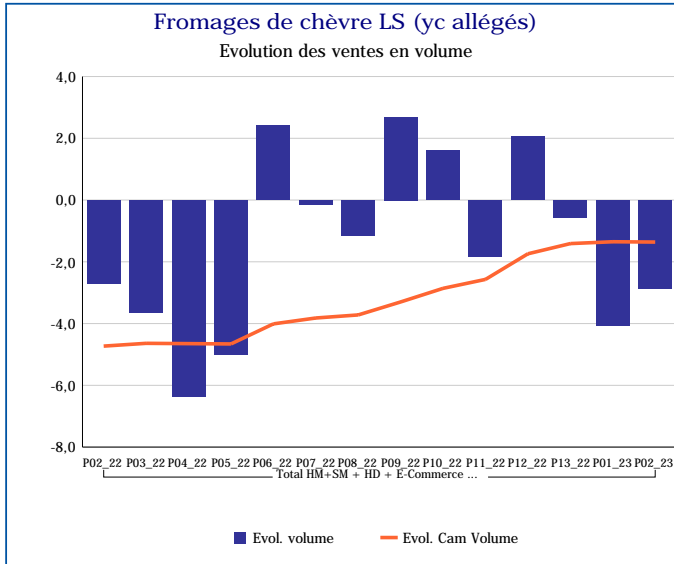
Total HM+SM + HD + E-Commerce + PROXI

Evol.prix moyen en volume	P02_22	P03_22	P04_22	P05_22	P06_22	P07_22	P08_22	P09_22	P10_22	P11_22	P12_22	P13_22	P01_23	P02_23	Evol prix CAM
Fromages de chèvre LS (yc allégés)	0,3	1,6	4,4	1,3	2,3	4,1	8,3	9,1	10,1	11,4	10,7	11,1	13,8	14,1	7,8
Fromages de chèvre allégés LS	1,3	-1,6	4,5	5,8	8,5	9,3	15,1	16,2	18,3	20,0	20,4	20,2	21,8	23,0	12,8
Fromages de chèvres (hors allégés) LS	0,3	1,8	4,4	1,3	2,1	4,0	8,2	9,0	10,0	11,3	10,5	11,0	13,7	14,0	7,7
Fromages de chèvre AOP LS	2,0	1,4	1,7	4,6	5,1	6,4	6,2	5,7	6,8	6,2	8,4	8,4	8,8	7,3	5,8
Banon LS	5,8	-0,8	-0,7	-2,9	4,3	5,4	15,6	8,3	2,8	2,9	4,9	22,2	14,0	13,1	8,0
Chabichou du Poitou LS	-1,2	-6,5	-4,3	-1,4	5,6	-6,0	5,4	-4,0	-2,1	5,2	2,2	10,0	-0,7	-9,5	-1,2
Charolais LS	4,6	3,1	3,8	8,6	4,1	5,3	4,8	6,8	13,1	10,5	7,7	13,8	9,4	1,2	6,7
Crottin de Chavignol LS	2,9	0,8	-4,9	4,4	10,1	1,4	1,2	5,5	8,3	10,4	11,0	9,4	10,2	12,4	5,7
Mâconnais LS	10,6	2,6	3,8	-4,4	5,7	4,3	1,8	2,9	6,6	0,7	-20,8	-3,2	-6,1	-8,7	0,0
Pélarion LS	1,3	3,3	7,5	3,7	6,3	8,0	8,6	8,4	9,2	9,8	11,3	12,1	10,6	10,7	8,2
Picodon LS	4,1	5,8	-1,6	1,6	2,5	7,5	11,3	12,0	9,0	18,1	16,4	14,6	17,8	12,4	8,6
Poulligny Saint Pierre LS	2,4	2,6	2,9	3,4	1,3	0,3	11,4	11,6	14,6	14,1	18,3	23,6	22,7	22,4	10,6
Rigotte de Condrieu LS	2,2	8,1	2,3	6,3	3,9	8,3	9,1	12,9	13,8	14,6	12,4	8,6	13,9	10,2	9,5
Rocamadour LS	1,5	3,1	1,2	4,1	6,0	4,2	6,0	7,1	7,0	6,6	8,7	7,4	8,1	8,0	6,0
Sainte Maure de Touraine LS	1,6	2,8	2,0	3,7	3,6	8,8	6,9	6,1	6,7	6,4	8,6	6,8	8,5	6,3	6,0
Selles sur Cher LS	1,2	1,0	3,4	2,8	4,0	3,2	4,1	3,0	3,2	4,5	6,3	8,9	7,9	9,3	4,7
Valençay LS	1,6	1,8	3,5	22,0	-12,7	4,8	7,8	18,6	13,1	-9,3	5,8	9,2	8,8	12,6	5,3
Fromages de chèvre LS hors AOP	0,3	1,6	4,0	2,0	2,8	4,9	8,9	9,8	10,8	12,9	12,3	12,3	15,0	15,0	8,6
Fromages de chèvre affinés hors AOP	1,0	2,5	5,0	2,9	3,7	5,9	10,4	11,5	12,2	14,4	13,5	13,4	16,0	16,0	9,8
Bûches / bûchettes affinées LS	0,4	2,2	5,0	4,4	5,1	7,0	12,3	13,3	13,8	16,2	16,5	16,7	17,6	18,2	11,4
Crottins LS	0,2	1,7	3,7	1,2	4,1	3,2	4,0	6,2	6,5	8,4	10,1	8,6	13,7	12,5	6,5
Chèvres LS affinés autres formes	0,7	-4,0	6,8	1,6	1,5	3,1	6,5	2,7	4,0	3,0	7,6	4,6	9,0	11,6	4,2
Chèvres affinés palet / formes	1,3	1,7	2,9	-0,6	1,1	6,2	7,8	9,9	9,1	11,6	10,2	9,4	15,5	17,3	7,5

Evol.prix moyen en volume	P02_22	P03_22	P04_22	P05_22	P06_22	P07_22	P08_22	P09_22	P10_22	P11_22	P12_22	P13_22	P01_23	P02_23	Evol prix CAM
ronde LS															
Chèvres frais	-4,2	-4,2	-2,0	-3,6	-1,7	-0,6	0,6	1,0	3,6	4,5	6,8	7,6	9,9	10,4	2,4
Chèvre frais à tartiner LS	-1,0	3,6	-3,0	6,8	3,6	5,4	13,0	9,6	9,3	11,2	11,7	8,9	13,1	10,1	8,0
Chèvre frais bâches / bûchettes LS	-25,7	-28,8	-30,7	-27,8	-27,2	-23,7	-23,4	-17,7	9,9	3,1	20,3	19,5	26,3	31,8	-5,9
Chèvre frais en crottins LS	-12,5	-3,6	-7,6	1,0	1,4	14,7	8,5	17,0	13,0	25,2	15,0	55,1	52,7	59,5	13,2
Chèvre frais autres formes LS	33,6	35,7	14,6	0,4	4,6	29,4	14,5	6,5	16,6	10,4	11,8	-5,8	16,9	5,4	14,3
Chèvre frais pyramide LS	-4,1	-1,7	0,2	0,2	-0,6	3,7	5,7	6,2	12,2	5,9	7,1	8,5	11,7	15,3	5,7
Chèvre frais palet/forme ronde LS	-0,5	-2,6	0,7	-2,5	0,4	0,7	1,0	0,6	-0,1	3,3	4,0	4,2	6,0	3,9	1,4
Fromages bio LS	2,0	1,0	4,2	4,1	3,6	5,3	5,9	6,8	7,6	8,0	7,8	8,5	10,2	10,1	6,2
Fromage de chèvre bio LS	1,2	0,8	2,8	3,4	0,0	2,9	5,7	7,0	8,8	11,6	10,2	10,2	13,6	15,0	6,7
Fromages de chèvre LS marques nationales	-0,2	3,6	6,9	4,8	4,6	6,6	12,2	12,3	13,7	16,3	15,7	16,2	15,9	17,6	11,2
Fromages de chèvre LS total MDD	0,2	0,1	2,0	-0,9	-0,9	3,1	6,9	9,4	9,2	9,4	9,1	9,5	13,7	13,1	6,3
Fromages de chèvre LS autres marques	5,6	2,9	4,8	0,3	12,0	6,5	6,2	6,8	13,2	8,3	9,7	10,2	10,5	6,7	7,5

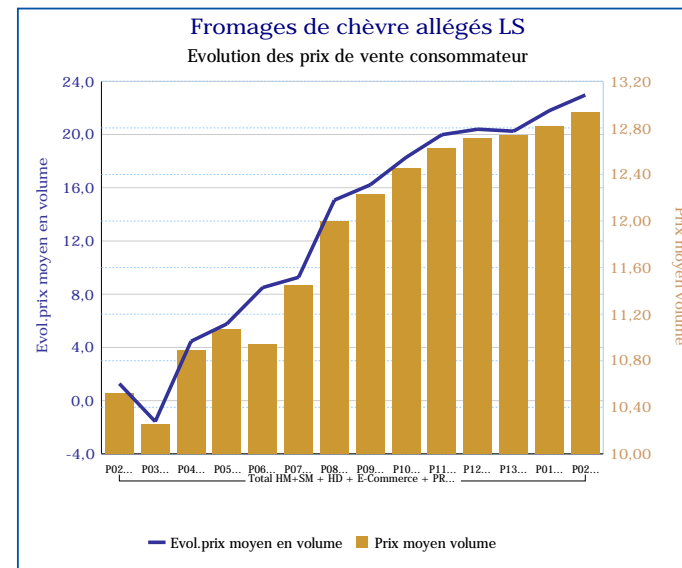
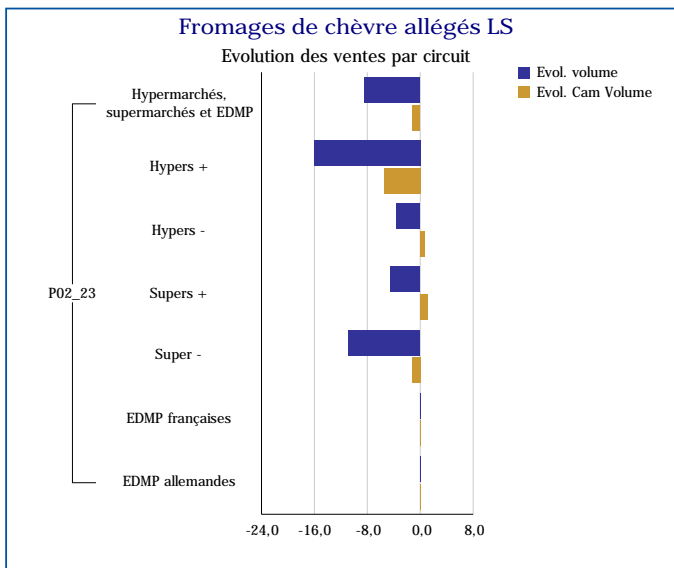
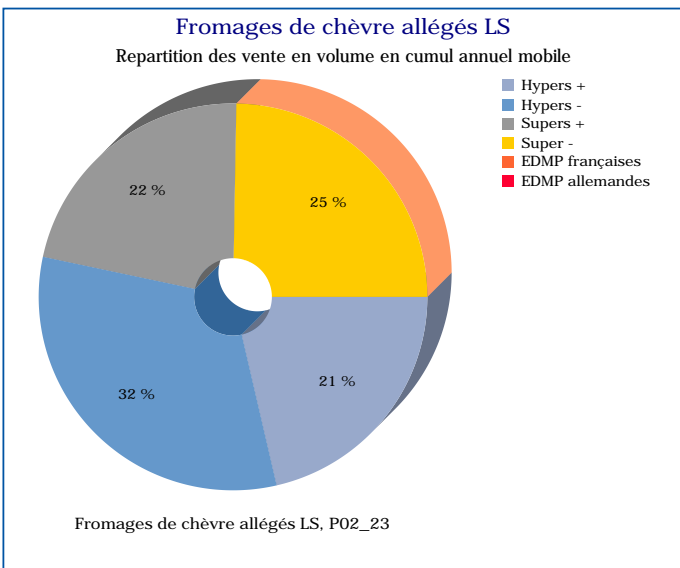
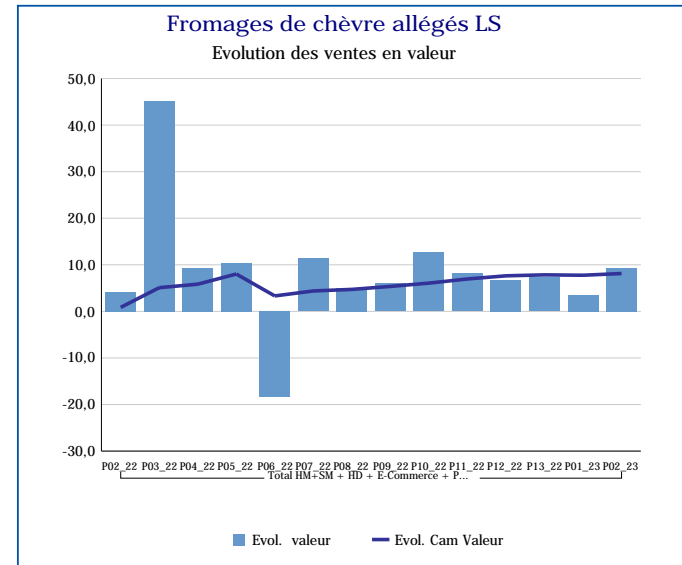
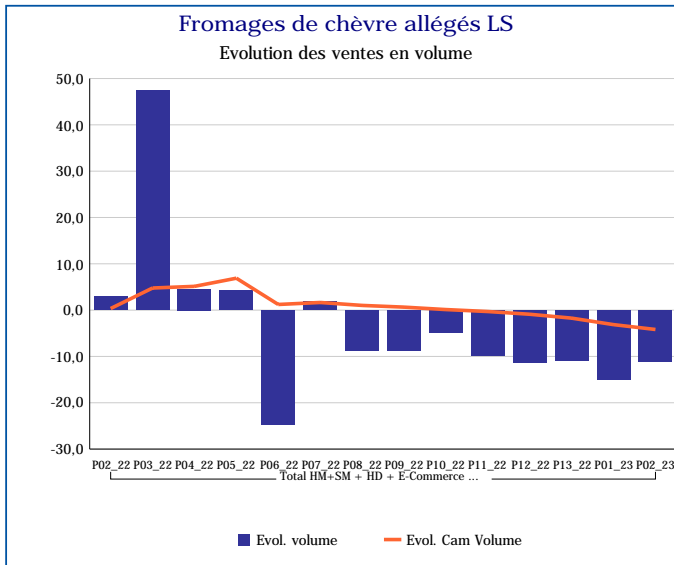
Pour en savoir plus : [Glossaire](#)

Fromages de chèvre LS (yc allégés)	
Total HM+SM + HD + E-Commerce + PROXI	
P02_23	
Ventes en tonnes	3 819
Evol. volume	-2,9 %
CAM volume (tonnes)	50 978
Evol. Cam Volume	-1,4 %
Ventes valeur (k€)	51 896
Evol. valeur	10,8 %
CAM Valeur (K€)	664 012
Evol. Cam Valeur	6,3 %
Prix moyen volume	13,59
Evol.prix moyen en volume	14,1 %
CAM Prix	13,03
Evol. CAM Prix	7,8 %



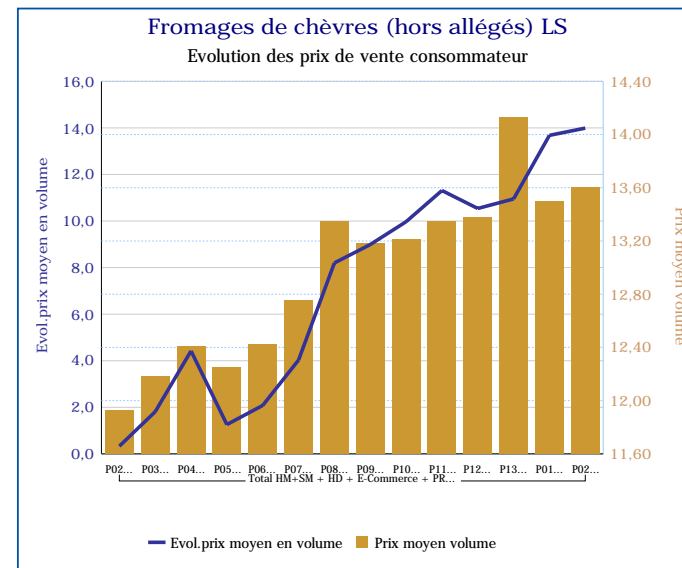
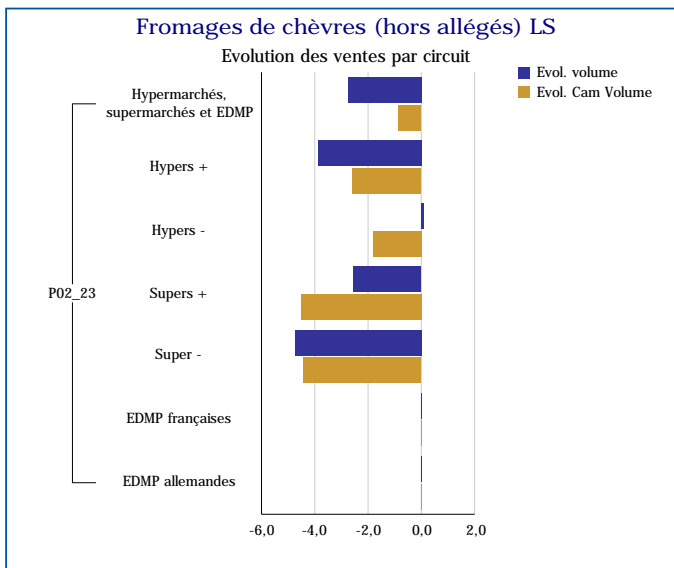
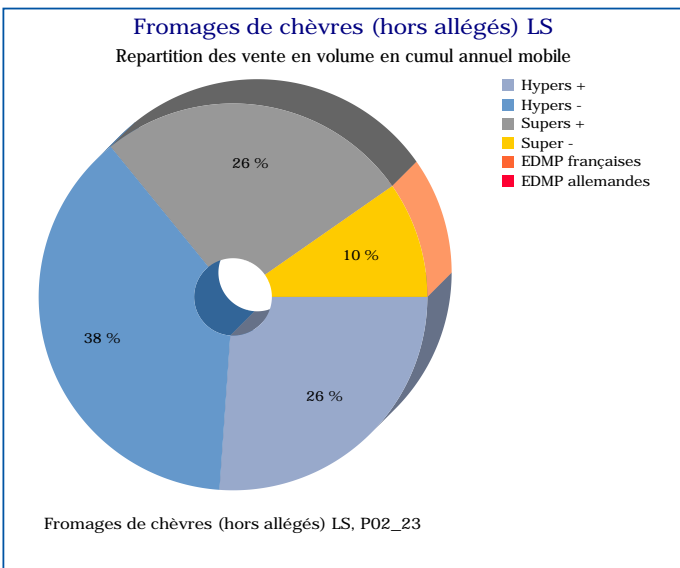
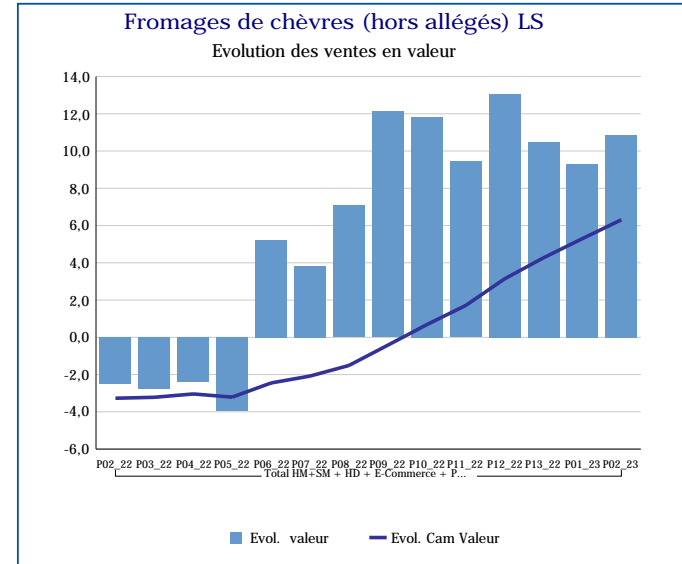
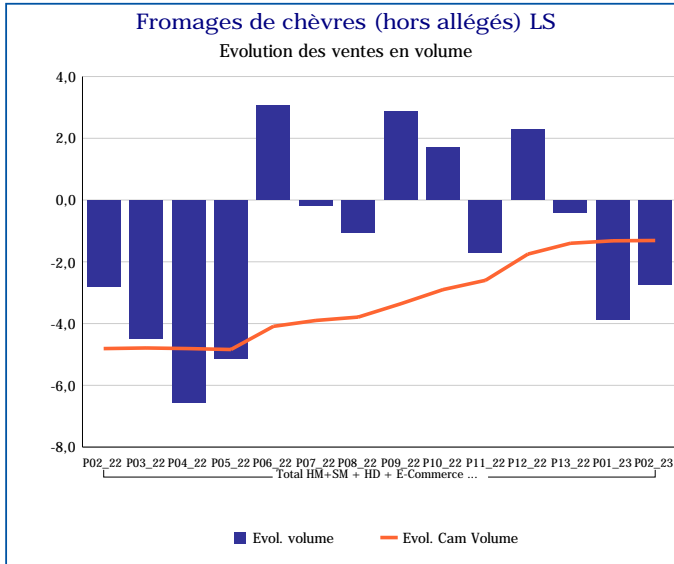
Pour en savoir plus : [Glossaire](#)

Fromages de chèvre allégés LS	
Total HM+SM + HD + E-Commerce + PROXI	
P02_23	
Ventes en tonnes	57
Evol. volume	-11,1 %
CAM volume (tonnes)	817
Evol. Cam Volume	-4,2 %
Ventes valeur (k€)	740
Evol. valeur	9,3 %
CAM Valeur (K€)	9 634
Evol. Cam Valeur	8,1 %
Prix moyen volume	12,93
Evol.prix moyen en volume	23,0 %
CAM Prix	11,79
Evol. CAM Prix	12,8 %



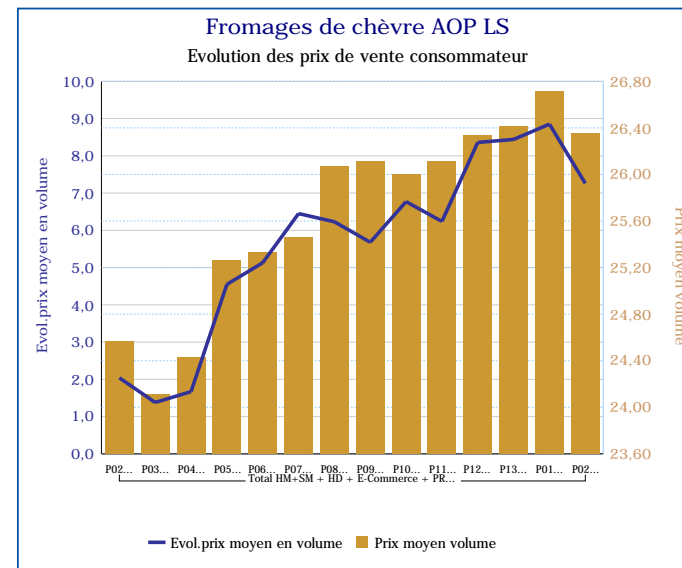
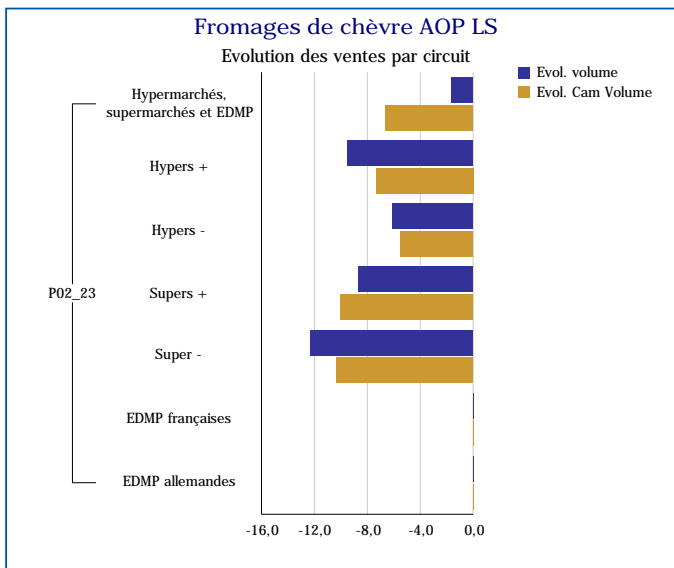
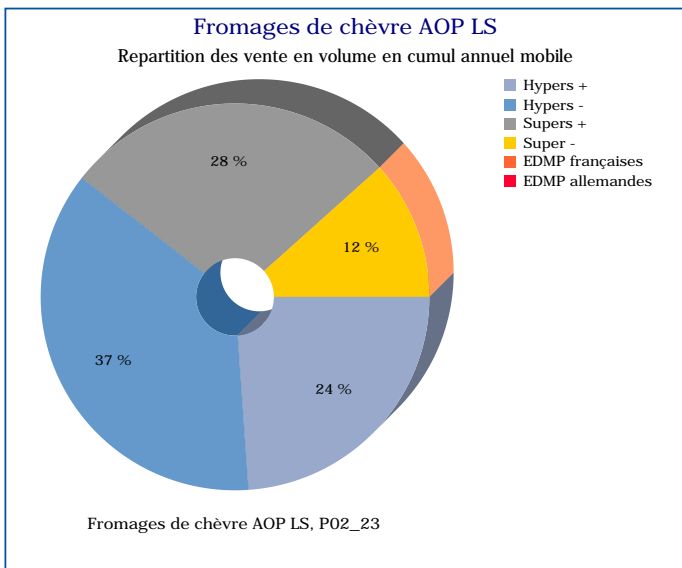
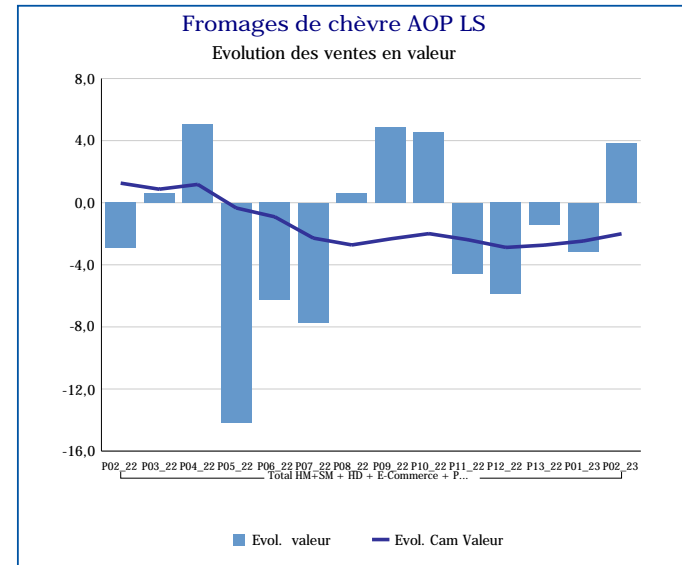
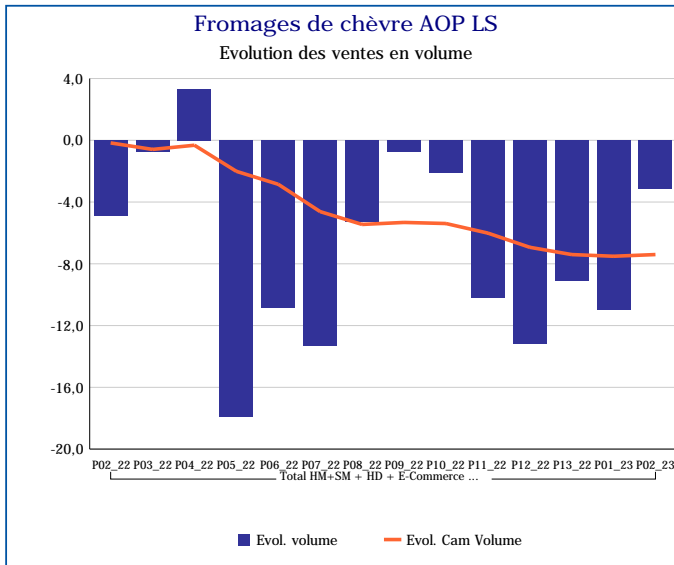
Pour en savoir plus : [Glossaire](#)

Fromages de chèvres (hors allégés) LS	
Total HM+SM + HD + E-Commerce + PROXI	
P02_23	
Ventes en tonnes	3 762
Evol. volume	-2,8 %
CAM volume (tonnes)	50 161
Evol. Cam Volume	-1,3 %
Ventes valeur (k€)	51 156
Evol. valeur	10,9 %
CAM Valeur (K€)	654 378
Evol. Cam Valeur	6,3 %
Prix moyen volume	13,60
Evol.prix moyen en volume	14,0 %
CAM Prix	13,05
Evol. CAM Prix	7,7 %



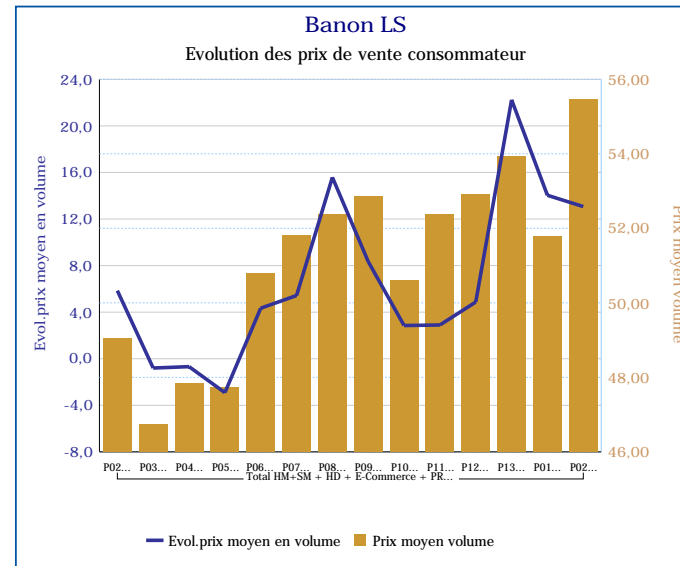
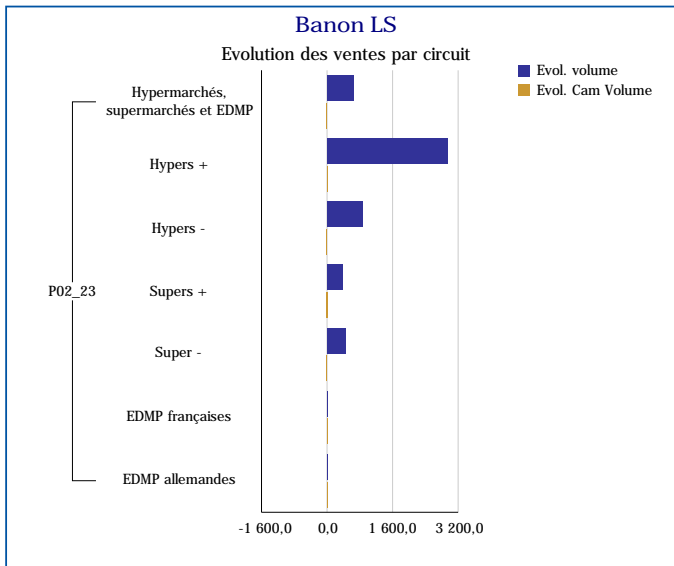
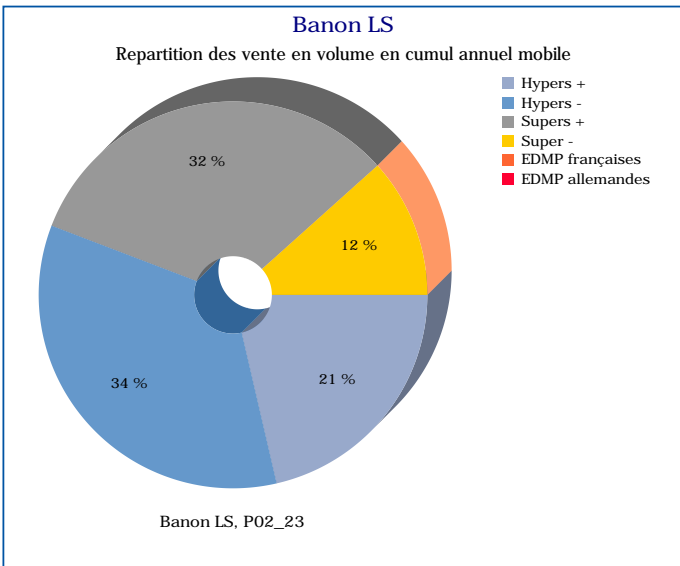
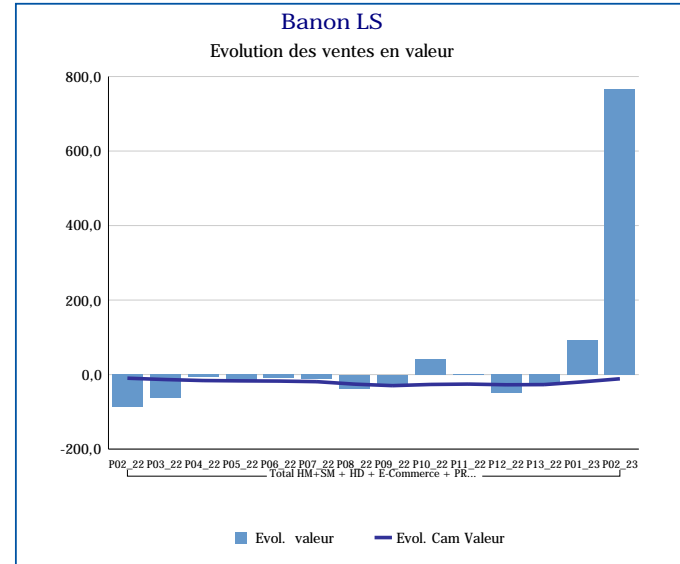
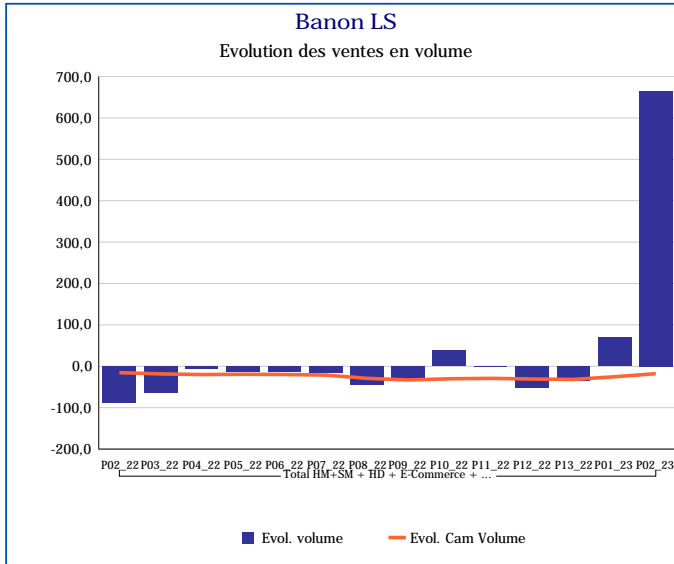
Pour en savoir plus : [Glossaire](#)

Fromages de chèvre AOP LS	
Total HM+SM + HD + E-Commerce + PROXI	
P02_23	
Ventes en tonnes	230
Evol. volume	-3,2 %
CAM volume (tonnes)	3 239
Evol. Cam Volume	-7,4 %
Ventes valeur (k€)	6 068
Evol. valeur	3,9 %
CAM Valeur (K€)	83 262
Evol. Cam Valeur	-2,0 %
Prix moyen volume	26,35
Evol.prix moyen en volume	7,3 %
CAM Prix	25,71
Evol. CAM Prix	5,8 %



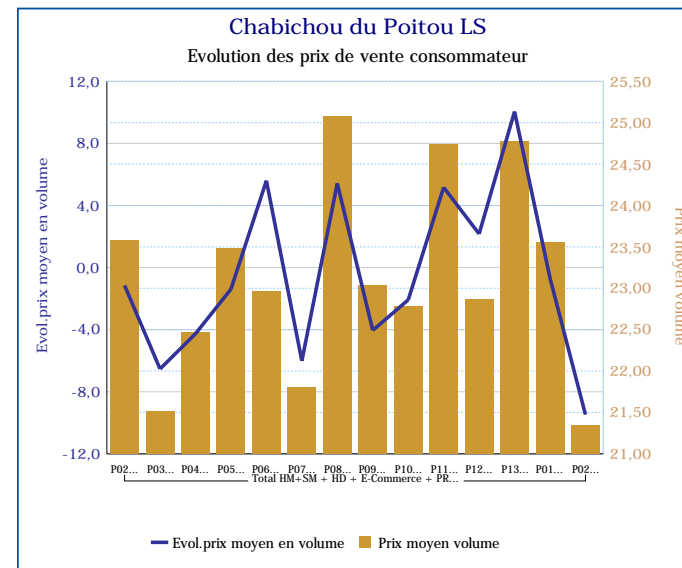
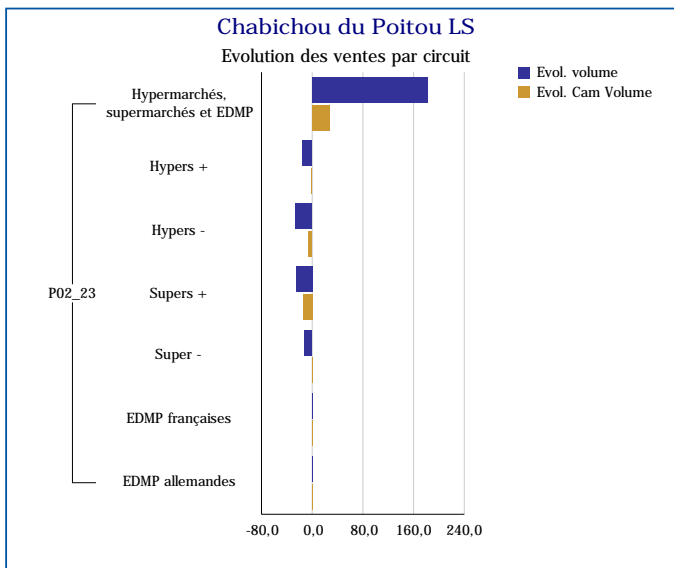
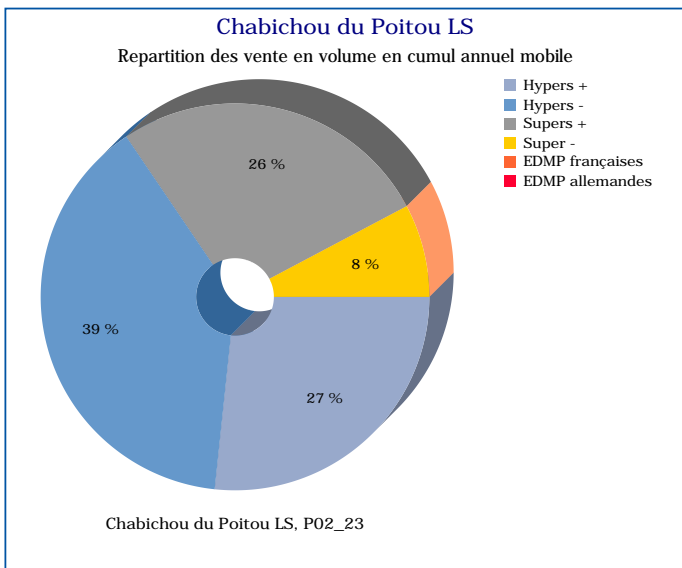
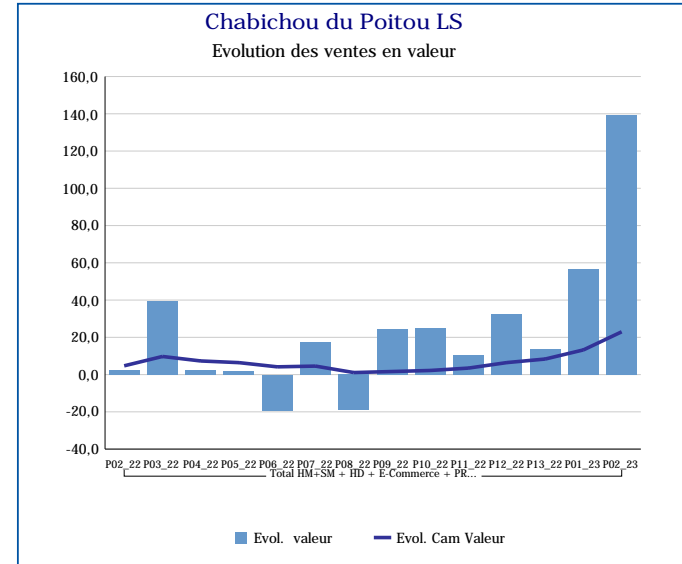
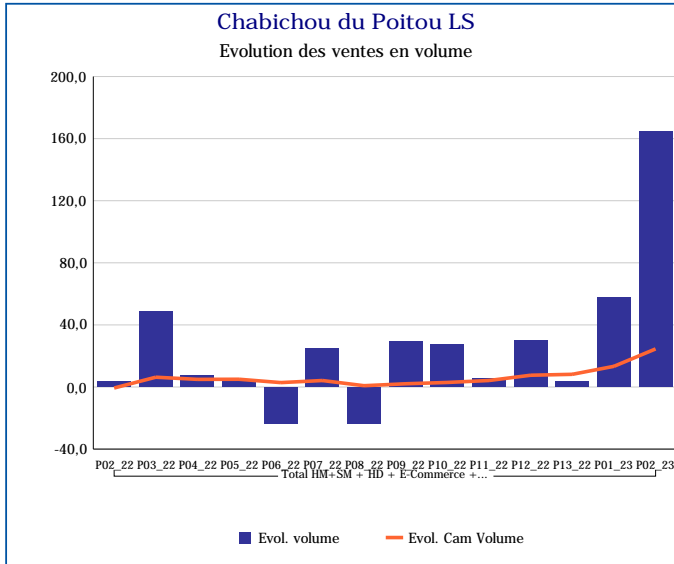
Pour en savoir plus : [Glossaire](#)

Banon LS	
Total HM+SM + HD + E-Commerce + PROXI	
P02_23	
Ventes en tonnes	0
Evol. volume	665,4 %
CAM volume (tonnes)	7
Evol. Cam Volume	-17,8 %
Ventes valeur (k€)	23
Evol. valeur	765,5 %
CAM Valeur (K€)	365
Evol. Cam Valeur	-11,3 %
Prix moyen volume	55,45
Evol.prix moyen en volume	13,1 %
CAM Prix	51,38
Evol. CAM Prix	8,0 %



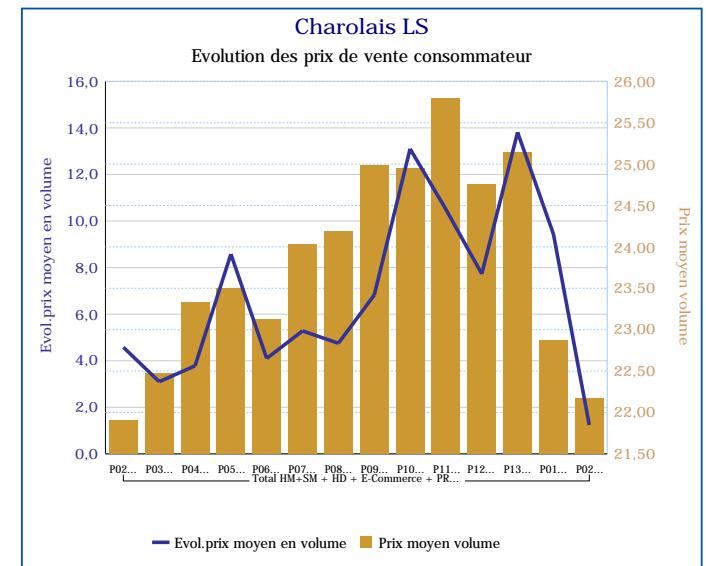
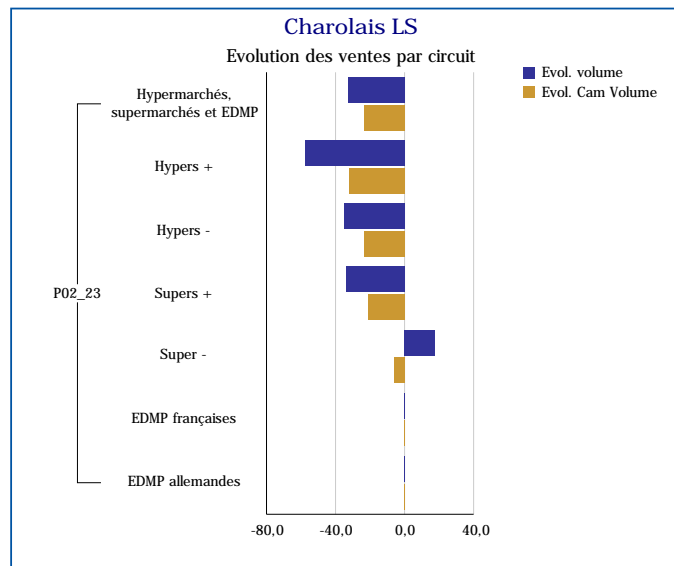
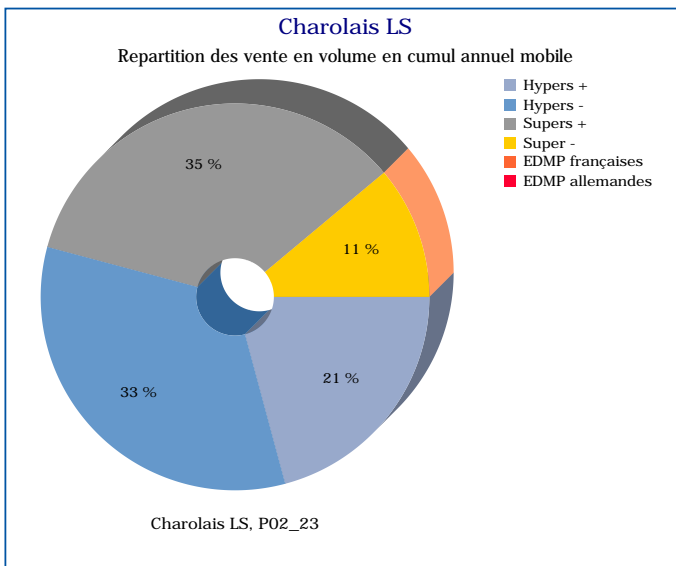
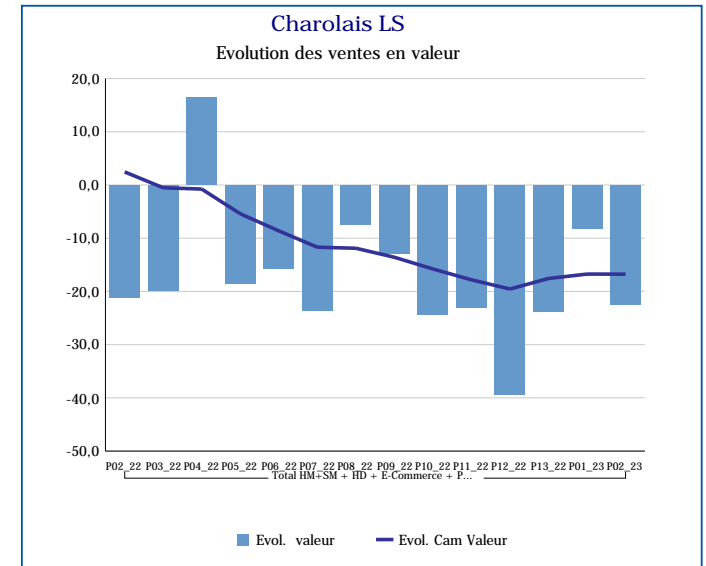
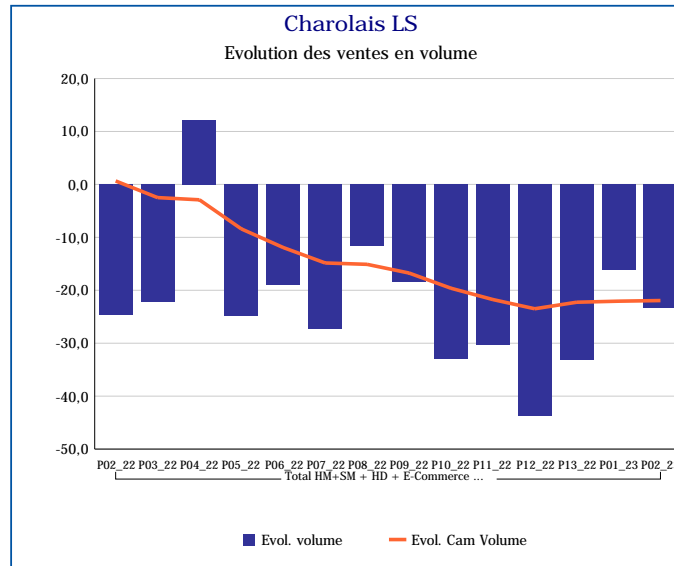
Pour en savoir plus : [Glossaire](#)

Chabichou du Poitou LS	
Total HM+SM + HD + E-Commerce + PROXI	
P02_23	
Ventes en tonnes	26
Evol. volume	164,5 %
CAM volume (tonnes)	174
Evol. Cam Volume	24,5 %
Ventes valeur (k€)	552
Evol. valeur	139,5 %
CAM Valeur (K€)	3 981
Evol. Cam Valeur	23,0 %
Prix moyen volume	21,35
Evol.prix moyen en volume	-9,5 %
CAM Prix	22,87
Evol. CAM Prix	-1,2 %



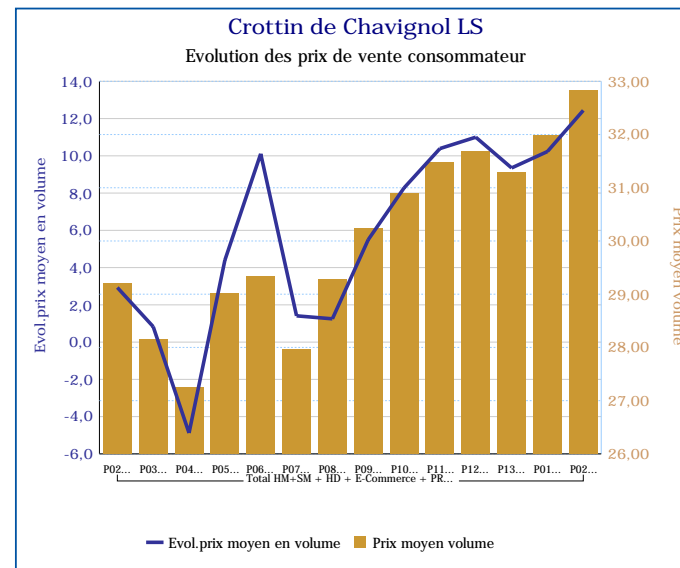
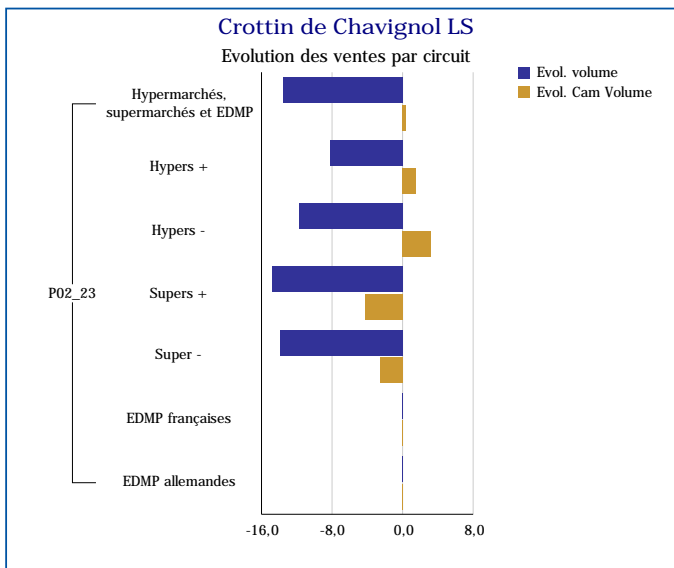
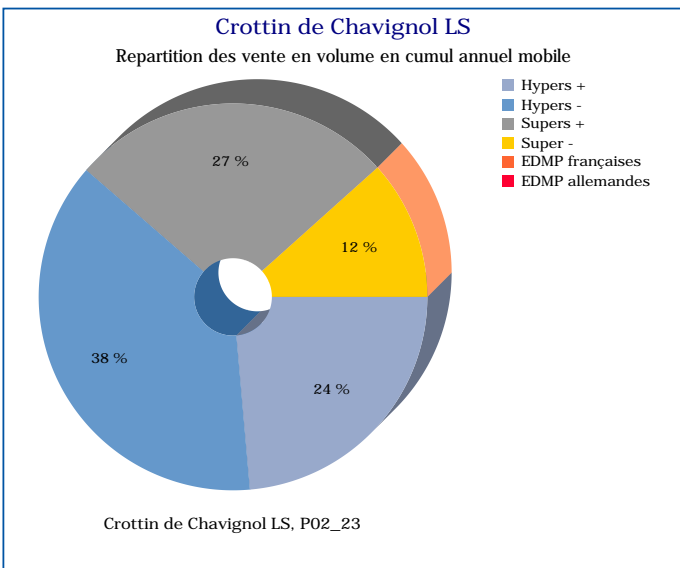
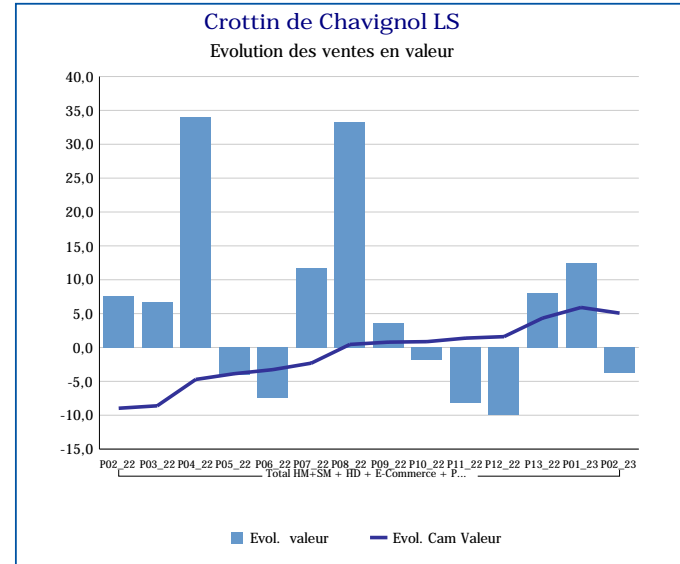
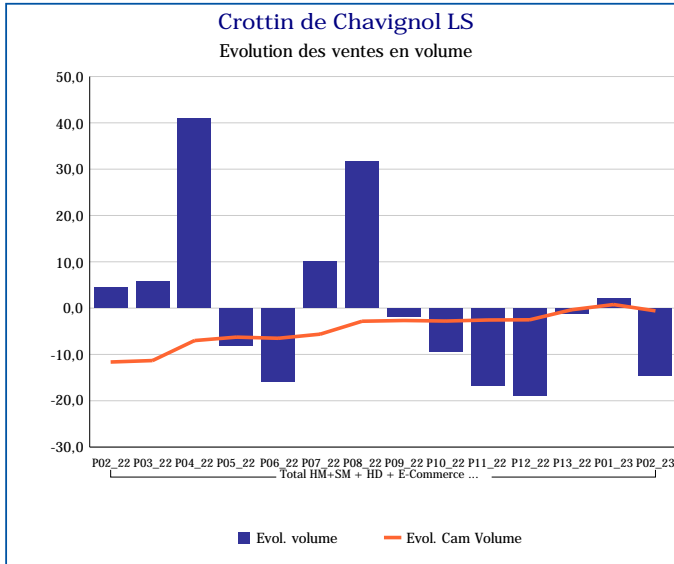
Pour en savoir plus : [Glossaire](#)

Charolais LS	
Total HM+SM + HD + E-Commerce + PROXI	
P02_23	
Ventes en tonnes	3
Evol. volume	-23,4 %
CAM volume (tonnes)	47
Evol. Cam Volume	-21,9 %
Ventes valeur (k€)	57
Evol. valeur	-22,4 %
CAM Valeur (K€)	1 112
Evol. Cam Valeur	-16,8 %
Prix moyen volume	22,17
Evol.prix moyen en volume	1,2 %
CAM Prix	23,88
Evol. CAM Prix	6,7 %



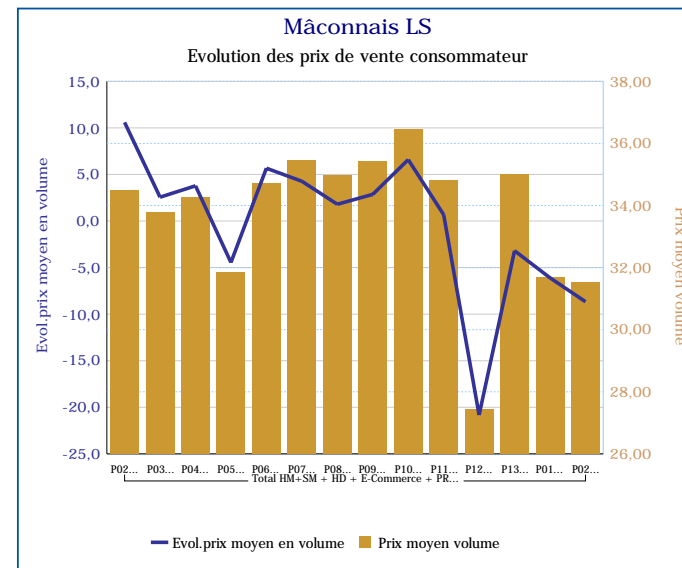
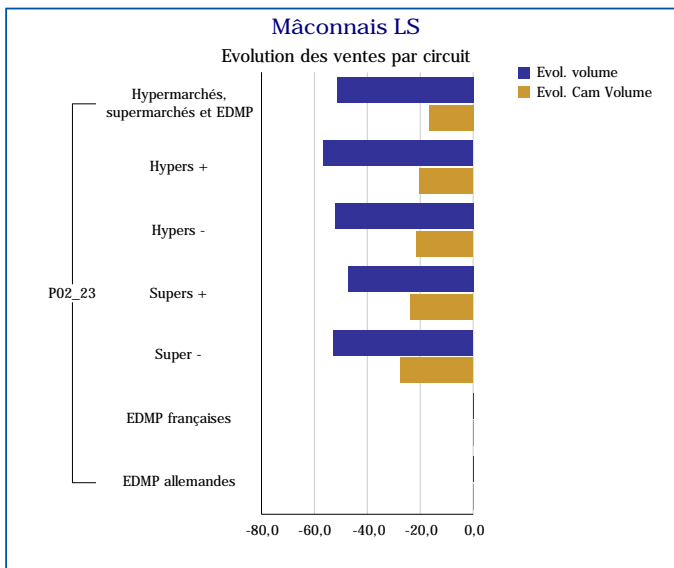
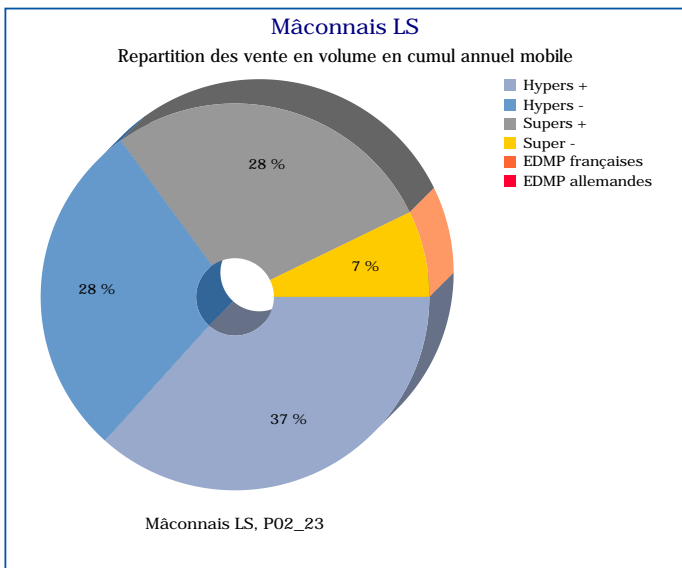
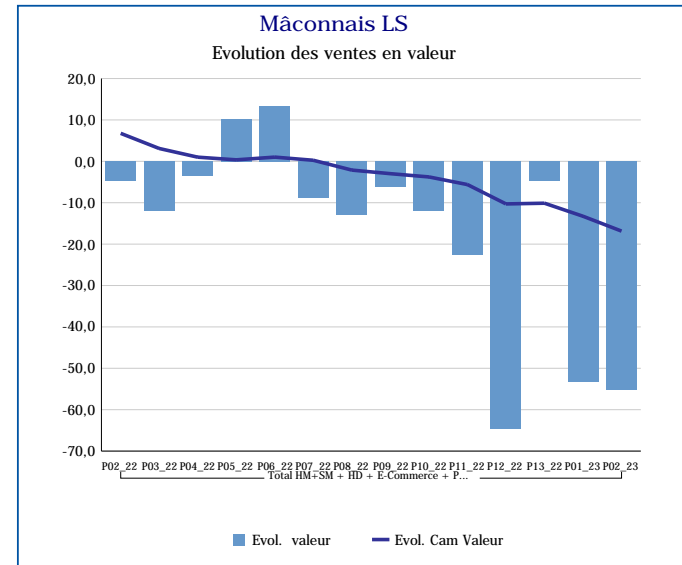
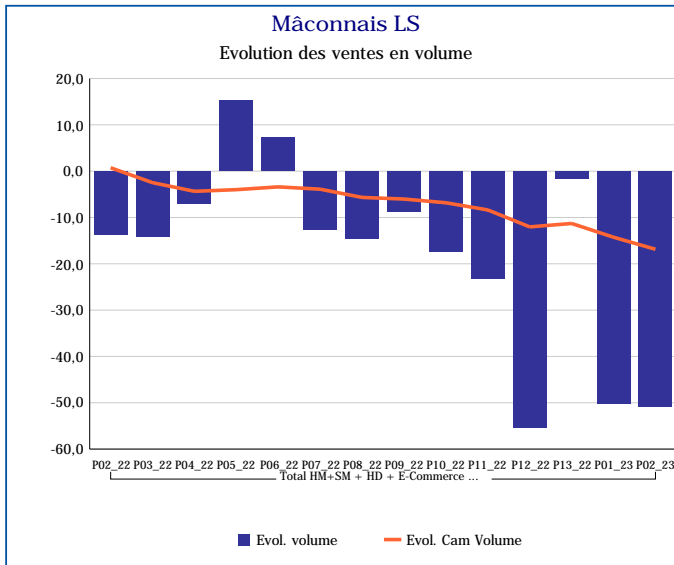
Pour en savoir plus : [Glossaire](#)

Crottin de Chavignol LS	
Total HM+SM + HD + E-Commerce + PROXI	
P02_23	
Ventes en tonnes	26
Evol. volume	-14,5 %
CAM volume (tonnes)	425
Evol. Cam Volume	-0,6 %
Ventes valeur (k€)	867
Evol. valeur	-3,8 %
CAM Valeur (K€)	12 720
Evol. Cam Valeur	5,1 %
Prix moyen volume	32,83
Evol.prix moyen en volume	12,4 %
CAM Prix	29,92
Evol. CAM Prix	5,7 %



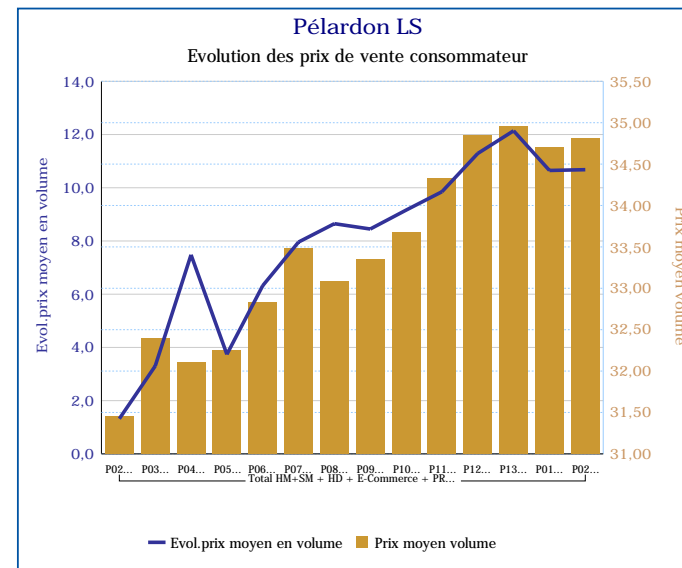
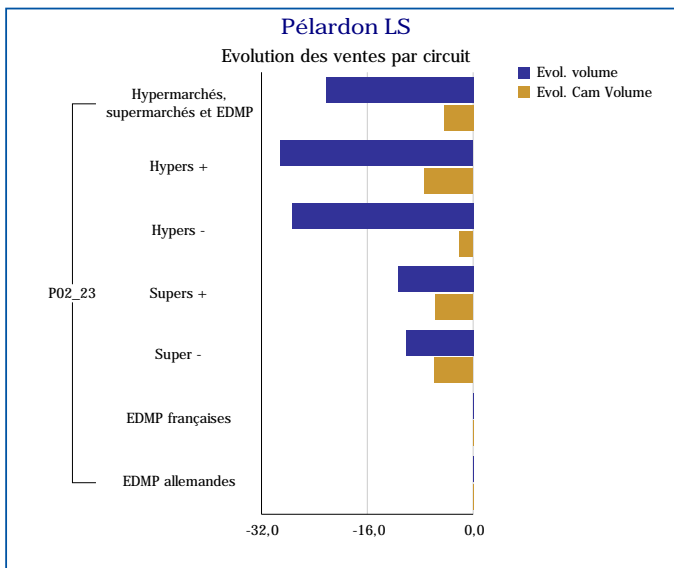
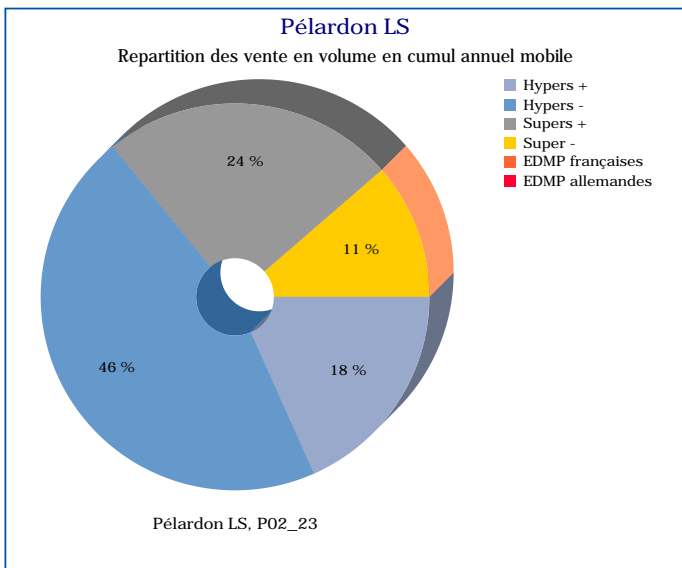
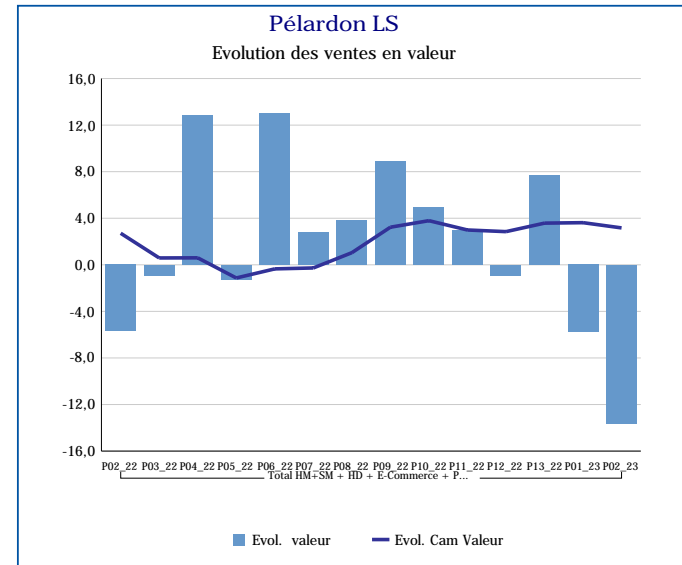
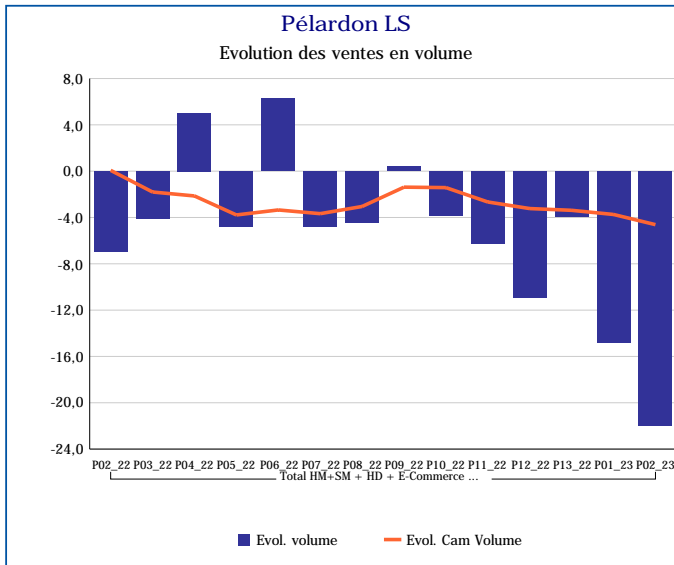
Pour en savoir plus : [Glossaire](#)

Mâconnais LS	
Total HM+SM + HD + E-Commerce + PROXI	
P02_23	
Ventes en tonnes	1
Evol. volume	-50,9 %
CAM volume (tonnes)	20
Evol. Cam Volume	-16,9 %
Ventes valeur (k€)	26
Evol. valeur	-55,2 %
CAM Valeur (K€)	691
Evol. Cam Valeur	-16,9 %
Prix moyen volume	31,51
Evol.prix moyen en volume	-8,7 %
CAM Prix	34,07
Evol. CAM Prix	0,0 %



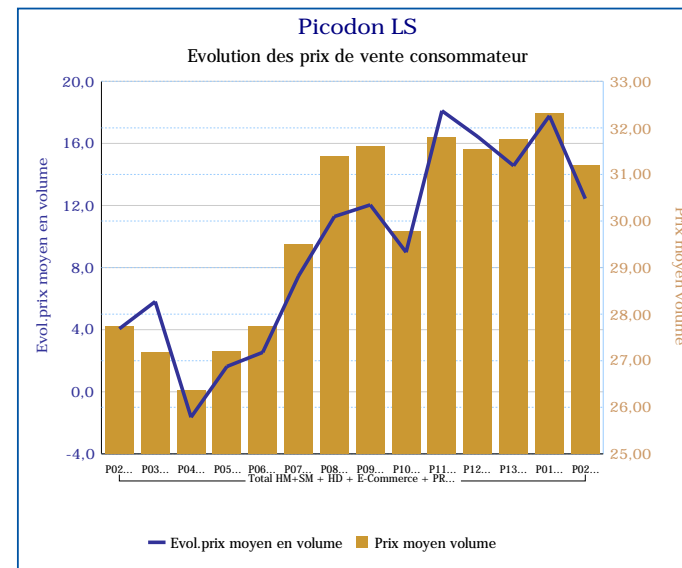
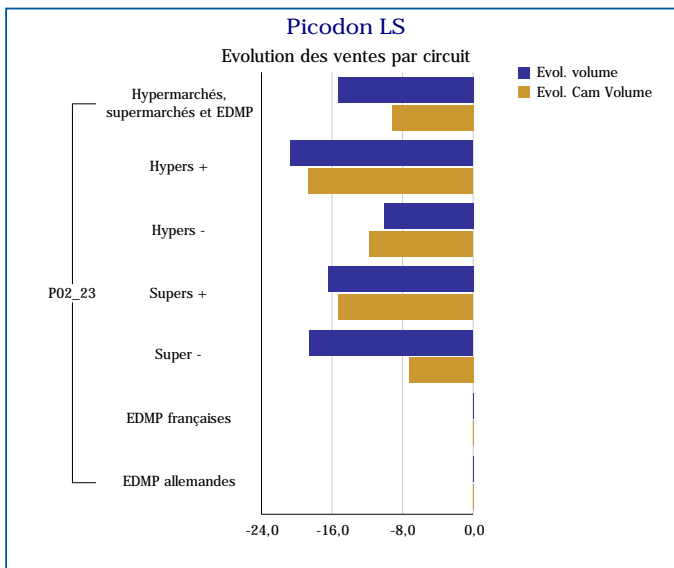
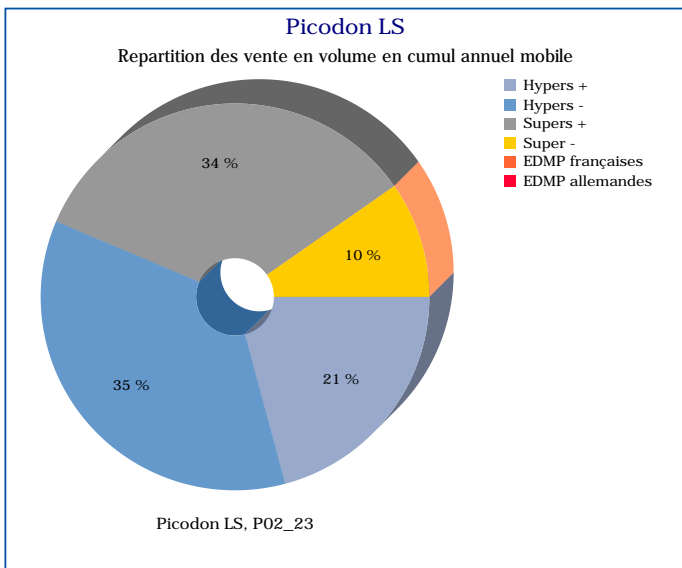
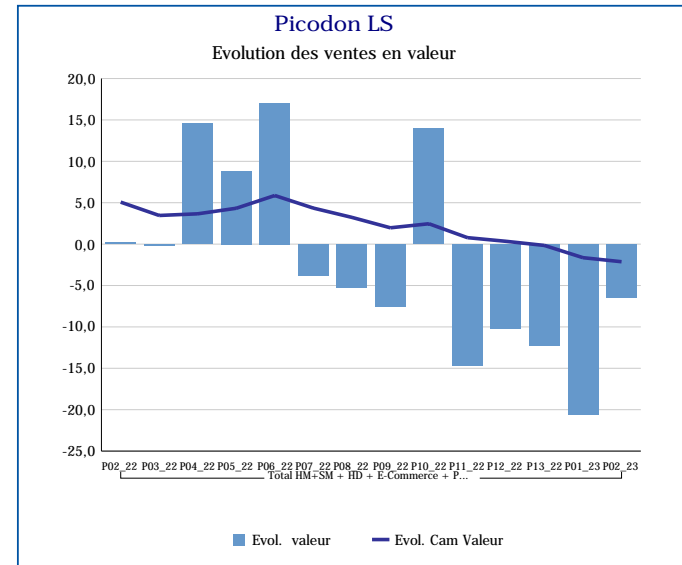
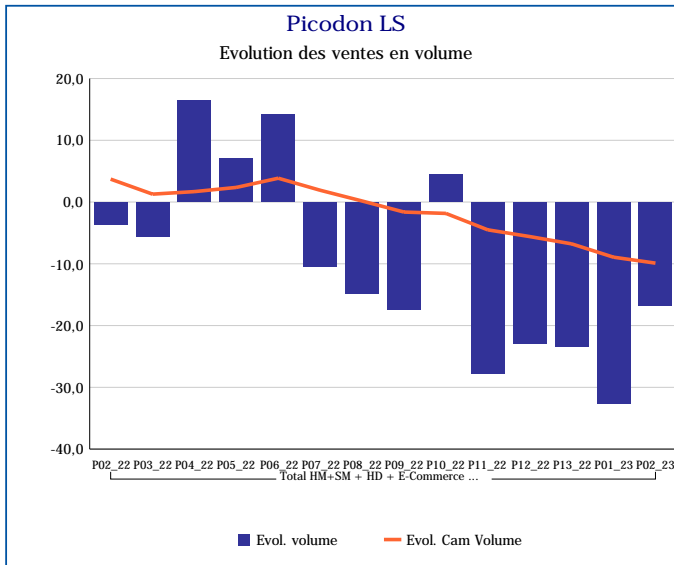
Pour en savoir plus : [Glossaire](#)

Pélardon LS	
Total HM+SM + HD + E-Commerce + PROXI	
P02_23	
Ventes en tonnes	3
Evol. volume	-22,0 %
CAM volume (tonnes)	70
Evol. Cam Volume	-4,6 %
Ventes valeur (k€)	119
Evol. valeur	-13,6 %
CAM Valeur (K€)	2 344
Evol. Cam Valeur	3,2 %
Prix moyen volume	34,81
Evol.prix moyen en volume	10,7 %
CAM Prix	33,47
Evol. CAM Prix	8,2 %



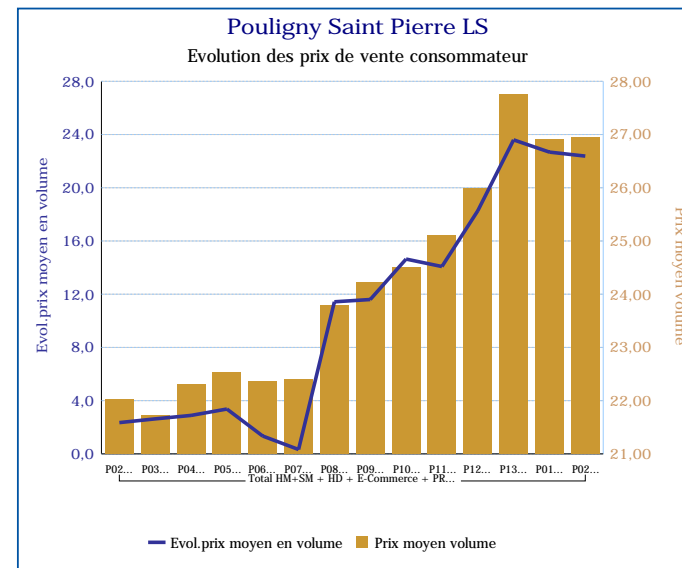
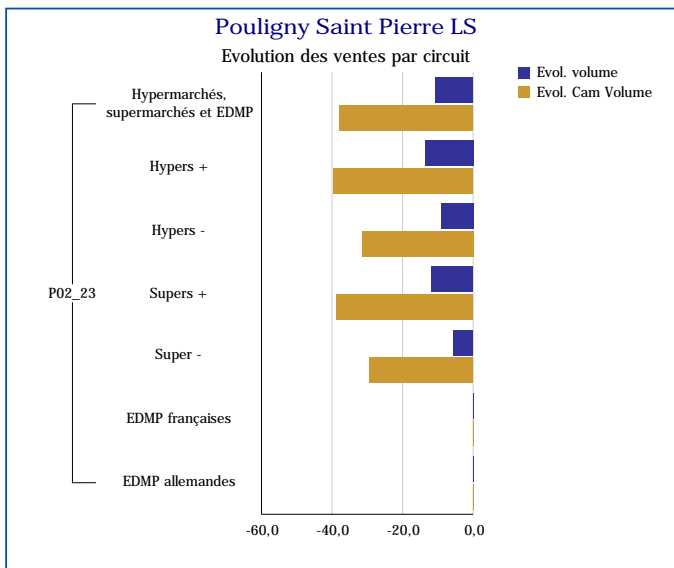
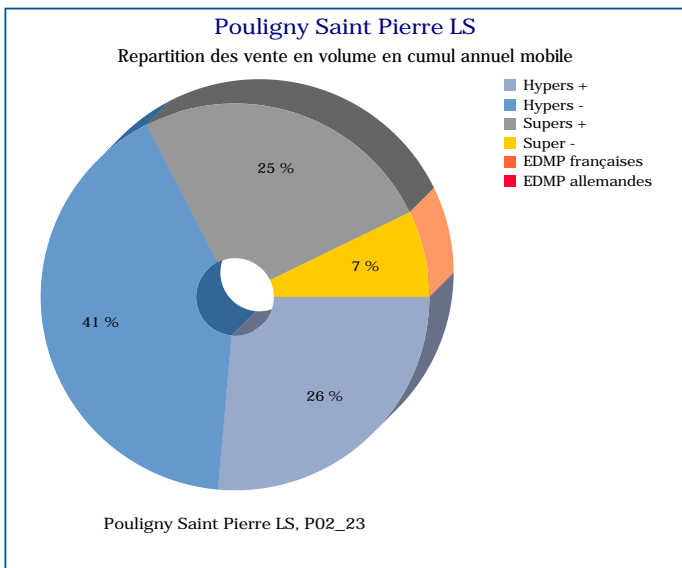
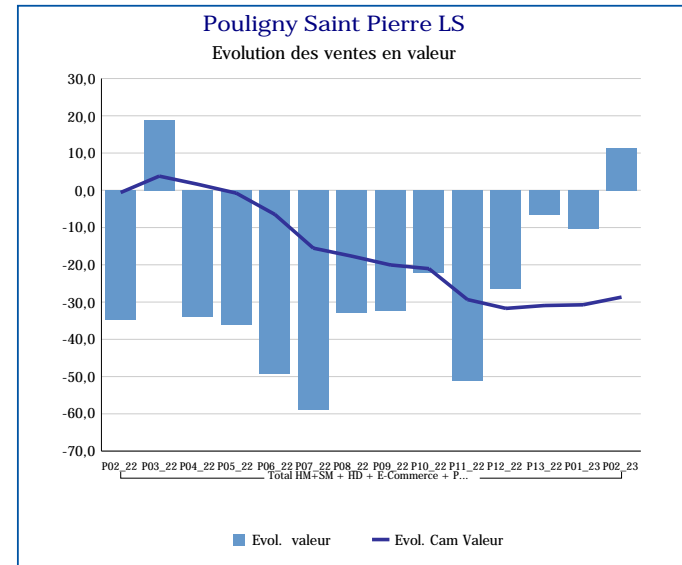
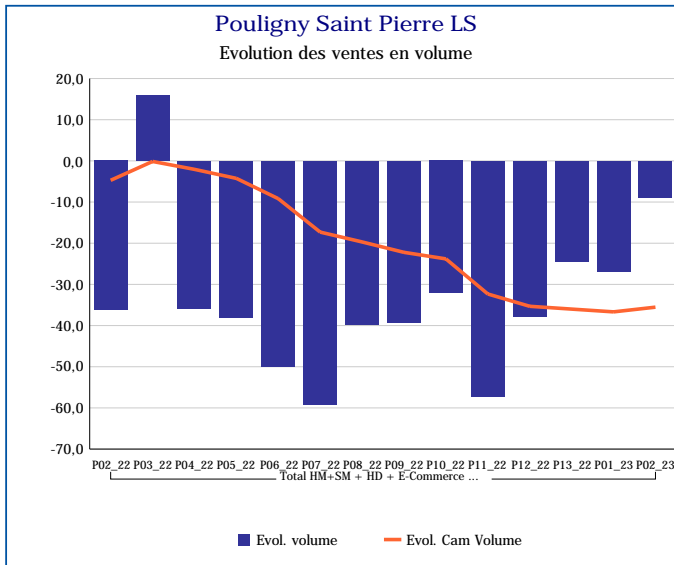
Pour en savoir plus : [Glossaire](#)

Picodon LS	
Total HM+SM + HD + E-Commerce + PROXI	
P02_23	
Ventes en tonnes	18
Evol. volume	-16,8 %
CAM volume (tonnes)	276
Evol. Cam Volume	-9,9 %
Ventes valeur (k€)	573
Evol. valeur	-6,5 %
CAM Valeur (K€)	8 169
Evol. Cam Valeur	-2,1 %
Prix moyen volume	31,19
Evol.prix moyen en volume	12,4 %
CAM Prix	29,60
Evol. CAM Prix	8,6 %



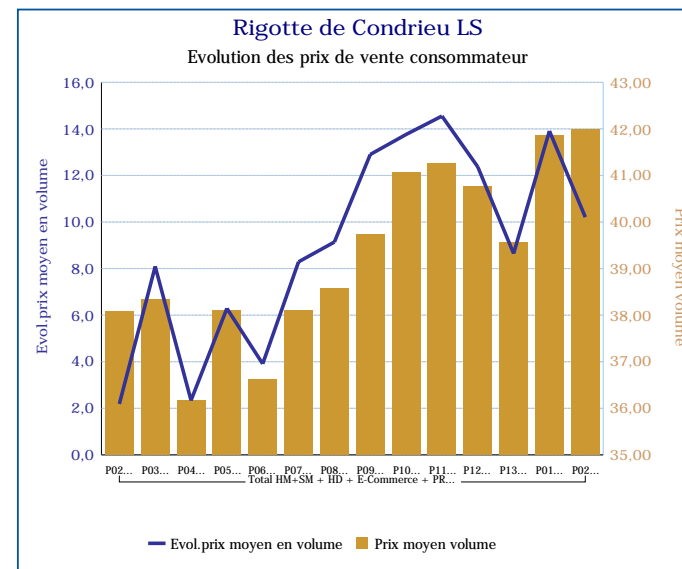
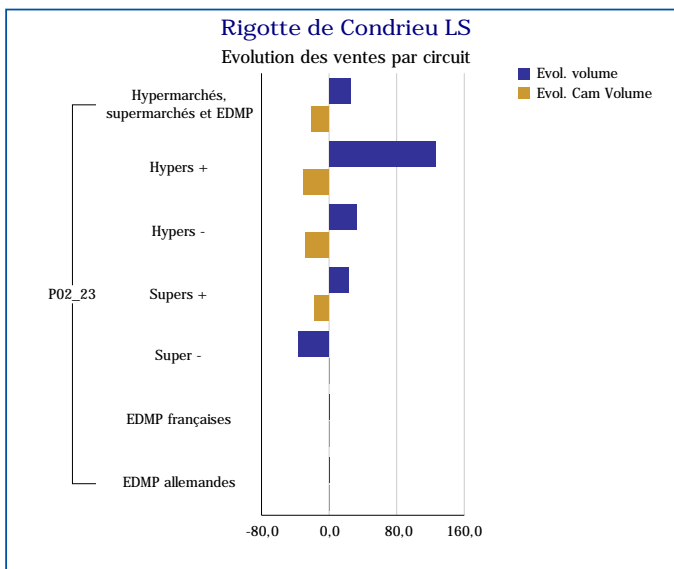
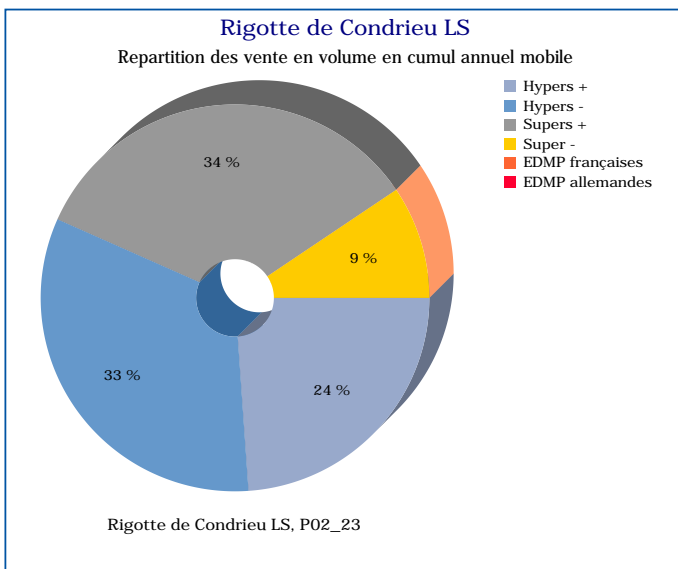
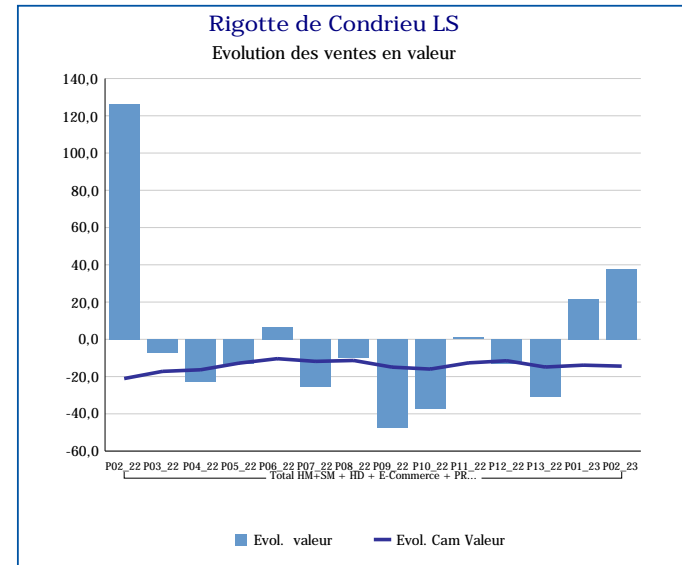
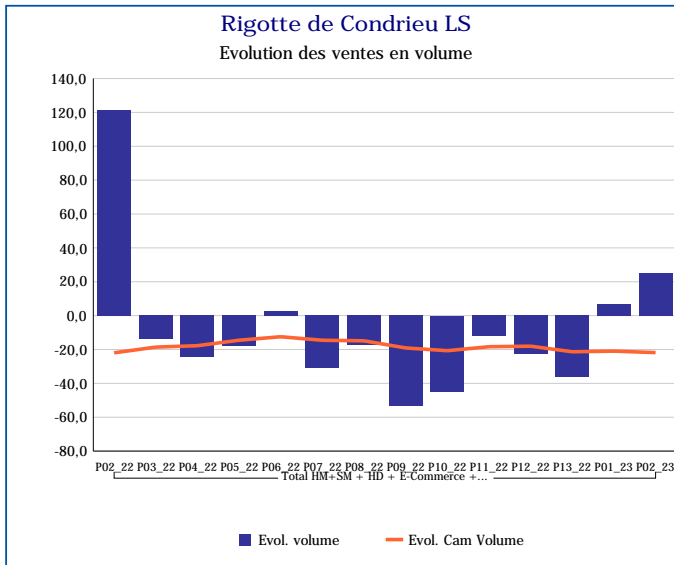
Pour en savoir plus : [Glossaire](#)

Pouigny Saint Pierre LS	
Total HM+SM + HD + E-Commerce + PROXI	
P02_23	
Ventes en tonnes	3
Evol. volume	-9,0 %
CAM volume (tonnes)	43
Evol. Cam Volume	-35,5 %
Ventes valeur (k€)	70
Evol. valeur	11,4 %
CAM Valeur (K€)	1 047
Evol. Cam Valeur	-28,7 %
Prix moyen volume	26,94
Evol.prix moyen en volume	22,4 %
CAM Prix	24,19
Evol. CAM Prix	10,6 %



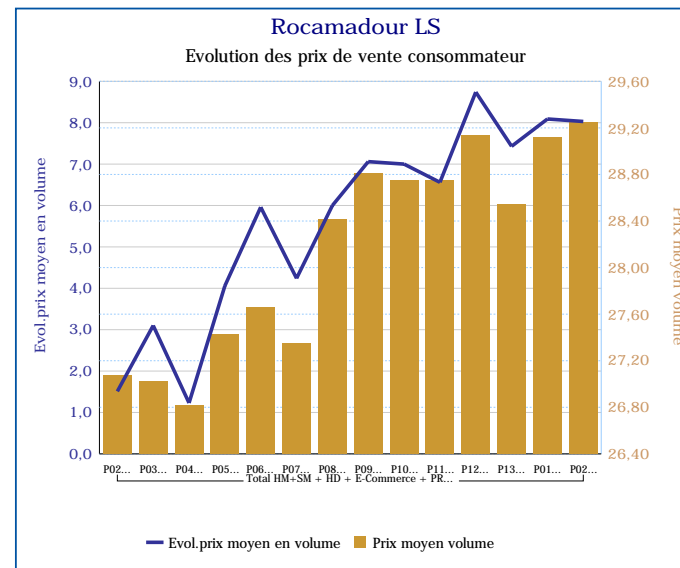
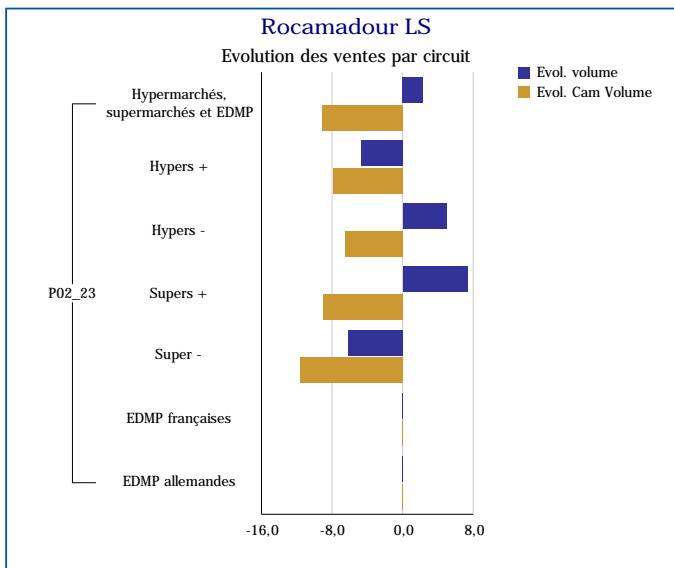
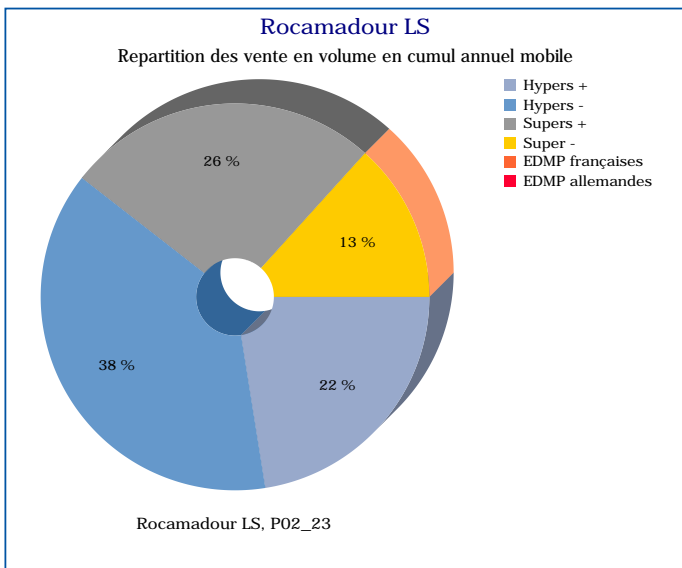
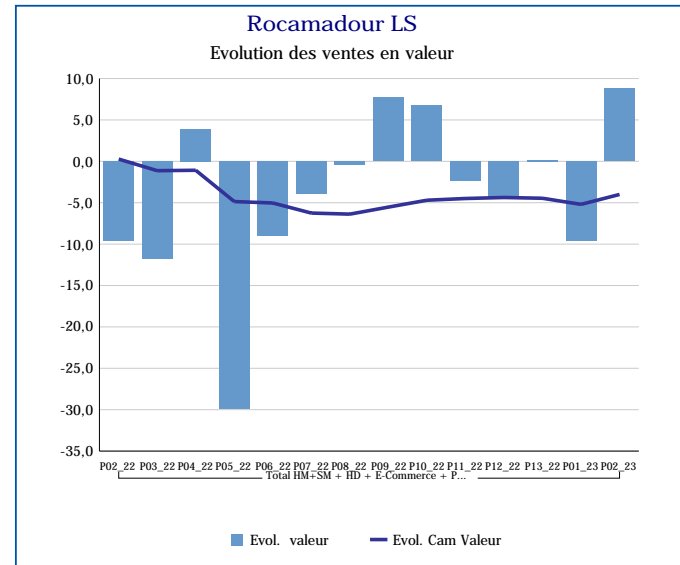
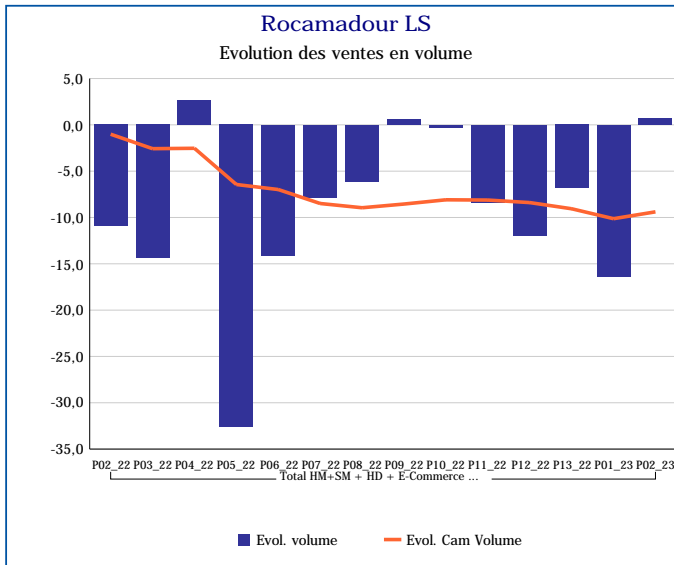
Pour en savoir plus : [Glossaire](#)

Rigotte de Condrieu LS	
Total HM+SM + HD + E-Commerce + PROXI	
P02_23	
Ventes en tonnes	1
Evol. volume	25,0 %
CAM volume (tonnes)	19
Evol. Cam Volume	-21,8 %
Ventes valeur (k€)	61
Evol. valeur	37,8 %
CAM Valeur (K€)	746
Evol. Cam Valeur	-14,4 %
Prix moyen volume	41,98
Evol.prix moyen en volume	10,2 %
CAM Prix	39,26
Evol. CAM Prix	9,5 %



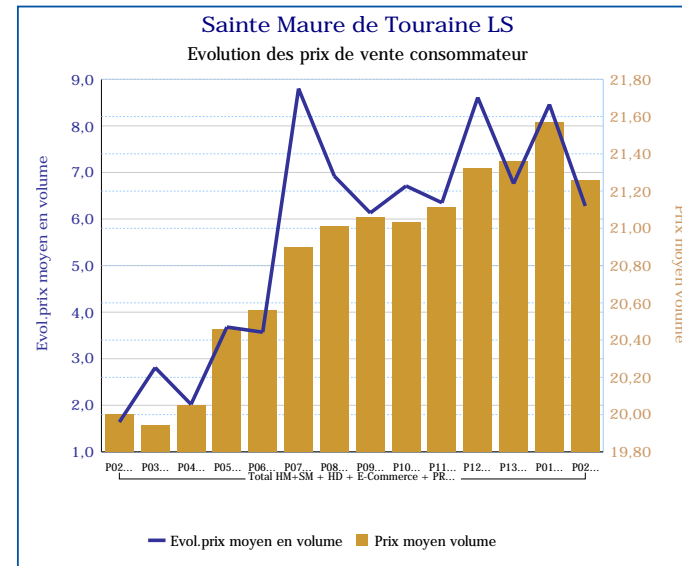
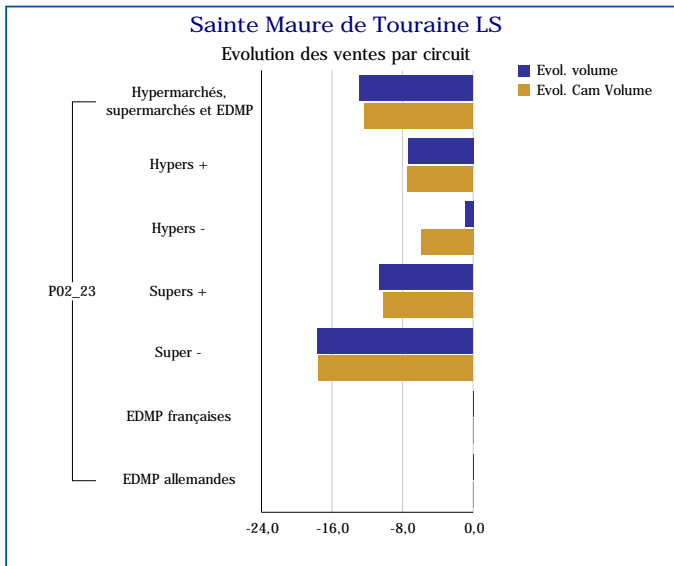
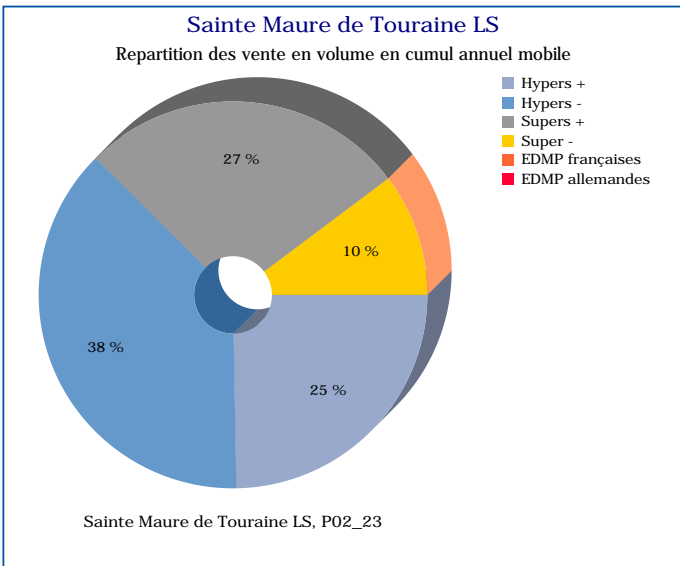
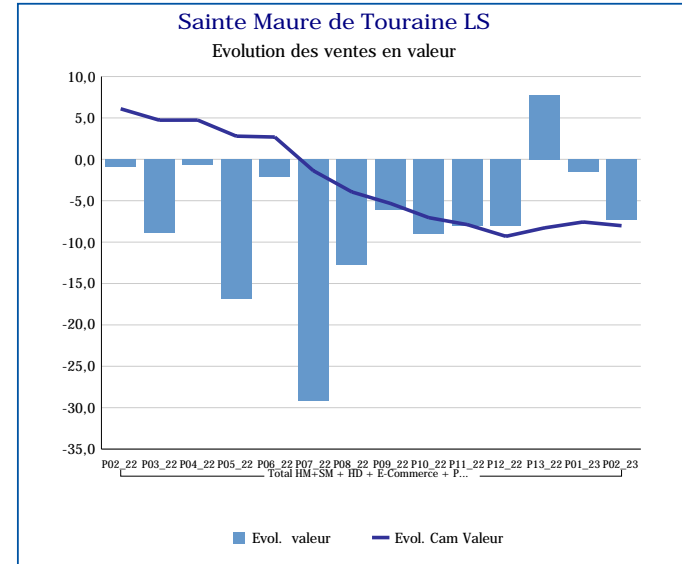
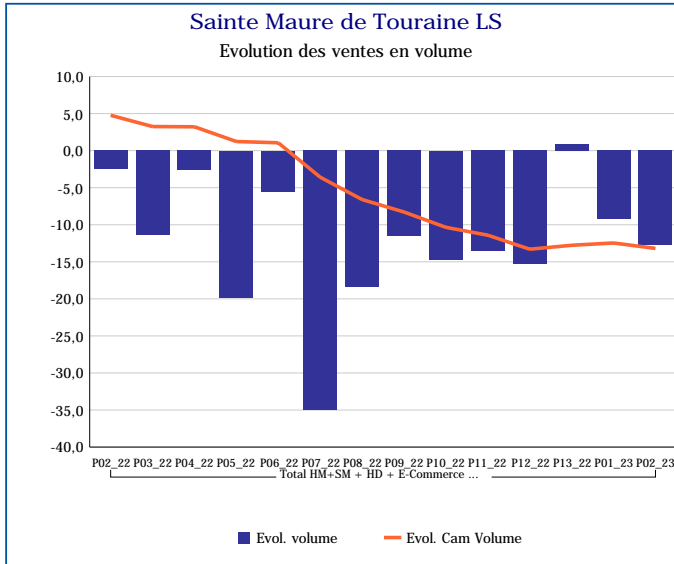
Pour en savoir plus : [Glossaire](#)

Rocamadour LS	
Total HM+SM + HD + E-Commerce + PROXI	
P02_23	
Ventes en tonnes	45
Evol. volume	0,7 %
CAM volume (tonnes)	647
Evol. Cam Volume	-9,4 %
Ventes valeur (k€)	1 315
Evol. valeur	8,8 %
CAM Valeur (K€)	18 242
Evol. Cam Valeur	-4,0 %
Prix moyen volume	29,25
Evol.prix moyen en volume	8,0 %
CAM Prix	28,20
Evol. CAM Prix	6,0 %



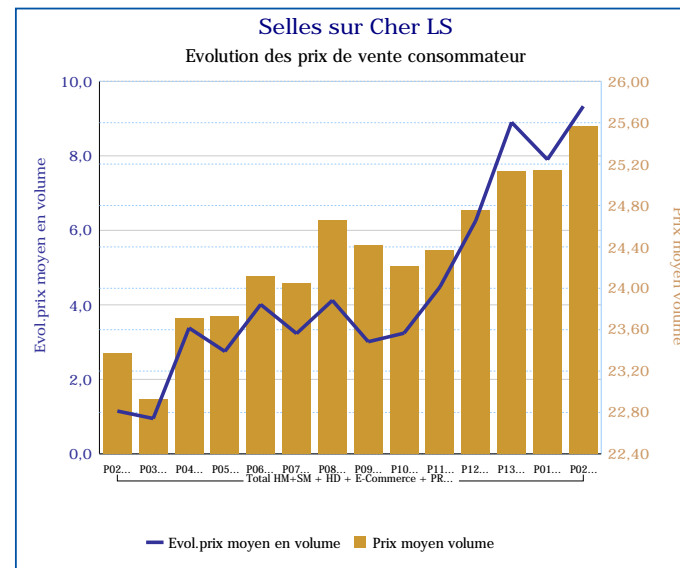
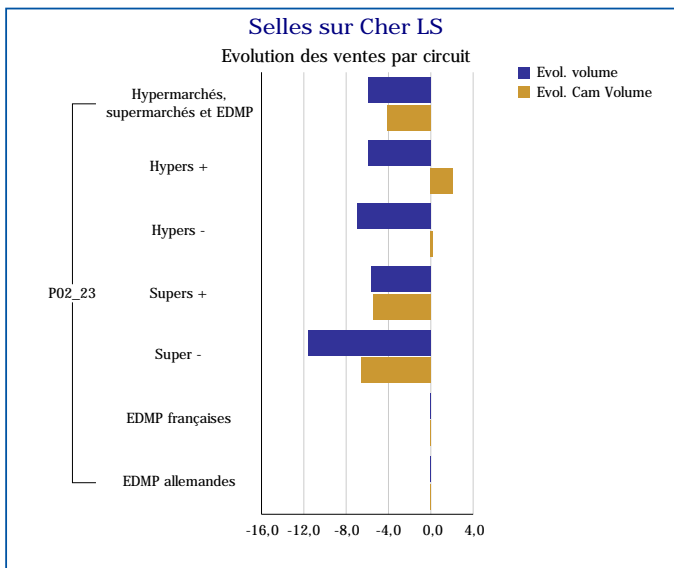
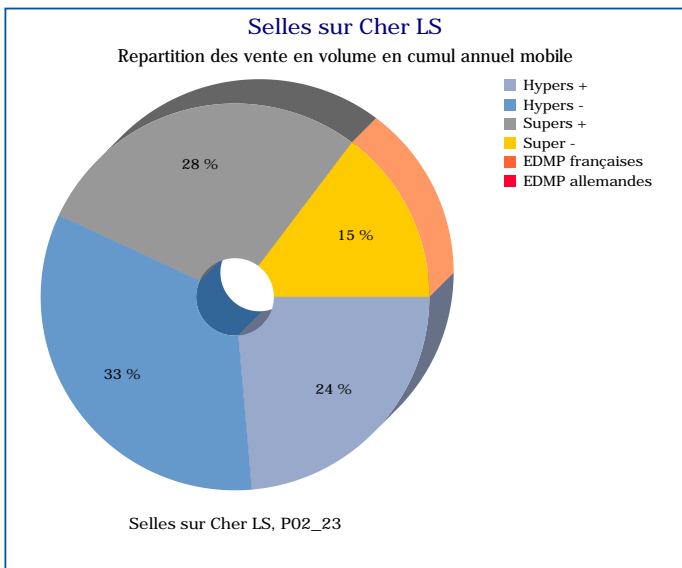
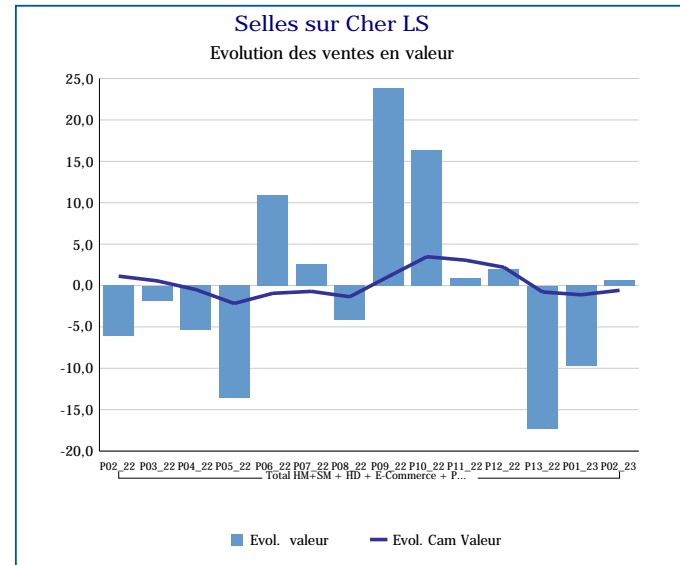
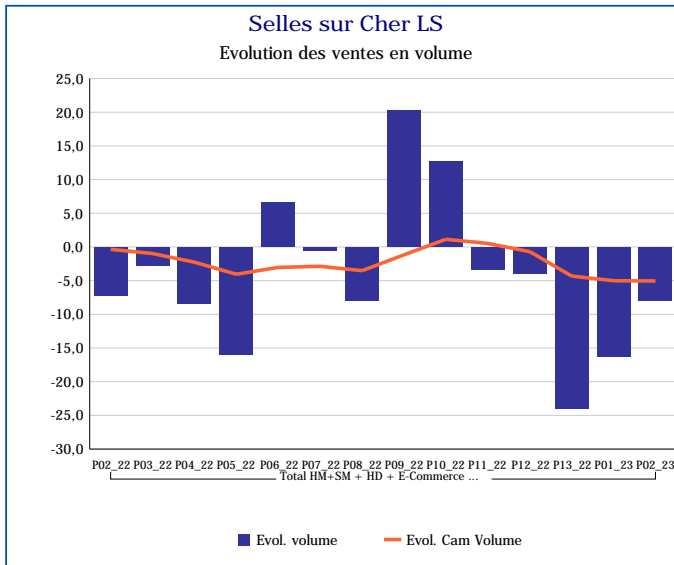
Pour en savoir plus : [Glossaire](#)

Sainte Maure de Touraine LS	
Total HM+SM + HD + E-Commerce + PROXI	
P02_23	
Ventes en tonnes	56
Evol. volume	-12,8 %
CAM volume (tonnes)	809
Evol. Cam Volume	-13,2 %
Ventes valeur (k€)	1 192
Evol. valeur	-7,3 %
CAM Valeur (K€)	16 899
Evol. Cam Valeur	-8,0 %
Prix moyen volume	21,26
Evol.prix moyen en volume	6,3 %
CAM Prix	20,89
Evol. CAM Prix	6,0 %



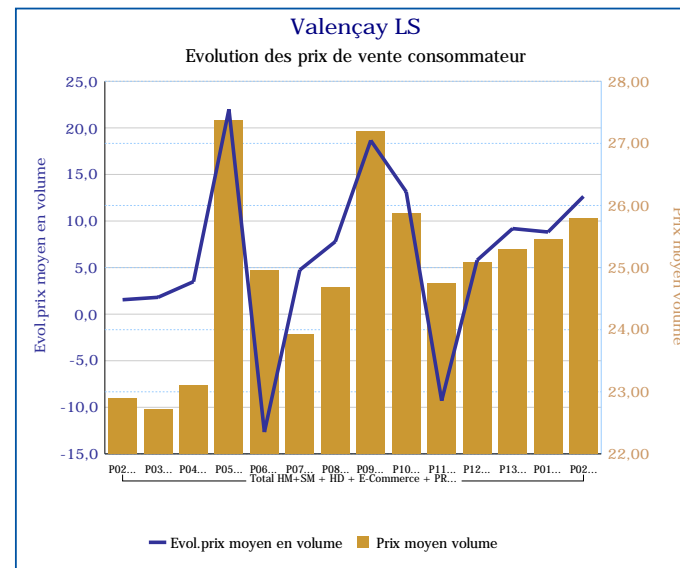
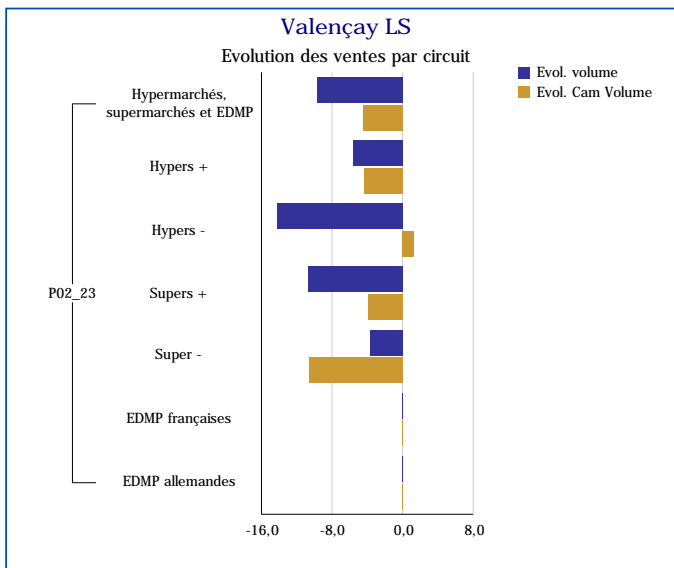
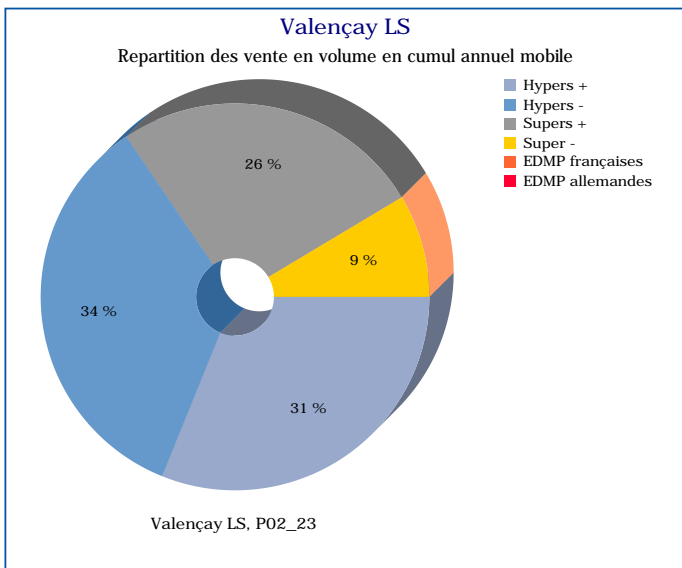
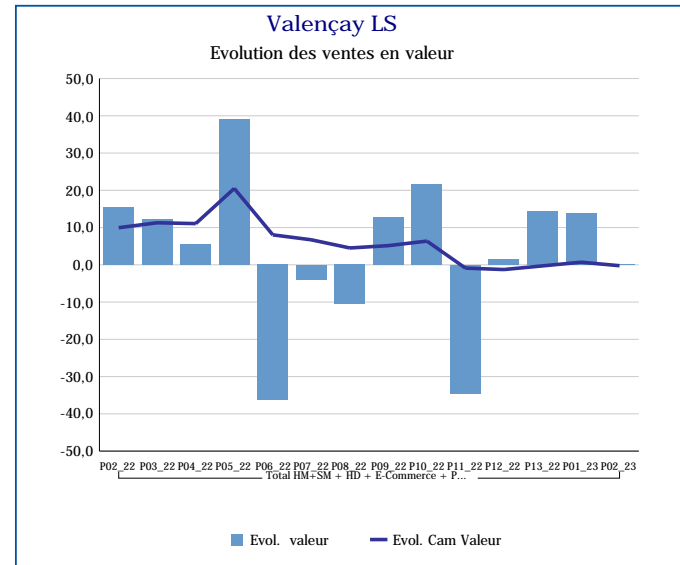
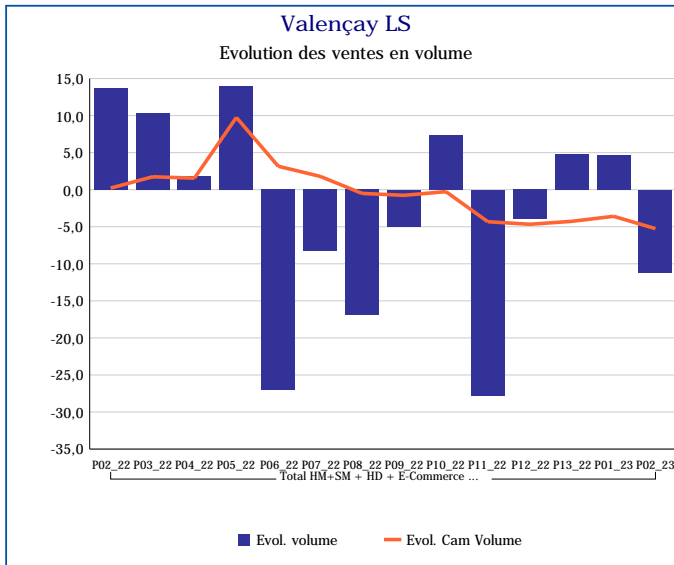
Pour en savoir plus : [Glossaire](#)

Selles sur Cher LS	
Total HM+SM + HD + E-Commerce + PROXI	
P02_23	
Ventes en tonnes	41
Evol. volume	-7,9 %
CAM volume (tonnes)	557
Evol. Cam Volume	-5,0 %
Ventes valeur (k€)	1 036
Evol. valeur	0,7 %
CAM Valeur (K€)	13 558
Evol. Cam Valeur	-0,6 %
Prix moyen volume	25,56
Evol.prix moyen en volume	9,3 %
CAM Prix	24,34
Evol. CAM Prix	4,7 %



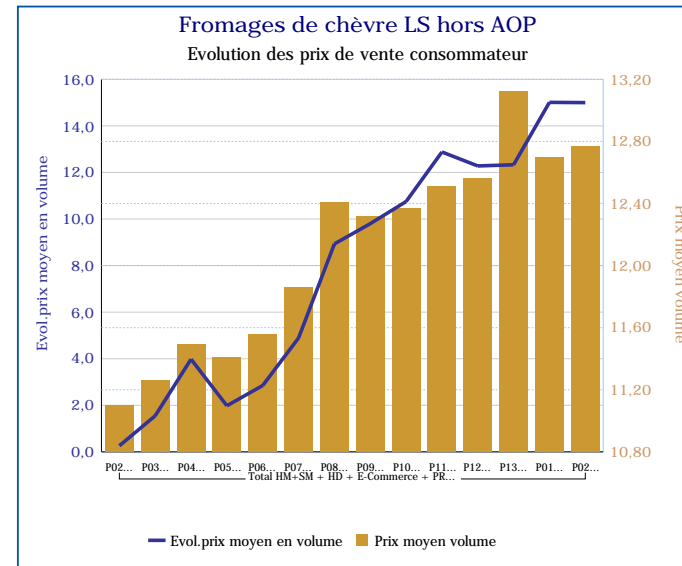
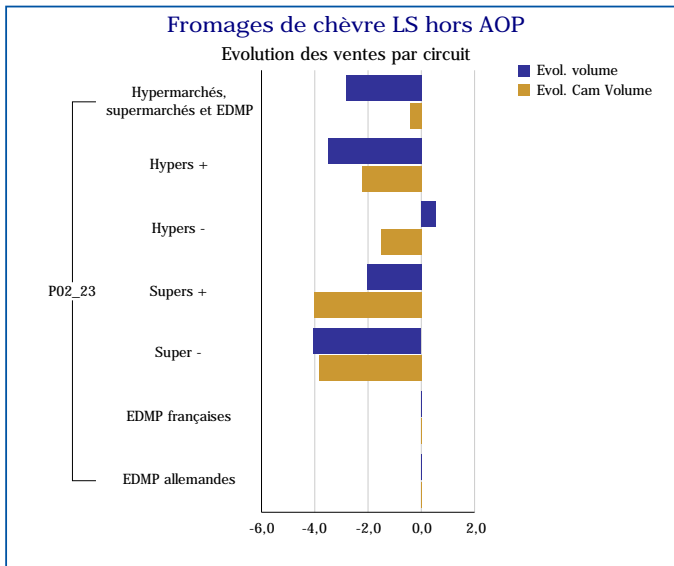
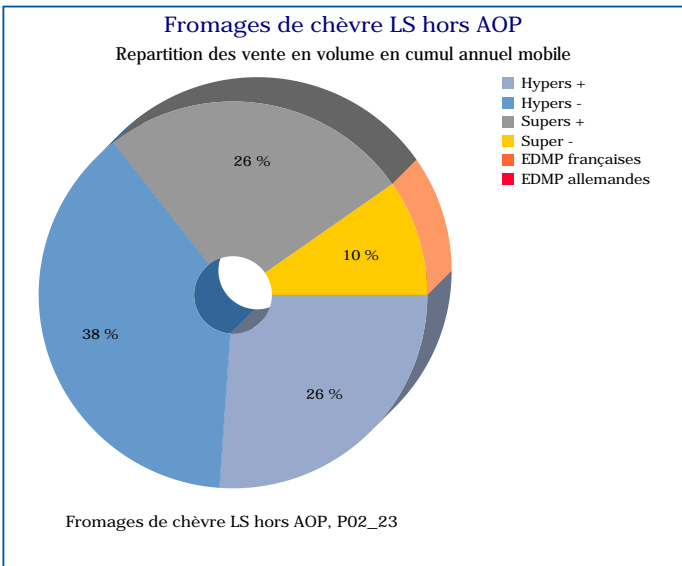
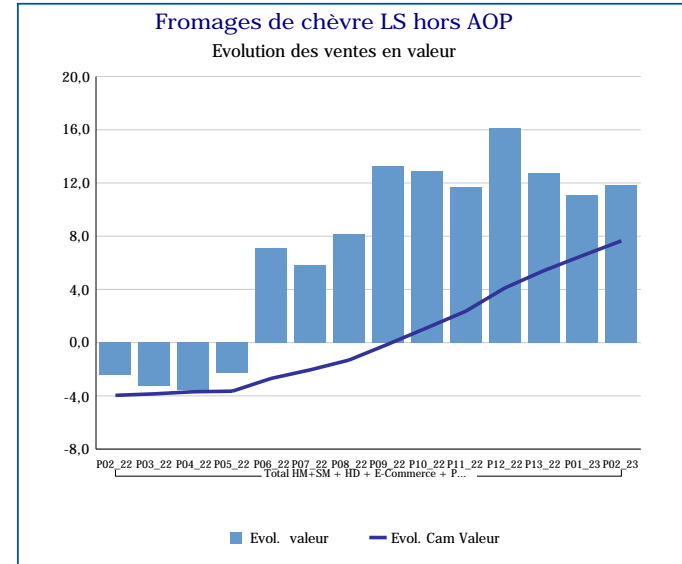
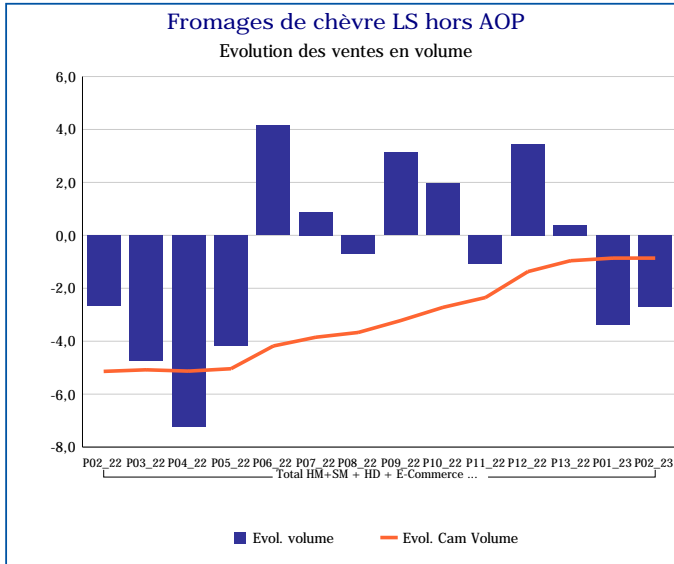
Pour en savoir plus : [Glossaire](#)

Valençay LS	
Total HM+SM + HD + E-Commerce + PROXI	
P02_23	
Ventes en tonnes	7
Evol. volume	-11,2 %
CAM volume (tonnes)	97
Evol. Cam Volume	-5,2 %
Ventes valeur (k€)	171
Evol. valeur	0,1 %
CAM Valeur (K€)	2 432
Evol. Cam Valeur	-0,2 %
Prix moyen volume	25,80
Evol.prix moyen en volume	12,6 %
CAM Prix	25,12
Evol. CAM Prix	5,3 %



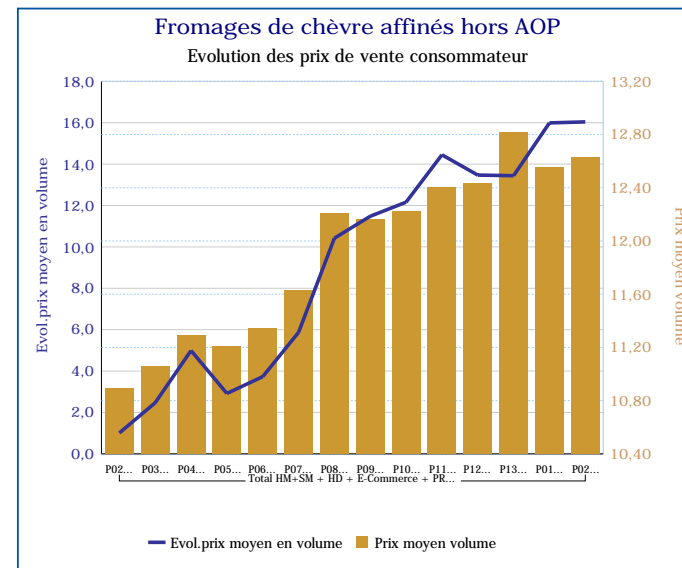
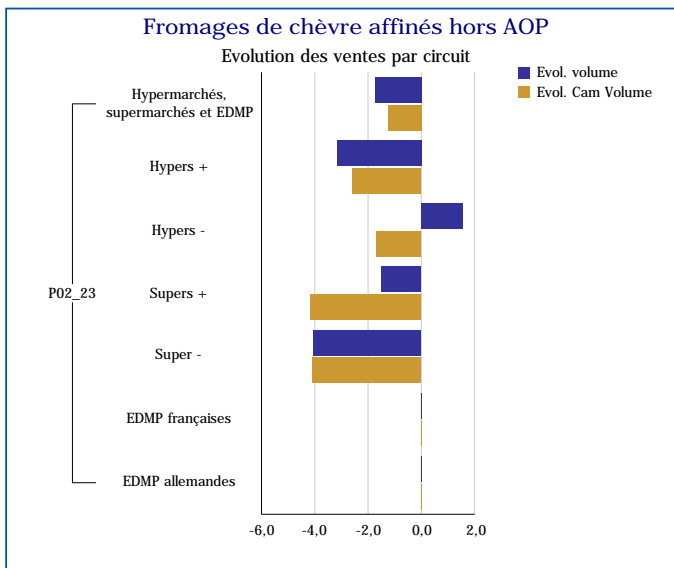
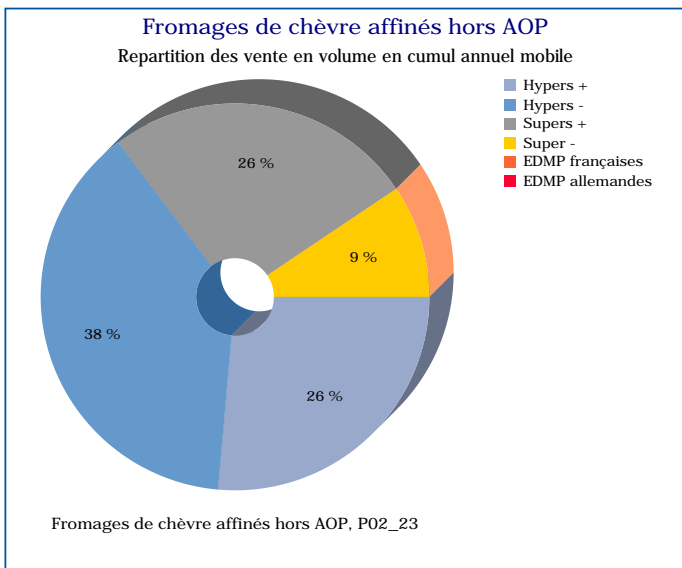
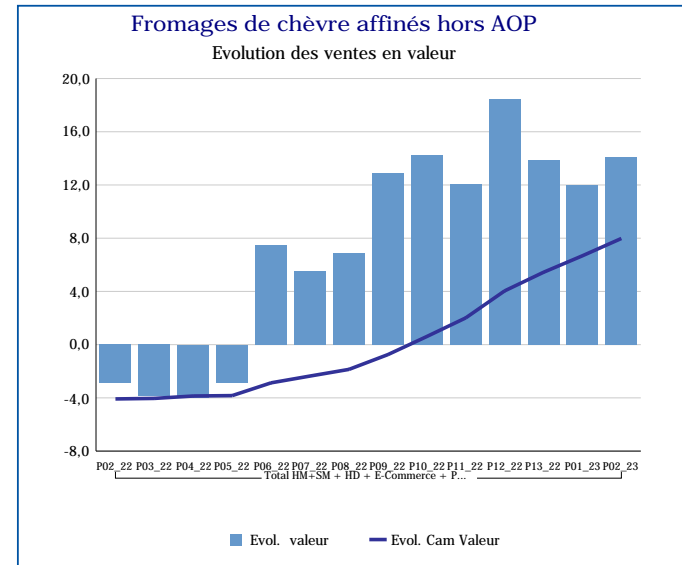
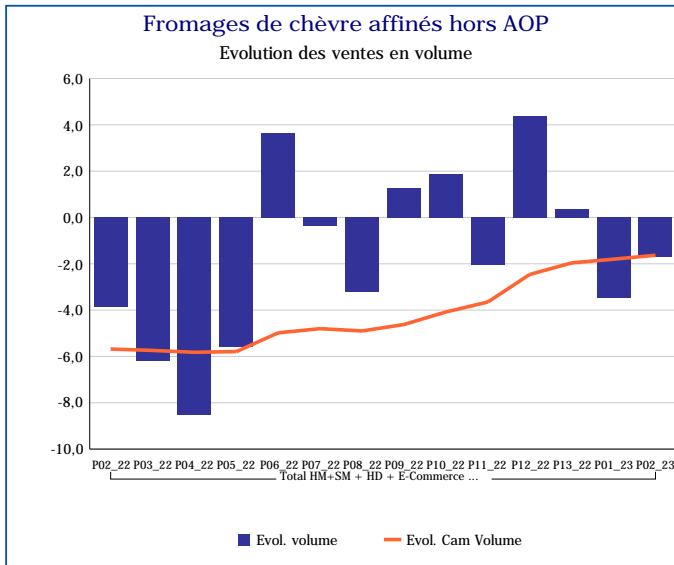
Pour en savoir plus : [Glossaire](#)

Fromages de chèvre LS hors AOP	
Total HM+SM + HD + E-Commerce + PROXI	
P02_23	
Ventes en tonnes	3 532
Evol. volume	-2,7 %
CAM volume (tonnes)	46 922
Evol. Cam Volume	-0,9 %
Ventes valeur (k€)	45 088
Evol. valeur	11,9 %
CAM Valeur (K€)	571 116
Evol. Cam Valeur	7,6 %
Prix moyen volume	12,77
Evol.prix moyen en volume	15,0 %
CAM Prix	12,17
Evol. CAM Prix	8,6 %



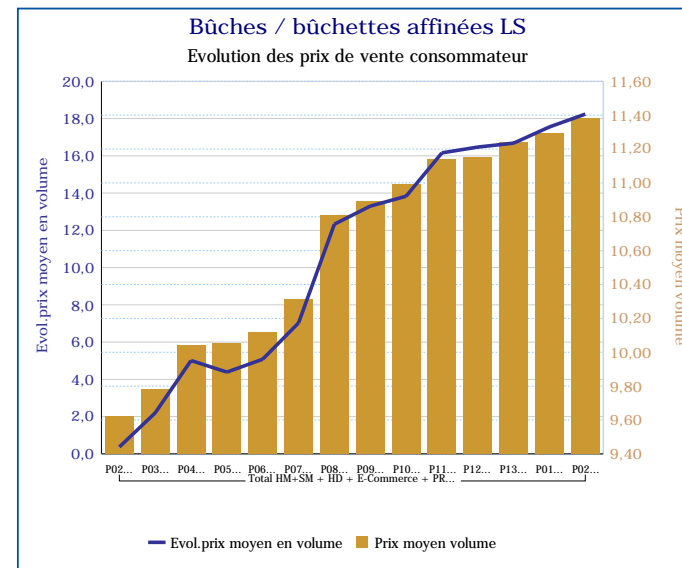
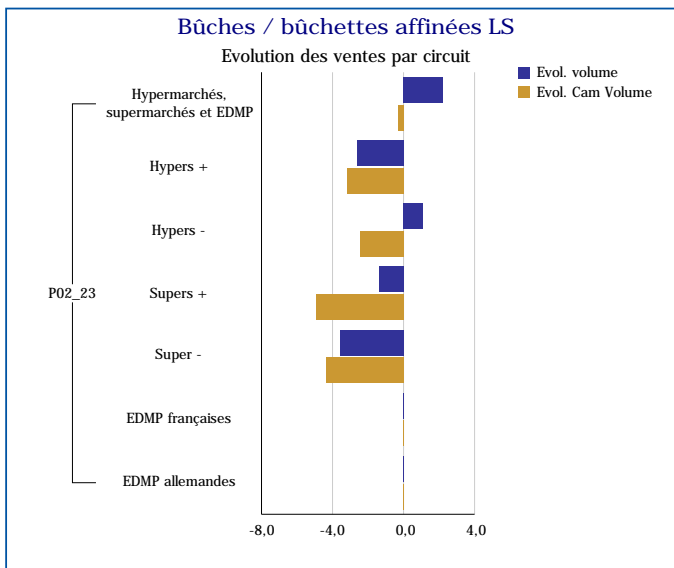
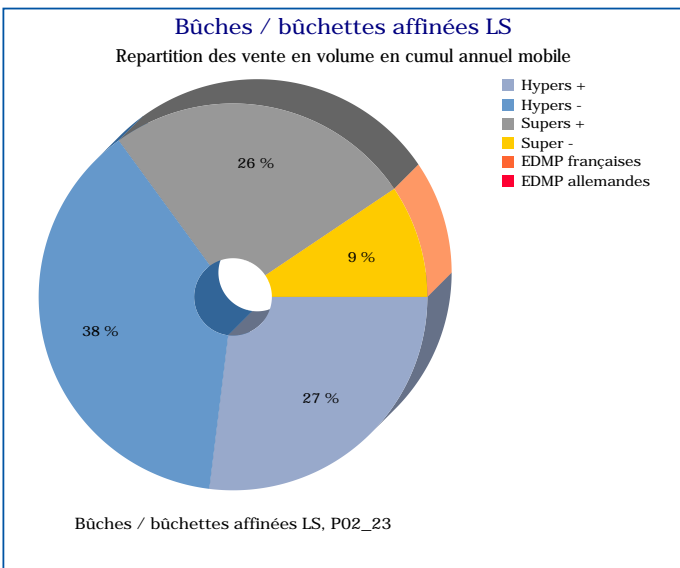
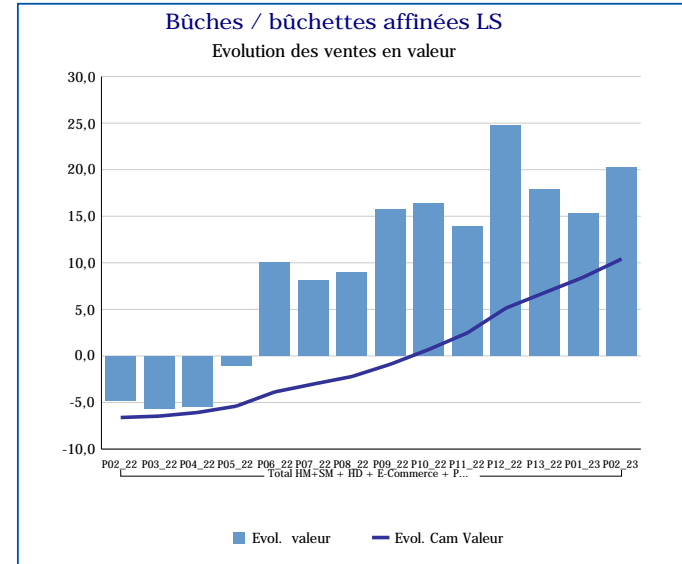
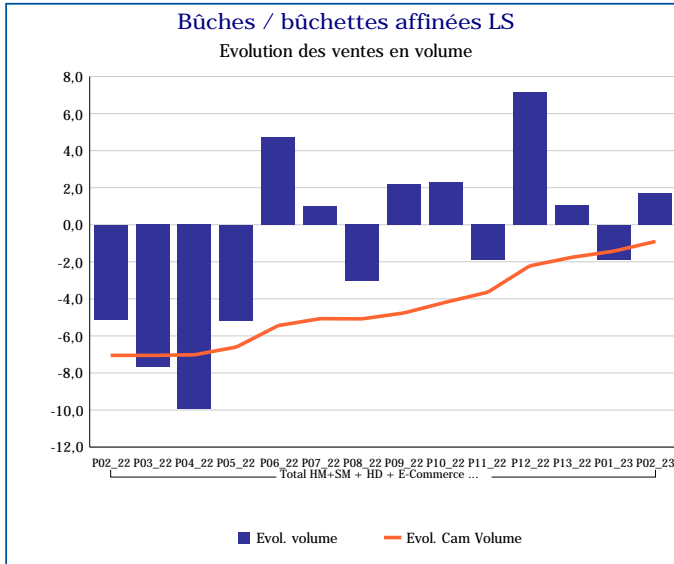
Pour en savoir plus : [Glossaire](#)

Fromages de chèvre affinés hors AOP	
Total HM+SM + HD + E-Commerce + PROXI	
P02_23	
Ventes en tonnes	3 013
Evol. volume	-1,7 %
CAM volume (tonnes)	39 674
Evol. Cam Volume	-1,6 %
Ventes valeur (k€)	38 068
Evol. valeur	14,1 %
CAM Valeur (K€)	475 650
Evol. Cam Valeur	8,0 %
Prix moyen volume	12,63
Evol.prix moyen en volume	16,0 %
CAM Prix	11,99
Evol. CAM Prix	9,8 %



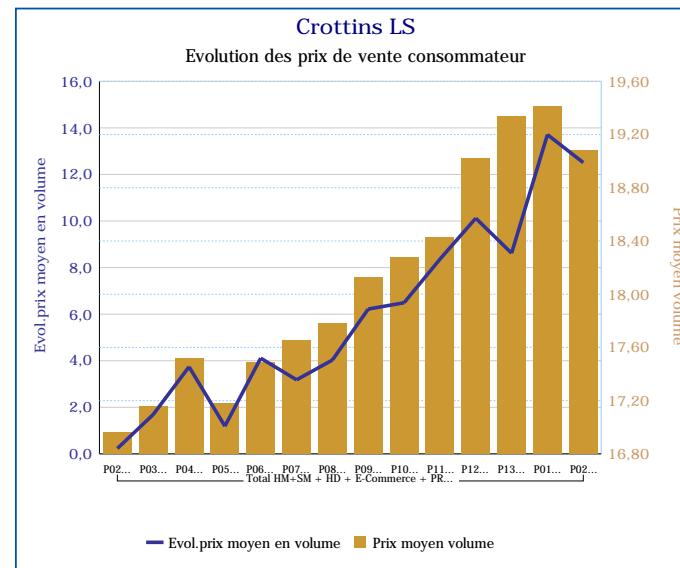
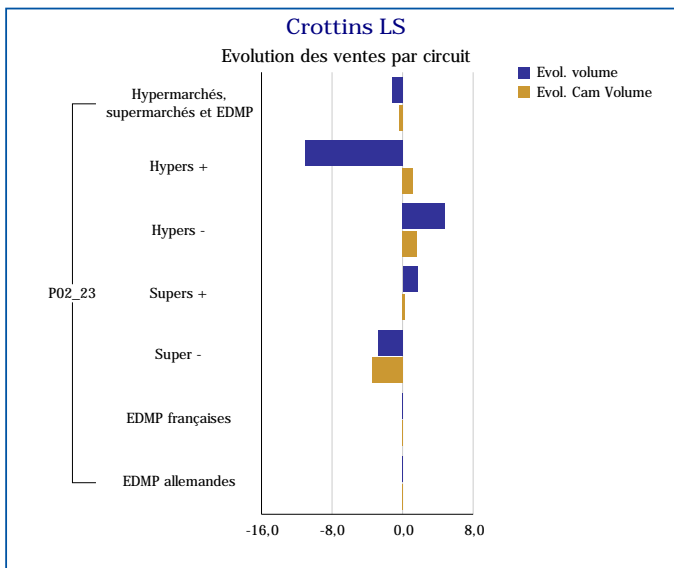
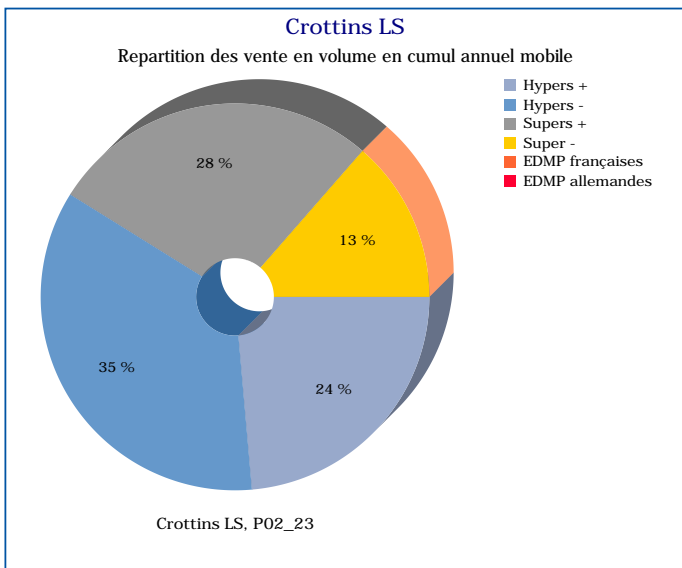
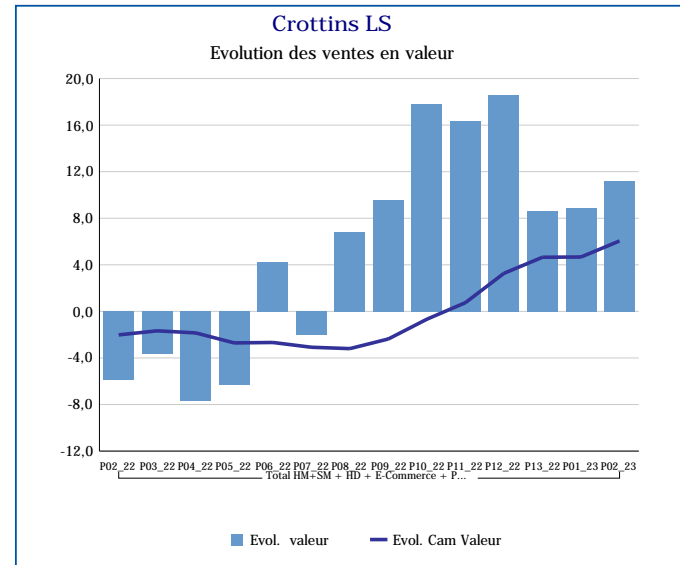
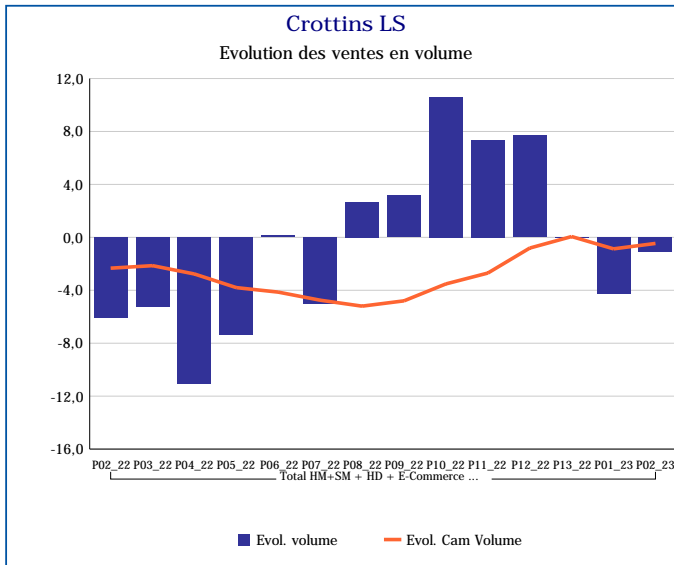
Pour en savoir plus : [Glossaire](#)

Bûches / bûchettes affinées LS	
Total HM+SM + HD + E-Commerce + PROXI	
P02_23	
Ventes en tonnes	2 404
Evol. volume	1,7 %
CAM volume (tonnes)	30 730
Evol. Cam Volume	-0,9 %
Ventes valeur (k€)	27 344
Evol. valeur	20,3 %
CAM Valeur (K€)	328 985
Evol. Cam Valeur	10,4 %
Prix moyen volume	11,38
Evol.prix moyen en volume	18,2 %
CAM Prix	10,71
Evol. CAM Prix	11,4 %



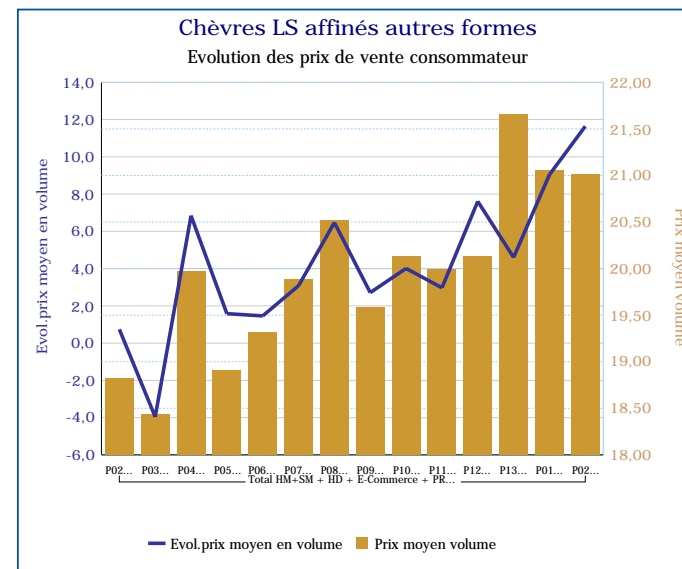
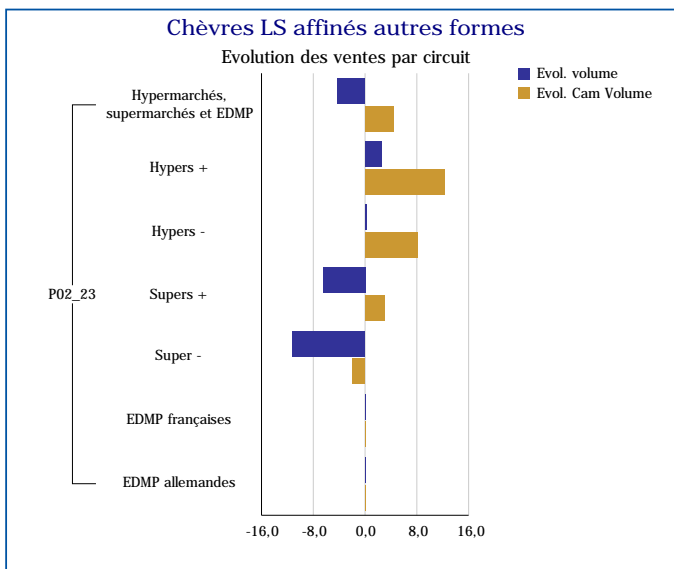
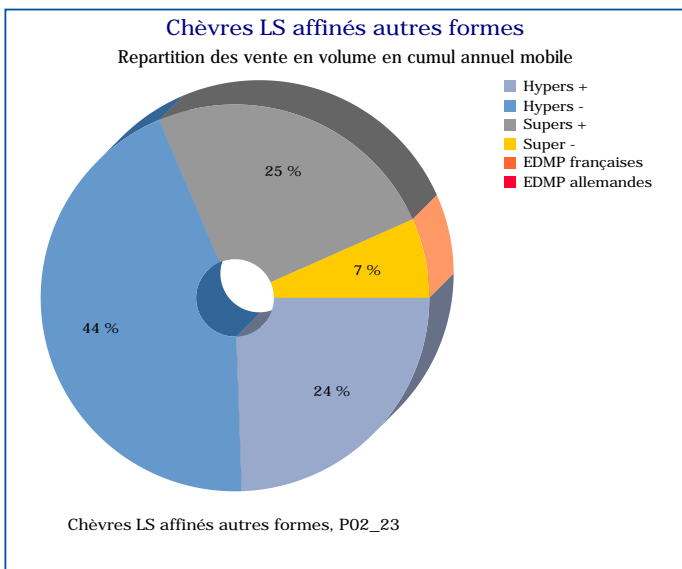
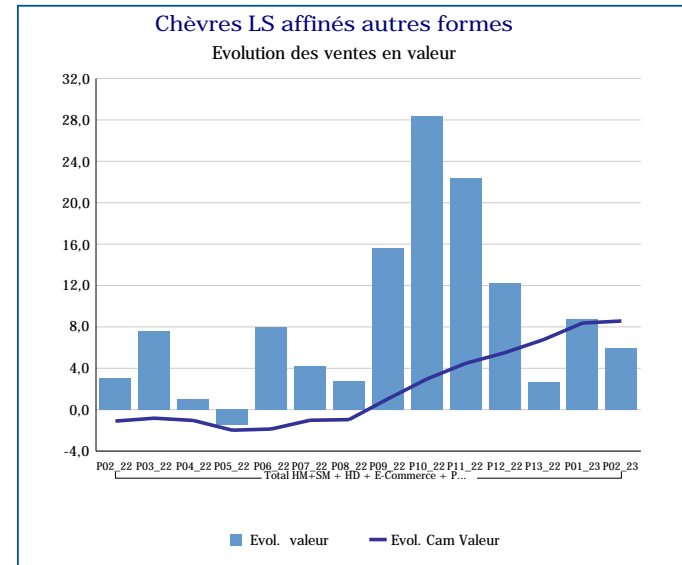
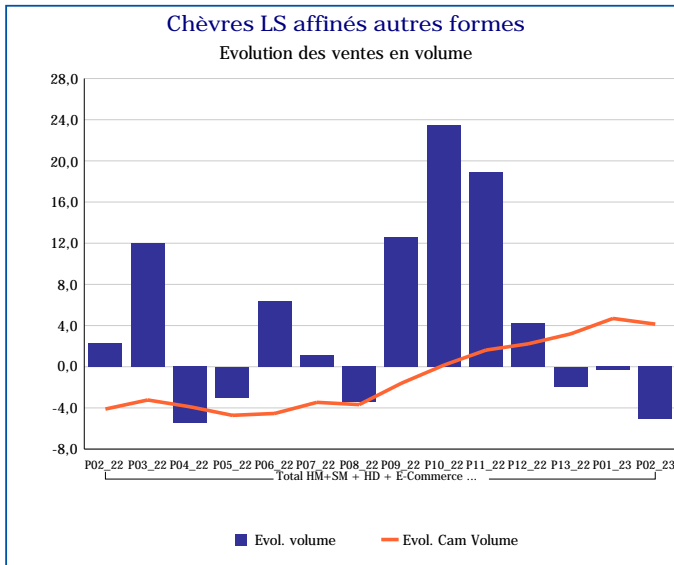
Pour en savoir plus : [Glossaire](#)

Crottins LS	
Total HM+SM + HD + E-Commerce + PROXI	
P02_23	
Ventes en tonnes	157
Evol. volume	-1,1 %
CAM volume (tonnes)	2 038
Evol. Cam Volume	-0,5 %
Ventes valeur (k€)	2 999
Evol. valeur	11,2 %
CAM Valeur (K€)	37 090
Evol. Cam Valeur	6,0 %
Prix moyen volume	19,08
Evol.prix moyen en volume	12,5 %
CAM Prix	18,20
Evol. CAM Prix	6,5 %



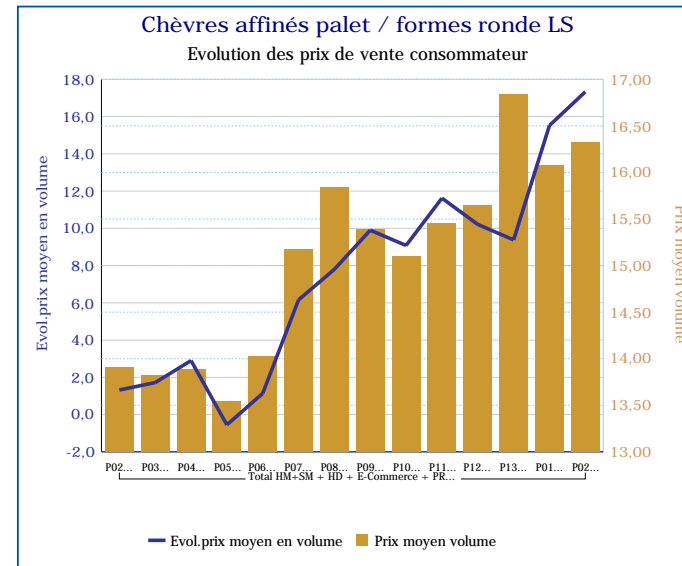
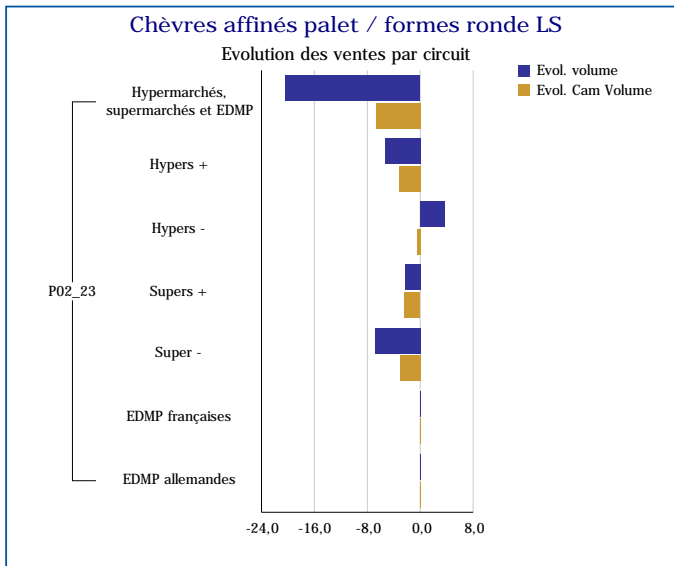
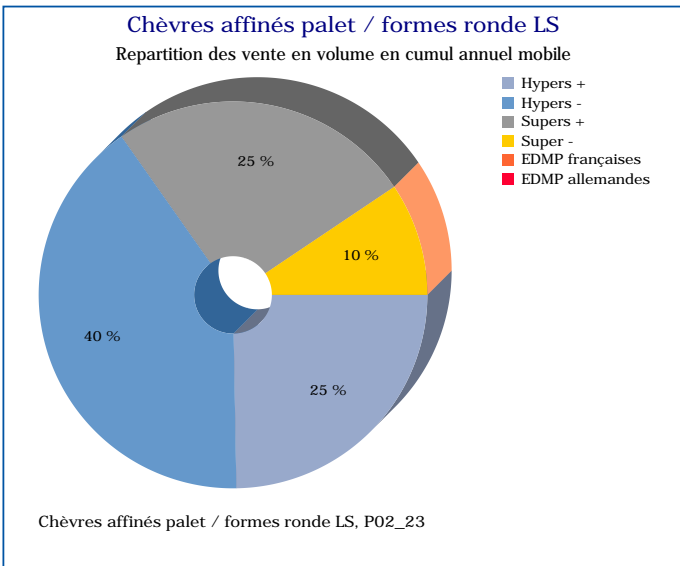
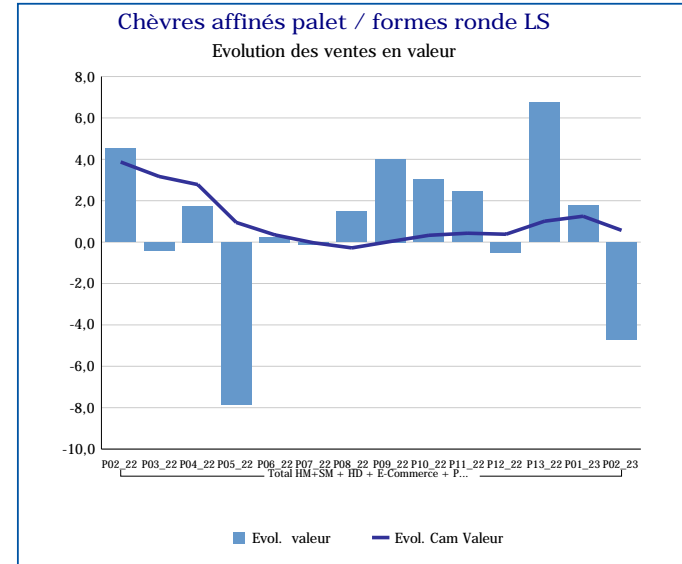
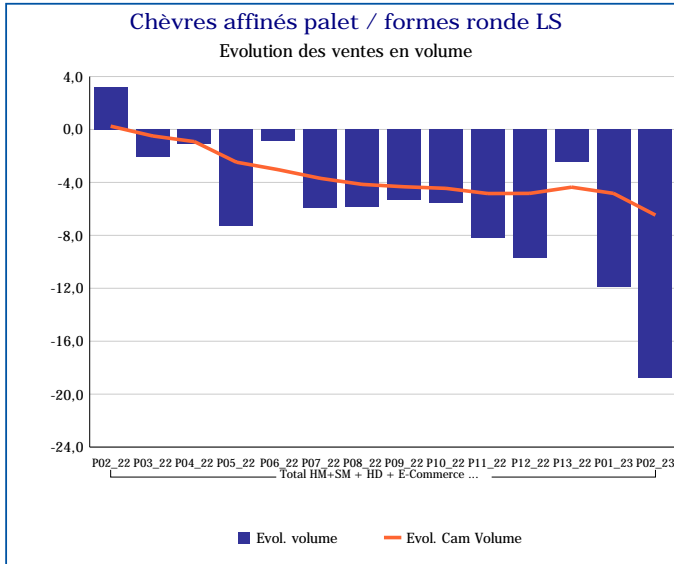
Pour en savoir plus : [Glossaire](#)

Chèvres LS affinés autres formes	
Total HM+SM + HD + E-Commerce + PROXI	
P02_23	
Ventes en tonnes	72
Evol. volume	-5,1 %
CAM volume (tonnes)	1 081
Evol. Cam Volume	4,1 %
Ventes valeur (k€)	1 521
Evol. valeur	6,0 %
CAM Valeur (K€)	21 622
Evol. Cam Valeur	8,6 %
Prix moyen volume	21,01
Evol.prix moyen en volume	11,6 %
CAM Prix	20,00
Evol. CAM Prix	4,2 %



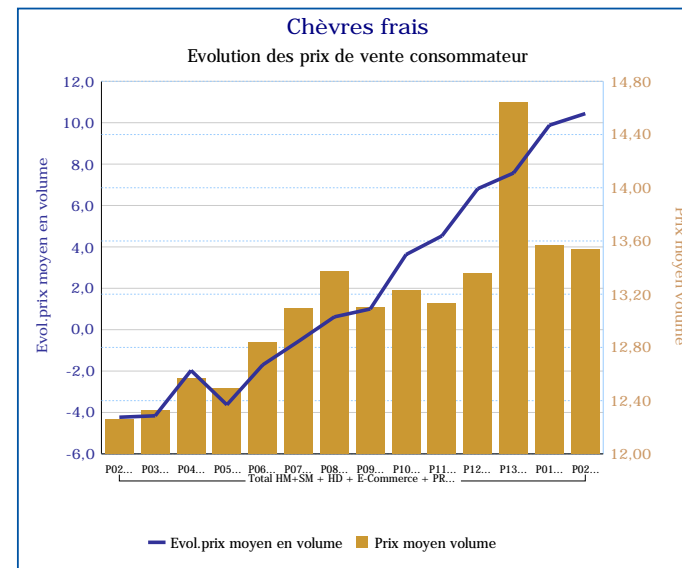
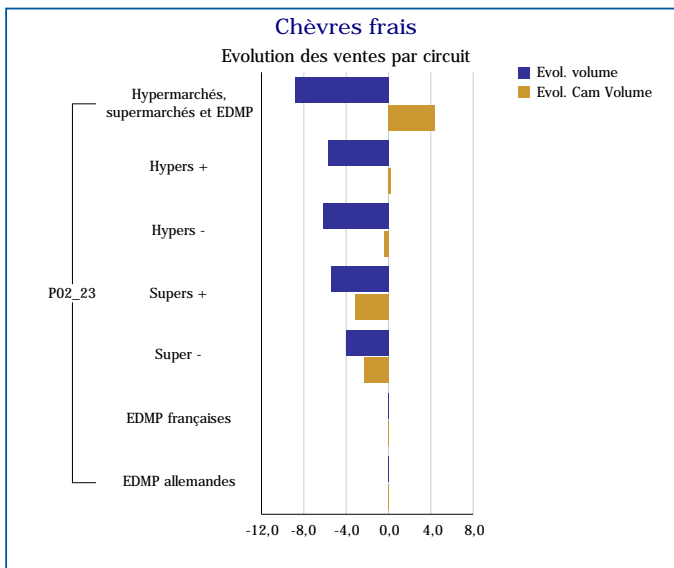
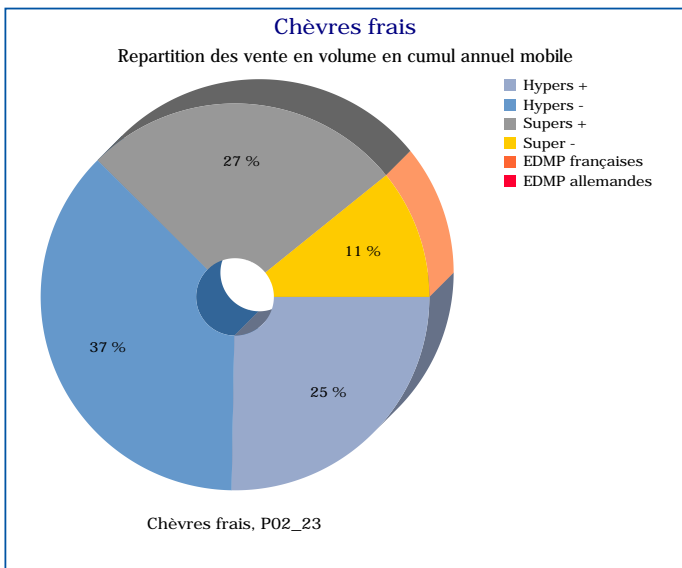
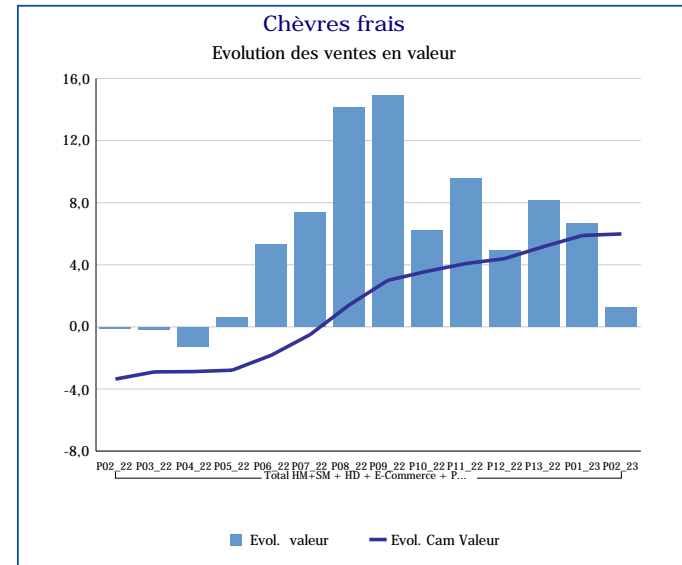
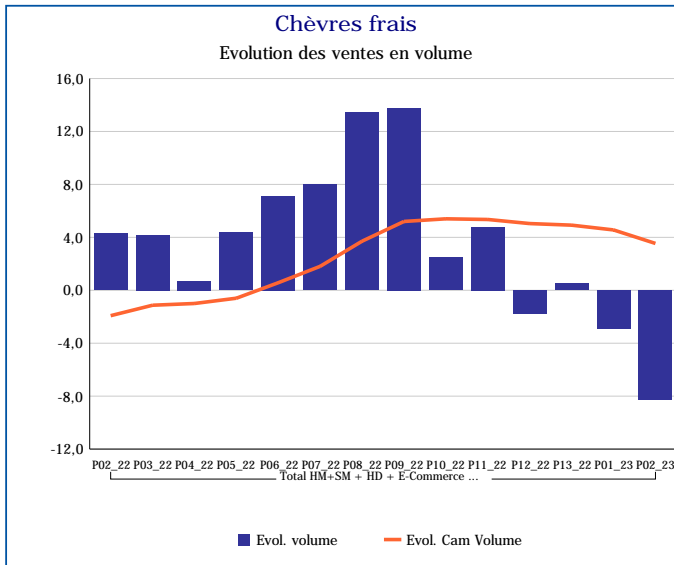
Pour en savoir plus : [Glossaire](#)

Chèvres affinés palet / formes ronde LS	
Total HM+SM + HD + E-Commerce + PROXI	
P02_23	
Ventes en tonnes	377
Evol. volume	-18,8 %
CAM volume (tonnes)	5 785
Evol. Cam Volume	-6,5 %
Ventes valeur (k€)	6 158
Evol. valeur	-4,7 %
CAM Valeur (K€)	87 286
Evol. Cam Valeur	0,6 %
Prix moyen volume	16,32
Evol.prix moyen en volume	17,3 %
CAM Prix	15,09
Evol. CAM Prix	7,5 %



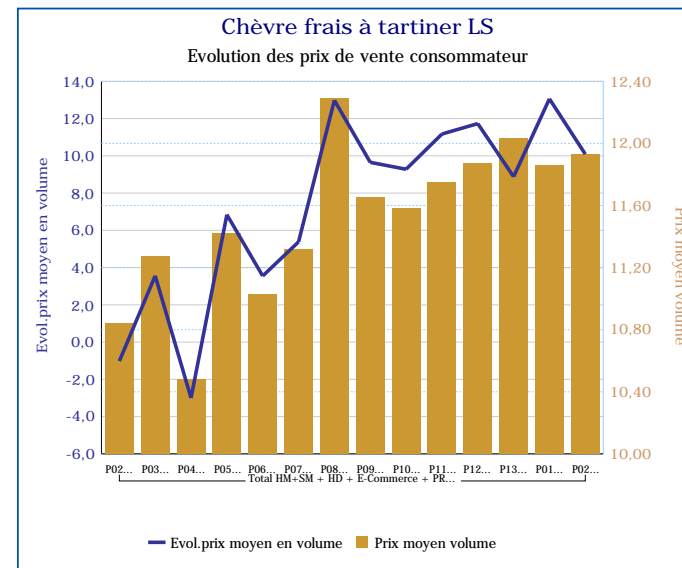
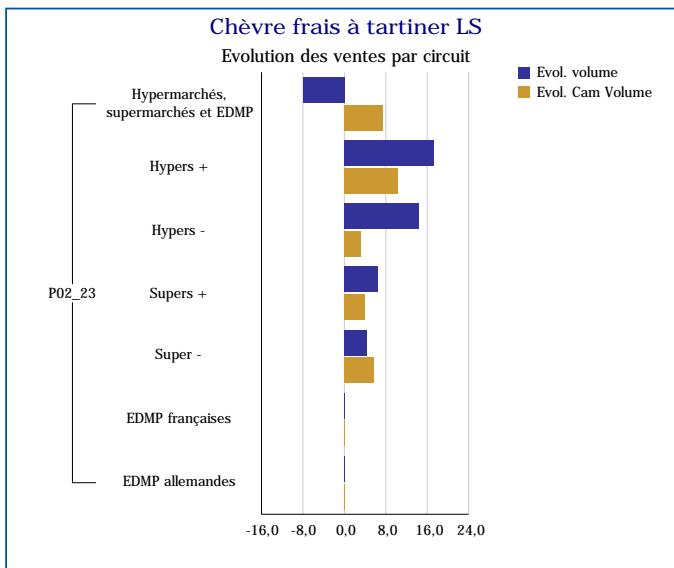
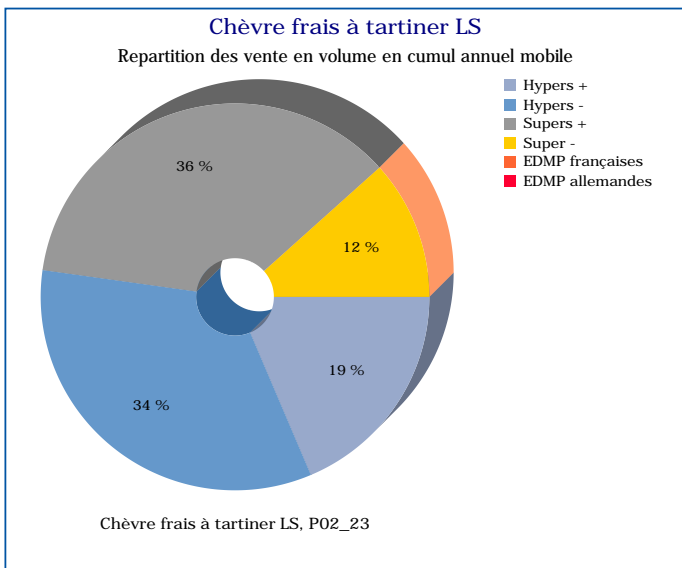
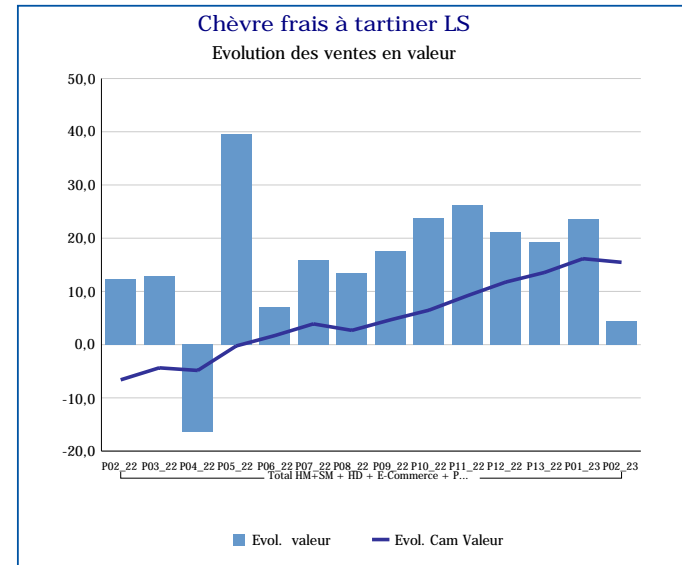
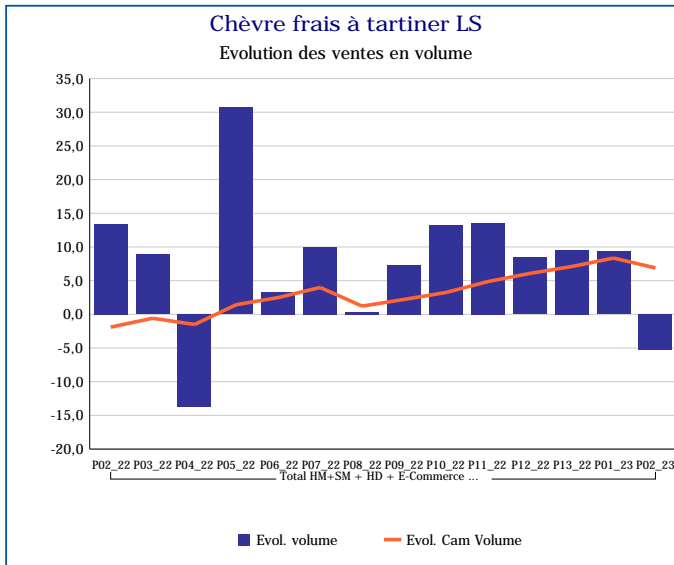
Pour en savoir plus : [Glossaire](#)

Chèvres frais	
Total HM+SM + HD + E-Commerce + PROXI	
P02_23	
Ventes en tonnes	518
Evol. volume	-8,3 %
CAM volume (tonnes)	7 249
Evol. Cam Volume	3,5 %
Ventes valeur (k€)	7 020
Evol. valeur	1,3 %
CAM Valeur (K€)	95 466
Evol. Cam Valeur	6,0 %
Prix moyen volume	13,54
Evol.prix moyen en volume	10,4 %
CAM Prix	13,17
Evol. CAM Prix	2,4 %



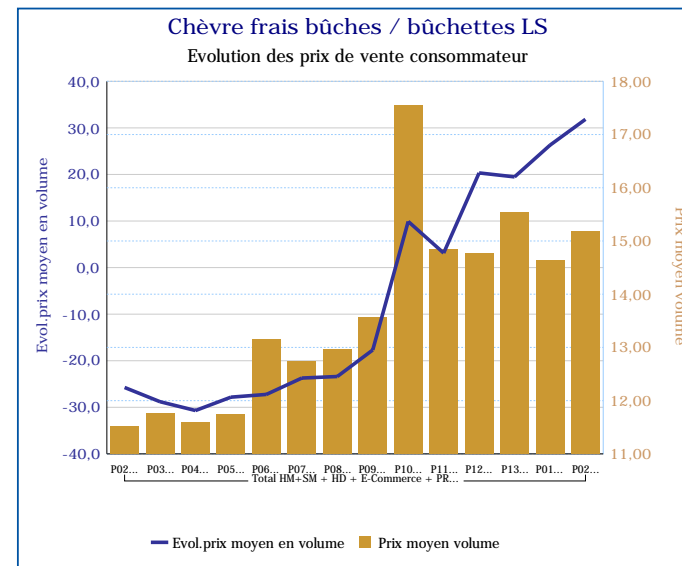
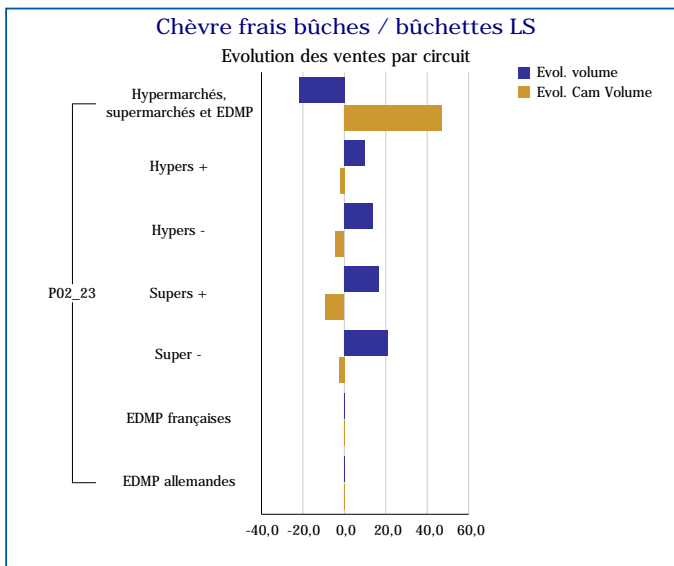
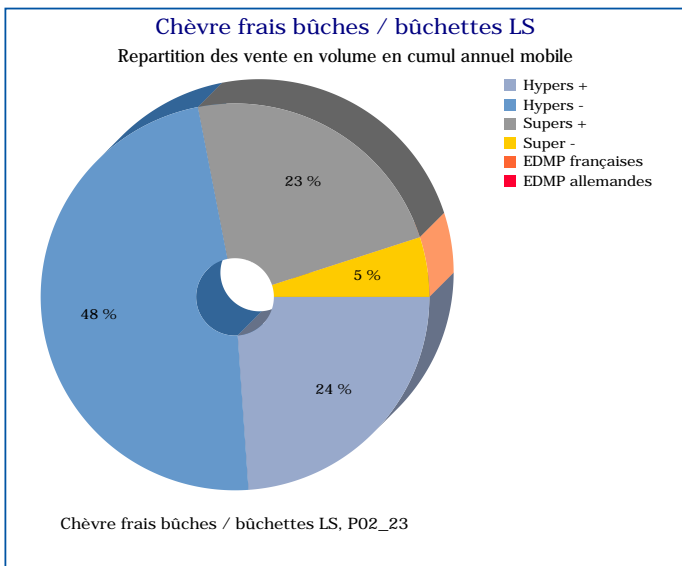
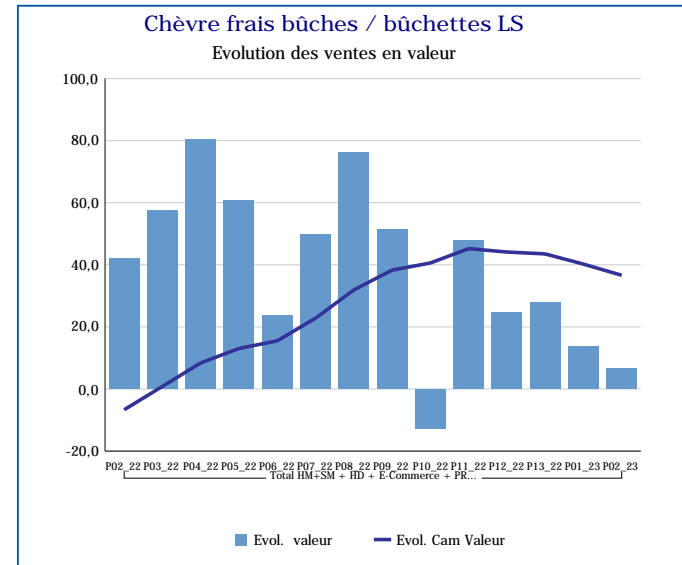
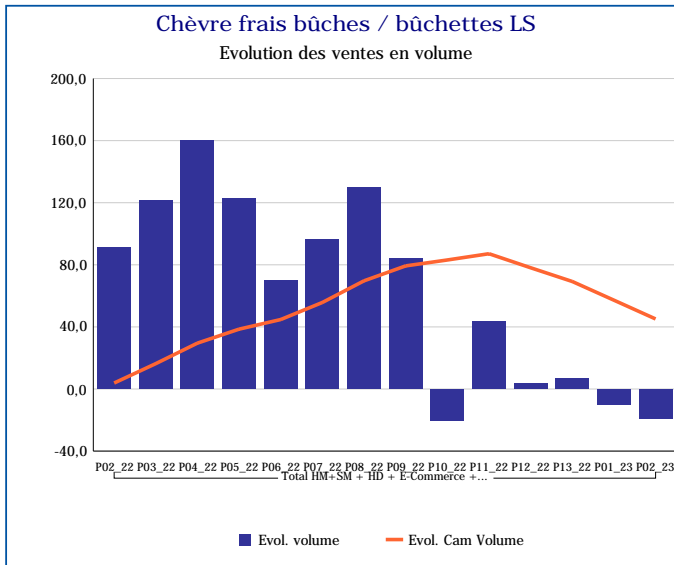
Pour en savoir plus : [Glossaire](#)

Chèvre frais à tartiner LS	
Total HM+SM + HD + E-Commerce + PROXI	
P02_23	
Ventes en tonnes	21
Evol. volume	-5,2 %
CAM volume (tonnes)	288
Evol. Cam Volume	6,9 %
Ventes valeur (k€)	247
Evol. valeur	4,4 %
CAM Valeur (K€)	3 338
Evol. Cam Valeur	15,5 %
Prix moyen volume	11,93
Evol.prix moyen en volume	10,1 %
CAM Prix	11,60
Evol. CAM Prix	8,0 %



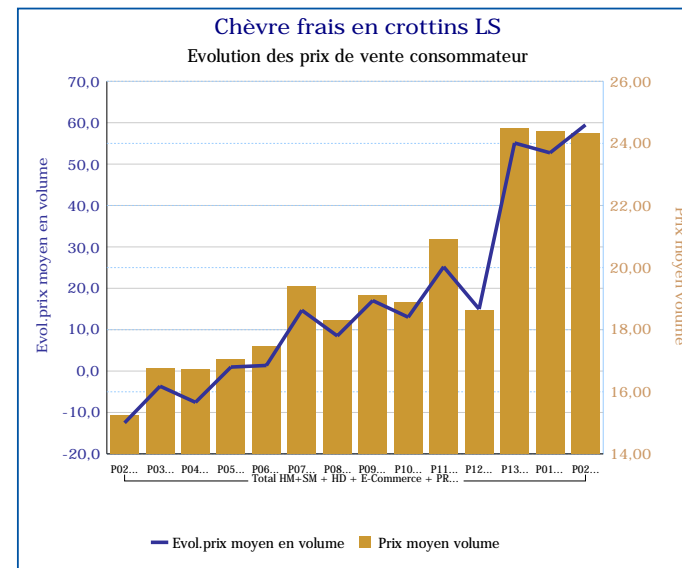
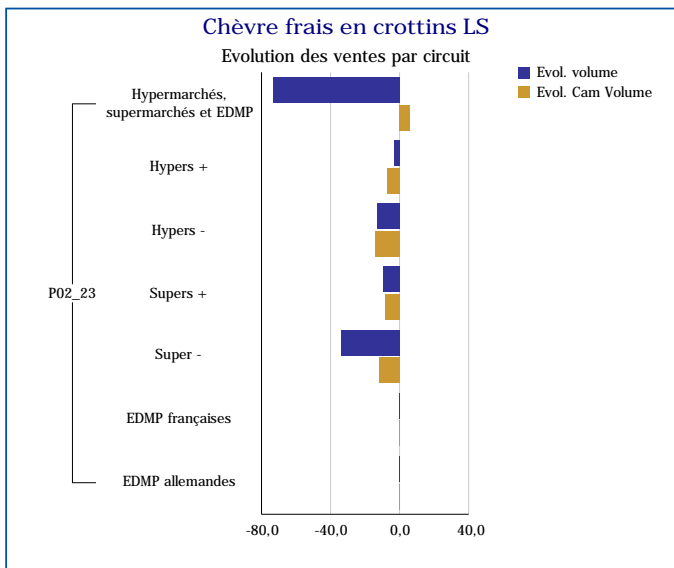
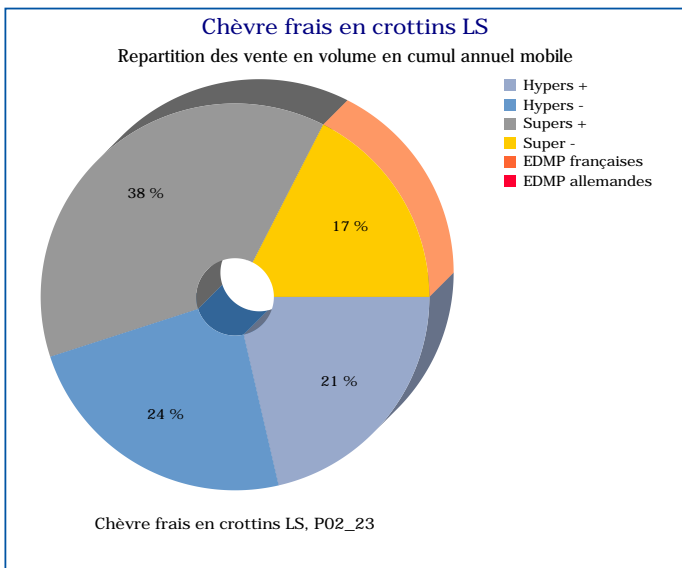
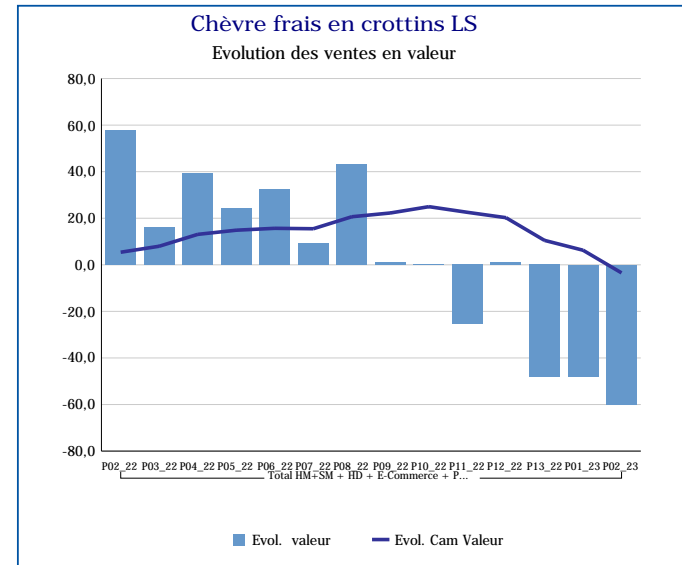
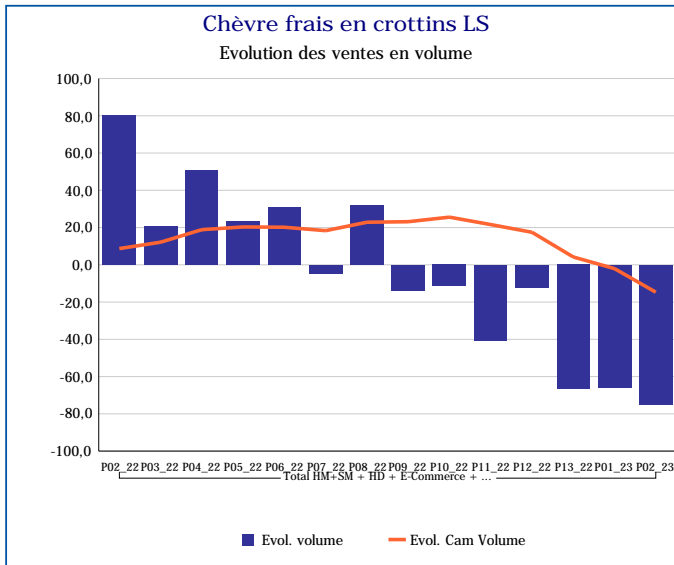
Pour en savoir plus : [Glossaire](#)

Chèvre frais bûches / bûchettes LS	
Total HM+SM + HD + E-Commerce + PROXI	
P02_23	
Ventes en tonnes	54
Evol. volume	-19,3 %
CAM volume (tonnes)	762
Evol. Cam Volume	45,1 %
Ventes valeur (k€)	825
Evol. valeur	6,4 %
CAM Valeur (K€)	10 348
Evol. Cam Valeur	36,6 %
Prix moyen volume	15,18
Evol.prix moyen en volume	31,8 %
CAM Prix	13,57
Evol. CAM Prix	-5,9 %



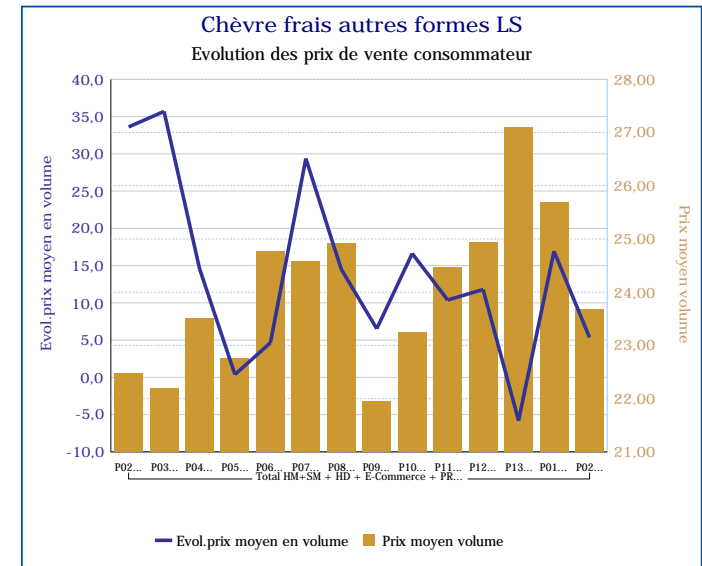
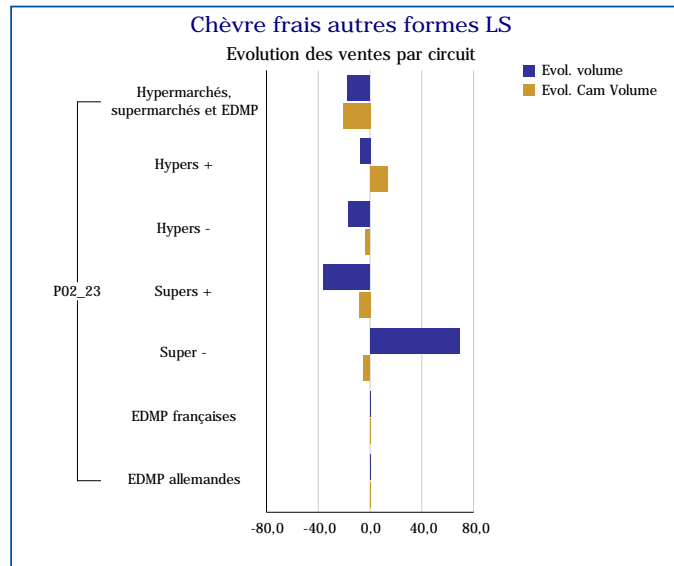
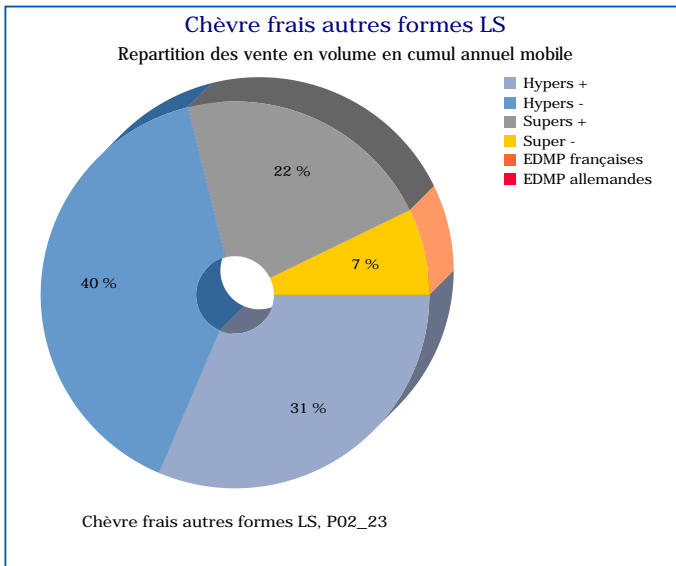
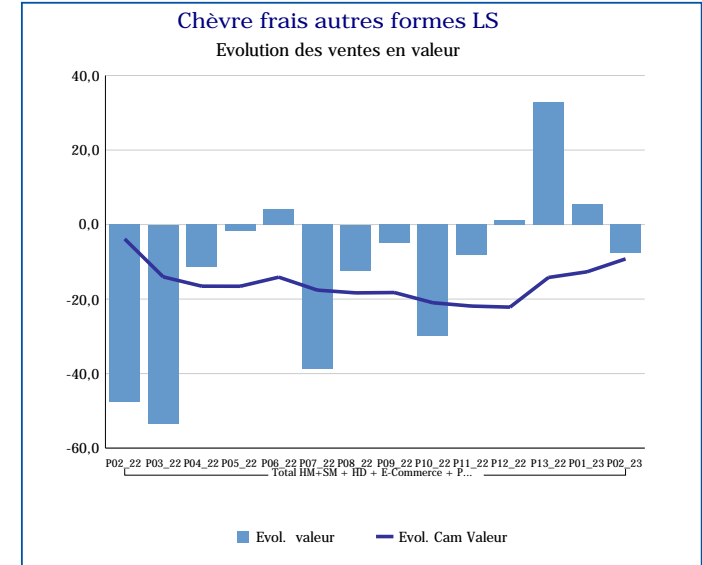
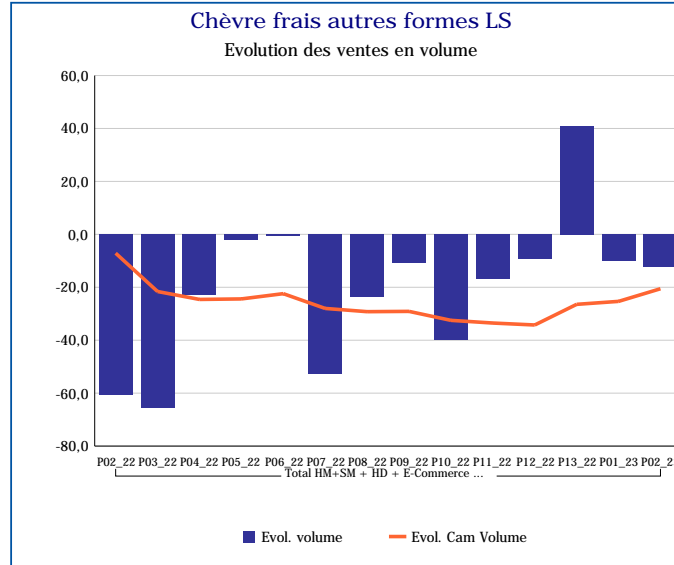
Pour en savoir plus : [Glossaire](#)

Chèvre frais en crottins LS	
Total HM+SM + HD + E-Commerce + PROXI	
P02_23	
Ventes en tonnes	1
Evol. volume	-74,8 %
CAM volume (tonnes)	42
Evol. Cam Volume	-14,7 %
Ventes valeur (k€)	32
Evol. valeur	-59,9 %
CAM Valeur (K€)	785
Evol. Cam Valeur	-3,5 %
Prix moyen volume	24,31
Evol.prix moyen en volume	59,5 %
CAM Prix	18,72
Evol. CAM Prix	13,2 %



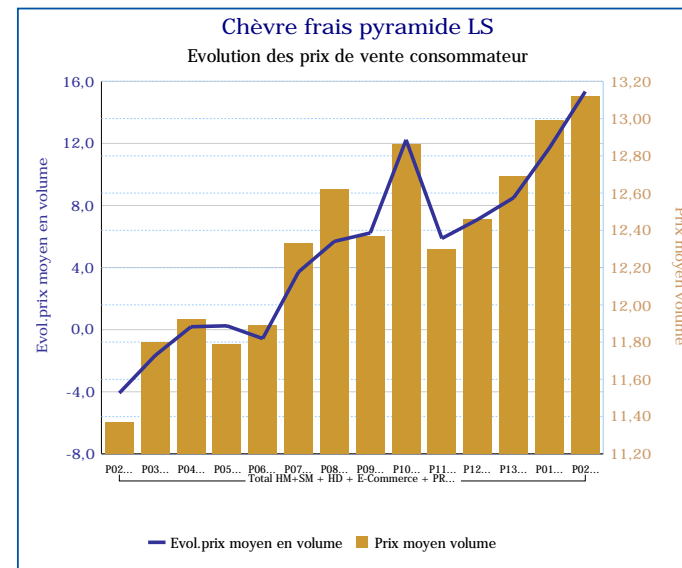
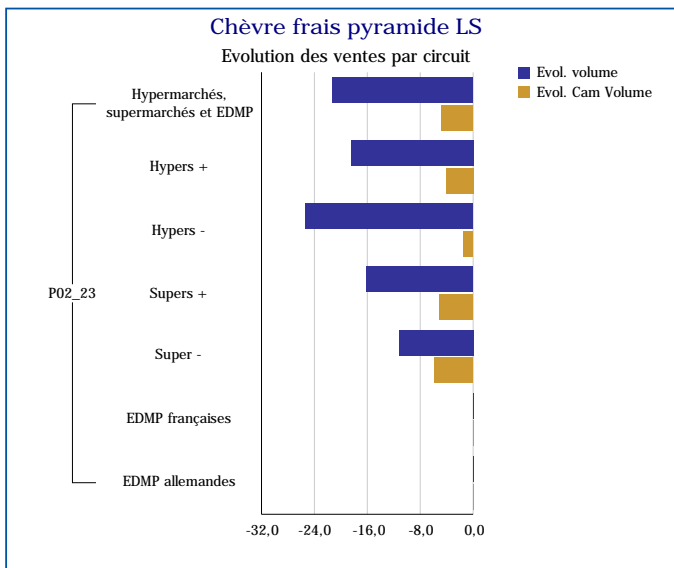
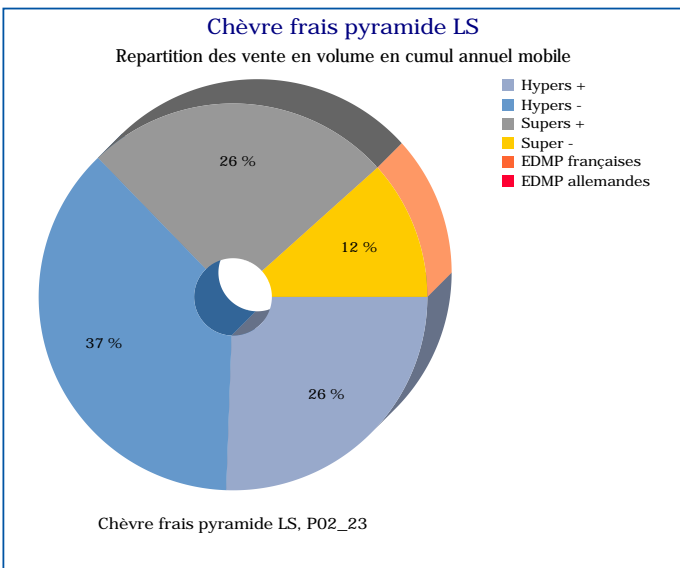
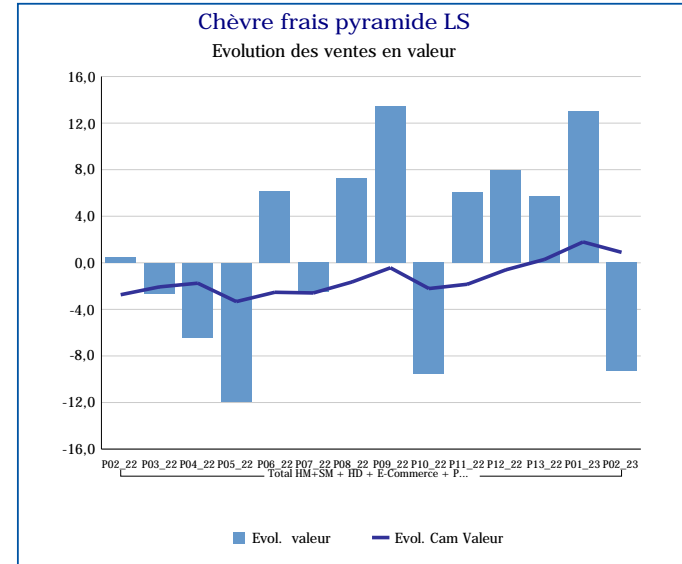
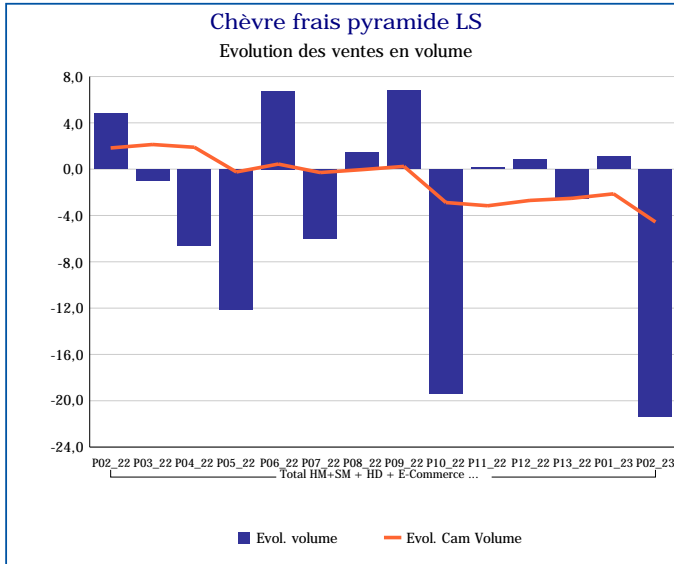
Pour en savoir plus : [Glossaire](#)

Chèvre frais autres formes LS	
Total HM+SM + HD + E-Commerce + PROXI	
P02_23	
Ventes en tonnes	7
Evol. volume	-12,4 %
CAM volume (tonnes)	145
Evol. Cam Volume	-20,6 %
Ventes valeur (k€)	175
Evol. valeur	-7,7 %
CAM Valeur (K€)	3 548
Evol. Cam Valeur	-9,2 %
Prix moyen volume	23,68
Evol.prix moyen en volume	5,4 %
CAM Prix	24,51
Evol. CAM Prix	14,3 %



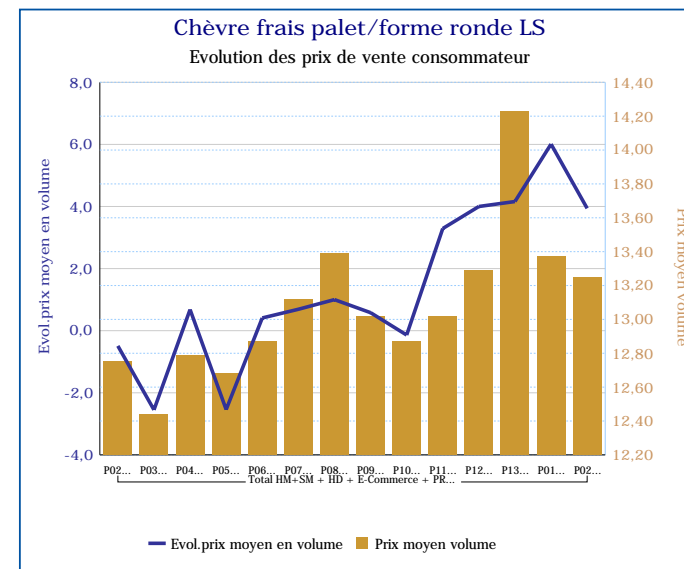
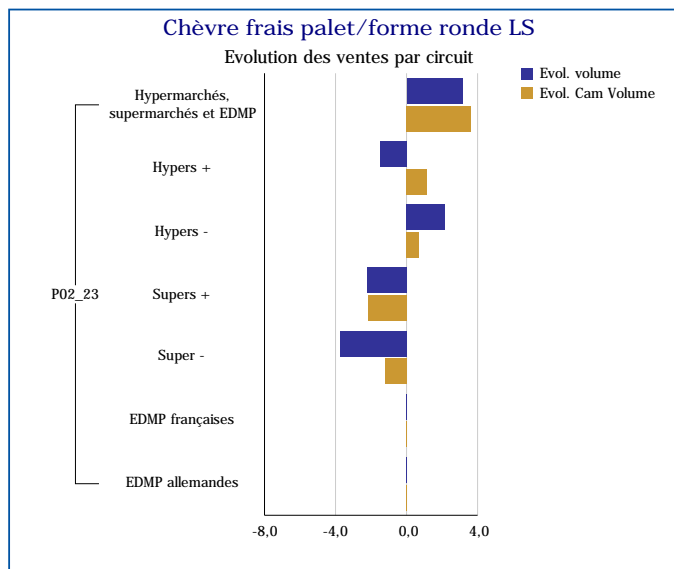
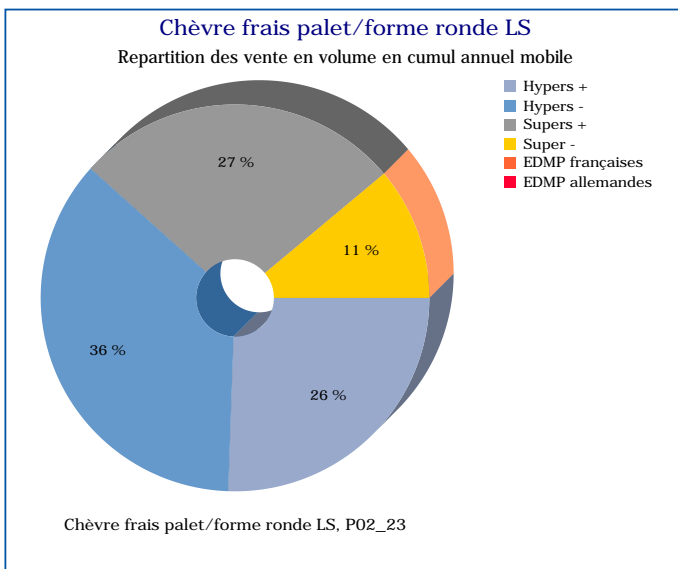
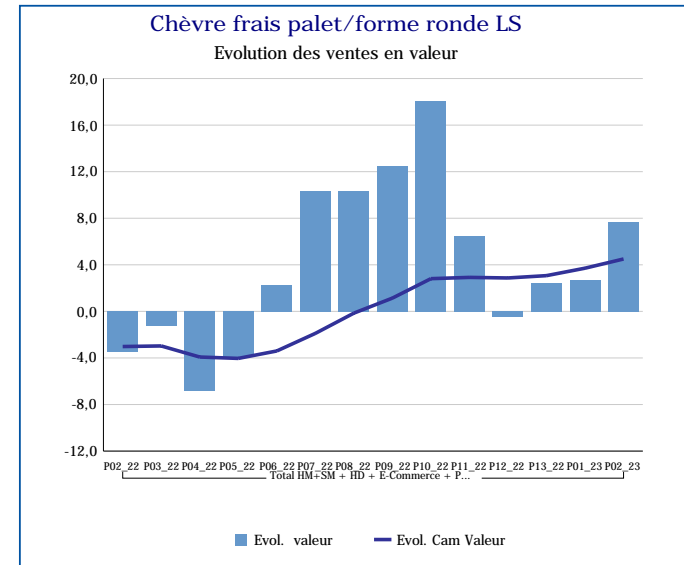
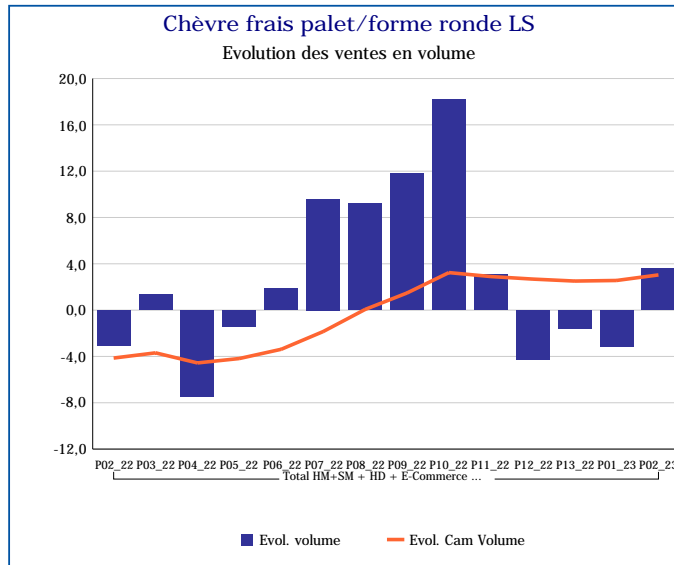
Pour en savoir plus : [Glossaire](#)

Chèvre frais pyramide LS	
Total HM+SM + HD + E-Commerce + PROXI	
P02_23	
Ventes en tonnes	140
Evol. volume	-21,4 %
CAM volume (tonnes)	1 815
Evol. Cam Volume	-4,6 %
Ventes valeur (k€)	1 843
Evol. valeur	-9,3 %
CAM Valeur (K€)	22 480
Evol. Cam Valeur	0,9 %
Prix moyen volume	13,12
Evol.prix moyen en volume	15,3 %
CAM Prix	12,39
Evol. CAM Prix	5,7 %



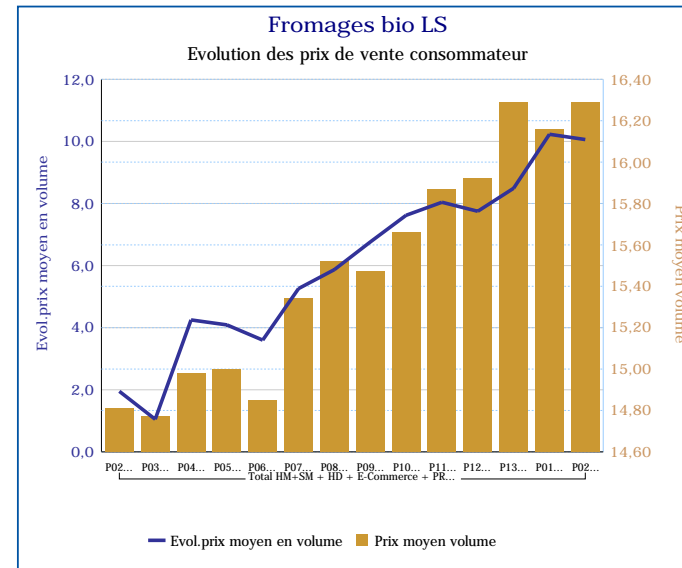
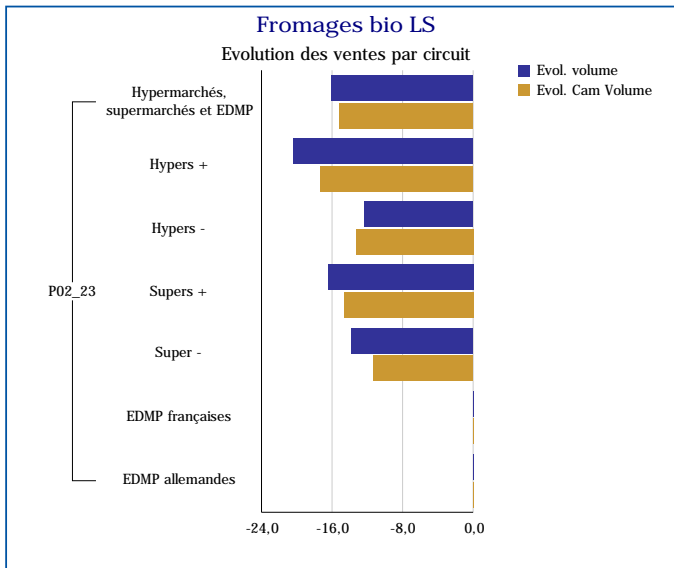
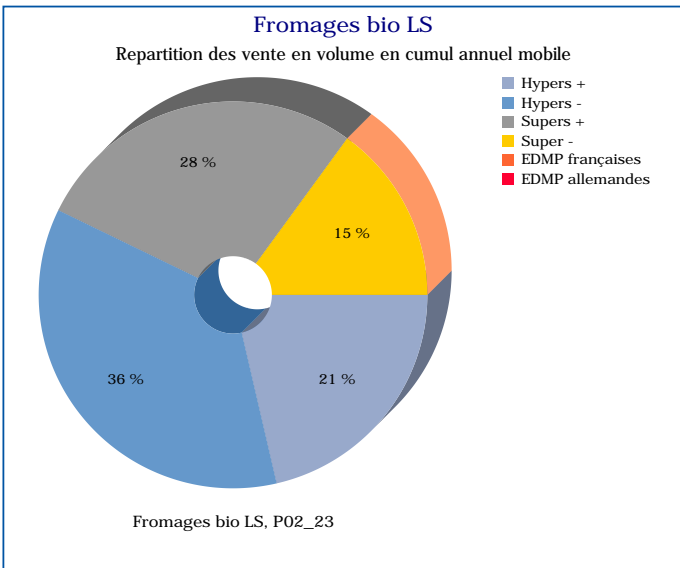
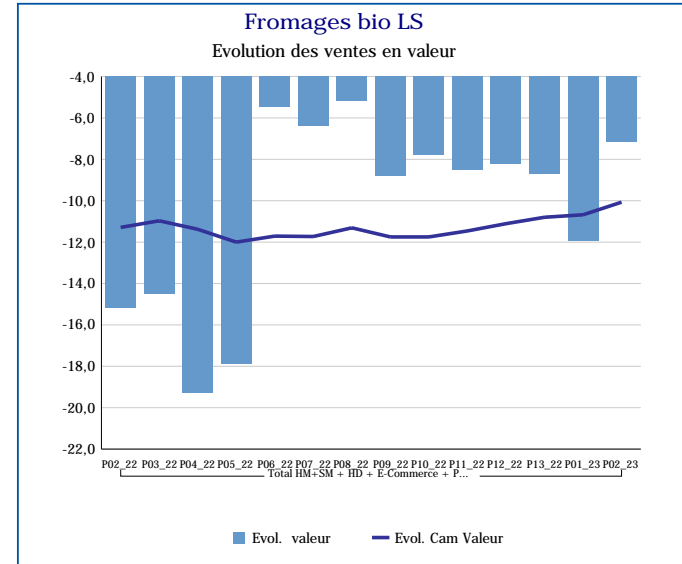
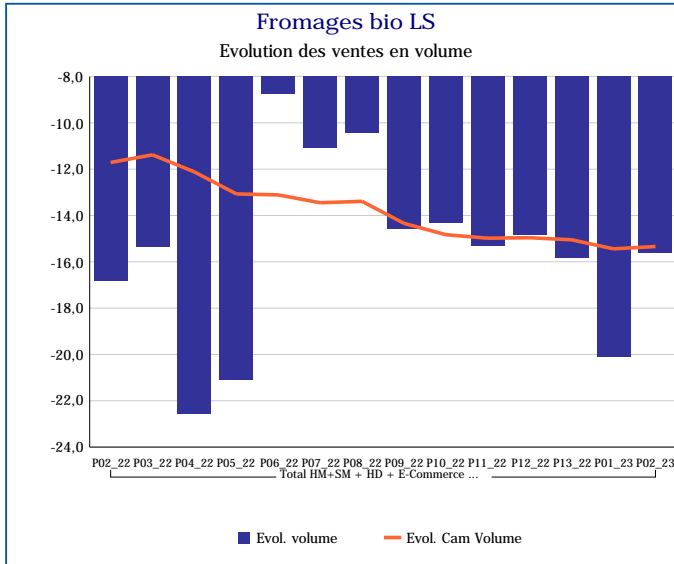
Pour en savoir plus : [Glossaire](#)

Chèvre frais palet/forme ronde LS	
Total HM+SM + HD + E-Commerce + PROXI	
P02_23	
Ventes en tonnes	294
Evol. volume	3,6 %
CAM volume (tonnes)	4 197
Evol. Cam Volume	3,0 %
Ventes valeur (k€)	3 899
Evol. valeur	7,7 %
CAM Valeur (K€)	54 967
Evol. Cam Valeur	4,5 %
Prix moyen volume	13,25
Evol.prix moyen en volume	3,9 %
CAM Prix	13,10
Evol. CAM Prix	1,4 %



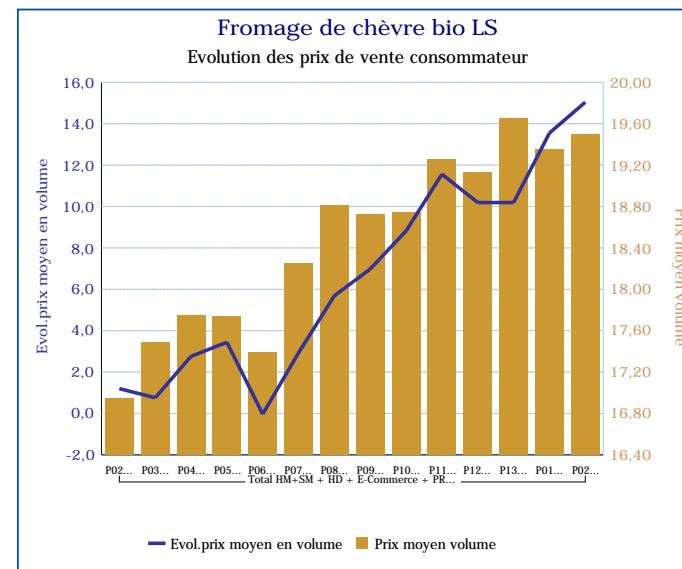
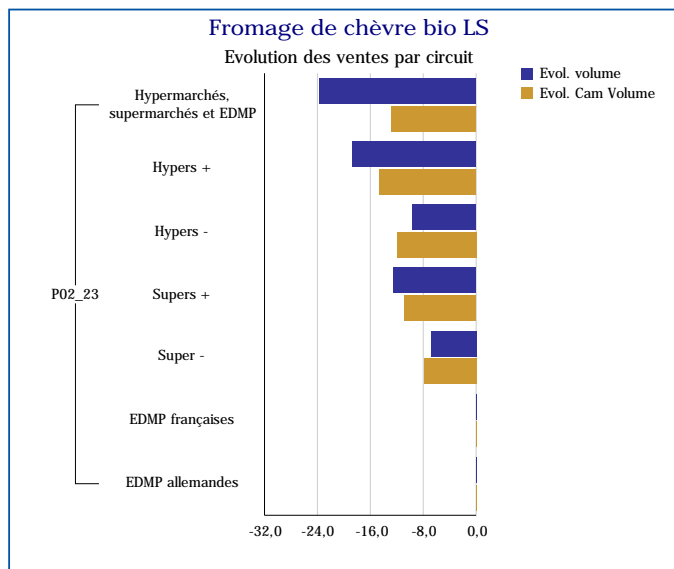
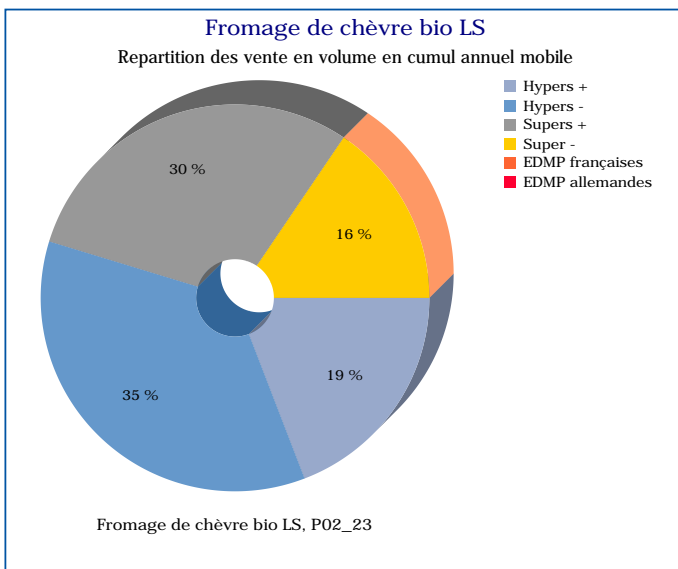
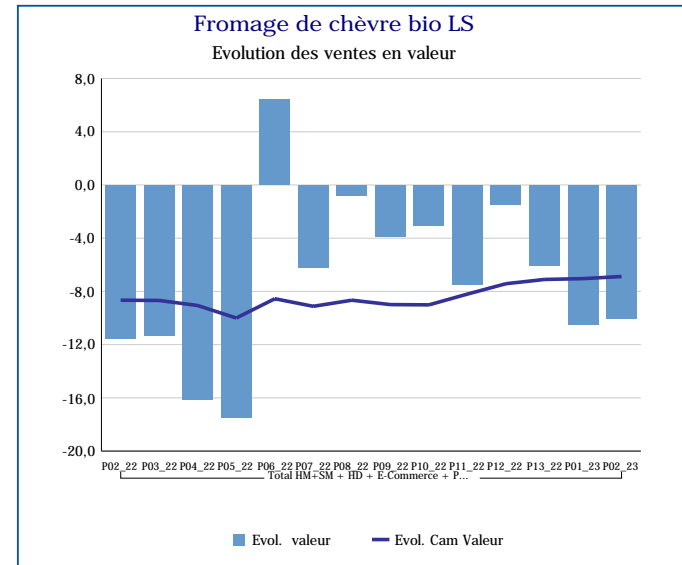
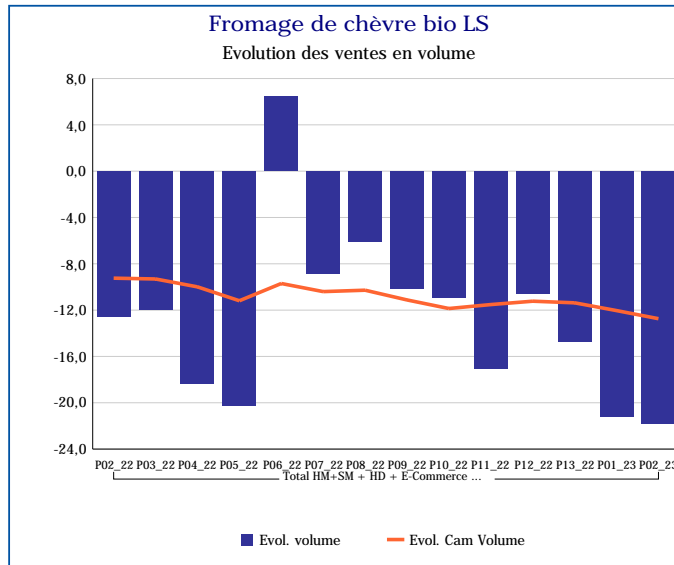
Pour en savoir plus : [Glossaire](#)

Fromages bio LS	
Total HM+SM + HD + E-Commerce + PROXI	
P02_23	
Ventes en tonnes	644
Evol. volume	-15,6 %
CAM volume (tonnes)	9 589
Evol. Cam Volume	-15,3 %
Ventes valeur (k€)	10 488
Evol. valeur	-7,2 %
CAM Valeur (K€)	148 649
Evol. Cam Valeur	-10,1 %
Prix moyen volume	16,29
Evol.prix moyen en volume	10,1 %
CAM Prix	15,50
Evol. CAM Prix	6,2 %



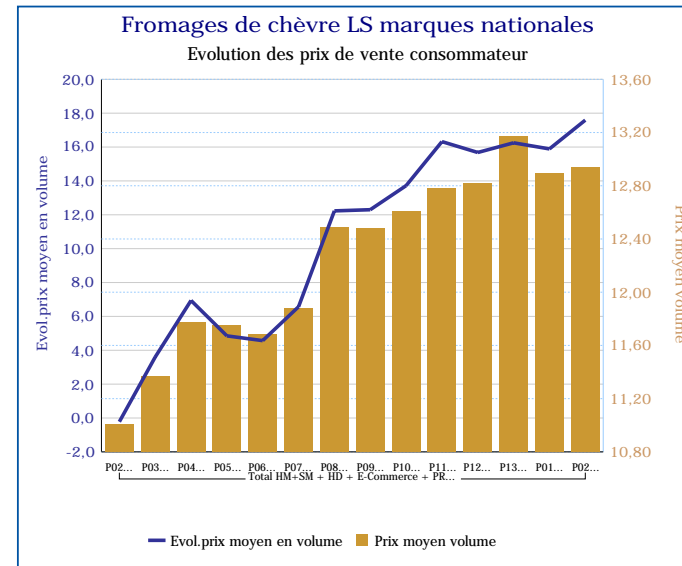
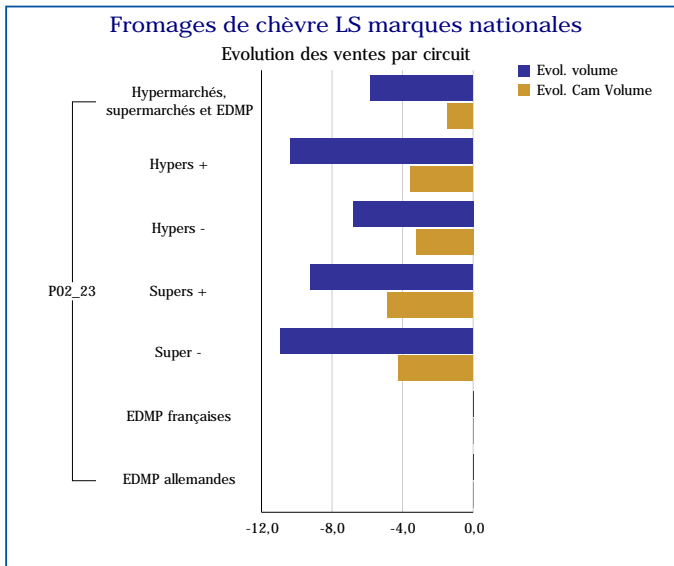
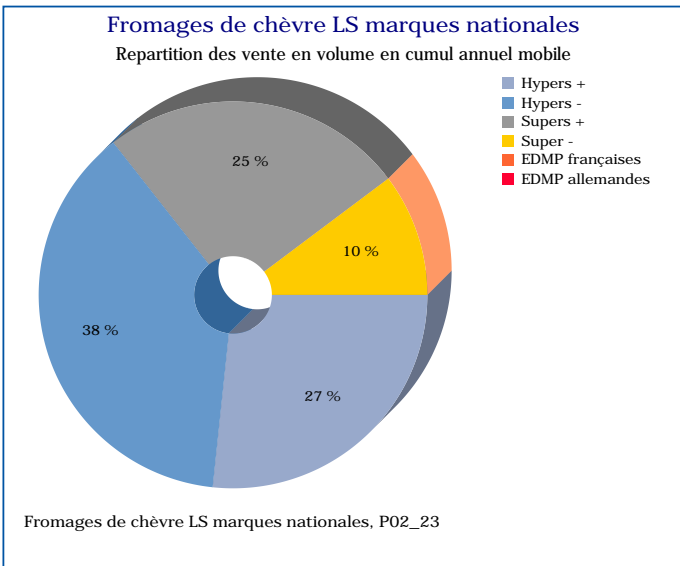
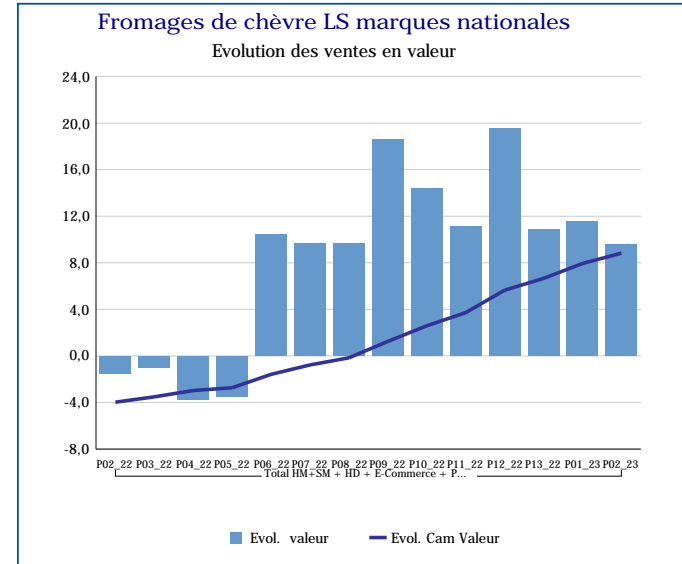
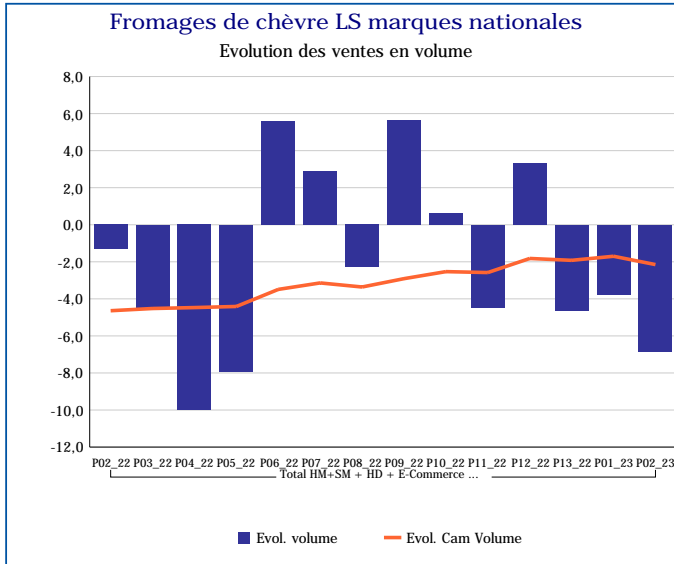
Pour en savoir plus : [Glossaire](#)

Fromage de chèvre bio LS	
Total HM+SM + HD + E-Commerce + PROXI	
P02_23	
Ventes en tonnes	89
Evol. volume	-21,8 %
CAM volume (tonnes)	1 287
Evol. Cam Volume	-12,7 %
Ventes valeur (k€)	1 731
Evol. valeur	-10,0 %
CAM Valeur (K€)	23 856
Evol. Cam Valeur	-6,9 %
Prix moyen volume	19,50
Evol.prix moyen en volume	15,0 %
CAM Prix	18,53
Evol. CAM Prix	6,7 %



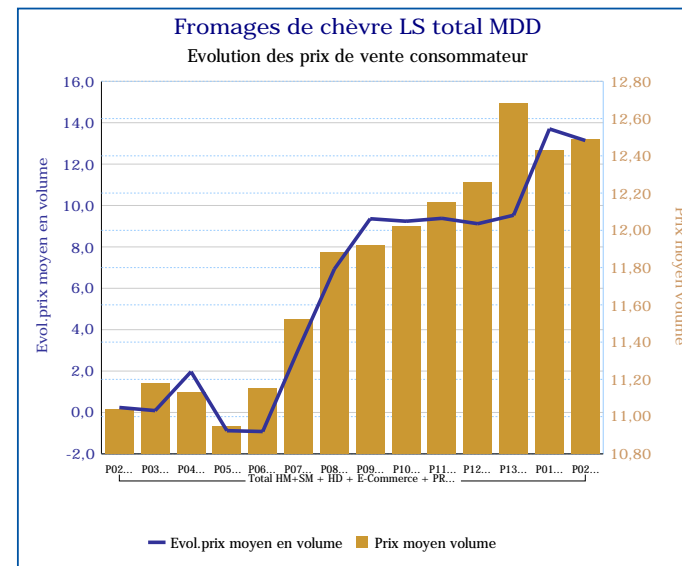
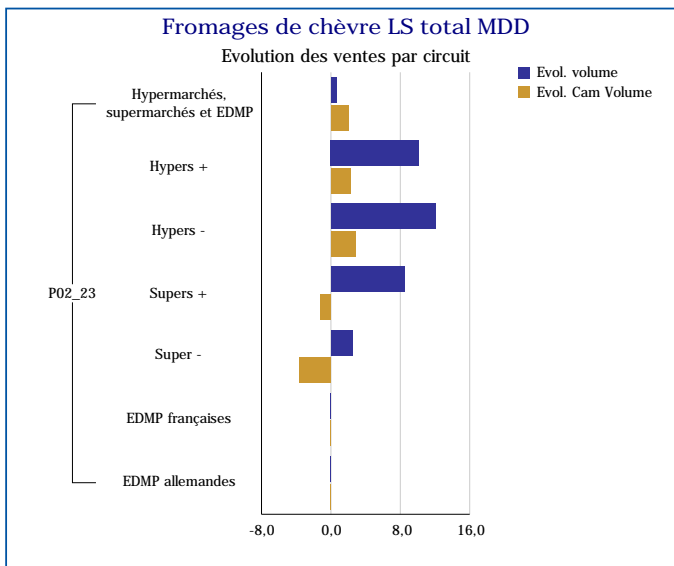
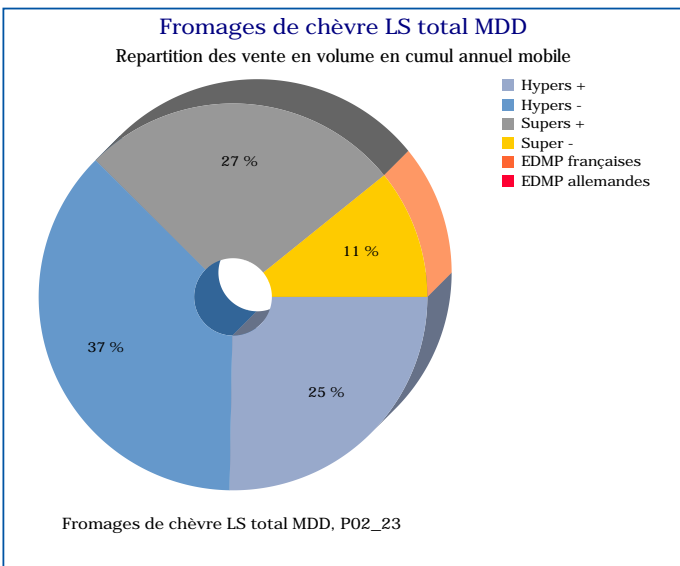
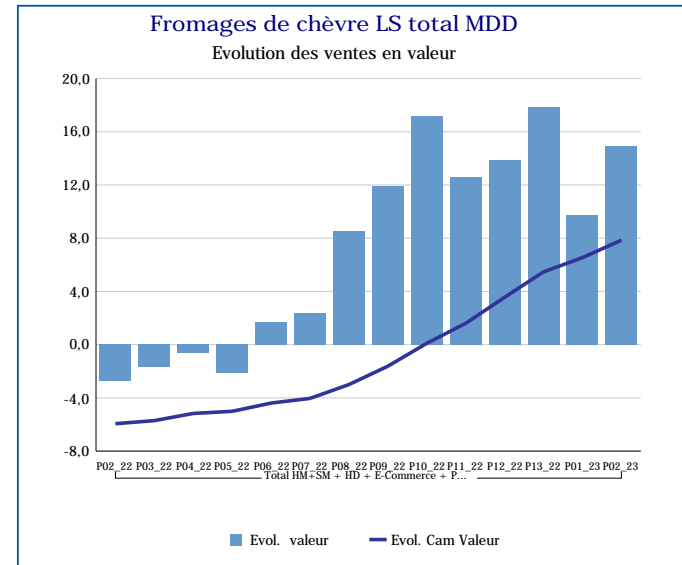
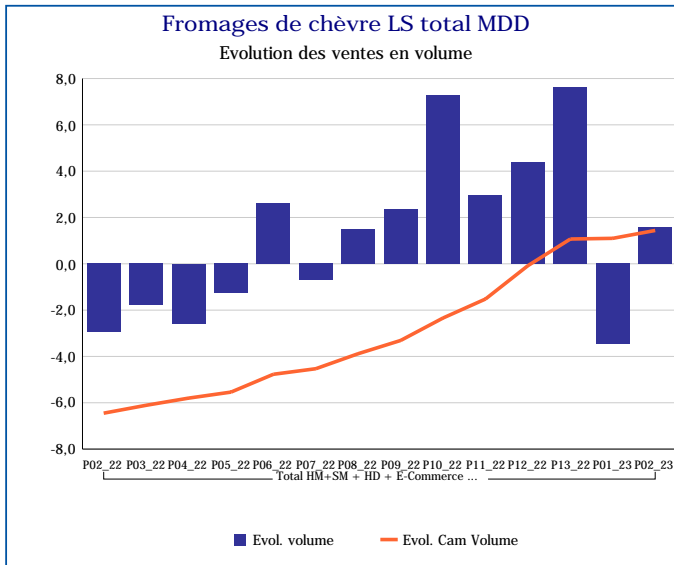
Pour en savoir plus : [Glossaire](#)

Fromages de chèvre LS marques nationales	
Total HM+SM + HD + E-Commerce + PROXI	
P02_23	
Ventes en tonnes	1 792
Evol. volume	-6,8 %
CAM volume (tonnes)	23 427
Evol. Cam Volume	-2,2 %
Ventes valeur (k€)	23 200
Evol. valeur	9,5 %
CAM Valeur (K€)	289 293
Evol. Cam Valeur	8,8 %
Prix moyen volume	12,94
Evol.prix moyen en volume	17,6 %
CAM Prix	12,35
Evol. CAM Prix	11,2 %



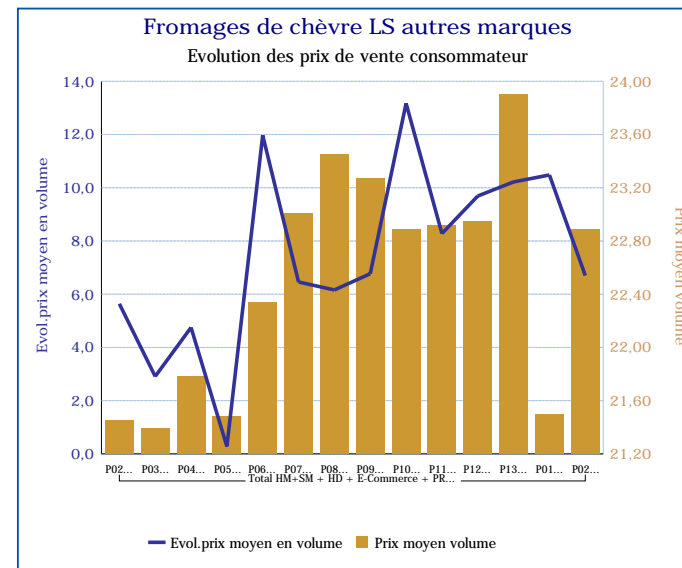
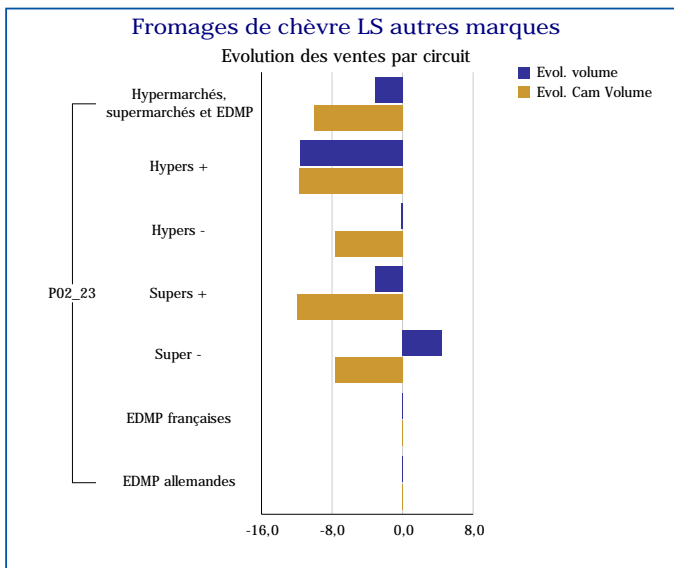
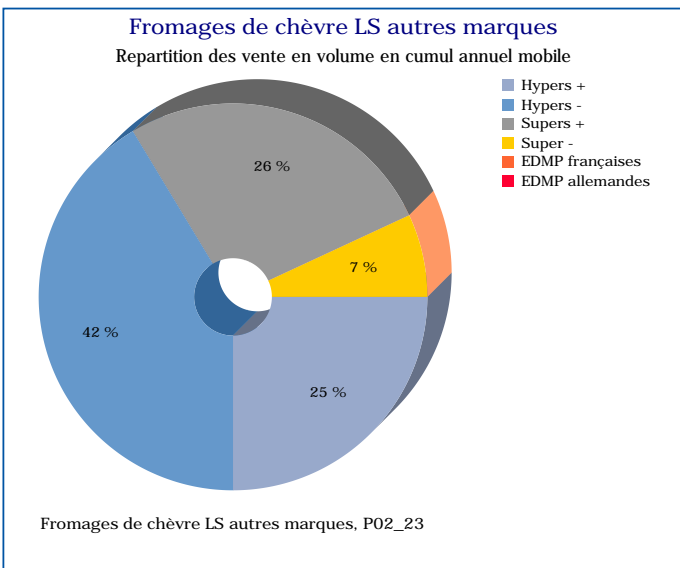
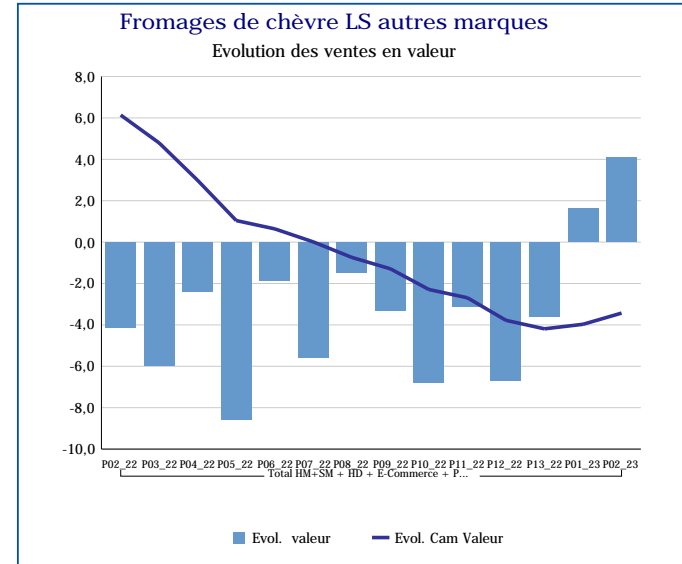
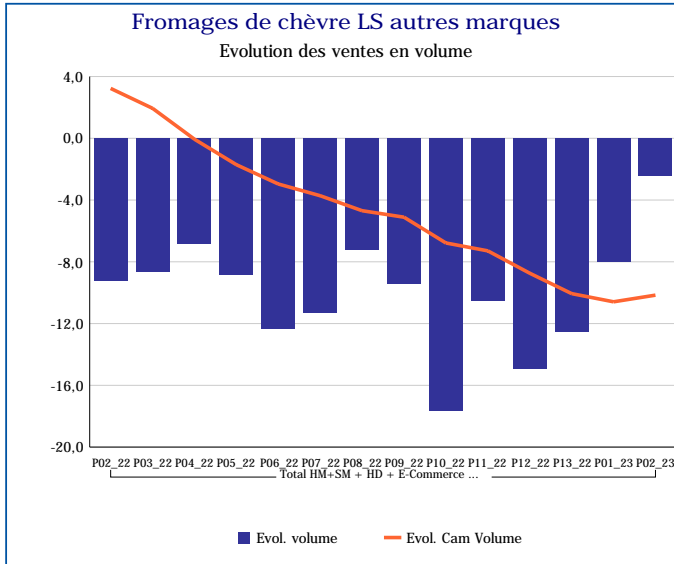
Pour en savoir plus : [Glossaire](#)

Fromages de chèvre LS total MDD	
Total HM+SM + HD + E-Commerce + PROXI	
P02_23	
Ventes en tonnes	1 703
Evol. volume	1,6 %
CAM volume (tonnes)	22 990
Evol. Cam Volume	1,4 %
Ventes valeur (k€)	21 268
Evol. valeur	14,9 %
CAM Valeur (K€)	271 546
Evol. Cam Valeur	7,8 %
Prix moyen volume	12,49
Evol.prix moyen en volume	13,1 %
CAM Prix	11,81
Evol. CAM Prix	6,3 %



Pour en savoir plus : [Glossaire](#)

Fromages de chèvre LS autres marques	
Total HM+SM + HD + E-Commerce + PROXI	
P02_23	
Ventes en tonnes	324
Evol. volume	-2,4 %
CAM volume (tonnes)	4 561
Evol. Cam Volume	-10,2 %
Ventes valeur (k€)	7 428
Evol. valeur	4,1 %
CAM Valeur (K€)	103 172
Evol. Cam Valeur	-3,4 %
Prix moyen volume	22,89
Evol.prix moyen en volume	6,7 %
CAM Prix	22,62
Evol. CAM Prix	7,5 %



Pour en savoir plus : [Glossaire](#)